



# INFORME DE CONJUNTURA

Informe trimestral de conjuntura catalana  
i perspectives

II / 26





# Síntesi de la conjuntura catalana

## Es revisa la previsió de creixement de l'economia catalana per al 2026 dues dècimes a la baixa, fins al 2,2%

La Cambra i AQR-Lab revisen a la baixa el creixement de l'economia catalana degut a l'efecte negatiu del conflicte a l'Iran sobre el consum i el sector exterior. Tot i això, l'economia catalana manté un creixement superior al de la zona euro, gràcies a la resiliència de la demanda interna.

Si el conflicte s'allarga i s'agreugen els efectes de segona ronda, el PIB podria reduir-se entre 0,6 i 0,8 p.p. el 2026, mentre que la inflació podria arribar a situar-se entre el 4% i el 5%.

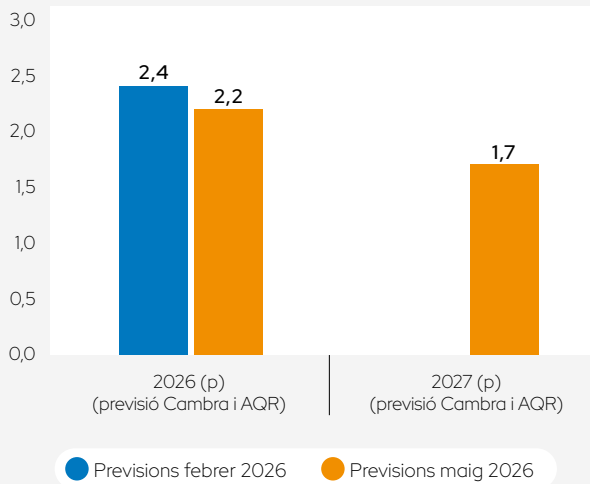
La inversió manté una trajectòria positiva, especialment en el component productiu. Si bé la incertesa geopolítica podria comportar un ajornament d'alguns projectes, aquest efecte es veurà parcialment compensat per l'execució final dels fons Next Generation EU.

La bona posició financera de les empreses en termes de deute també contribuirà a limitar els efectes del conflicte sobre la inversió. Així mateix, l'estalvi acumulat per les llars els darrers trimestres ajudarà a apaivagar l'impacte de la guerra sobre el consum privat.

El sector exterior presenta un efecte heterogeni: el turisme es podria veure afavorit pel nou context internacional. En canvi, les empreses exportadores de béns es veuran pressionades per l'augment de cost dels inputs, per una demanda global més feble i per l'afectació a les rutes de subministrament.

### PIB anual. Catalunya

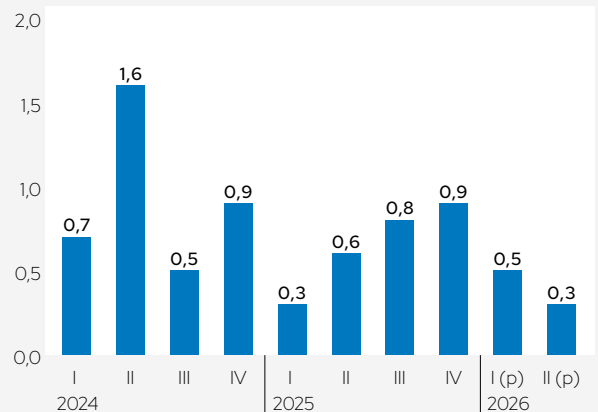
Taxes de variació interanuals, en %



Font: Cambra i AQR-Lab

### PIB intertrimestral. Catalunya

Taxes de variació trimestrals, en %



Font: Idescat i Cambra i AQR-Lab

### PIB. Catalunya i Espanya

Variacions en %

	2024				2025				2026	
	I	II	III	IV	I	II	III	IV	I (p)	II (p)
<b>Variació interanual</b>										
Catalunya	3,6	4,3	4,0	3,7	3,4	2,3	2,6	2,6	2,7	2,4
Espanya	2,9	3,7	3,6	3,7	3,0	2,8	2,7	2,7	2,7	
<b>Variació trimestral</b>										
Catalunya	0,7	1,6	0,5	0,9	0,3	0,6	0,8	0,9	0,5	0,3
Espanya	1,1	0,9	0,8	0,8	0,5	0,7	0,6	0,8	0,6	

La previsió de creixement del 2026 es revisa a la baixa fins al 2,2% per l'impacte del conflicte a l'Iran, tot i la resiliència de la demanda interna



# Previsions macroeconòmiques 2026-2027

## L'economia catalana mantindrà un creixement positiu en els propers anys, tot i una clara moderació del ritme d'avenç

La demanda interna continuarà sent el principal motor del creixement. Tot i això, el consum privat es revisa a la baixa per al 2026 (2,3%) a causa del conflicte a l'Iran, que augmentarà la inflació i reduirà el poder adquisitiu. Malgrat això, un mercat laboral dinàmic, l'estalvi acumulat i les mesures del govern per mitigar el xoc energètic haurien de sostenir el consum.

El consum públic creixerà un 2,0% el 2026 i 2027, impulsat per augments salarials al sector públic, tot i que estarà limitat per la consolidació pressupostària europea.

La incertesa geopolítica pot frenar inversions, però aquest efecte es veurà compensat pels fons NGEU. pel conjunt de mesures aprovades per la Generalitat per tal d'impulsar la construcció de nous habitatges i, en menor mesura, per l'augment de despesa pública en defensa.

Les exportacions es veuran afectades per l'augment de costos, les disruptcions en les cadenes de subministrament i la feblesa de la demanda global. En canvi, el turisme podria beneficiar-se de les tensions en mercats competidors, sempre que no hi hagi limitacions per escassetat de querosè ni un conflicte prolongat.



## Previsions per a les principals macromagnituds de l'economia catalana

L'economia catalana mantindrà un creixement positiu, però amb una moderació del ritme, impulsada per la demanda interna i condicionada pel context geopolític.

	2025	Estimacions 2026	Previsions 2027	Previsions anteriors 2026
<b>Producte Interior Brut</b>	<b>2,7</b>	<b>2,2</b>	<b>1,7</b>	<b>2,9</b>
Consum Privat	3,9	2,3	1,8	2,9
Consum Públic	3,1	2,0	2,0	2,8
Formació Bruta de Capital	6,1	4,9	2,4	3,2
Exportacions	2,7	2,4	2,6	1,9
Importacions	5,2	4,9	3,8	2,2
VAB agricultura	9,2	2,3	1,6	1,3
VAB indústria	1,5	1,1	1,0	2,0
VAB construcció	5,4	2,1	1,6	1,7
VAB serveis	3,1	2,7	2,1	3,3
Índex Preus Consum (base 2021)	2,5	3,0	2,4	2,4
Ocupats	2,2	2,1	1,6	2,2
Taxa d'atur	8,4	8,2	8,1	8,5

**Notes:** Taxes de variació interanual. Les dades d'IPC i taxa d'atur són mitjanes anuals. Els ocupats fan referència als llocs de treball equivalents a temps complet. Data d'actualització: 21/04/2026  
**Font:** Idescat (2024) i elaboració pròpia (2025 i 2026)



## Context internacional

### Augment de la incertesa i major fragmentació geopolítica

El tancament de l'estret d'Ormuz com a instrument de pressió per part de l'Iran en el conflicte bèl·lic iniciat a finals de febrer ha generat una elevada volatilitat en els mercats energètics i en el comerç internacional, ja que el 20% del petroli global transita per aquesta zona. Al xoc energètic s'hi afegeix l'apreciació del dòlar respecte a l'euro, que ha accentuat el cost de les importacions energètiques.

L'augment de preus energètics té clars efectes sobre la inflació i els costos de producció, i aquests sobre el creixement econòmic. En aquest sentit, el Fons Monetari Internacional ha revisat el creixement mundial per al 2026 dues dècimes a la baixa, fins al 3,1%. L'entitat situa el creixement de la zona euro entorn a l'1,1%, considerablement per sota de les seves previsions per a Espanya (2,1%).

Per al 2027, l'escenari base del BCE situa el preu del cru i del gas en nivells similars als previs al conflicte. La inflació de la zona euro també hauria de recuperar nivells compatibles amb l'objectiu d'inflació del 2% durant el 2027. Tanmateix, si es materialitzen els escenaris adversos, augmentarien substancialment els tipus d'interès, encarint la inversió, augmentant la pressió sobre el poder adquisitiu i incrementant el cost del deute públic.

En paral·lel, el procés de transformació energètica a favor de les energies renovables es podria veure impulsat per aquest nou context d'encariment dels combustibles fòssils, si bé la manca de capacitat de producció a Europa en l'àmbit de les renovables implicaria un augment d'importacions xineses, que en són les principals productores, incrementant així la dependència europea sobre tercers països en un àmbit clau per al desenvolupament.

**Preu del Petroli Brent**  
Dòlars per barril



Font: TradingEconomics

**Tipus de canvi**  
Dòlars per euro



Font: TradingEconomics

### Indicadors del context internacional

**El conflicte entre els EUA i l'Iran provoca un xoc energètic global que eleva la inflació, frena el creixement i augmenta la incertesa econòmica**

	Últimes dades				Valor últim dia de l'any				
	Període	Men./trim.	Interanual	Acumulada*	2021	2022	2023	2024	2025
Tipus d'interès del BCE*	abr. 26	0,0	-0,25	-0,56	-0,5	2,0	4,0	3,0	2,0
Tipus d'interès de la Fed*	abr. 26	0,0	-0,75	-0,75	0,25	4,50	5,50	4,50	3,75
Brent crude oil**	abr. 26	1,7	51,4	14,0	77,4	85,7	77,0	74,6	61,7
Tipus de canvi euro a dòlar (\$/€)	abr. 26	1,0	4,3	9,4	1,14	1,07	1,10	1,03	1,16

\* En percentatge i variació en punts percentuals. \*\* Dòlars USA/barril

Font: Trading Economics



# Mercat laboral

## L'ocupació manté el dinamisme en un context de canvi gradual de model productiu

Segons l'EPA, durant el 1T de 2026 augmenten simultàniament l'ocupació, la població activa i els aturats respecte al primer trimestre de 2025. En termes relatius, el creixement de l'atur és superior al de la població activa, fet que es tradueix en un repunt de la taxa d'atur (fins al 10,1%). Tanmateix, aquest augment no respon a una destrucció d'ocupació, sinó a una incorporació més intensa de persones al mercat laboral (+76.100 actius i +59.200 aturats).

Aquesta dinàmica és coherent amb la fase expansiva del cicle econòmic, en què la millora de les perspectives laborals incentiva la participació. La reducció de l'atur registrat durant el 1T de 2026 (-2,7%), també suggereix que l'augment de l'atur estimat per l'EPA es

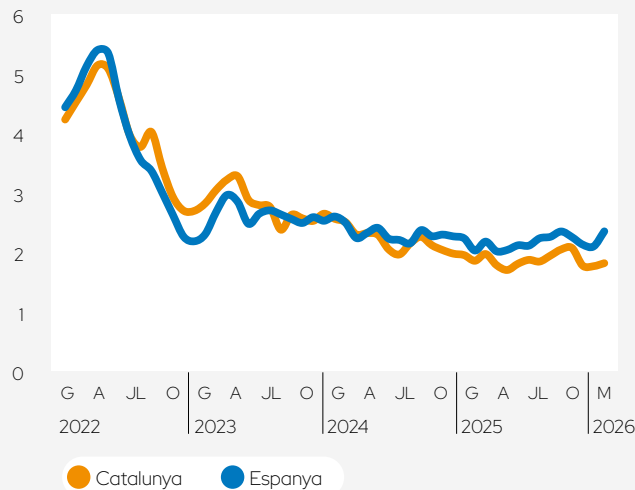
deu principalment a l'entrada de nous actius que no buscaven feina, i no pas a una pèrdua d'ocupació, que ha seguit augmentant.

Quant a la composició del creixement de l'ocupació, guanyen pes en l'afiliació total els serveis d'alt valor afegit, com informació i comunicacions i serveis professionals, científics i tècnics. Aquest subconjunt d'activitats ha augmentat un 7,7% (+13.239 afiliats) en termes interanuals en l'acumulat dels últims dotze mesos a partir de març. Una evolució que es contraposa amb el creixement més moderat del sector de l'hostaleria (+6.491 afiliats), de la indústria manufacturera (+5.511 afiliats) i del comerç (-25.898 afiliats).

Com a conseqüència, entre abril de 2025 i març de 2026, els afiliats en sectors de serveis d'alt valor afegit ja representen l'11,7% del total, 0,3 p.p. més del que sumaven el 2023, fet que recolza la percepció d'un canvi gradual de model productiu.

### Afiliació a la Seguretat Social

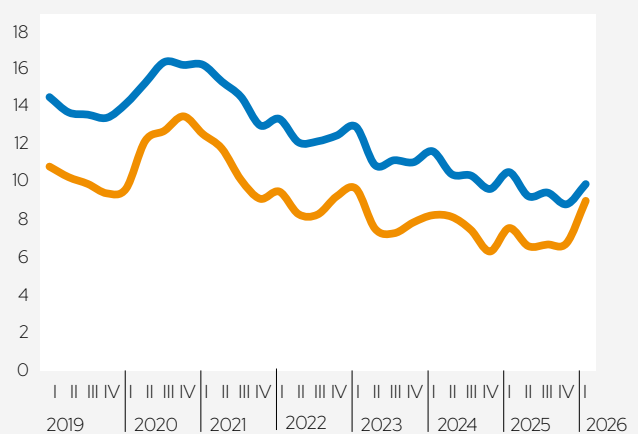
Variació interanual, en %



Font: Ministeri d'Inclusió i de la Seguretat Social

### Taxa d'atur

Aturats/població activa, en %



Font: EPA (INE)

### Indicadors del mercat laboral

Variacions\*\* en %

L'ocupació continua creixent amb força, impulsada per una major participació laboral i pel dinamisme dels serveis d'alt valor afegit

	Període	Últimes dades			Anuals				
		Men./trim.	Interanual	Acumulada*	2021	2022	2023	2024	2025
Afiliacions total règims	mar. 26	0,8	2,0	2,0	2,4	3,9	2,8	2,4	2,1
Atur registrat	mar. 26	-1,2	-2,5	-2,7	-5,3	-18,9	-4,0	-1,4	-3,2
Ocupats (EPA)	1T 26	-1,2	0,4	0,4	4,6	3,0	3,9	2,5	2,3
Taxa d'atur (EPA)	1T 26	10,1	-	-	11,7	10,0	9,3	8,9	8,4

\* Variació interanual de la dada acumulada des de l'inici de l'any. \*\* Excepte la taxa d'atur (percentatge d'aturats respecte a la població activa)

Font: Ministeri d'Inclusió i de la Seguretat Social, Idescat i INE



# Preus i salaris

## La inflació repunta com a conseqüència del xoc energètic

L'augment de preus de l'energia pressionarà els preus finals a l'alça. La darrera dada disponible és de març, el primer mes després de l'inici de la guerra, mostra un repunt de la inflació general del 3,1% interanual. L'avenç de l'IPC espanyol apunta a una moderació durant el mes d'abril (del 3,4% al 3,2%), gràcies a la disminució dels preus de l'electricitat en termes interanuals i a les rebaixes fiscals aprovades. Si bé l'impacte del conflicte encara no s'ha transmès en la seva totalitat als productes finals, fins i tot en els escenaris més adversos que es contempen en aquest informe, no s'hauria d'arribar als màxims observats durant el xoc energètic derivat del conflicte a Ucraïna.

Per altra banda, el govern espanyol va introduir un paquet de mesures per apaivagar l'efecte de la guerra sobre els preus de la gasolina i el dièsel, entre les que s'inclou la reducció de l'IVA

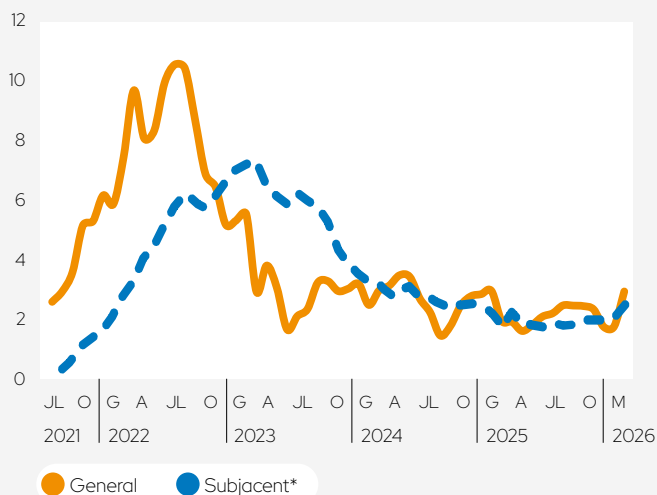
que s'aplica a aquests productes (del 21% al 10%) fins al juny de 2026.

Pel que fa al components industrials, els seus preus han augmentat per sota la inflació, amb un increment interanual de l'1,4% el març de 2026, un augment superior al creixement mitjà de 2025 (1,1%). Per altra banda, l'evolució de l'acumulat aquest primer trimestre se situa en terreny negatiu (-1,3%), pel que el repunt de març podria explicar-se per l'augment de cost dels inputs.

Al llarg de 2025, els costos laborals han augmentat per sobre de la inflació, fet que ha permès que les llars recuperessin poder adquisitiu. Segons l'enquesta de confiança del consumidor, el febrer d'enguany el 58% de les llars afirmaven poder dedicar part dels ingressos a l'estalvi, mentre que el febrer de 2023 només ho feien un 46% d'elles. Aquesta millora de la posició de les llars, així com l'estalvi acumulat, hauria de recolzar el consum privat els propers trimestres.

### Índex de preus al consum (IPC). Catalunya

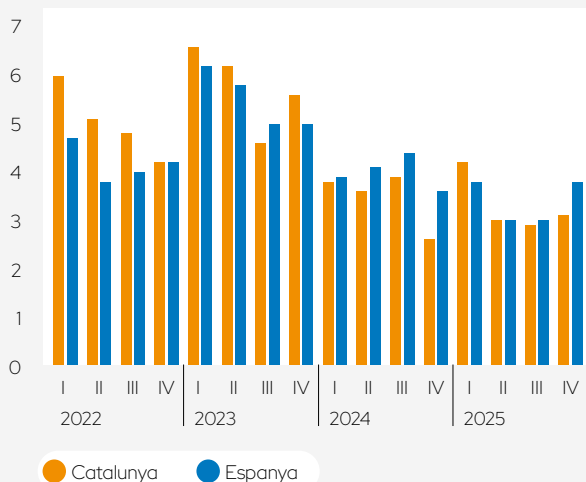
Taxes de variació interanuals, en %



\* Sense productes energètics i aliments no elaborats  
Font: INE

### Cost laboral per treballador

Taxes de variació interanuals, en %



Font: INE

### Indicadors de preus i salaris

Variacions en %

	Últimes dades				Anuals				
	Període	Men./trim.	Interanual	Acumulada*	2021	2022	2023	2024	2025
IPC general	mar. 26	1,1	3,1	2,3	2,9	8,0	3,4	2,8	2,4
IPC subjacent	mar. 26	0,7	2,7	2,4	0,7	4,9	5,9	3,0	2,2
IPC sense productes energètics	mar. 26	0,6	2,8	2,4	20,1	27,6	-15,9	0,8	2,8
Índex de preus industrials	mar. 26	3,4	1,4	-1,3	10,4	24,6	-2,1	-1,9	1,1
Cost laboral per treballador	4T 25	8,9	3,1	3,3	7,3	5,0	5,8	3,5	3,3

\* Variació interanual de la dada acumulada des de l'inici de l'any  
Font: Idescat i INE

L'encariment de l'energia impulsa la inflació a l'alça, tot i que l'impacte es veu parcialment contingut per mesures fiscals i la millora del poder adquisitiu de les llars



## Sector exterior

### Dualitat dins del sector exterior, amb perspectives més positives per al turisme que per a les exportacions de béns

Les exportacions de béns catalanes han registrat una disminució acumulada del 5,1% el febrer de 2026, després d'un 2025 marcat per un estancament en valor (+0,6% interanual) i una lleugera caiguda en volum (-1,7%), en un context d'empitjorament de les relacions comercials amb els EUA i un enfortiment de l'euro respecte al dòlar.

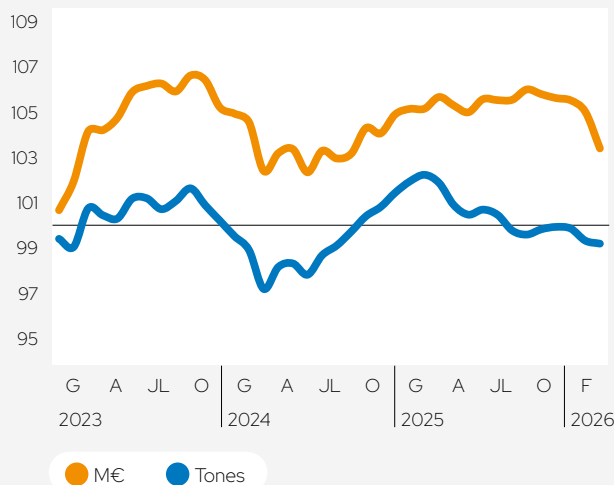
Tot i la relativa resiliència de les exportacions catalanes respecte a les europees, el 4T de 2025 les empreses catalanes ja assenyalaven certs factors adversos, com el debilitament de la demanda internacional i l'augment de cost dels inputs (incloent-hi els energètics), que enguany

s'intensificaran arran de la guerra a l'Iran, almenys en el curt termini.

Tot i això, hi ha dos elements que podrien millorar les perspectives. Per una part, l'entrada en vigor del pacte comercial UE- Mercosur el dia 1 de maig obre una finestra d'oportunitat estratègica per diversificar socis comercials i reforçar les relacions comercials amb l'exterior. Per l'altra, un possible gir en la política aranzelària dels EUA arran de la decisió del Tribunal Suprem americà, que ha determinat que la llei invocada per imposar els denominats "aranzels recíprocs" no autoritza aquest ús.

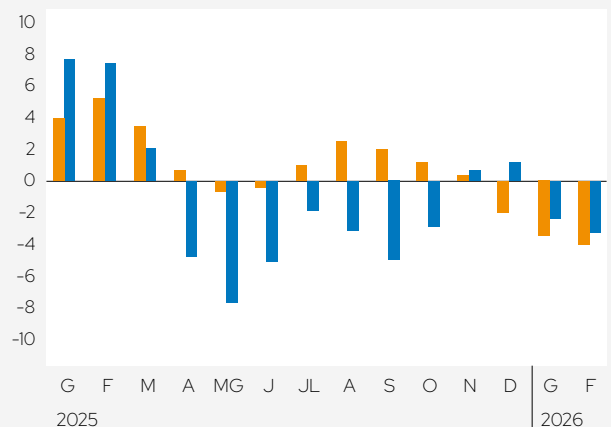
Pel que fa a les exportacions de serveis turístics, aquestes podrien beneficiar-se de les tensions geopolítiques en mercats competidors, sempre que no es produeixin limitacions en l'activitat derivades de l'escassetat de querosè ni increments significatius dels costos de transport que en disminueixin la demanda.

**Exportacions de béns**  
Índex Gener 2023=100. Mitjana mòbil 12M  
Preus corrents



Font: DataComex

**Exportacions de béns**  
Taxes de variació interanuals, en %. Mitjana mòbil 3M  
Preus corrents



### Indicadors del sector exterior

Variacions en %

	Període	Últimes dades			Anuals				
		Men./trim.	Interanual	Acumulada*	2021	2022	2023	2024	2025
Exportacions de béns	feb. 26	8,7	-3,5	-5,1	21,0	17,3	6,4	-0,3	0,6
Importacions de béns	feb. 26	3,2	-4,2	-6,3	20,1	23,8	-1,7	0,5	3,3
Inversió estrangera	T4 25	122,9	89,1	-14,2	-17,5	42,6	40,8	5,1	-14,2
Inversió a l'estranger	T4 25	194,1	-71,0	-54,1	-45,1	-45,3	43,2	349,2	-54,1

\* Variació interanual de la dada acumulada des de l'inici de l'any. Preus corrents

Font: DataComex i Idescat

**El sector exterior mostra una evolució heterogènia, amb millors perspectives per al turisme que per a les exportacions de béns**



## Indústria. Situació

### El sector industrial ha mostrat un creixement feble, amb senyals mixtos i incertesa futura

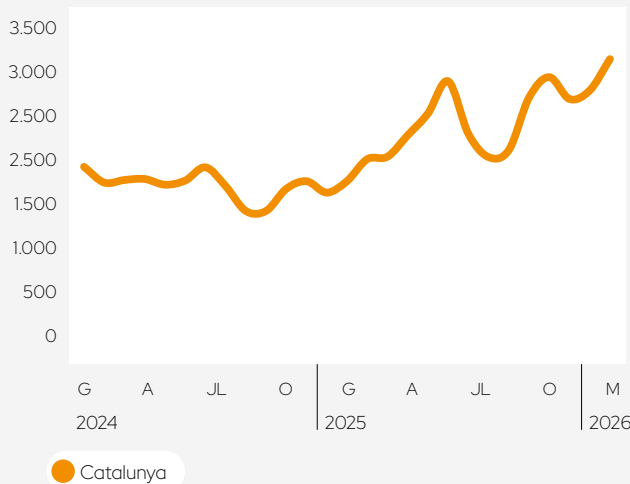
L'índex de producció industrial a Catalunya va registrar un creixement molt moderat durant el 2025 (+0,7%), si bé alguns components van superar amb escreix aquest valor, especialment els productes farmacèutics (+7,7%). Enguany, l'acumulat fins a febrer mostra un creixement negatiu (-1,2%). De la mateixa manera, el volum de negoci a la indústria va mostrar augments tímids el 2025 (+1,0%) i ha començat l'any en terreny negatiu (-4,9% acumulat el febrer).

Les afiliacions a la indústria augmenten un 1,6% el primer trimestre de 2026, una taxa de creixement molt superior a l'observada durant el 2025 (+0,8%). Simultàniament, la matriculació de vehicles industrials també registra increments positius. En concret, durant el primer trimestre ha augmentat un 32,7% (+805 vehicles registrats), un creixement superior també al conjunt de 2025 (22,2%).

Si bé els repunts observats són positius, les repercussions de la guerra a l'Iran podrien canviar-ne la tendència en els propers mesos. Si les expectatives del sector es confirmen, el següent trimestre empitjoraria la marxa del negoci del sector industrial en major mesura que per al conjunt de l'economia.

#### Matriculació de vehicles industrials. Catalunya

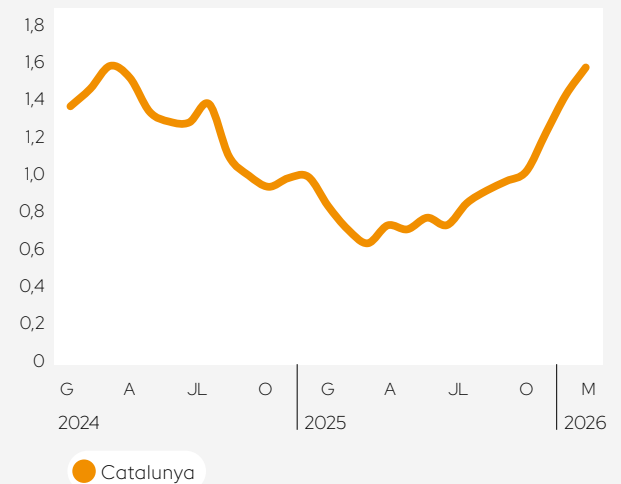
Nombre. Mitjana mòbil 3M



Font: Idescat

#### Afiliacions a la Seguretat Social. Indústria

Taxes de variació interanuals, en %. Mitjana mòbil 3M



Font: Idescat

#### Indicadors evolució indústria

Variacions en %

El sector industrial presenta una evolució moderada, amb alguns indicadors positius però un context d'incertesa que podria condicionar la seva trajectòria

	Últimes dades			Anuals					
	Període	Men./trím.	Interanual	Acumulada*	2021	2022	2023	2024	2025
Índex de producció industrial**	feb. 26	1,2	-0,3	-1,2	8,3	1,0	-0,6	2,7	0,7
Matriculació de vehicles industrials	mar. 26	17,4	48,6	32,7	2,0	-15,0	24,4	7,0	22,2
Volum de negoci a la indústria	feb. 26	7,3	-2,1	-4,9	17,2	15,7	0,8	0,4	1,0
Afiliacions total - Indústria	mar. 26	0,0	1,4	1,6	0,8	1,9	1,4	1,2	0,8

\* Variació interanual de la dada acumulada des de l'inici de l'any. \*\* Corregit d'efectes calendaris

Font: Idescat i INE



# Indústria. Perspectives

## Els preus industrials augmentaran el proper trimestre, però l'ocupació al sector es mantindrà positiva

Les empreses del sector indiquen que la marxa del negoci aquest trimestre ha estat favorable respecte al trimestre anterior. Tanmateix, les expectatives per al següent trimestre es mostren lleugerament negatives, sobretot quan es comparen amb les expectatives de la resta de l'economia.

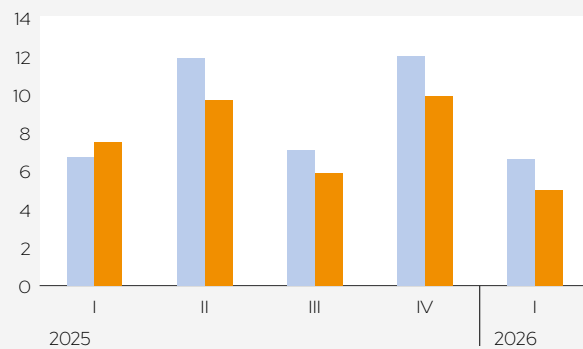
Degut a l'increment de preus de l'energia durant aquest primer trimestre, les empreses auguren un augment de preus superior que per al conjunt de l'economia, fet coherent amb la relativa intensitat energètica d'aquestes.

Tot i l'empitjorament de les expectatives de marxa del negoci i l'augment de preus, el sector confia en seguir augmentant l'ocupació, si bé en menor mesura que la mitjana dels sectors.

### Marxa del negoci

#### Respecte del trimestre anterior

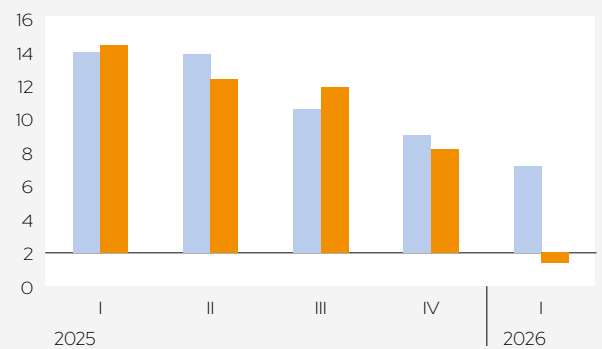
Saldos de resposta entre "A l'alça" i "A la baixa"



### Marxa del negoci

#### Expectatives per al proper trimestre

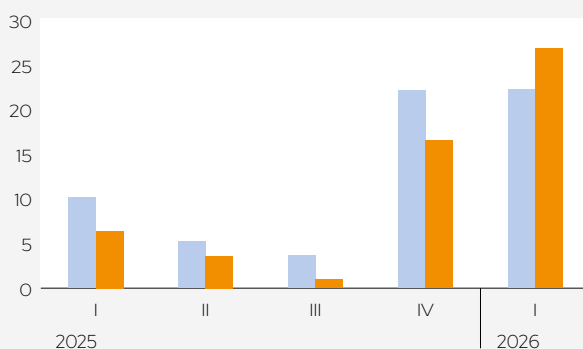
Saldos de resposta entre "A l'alça" i "A la baixa"



### Preus de venda

#### Expectatives per al proper trimestre

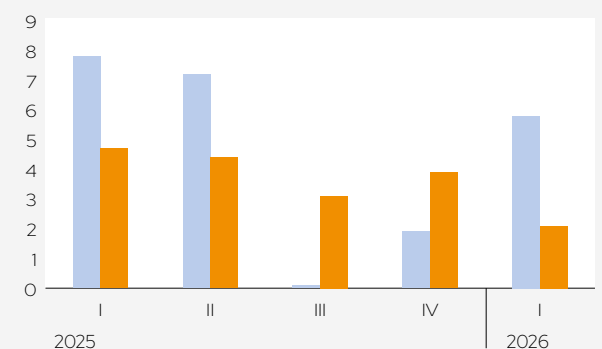
Saldos de resposta entre "A l'alça" i "A la baixa"



### Ocupació

#### Expectatives per al proper trimestre

Saldos de resposta entre "A l'alça" i "A la baixa"



Font: Idescat i Cambra de Comerç de Barcelona

● General ● Indústria

Es moderen les perspectives per a la indústria, però amb un augment de preus i d'ocupació





# Construcció. Situació

## Inici de 2026 amb un repunt intens, però amb tensions persistents

La licitació oficial d'obres ha sumat 4.168M€ durant el 2025, la meitat dels quals han estat per edificació (2.007 M€), i l'altra meitat per obra civil (2.161 M€). Les primeres dades de 2026 apunten a un augment elevat d'aquestes, del 104,7% interanual respecte al primer trimestre de l'any anterior.

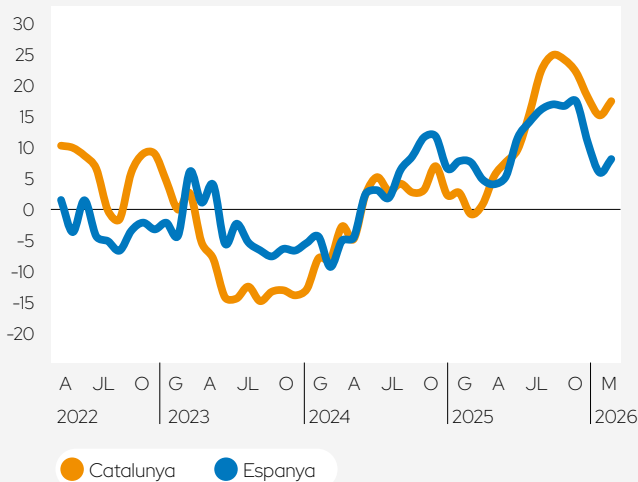
El 2025 es van iniciar 15.812 habitatges, un 6,6% menys que l'any anterior. Els dos primers mesos de 2026 s'han construït 1.794 habitatges (un augment acumulat interanual del 35%). Els propers mesos, les propostes públiques en matèria d'habitatge haurien d'impulsar la construcció, si bé aquesta estarà condicionada a la capacitat d'execució del sector, que presenta un dèficit de treballadors important i una pressió a l'alça dels costos de construcció.

El consum de ciment ha augmentat substancialment durant el 2025 (+12,3% interanual) i ha mantingut taxes de creixement interanuals elevades el primer trimestre de 2026 (+17,5% acumulat primer trimestre), en concordança amb el repunt observat enguany tant en licitació d'obres com en la construcció d'habitatges.

Pel que fa al nombre de compravendes, es comencen a estabilitzar després d'un any amb creixements molt elevats (+13,9%). L'increment de preus derivats del tensionament entre oferta i demanda ha suposat que una part de la població no pugui accedir a la compra. De cara als propers trimestres, l'augment del cost dels materials, el repunt de l'euríbor i la pressió inflacionista podria reduir encara més la demanda solvent. Tanmateix, el dèficit d'habitatges encara és elevat, pel que persistirà la tensió dins del sector.

### Consum de ciment

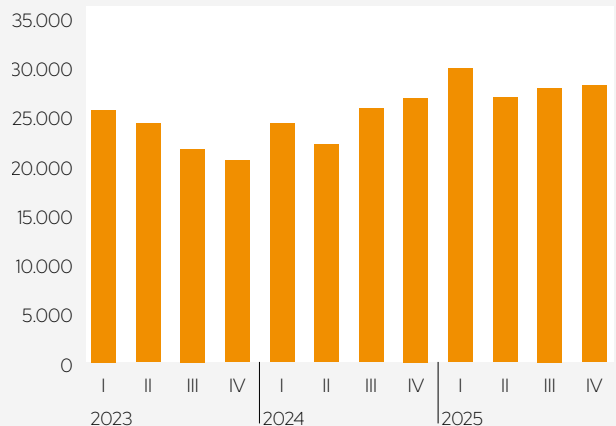
Taxes de variació interanuals, en %. Mitjana mòbil 3M



Font: Idescat

### Compravenda d'habitatges. Catalunya

Compravendes acumulades trimestrals



Font: INE

### Indicadors evolució construcció

Variacions en %

	Període	Últimes dades			Anuals				
		Men./trim.	Interanual	Acumulada*	2021	2022	2023	2024	2025
Consum de ciment	mar. 26	9,6	30,6	17,5	9,9	6,8	-9,3	1,2	12,3
Visats totals d'obra nova	feb. 26	34,2	62,4	35,0	42,1	10,2	-7,2	11,2	-6,6
Compravendes d'habitatges	feb. 26	6,4	5,7	3,6	35,3	15,1	-10,5	7,6	13,9
Licitació oficial	mar. 26	-21,4	124,1	104,7	108,5	9,5	19,5	11,0	0,1
Afiliacions totals - Construcció	mar. 26	0,3	-1,5	-1,6	3,7	3,3	2,8	1,4	2,6

\* Variació interanual de la dada acumulada des de l'inici de l'any

Font: MITMA, Idescat i INE

El sector de la construcció inicia el 2026 amb un fort repunt de l'activitat, però amb tensions persistents per l'oferta limitada i l'augment de costos



# Construcció. Perspectives

## El sector augura un augment de preus més elevat que per al conjunt de l'economia

Les empreses del sector consideren que la marxa del seu negoci ha estat positiva respecte al trimestre passat i que seguirà sent-ho el proper trimestre.

Tot i aquestes bones perspectives, les empreses no preveuen incorporar ocupació el proper trimestre. Tenint en compte que el 2025 un 61,5% de les empreses del sector confirmava

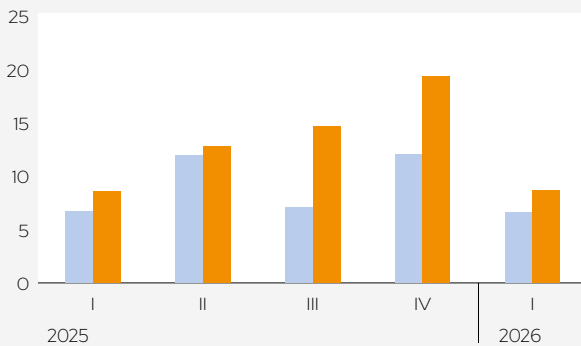
que mancava talent qualificat necessari, aquestes expectatives responen a una falta de treballadors disponibles, i no a una falta de voluntat per part del sector de seguir contractant.

Finalment, el sector confirma que preveu un augment dels preus de venda. Aquesta informació és coherent amb el context de pressions sobre el cost de l'energia, ja que la fabricació d'una part important dels materials de construcció és altament intensiva en energia.

### Marxa del negoci

#### Respecte del trimestre anterior

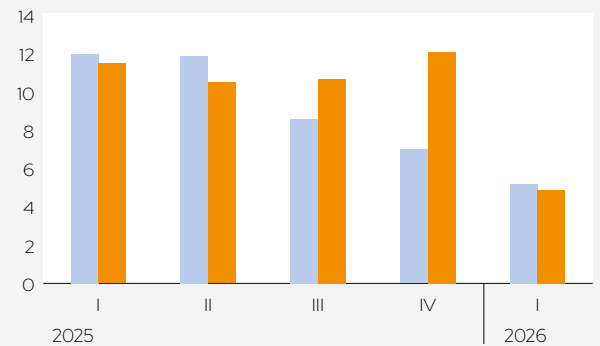
Saldos de resposta entre "A l'alça" i "A la baixa"



### Marxa del negoci

#### Expectatives per al proper trimestre

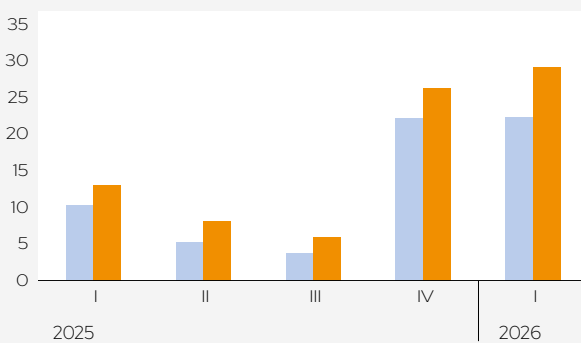
Saldos de resposta entre "A l'alça" i "A la baixa"



### Preus de venda

#### Expectatives per al proper trimestre

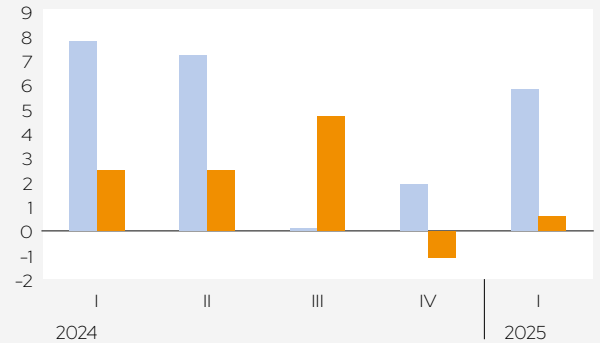
Saldos de resposta entre "A l'alça" i "A la baixa"



### Ocupació

#### Expectatives per al proper trimestre

Saldos de resposta entre "A l'alça" i "A la baixa"



Font: Idescat i Cambra de Comerç de Barcelona

● General ● Construcció

El sector de la construcció preveu un augment de preus superior al del conjunt de l'economia, en un context de forts costos i tensions de capacitat.





## Comerç. Situació

### Creixement sòlid el 2025, amb canvis en els hàbits de consum

El volum de negoci al comerç va repuntar amb força el 2025, amb un creixement interanual del 4,1%, un valor superior als dos darrers anys. Els primers mesos de 2026, les taxes de creixement interanual s'han mantingut en terreny positiu, si bé amb ritmes d'avenç menors (+2,4% acumulat el febrer).

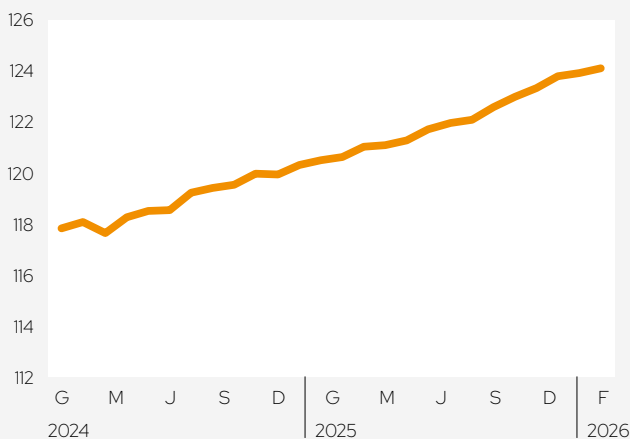
Tot i l'augment de la inflació el mes de març, no s'observa un descens del consum en comerç al detall, que també va augmentar considerablement el 2025 (4,0%) i actualment registra taxes inferiors però positives (2,0% acumulat el primer trimestre). Les pressions inflacionistes persistiran els següents trimestres, però el comerç podria

mantenir-se si el mercat laboral es manté dinàmic o si les llars que perden poder adquisitiu utilitzen part de l'estalvi acumulat en trimestres anteriors per mantenir el seu nivell de consum.

El crèdit a les llars també ha augmentat en concordança, amb un creixement interanual de l'11,1%. En l'escenari base, es preveu un augment moderat dels tipus d'interès, pel que el finançament de les llars en aquest cas no s'hauria d'encarir substancialment.

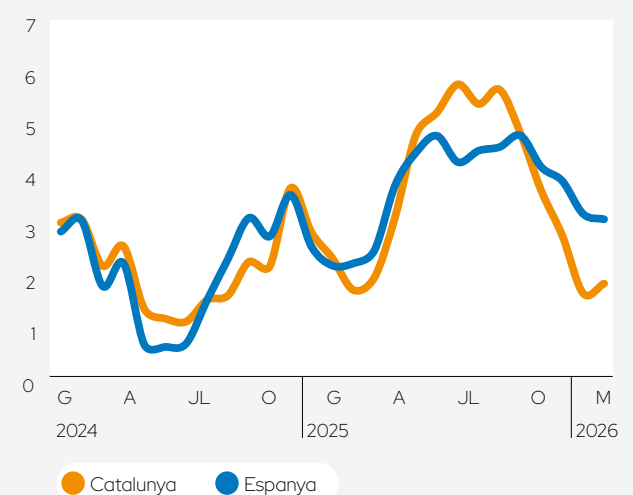
Les vendes en grans superfícies continuen descendent, amb una variació acumulada del -2,5% durant el 2025, en línia amb la tendència observada en l'exercici anterior. Aquest comportament apunta a canvis en els patrons de consum i en els canals de compra.

#### Índex de volum de negoci al comerç Mitjana mòbil 12 mesos



Font: Idescat

#### Índex de comerç al detall Variació interanual, en %. Preus constants. Mitjana mòbil 3M



Font: Idescat

#### Indicadors evolució comerç Variacions en %

**El comerç manté un creixement positiu, tot i una moderació del ritme i canvis en els patrons de consum**

	Període	Últimes dades			Anuals				
		Men./trim.	Interanual	Acumulada*	2021	2022	2023	2024	2025
Comerç al detall (volum)	mar. 26	14,5	3,7	2,0	4,2	1,1	2,7	2,2	4,0
Vendes en grans superfícies (volum)	feb. 26	-1,8	-0,4	0,5	-2,6	-0,4	1,9	-1,7	-2,5
Volum de negoci al comerç	feb. 26	-1,0	2,8	2,4	20,4	16,6	2,7	3,3	4,1
Crèdit a les llars per béns de consum durador - Espanya	4T 25	3,0	13,6	11,1	1,0	-0,7	5,8	5,2	11,1

\* Variació interanual de la dada acumulada des de l'inici de l'any  
Font: Idescat i Banc d'Espanya



## Comerç. Perspectives

### El sector preveu estabilitat el 2T de 2026, però amb perspectives diferenciades segons el subsector d'activitat

La major part de l'empresariat del sector apunta a estabilitat en la marxa del negoci el proper trimestre (el 65,5% de les empreses), juntament amb un augment de l'ocupació i dels preus de venda.

Tot i aquesta visió global, les expectatives sobre la marxa del negoci són més positives

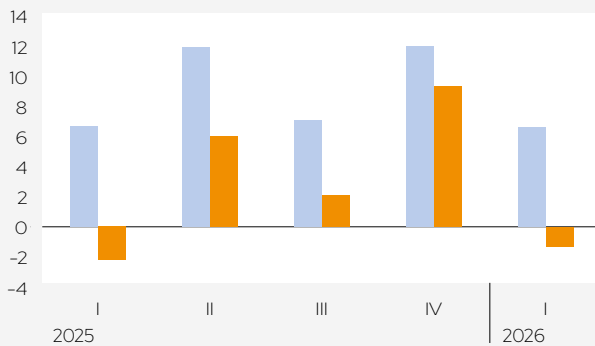
per al subconjunt del sector dedicat al comerç al detall en establiments no especialitzats, amb un saldo positiu de 22,6 p.p. Aquest subconjunt és, simultàniament, on el saldo d'empreses que anticipa un augment de preus és menor (27 p.p.) i on el d'ocupació és més elevat (13,5 p.p.).

En canvi, la marxa del negoci el proper trimestre és més negativa per al subconjunt dedicat a aliments, begudes i tabac (amb un saldo de -23,5 p.p.) i per als articles d'ús domèstic, culturals i recreatius (-4,6p.p.). Ambdós amb expectatives d'augment de preus elevades (amb un saldo de 44,7 i 46,1 p.p., respectivament).

#### Marxa del negoci

##### Respecte del trimestre anterior

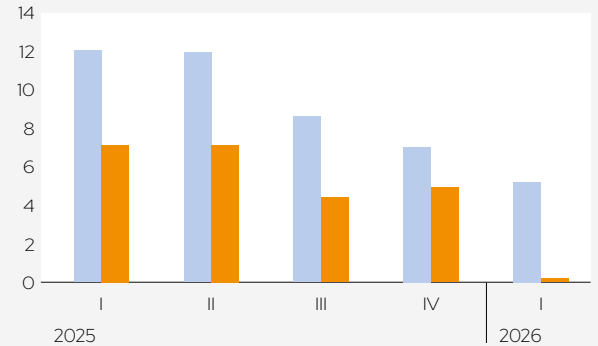
Saldos de resposta entre "A l'alça" i "A la baixa"



#### Marxa del negoci

##### Expectatives per al proper trimestre

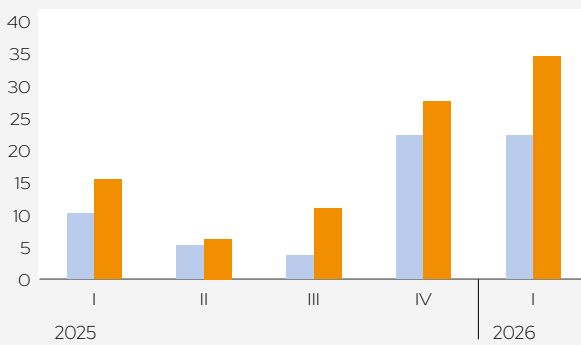
Saldos de resposta entre "A l'alça" i "A la baixa"



#### Preus de venda

##### Expectatives per al proper trimestre

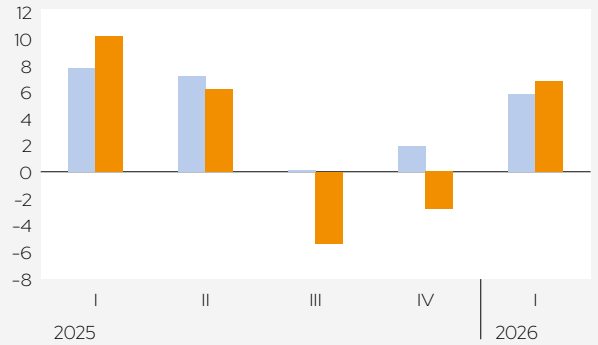
Saldos de resposta entre "A l'alça" i "A la baixa"



#### Ocupació

##### Expectatives per al proper trimestre

Saldos de resposta entre "A l'alça" i "A la baixa"



Font: Idescat i Cambra de Comerç de Barcelona

● General ● Comerç

El comerç mostra expectatives globals d'estabilitat, amb diferències clares entre subsectors pel que fa a la marxa del negoci, l'ocupació i els preus





## Turisme. Situació

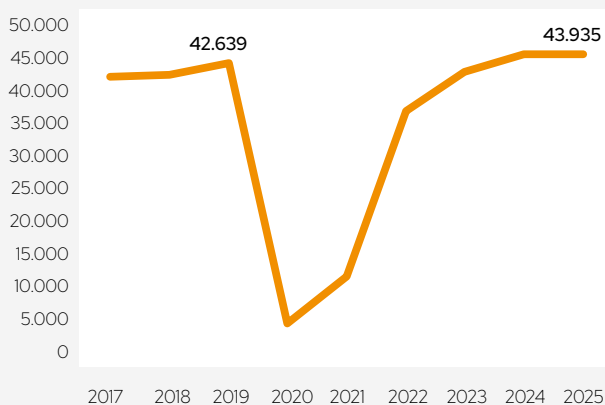
### S'observa un estancament al turisme, si bé les perspectives per la temporada alta es mantenen positives

Els darrers anys, el ritme de creixement tant del nombre de pernoctacions en establiments hotelers com el nombre de turistes s'ha moderat a mesura que s'assolien els màxims pre-pandèmia. El 2025, ambdues variables han mostrat un pràctic estancament, amb un creixement del 0,4% i 0,5%, respectivament. Tanmateix, aquesta moderació ha estat acompanyada d'una certa desestacionalització i un augment de pernoctacions en hotels de categories més elevades.

La despesa mitjana diària per persona a preus constants no ha recuperat els nivells anteriors, però ha mostrat un perfil creixent durant el 4T de 2025 i els primers mesos de 2026. En concret, el febrer de 2026 aquesta se situa en 219€ per persona i dia, 16€ menys que durant el màxim històric de 2019.

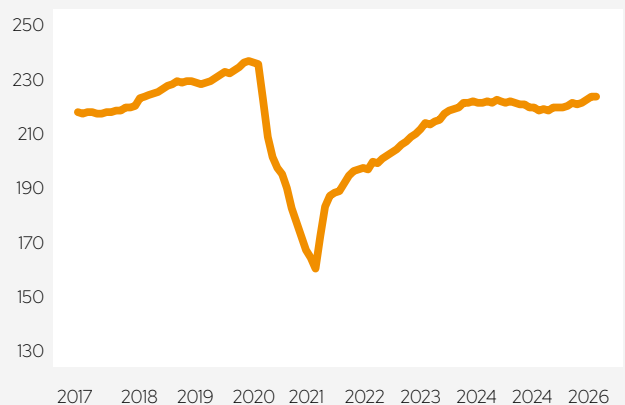
El context geopolític podria afavorir el sector turístic espanyol, que s'hauria de beneficiar de les tensions en altres mercats competidors, si bé només podrà fer-ho en la mesura en què no es produeixin limitacions de l'activitat aèria per manca de querosè ni que l'augment dels preus del transport no redueixi en excés la demanda, especialment la de llarg radi, que acostuma a tenir una despesa turística per persona i dia superior.

**Nombre de pernoctacions hoteleres**  
Turistes estrangers. Catalunya  
Milers



Font: Idescat

**Despesa mitjana diària per persona**  
Turistes estrangers. Catalunya  
Preus constants. MM 12 mesos. En €



Font: INE

### Indicadors evolució turisme

Variacions en %

**El turisme es troba en una fase d'estancament, tot i mantenir perspectives positives per a la temporada alta i una millora recent en la despesa**

	Període	Últimes dades			Anuals				
		Men./trim.	Interanual	Acumulada*	2021	2022	2023	2024	2025
Moviment aeroportuari de passatgers	mar. 26	18,7	5,9	4,2	49,6	126,3	19,8	10,8	4,9
Pernoctacions en establiments hotelers	mar. 26	26,8	9,1	7,9	92,2	107,6	10,5	3,0	0,4
Turistes estrangers	feb. 26	17,5	4,1	-0,9	49,5	156,6	22,4	9,7	0,5
Despesa dels turistes estrangers	feb. 26	7,7	18,7	16,8	51,2	198,2	28,9	11,8	4,5

\* Variació interanual de la dada acumulada des de l'inici de l'any

Font: Idescat



# Turisme. Perspectives

## Les expectatives del sector de cara al proper trimestre superen el conjunt de l'economia

Les expectatives de les empreses del sector per al segon trimestre de 2026 són més positives que per al conjunt de l'economia pel que fa a la marxa del negoci. Tanmateix, aquesta dada és menys positiva que en el mateix trimestre de l'any anterior degut a la incertesa respecte a la possible escassetat

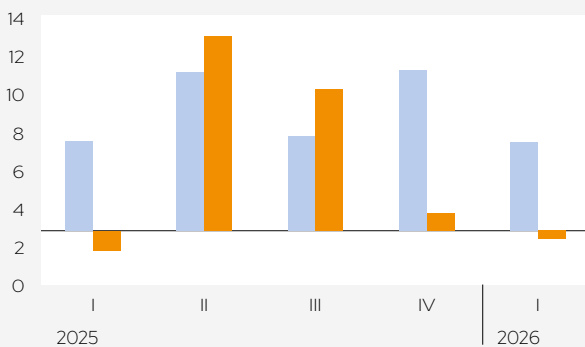
del querosè i l'augment dels preus dels vols. Tot i això, les empreses del sector anuncien un augment de les reserves hoteleres per a la temporada d'estiu.

En consonància amb aquest creixement, les expectatives de creixement de l'ocupació són més positives que per al conjunt de l'economia, i es preveu que l'augment de costos es tradueixi en un increment de preus de vendes, encara que aquesta és una tendència habitual el segon trimestre de cada any.

### Marxa del negoci

Respecte del trimestre anterior

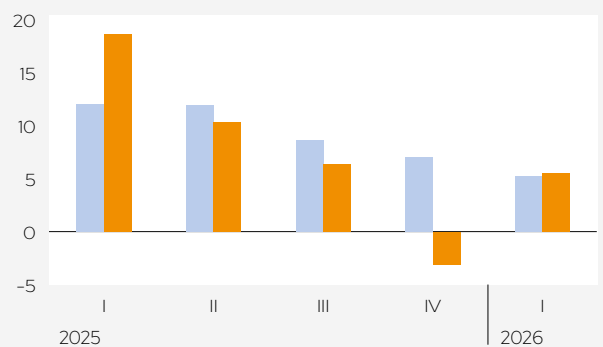
Saldos de resposta entre "A l'alça" i "A la baixa"



### Marxa del negoci

Expectatives per al proper trimestre

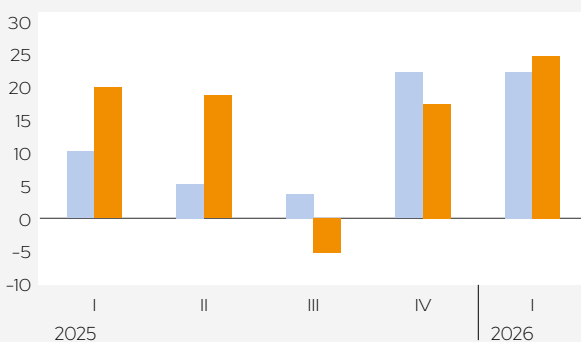
Saldos de resposta entre "A l'alça" i "A la baixa"



### Preus de venda

Expectatives per al proper trimestre

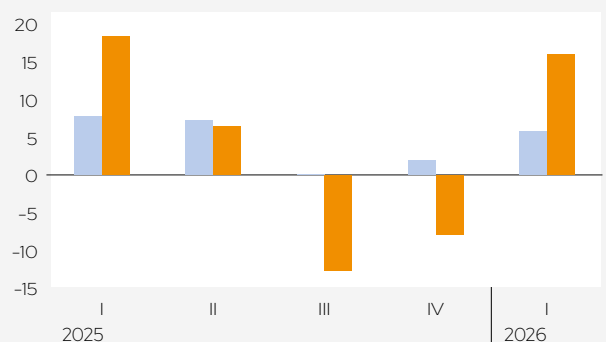
Saldos de resposta entre "A l'alça" i "A la baixa"



### Ocupació

Expectatives per al proper trimestre

Saldos de resposta entre "A l'alça" i "A la baixa"

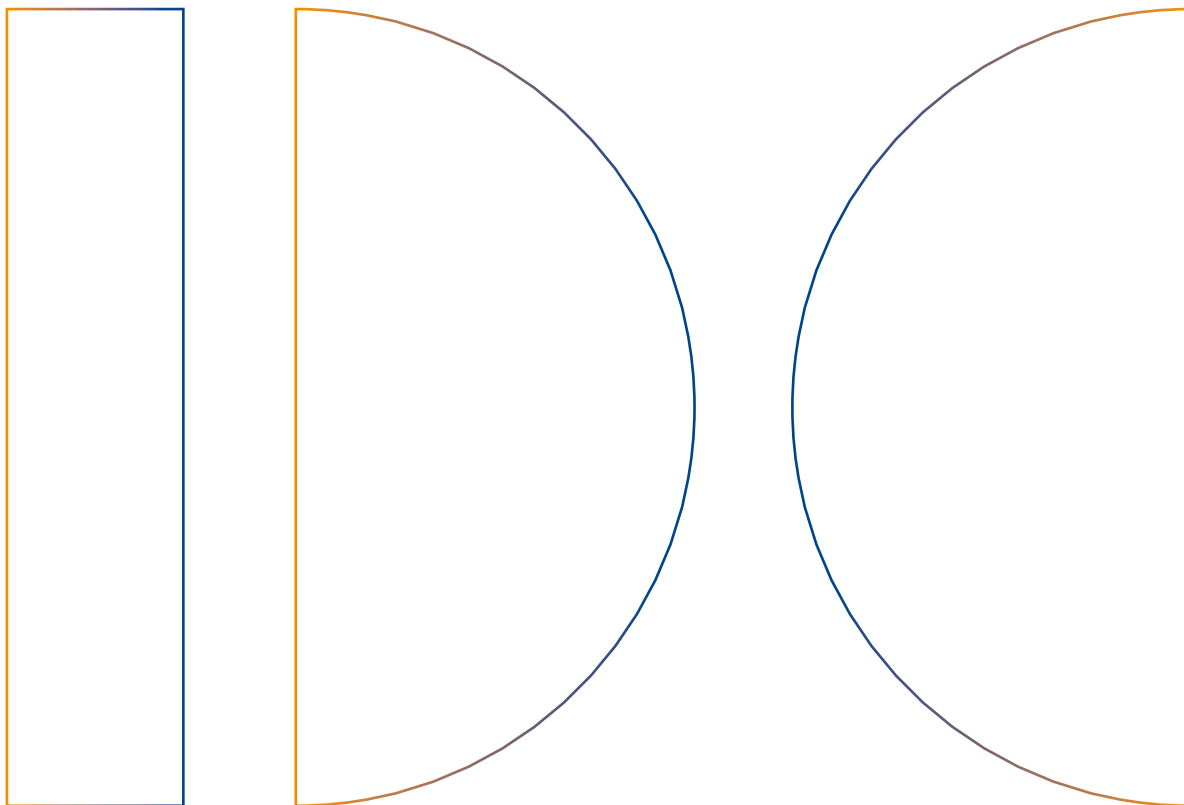


Font: Idescat i Cambra de Comerç de Barcelona

● General ● Turisme

El sector turístic anuncia previsions de creixement de reserves, ocupació i preus





# INFORME TRIMESTRAL DE CONJUNTURA CATALANA

Febrer del 2026  
© Cambra de Comerç de Barcelona

## **Equip de treball**

Joan Ramon Rovira  
Carme Poveda  
Sandra Gutiérrez  
Blanca Zapater  
Clàudia Quintana  
Eduard Barniol

Previsions elaborades pel Laboratori de Transferència d'Anàlisi Quantitativa Regional (AQR-Lab) de la UB

Data de tancament: 28 d'abril del 2026