



# PRINCIPALS XIFRES DEL MERCAT DE TREBALL I DEL TEIXIT PRODUCTIU



Març 2026

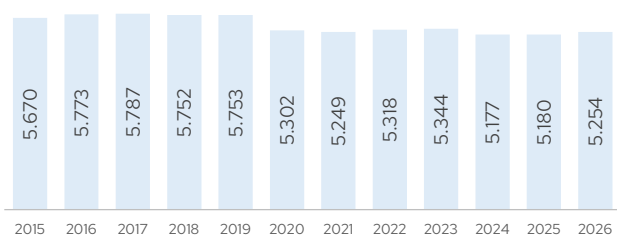


## EMPRESES

Total **5.254**

var. trim. -0,1%  
var. anual 1,4%

Març 2026

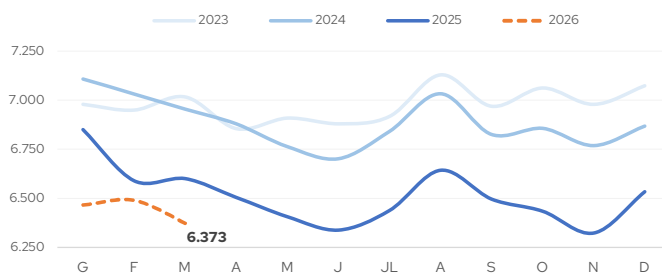


## ATURATS REGISTRATS

Total **6.373**

Taxa d'atur registral **7,5%**

var. mensual -1,8%  
var. anual -3,4%

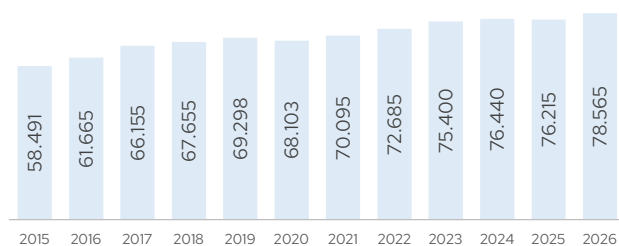


## LLOCS DE TREBALL

Total **78.565**

var. trim. 0,3%  
var. anual 3,1%

Març 2026

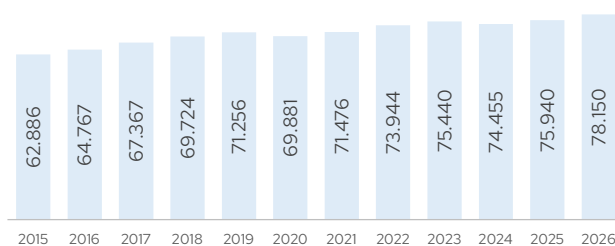


## AFILIATS

Total **78.150**

var. trim. 0,7%  
var. anual 2,9%

Març 2026



### Règim afiliació

	Assalariats	Autònoms
Nombre	65.295	13.270
% total	83%	17%
var. anual	3,2%	2,3%

### Sectors

	Agricultura	Indústria	Construcció	Serveis
Nombre	1.915	24.070	4.660	47.920
% total	2%	31%	6%	61%
var. anual	2,4%	2,6%	-1,2%	3,8%

	Sexe		Nacionalitat	
	Home	Dona	Espanyola	Estrangera
Nombre	42.500	35.650	64.085	14.065
% total	54%	46%	82%	18%
var. anual	2,8%	3,0%	2,6%	4,5%

	Edat			
	<30 anys	30-44	45-54	>54 anys
Nombre	15.325	24.370	22.125	16.330
% total	20%	31%	28%	21%
var. anual	4,1%	0,5%	3,1%	5,3%

Font: Elaboració pròpia a partir de dades de l'Idescat i Generalitat de Catalunya

Notes: Empreses: Comptes de cotització  
Afiliats: Afiliats a la Seguretat Social segons residència padronal de l'afiliat  
Llocs de treball: Afiliacions a la Seguretat Social segons ubicació de la seu social empresa  
Aturats: Aturats registrats a les oficines del SOC