

PRINCIPALS XIFRES DEL MERCAT DE TREBALL I DEL TEIXIT PRODUCTIU



Març 2026



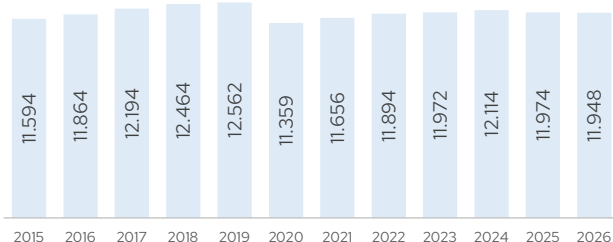
EMPRESES

Total **11.948**

var. trim. 0,1%

var. anual -0,2%

Març 2026



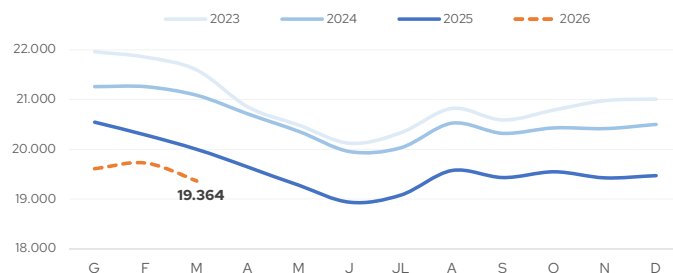
ATURATS REGISTRATS

Total **19.364**

Taxa d'atur registral **8,5%**

var. mensual -1,8%

var. anual -3,2%



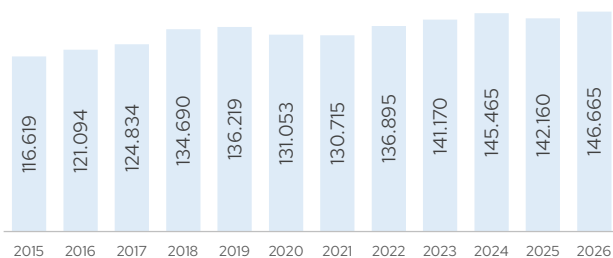
LLOCS DE TREBALL

Total **146.665**

var. trim. 2,4%

var. anual 3,2%

Març 2026



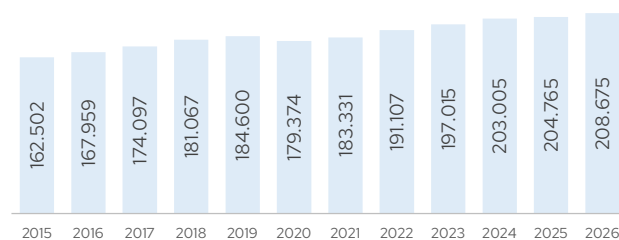
AFILIATS

Total **208.675**

var. trim. 1,4%

var. anual 1,9%

Març 2026



Règim afiliació	Assalariats		Autònoms	
	Nombre	% total	Nombre	% total
	111.965	76%	34.700	24%
		3,7%		1,5%

Sectors	Agricultura	Indústria	Construcció	Serveis
	Nombre	800	18.805	10.355
% total	1%	13%	7%	80%
var. anual	-2,4%	-0,1%	-3,2%	4,4%

Sexe	Home		Dona	
	Nombre	% total	Nombre	% total
	108.615	52%	100.065	48%
		2,0%		1,9%

Nacionalitat	Espanyola		Estrangera	
	Nombre	% total	Nombre	% total
	181.500	87%	27.180	13%
		1,3%		6,3%

Edat	<30 anys	30-44	45-54	>54 anys
	Nombre	34.670	62.630	62.675
% total	17%	30%	30%	23%
var. anual	6,7%	-1,4%	0,2%	5,4%

Font: Elaboració pròpia a partir de dades de l'Idescat i Generalitat de Catalunya

Notes: Empreses: Comptes de cotització
 Afiliats: Afiliats a la Seguretat Social segons residència padronal de l'afiliat
 Llocs de treball: Afiliacions a la Seguretat Social segons ubicació de la seu social empresa
 Aturats: Aturats registrats a les oficines del SOC