



PRINCIPALS XIFRES DEL MERCAT DE TREBALL I DEL TEIXIT PRODUCTIU



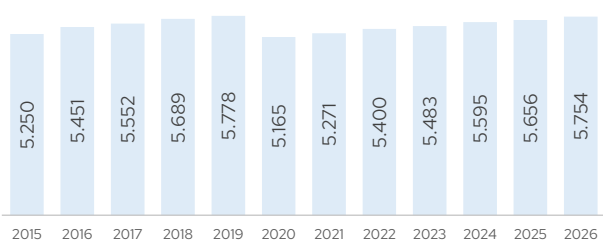
Març 2026



EMPRESSES

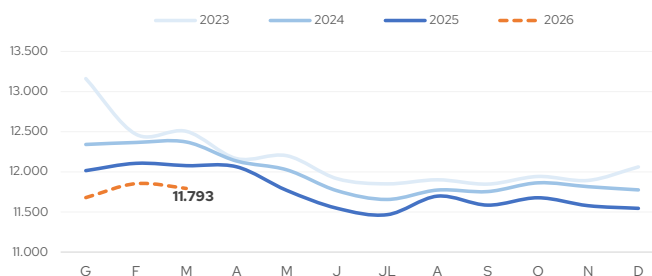
Total 5.754
 var. trim. 0,9%
 var. anual 1,7%

Març 2026



ATURATS REGISTRATS

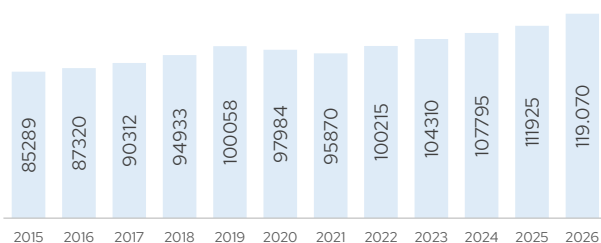
Total 11.793 **Taxa d'atur registral 8,6%**
 var. mensual -0,5%
 var. anual -2,4%



LLOCS DE TREBALL

Total 119.070
 var. trim. 0,8%
 var. anual 6,4%

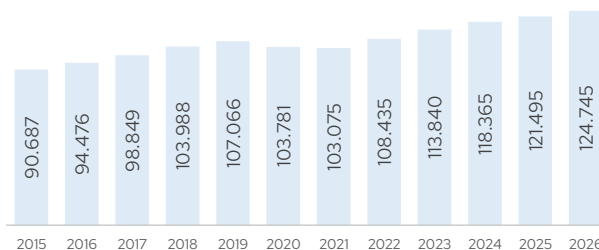
Març 2026



AFILIATS

Total 124.745
 var. trim. 0,0%
 var. anual 2,7%

Març 2026



Règim afiliació

	Assalariats	Autònoms
Nombre	104.980	14.090
% total	88%	12%
var. anual	7,3%	0,3%

Sectors

	Agricultura	Indústria	Construcció	Serveis
Nombre	15	8.910	7.745	102.400
% total	0%	7%	7%	86%
var. anual	0,0%	1,1%	6,5%	6,9%

	Sexe		Nacionalitat	
	Home	Dona	Espanyola	Estrangera
Nombre	64.455	60.290	92.480	32.265
% total	52%	48%	74%	26%
var. anual	2,7%	2,7%	2,3%	3,7%

	Edat			
	<30 anys	30-44	45-54	>54 anys
Nombre	23.370	43.145	34.185	24.050
% total	19%	35%	27%	19%
var. anual	5,2%	0,9%	1,4%	5,5%

Font: Elaboració pròpia a partir de dades de l'Idescat i Generalitat de Catalunya

Notes: Empreses: Comptes de cotització
 Afiliats: Afiliats a la Seguretat Social segons residència padronal de l'afiliat
 Llocs de treball: Afiliacions a la Seguretat Social segons ubicació de la seu social empresa
 Aturats: Aturats registrats a les oficines del SOC