



# PRINCIPALS XIFRES DEL MERCAT DE TREBALL I DEL TEIXIT PRODUCTIU



Març 2026

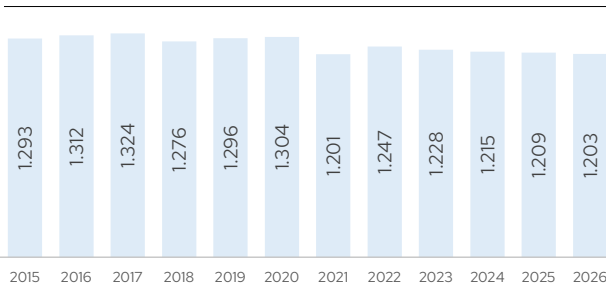


## EMPRESES

Total **1.203**

var. trim. **0,8%**  
var. anual **-0,5%**

Març 2026

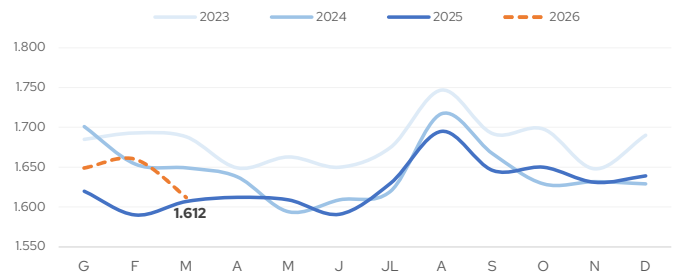


## ATURATS REGISTRATS

Total **1.612**

Taxa d'atur registral **8,8%**

var. mensual **-2,9%**  
var. anual **0,3%**

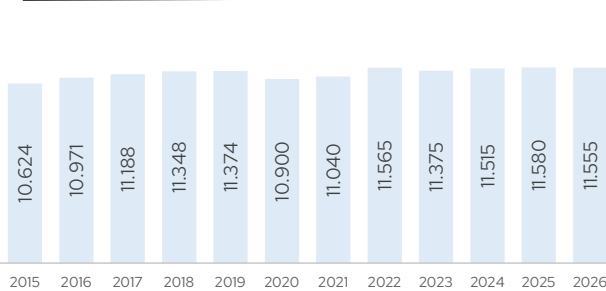


## LLOCS DE TREBALL

Total **11.555**

var. trim. **0,3%**  
var. anual **-0,2%**

Març 2026

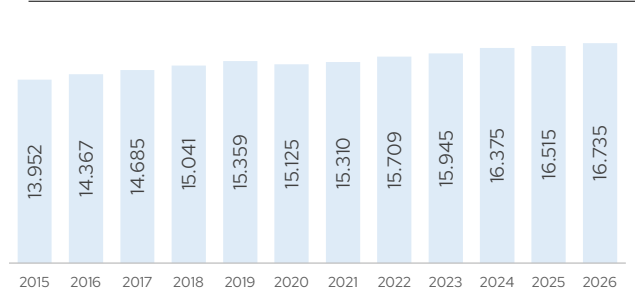


## AFILIATS

Total **16.735**

var. trim. **1,2%**  
var. anual **1,3%**

Març 2026



Règim afiliació	Assalariats		Autònoms	
	Nombre	% total	Nombre	% total
	8.150	71%	3.405	29%
var. anual	-0,1%		-0,4%	

Sectors	Agricultura	Indústria	Construcció	Serveis
	Nombre	560	2.205	1.205
% total	5%	19%	10%	66%
var. anual	-5,1%	0,5%	-4,7%	0,9%

Sexe	Home		Dona	
	Nombre	% total	Nombre	% total
	9.010	54%	7.725	46%
var. anual	1,1%		1,6%	

Nacionalitat	Espanyola		Estrangera	
	Nombre	% total	Nombre	% total
	14.780	88%	1.955	12%
var. anual	0,4%		9,5%	

Edat	Edat			
	<30 anys	30-44	45-54	>54 anys
Nombre	2.920	5.535	4.650	3.630
% total	17%	33%	28%	22%
var. anual	5,8%	-1,2%	2,1%	0,8%

Font: Elaboració pròpia a partir de dades de l'Idescat i Generalitat de Catalunya

Notes: Empreses: Comptes de cotització  
Afiliats: Afiliats a la Seguretat Social segons residència padronal de l'afiliat  
Llocs de treball: Afiliacions a la Seguretat Social segons ubicació de la seu social empresa  
Aturats: Aturats registrats a les oficines del SOC