

# PRINCIPALS XIFRES DEL MERCAT DE TREBALL I DEL TEIXIT PRODUCTIU

**Baix Llobregat**

Març 2026

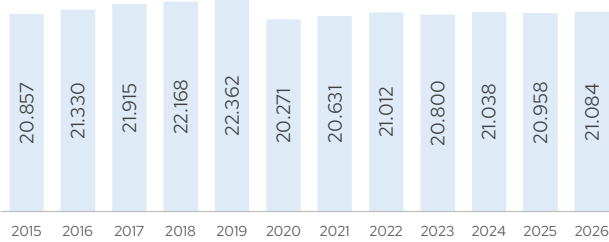


## EMPRESES

**Total 21.084**

var. trim. 0,2%  
var. anual 0,6%

Març 2026

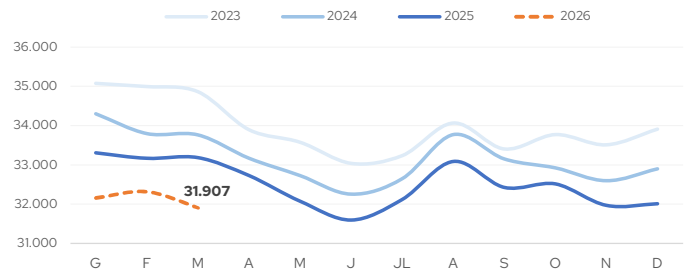


## ATURATS REGISTRATS

**Total 31.907**

**Taxa d'atur registral 7,6%**

var. mensual -1,3%  
var. anual -3,9%

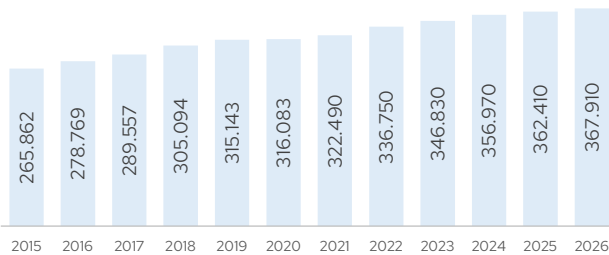


## LLOCS DE TREBALL

**Total 367.910**

var. trim. -0,2%  
var. anual 1,5%

Març 2026

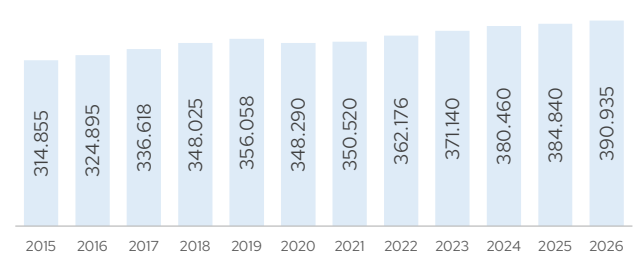


## AFILIATS

**Total 390.935**

var. trim. 0,1%  
var. anual 1,6%

Març 2026



Règim afiliació	Assalariats		Autònoms	
	Nombre	% total	Nombre	% total
	318.385	87%	49.525	13%
	var. anual 1,6%		var. anual 1,0%	

Sectors	Agricultura	Indústria	Construcció	Serveis
	Nombre	460	54.320	26.235
% total	0%	15%	7%	78%
var. anual	-1,1%	-0,2%	-1,2%	2,1%

Sexe	Home		Dona	
	Nombre	% total	Nombre	% total
	202.345	52%	188.595	48%
	var. anual 1,3%		var. anual 1,9%	

Nacionalitat	Espanyola		Estrangera	
	Nombre	% total	Nombre	% total
	344.345	88%	46.595	12%
	var. anual 1,1%		var. anual 5,3%	

Edat	<30 anys	30-44	45-54	>54 anys
	Nombre	68.750	119.405	118.625
% total	18%	31%	30%	22%
var. anual	5,7%	-1,2%	-0,7%	5,8%