Observatori del Turisme a Barcelona
ciutat i regió

BARCELONA 2024

Informe de l'activitat turística

Informe de la actividad turística

Tourism activity report

L'informe de l'activitat turística 2024 té tres nivells territorials d'anàlisi de les dades:
a) Barcelona ciutat (Municipi)
b) Barcelona regió (Província de Barcelona excepte Barcelona ciutat)
c) Destinació Barcelona (Província de Barcelona)

El informe de actividad turística 2024 tiene tres niveles territoriales de análisis de los datos:
a) Barcelona ciudad (Municipio)
b) Barcelona región (Provincia de Barcelona excepto Barcelona ciudad)
c) Destino Barcelona (Provincia de Barcelona)

The Barcelona tourism activity report 2024 has three territorial levels of data analysis:
a) Barcelona city
b) Barcelona region (Barcelona province except Barcelona city)
c) Destination Barcelona (Barcelona province)

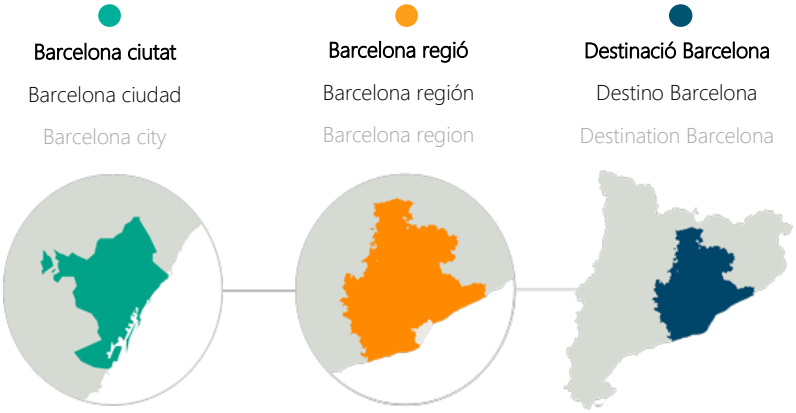

Els indicadors del present informe que contenen el següent segell es relacionen directament amb el Sistema d'Indicadors de Turisme Sostenible de l'Observatori del Turisme a Barcelona: ciutat i regió.

Los indicadores del presente informe que contienen el siguiente sello se relacionan directamente con el Sistema de Indicadores de Turismo Sostenible del Observatorio del Turismo en Barcelona ciudad y región.

The following symbol is included next to the indicators which are directly related to the Barcelona Tourism Observatory Sustainable Tourism Indicators System.

SUSTAINABILITY

INTRODUCCIÓ / INTRODUCCIÓN / *INTRODUCTION* 7

CONTEXT TURÍSTIC: UNIVERS I IMPACTE / CONTEXTO TURÍSTICO: UNIVERSO E IMPACTO / *CONTEXT OF TOURISM: UNIVERSE AND IMPACT* 31

1 OFERTA D'ALLOTJAMENT / OFERTA DE ALOJAMIENTO / ACCOMMODATION 34
1.1 Hotels / Hoteles / Hotels 35
1.2 Pensions i hostals / Pensiones y hostales / Guesthouses and inns 40
1.3 Apartaments turístics / Apartamentos turísticos / Tourist apartments 43
1.4 Habitatges d'ús turístic / Viviendas de uso turístico / Homes for tourist use 46
1.5 Càmpings / Campings / Campsites 49
1.6 Turisme rural / Turismo rural / Rural accommodation 51
1.7 Albergs / Albergues / Youth hostels 53
Resum / Resumen / Summary 56

2 DEMANDA TURÍSTICA / DEMANDA TURÍSTICA / TOURISM DEMAND 57
2.1 Hotels / Hoteles / Hotels 58
2.2 Pensions i hostals / Pensiones y hostales / Guesthouses and inns 67
2.3 Apartaments turístics / Apartamentos turísticos / Tourist apartments 76
2.4 Habitatges d'ús turístic / Viviendas de uso turístico / Homes for tourist use 82
2.5 Càmpings / Campings / Campsites 86
2.6 Turisme rural / Turismo rural / Rural accommodation 90
2.7 Albergs / Albergues / Youth hostels 95
Resum / Resumen / Summary 99

3 INFRAESTRUCTURES DE MOBILITAT / INFRAESTRUCTURAS DE MOVILIDAD / MOBILITY INFRASTRUCTURES 101
3.1 Aeroport / Aeropuerto / Airport 102
3.2 Port / Puerto / Port 108
3.3 Trens / Trenes / Trains 113
Resum / Resumen / Summary 114

4 PERFIL SOCIODEMOGRÀFIC DEL TURISTA / PERFIL SOCIODEMOGRÁFICO DEL TURISTA / TOURIST SOCIODEMOGRAPHIC PROFILE 115
4.1 Sexe / Sexo / Sex 116
4.2 Edat / Edad / Age 118
4.3 Nivell d'estudis / Nivel de estudios / Education level 121
4.4 Situació laboral / Situación laboral / Employment status 124
Resum / Resumen / Summary 127

5 ORIGEN / ORIGEN / ORIGIN 128
5.1 País de residència / País de residencia / Residence country 129
5.2 Passatgers de creuers per nacionalitat / Pasajeros de cruceros por nacionalidad / Cruise ship passengers by nationality 137
5.3 Visitants als equipaments de l'ICUB per origen / Visitantes en los equipamientos del ICUB por origen / ICUB facilities' visitors by origin 138
Resum / Resumen / Summary 139

6 CARACTERÍSTIQUES DEL VIATGE / CARACTERÍSTICAS DEL VIAJE / TRAVEL CHARACTERISTICS 140
6.1 Motiu de viatge / Motivo de viaje / Travel purpose 141
6.2 Contractació de l'allotjament / Contratación del alojamiento / Accommodation booking arrangements 143
6.3 Contractació del transport / Contratación del transporte / Transport booking arrangements 146
6.4 Transport principal d'arribada / Transporte principal de llegada / Main transport of arrival 149
6.5 Repetibilitat / Repetibilidad / Repeatability 152
6.6 Acompanyants / Acompañantes / Accompanying persons 155
6.7 Durada de l'estada / Duración de la estancia / Length of stay 158
6.8 Transport intern principal / Transporte interno principal / Main internal transport 161
6.9 Activitats realitzades a la destinació / Actividades realizadas en el destino / Carried out activities at the destination 164
6.10 Excursions fora del municipi / Excursiones fuera del municipio / Excursions outside of the municipality 168
Resum / Resumen / Summary 172

7 DESPESA DEL TURISTA / GASTO DEL TURISTA / TOURIST EXPENSE 174
7.1 Mitjana de despesa / Gasto medio / Average expense 175
7.2 Despesa durant l'estada / Gasto durante la estancia / Expenses during the stay 178
Resum / Resumen / Summary 181

8 VALORACIÓ / VALORACIÓN / EVALUATION 182
8.1 Valoració dels turistes / Valoración de los turistas / Tourists' evaluation 183
8.2 Opinió ciutadana / Opinión ciudadana / Citizens' opinion 193
Resum / Resumen / Summary 200

9 ACTIVITAT ECONÒMICA I MERCAT DE TREBALL / ACTIVIDAD ECONÓMICA Y MERCADO DE TRABAJO / ECONOMIC ACTIVITY AND JOB MARKET 201
9.1 Teixit empresarial / Tejido empresarial / Business network 202
9.2 Mercat de treball / Mercado de trabajo / Employment 204
9.3 Contractació al nucli de l'activitat turística / Contratación en el núcleo de la actividad turística / Hiring in the tourism activity core 208
9.4 Atur registrat al nucli de l'activitat turística / Paro registrado en núcleo de la actividad turística / Registered unemployment in the tourism activity core 210
Resum / Resumen / Summary 214

10 SOSTENIBILITAT / SOSTENIBILIDAD / SUSTAINABILITY 215
10.1 Indicadors de sostenibilitat / Indicadores de sostenibilidad / Sustainability indicators 216
10.2 Certificacions i distincions / Certificaciones y distinciones / Certificates and distinctions 219

11 TURISME DE REUNIONS I ACTIVITAT FIRAL / TURISMO DE REUNIONES Y ACTIVIDAD FERIAL / MEETINGS TOURISM AND TRADE FAIR ACTIVITY 221
11.1 Congressos, convencions i incentius / Congresos, convenciones e incentivos / Congresses, corporate meetings and incentives 222
11.2 Activitat firal / Actividad ferial / Trade fair activity 225
11.3 Principals esdeveniments professionals / Principales eventos profesionales / Main professional events 230
Resum / Resumen / Summary 232

12 POSICIONAMENT / POSICIONAMIENTO / POSITIONING 233
12.1 Rànquings de demanda turística en allotjament / Rankings de demanda turística en alojamiento / Rankings of tourist demand in accommodation 234
12.2 Rànquings de passatgers en infraestructures / Rankings de pasajeros en infrastructuras / Rankings of passengers in infraestructures 238

12.3 Posicionament en sostenibilitat turística / Posicionamiento en sostenibilidad turística / Tourism sustainability positioning 239

12.4 Posicionament en turisme de reunions / Posicionamiento en turismo de reuniones / Meetings tourism positioning ... 240

12.5 Posicionament en destinacions urbanes / Posicionamiento en destinos urbanos / Urban destinations positioning 241

Resum / Resumen / Summary 242

13 CULTURA I LLEURE / CULTURA Y OCIO / CULTURE AND LEISURE 243

13.1 Visitants a llocs d'interès / Visitantes en lugares de interés / Visitors in places of interest 244

13.2 Instal·lacions i consum cultural i de lleure / Instalaciones y consumo cultural y de ocio / Cultural and leisure facilities and consumption 252

Resum / Resumen / Summary 256

14 INFORMACIÓ GENERAL SOBRE BARCELONA / INFORMACIÓN GENERAL SOBRE BARCELONA / GENERAL INFORMATION ABOUT BARCELONA 257

14.1 Geografia i població / Geografía y población / Geography and population 258

14.2 Clima / Clima / Climate 260

Resum / Resumen / Summary 263

METODOLOGIA / METODOLOGÍA / *METHODOLOGY* 264

L'índex de continguts és interactiu. Per accedir a l'apartat que es vulgui consultar, fer clic a sobre del seu títol.
Per a tornar a l'índex, fer clic sobre el nom de l'informe a la part superior dreta de cada pàgina.

El índice de contenidos es interactivo. Para acceder al apartado que se quiera consultar, hacer clic encima de su título.
Para volver al índice, hacer clic sobre el nombre del informe en la parte superior derecha de cada página.

This table of contents is interactive, to access to the section of interest, click on its title. To go back to the table of contents, click on the name of the report on the upper right side of any page.

INTRODUCCIÓ
INTRODUCCIÓN
INTRODUCTION

L'Observatori del Turisme a Barcelona: ciutat i regió (OTB) presenta l'Informe de l'Activitat Turística a Barcelona 2024. Segons l'Organització Mundial del Turisme, durant aquest exercici, més de **1.400M de turistes** van realitzar viatges **internacionals** a tot el món, el que va significar gairebé la **recuperació total dels nivells anteriors a la pandèmia** (99%), i un +11% per sobre de 2023. Aquest creixement va estar motivat, entre d'altres, per **una forta demanda post-pandèmica** i un **rendiment sòlid dels grans mercats emissors**.

A **Europa**, es van rebre **747M de turistes**, un +1% per sobre de 2019, i un +5% per sobre de 2023, principalment gràcies a una **forta demanda interregional**. Gairebé totes les zones d'Europa van sobrepassar els nivells anteriors a la pandèmia, però cal destacar la **regió del Mediterrani**, amb un increment del **+8% per sobre de 2019**. Tanmateix, la persistència del **conflicte entre Rússia i Ucraïna** va seguir afectant l'activitat turística del continent, especialment la de les destinacions del centre i de l'est.

El present informe aporta les dades de l'activitat turística a la Destinació Barcelona, desagregades en els tres nivells geogràfics que treballa l'OTB habitualment: Barcelona ciutat, Barcelona regió i Destinació Barcelona.

Context turístic: univers i impacte

Segons els càlculs de l'OTB, la **ciutat de Barcelona** va rebre durant el 2024 un total de **15,6M de turistes** que, sumats als **10,5M de Barcelona regió**, van permetre que la **Destinació Barcelona** en rebés **26,1M**. Aquestes dades, juntament amb la despesa en allotjament i la despesa realitzada durant l'estada, han permès estimar **l'impacte econòmic** de la despesa directa de l'activitat turística en un total de **14.088M d'euros en el conjunt de la Destinació**. Aquest impacte es va distribuir en **10.318M a Barcelona ciutat** i **3.770M a Barcelona regió**.

Cal destacar que, mentre que el **creixement del nombre de turistes va ser negatiu a Barcelona ciutat** (-0,2% Var. 24/23) i **limitat a Barcelona regió** (+1,8% Var. 24/23), l'**impacte econòmic** va ser força **major que al 2023**, amb creixements interanuals del +6,6% en el primer cas, i del +22,6%, en el segon, el que va resultar en un increment del **+10,5% interanual per al conjunt de la Destinació**.

Aquests càlculs inclouen, les dades dels turistes en **allotjaments turístics de pagament** de la Destinació i **altres tipologies d'allotjament** sense transacció econòmica, com cases d'amics i familiars.

Allotjament turístic

Malgrat la impossibilitat de sol·licitar noves llicències d'allotjament a **Barcelona** degut al PEUAT, **l'oferta d'allotjament turístic a la ciutat va créixer interanualment**. Això va ser degut a l'**obertura de mig miler habitatges d'ús turístic** (HUTs), que van haver de ser donats d'alta al Cens Consolidat d'Establiments d'Allotjaments Turístics (CCEAT), ja que se'ls van atorgar les llicències prèviament. Si bé això va provocar que el número total d'**establiments d'allotjament turístic** de la ciutat s'incrementés en un **+4,7% interanual**, cal destacar que el nombre de **places** va créixer de manera més limitada, amb un **+1,7%**. La resta de tipologies d'allotjament turístic es van mantenir pràcticament al mateix nivell.

A **Barcelona regió**, també hi va haver un **augment interanual de l'oferta** d'allotjament turístic (+2,4% en places), a causa, principalment, d'un augment de la capacitat en **hotels** (+3,9%) i en **HUTs** (+1,9%), que van sumar, entre totes dues tipologies, gairebé 4.000 places

noves. Per altra banda, els albergs van veure reduïda la seva capacitat, amb dos establiments menys que l'any anterior i un -9,3% en places.

Demanda turística

El nombre de **pernoctacions** en allotjament turístic a la Destinació Barcelona **va augmentar interanualment** (+3,5% Var. 24/23), també **superant**, al voltant del +4%, **els nivells de 2019**.

En els **hotels** del conjunt de la destinació, es van registrar **12,5M de turistes** (+2,0% Var. 24/23) i es va arribar als gairebé **32,5M de pernoctacions** (+1,9% Var. 24/23). Gairebé **dos terços** de la demanda en hotels es van registrar a **Barcelona ciutat**. Malgrat això, en aquesta àrea geogràfica les pernoctacions en hotels van disminuir lleugerament respecte a l'any anterior (-0,6% Var. 24/23), mentre que a Barcelona regió va créixer (+6,2% Var. 24/23).

Les **pensions i hostals** van allotjar a més de **680.000 persones**, tot creixent un +10,7% interanual. A més a més, atès que van registrar una **estada mitjana superior** a l'any anterior, les **pernoctacions**, **2,1M**, van créixer a un nivell més accentuat (+14,7% Var. 24/23).

Els **càmpings**, amb més de **3,4M de pernoctacions**, van incrementar la seva demanda en un +6,6% (Var. 24/23). En canvi, els **establiments de turisme rural**, van comptabilitzar més turistes que l'any anterior (168.000 persones i +3,0% Var. 24/23), però van mantenir-se força estables en nombre de **pernoctacions** (**més de 415.000** i +1,0% Var. 24/23).

Finalment, amb dades disponibles només per a **Barcelona ciutat**, els **habitatges d'ús turístic** van generar **12,4M de pernoctacions** (+6,4% Var. 24/23), el que va significar un terç del total del municipi, mentre que en **albergs**, se'n van registrar gairebé **2,6M** (+3,4% Var. 24/23).

Infraestructures de mobilitat

L'**augment mundial de la capacitat aèria** es tornar a traslladar en un **augment**, tant d'**operacions** (+9,1% Var. 24/23) com de **moviment de passatgers** (+10,3% Var. 24/23) a l'**Aeroport de Barcelona**, que no només va tancar l'exercici amb més moviments de passatgers que abans de la pandèmia (+4,5% Var. 24/19), amb una xifra superior als **55M**, sinó que va marcar un **nou rècord històric**.

Cal destacar, un any més, l'**augment** de moviment de passatgers en **vols intercontinentals** (+19,2% Var. 24/23), motivat per la **reobertura i la inauguració de noves rutes de llarga distància**. En aquest sentit, l'any 2024, l'Aeroport de Barcelona va estar connectat amb **56 destinacions intercontinentals**, el que significa un creixement del +7,7% interanual.

Al **Port de Barcelona**, es van registrar **791 arribades de creuers** (-1,6% Var. 24/23) i **3.063 de ferris** (-6,4% Var. 24/23). Tot i que aquestes xifres van ser inferiors a l'any anterior, el port va registrar **més moviments de passatgers que mai**: 3,7M, en el primer cas, i 1,7M, en el segon.

Perfil sociodemogràfic del turista

Segons els resultats de l'**Enquesta de Perfil i Hàbits del Turista a la Destinació Barcelona**, el 2024 gairebé 2 de cada 3 turistes de la Destinació Barcelona van ser **homes** i la mitjana d'edat es va situar en **39,3 anys**, de manera que va augmentar per tercer any consecutiu (+1,0 interanual). La majoria de turistes de la Destinació Barcelona disposava d'**estudis universitaris** (67,7%) i treballava **per compte d'altri** (64,4%).

Origen del turista

Els **turistes domèstics van decréixer** un -5,2%, respecte a l'any anterior i malgrat continuar en **primer lloc del rànquing de procedència de turistes**, amb un 25,6% de quota de mercat a la Destinació Barcelona, la seva quota també es va reduir (-1,9pp Var. 24/23). Un any més, cal destacar que **a la regió, el seu pes va ser més alt** que a la ciutat (39,6% vs. 17,4%).

En canvi, el **turisme internacional va créixer** un +4,8% (Var. 24/23). Cal tornar fer especial menció a l'augment d'alguns **turistes intercontinentals**, que van continuar creixent per sobre de la mitjana després de la pandèmia, en particular els procedents de la **Xina** (+53,6% Var. 24/23) i els del **Japó** (+33,7% Var. 24/23).

En el rànquing de turistes internacionals, els provinents d'**Estats Units van mantenir**, per segon any consecutiu, **el seu lideratge** al conjunt de la Destinació (10,8% de quota), experimentant un creixement interanual de l'11,7%. Els van seguir els residents a **França** (+2,0% Var. 24/23), que van obtenir un 7,7% de quota. El **Regne Unit** (+3,9% Var. 24/23) i **Itàlia** (+3,4% Var. 24/23) van completar el top 5 de mercats de procedència dels turistes amb quotes del 6,9% i el 5,0%, respectivament. Per altra banda, les arribades del mercat alemany, en sisena posició, es van reduir (4,9% de quota i -3,3% Var. 24/23).

En el capítol d'origen, també es presenten les dades de **nacionalitat dels passatgers de creuers** i d'**origen dels visitants d'equipaments de l'ICUB**. En ambdós casos, l'**internacional** també va ser la procedència més nombrosa, amb un 87,0% i un 66,1% de quota, respectivament. En el primer cas, cal tornar a destacar que les persones amb nacionalitat **estatunidenca** (20%) van tornar a ser les més nombroses, seguides de les italianes (14%) i les espanyoles (13%).

Característiques del viatge

Un 63,6% de les persones que van visitar la Destinació Barcelona van fer-ho per **vacances o oci**, un 20,2% per raons professionals i un 16,2% per raons personals i altres. Així, la primera motivació va decréixer interanualment (-3,0pp), en detriment de la professional (+2,4pp) i la personal (+0,6pp).

L'**avió** es va erigir com el **transport més utilitzat per arribar a Barcelona ciutat** (80,8% de quota), lleugerament per sota de l'any anterior (-1,6pp). A **Barcelona regió**, on durant la pandèmia i fins l'any anterior el cotxe o moto propis havien estat els transports d'arribada més freqüents, el **mitjà aeri** també es va situar en primer lloc, amb més de 4 de cada 10 viatgers i un creixement de +3,1pp interanual. El **tren es va mantenir en segon lloc** a la **ciutat de Barcelona** (11,5% de quota), mentre que a **Barcelona regió** ho va ser el **vehicle privat** (38,2%).

El número de vegades que els turistes havien estat prèviament a **Barcelona ciutat** va retrocedir lleugerament respecte a l'any anterior: el 2024 la **mitjana de repetibilitat** es va situar en **3,7 vegades**, 1,2 cops menys que l'any anterior. En canvi, a **Barcelona regió**, aquesta mitjana es va mantenir força estable, en **13,6** (+0,1 vegades Var. 24/23). Tot i això, el percentatge de turistes que van visitar el municipi d'estada per primera vegada va tornar a superar la barrera del 50%, en ambdós àmbits geogràfics.

Pel que fa al grup de viatge, el **viatge en parella** va continuar sent el més freqüent al conjunt de la Destinació (42,6%), seguit del viatge en solitari (26,6%) i en família (25,9%).

Durant l'estada, **3 de cada 4 turistes** es van moure en **transports no contaminants**: el percentatge dels que es van desplaçar amb més freqüència **a peu** (52,8%) va tornar a ser el més elevat en el conjunt de la **Destinació**. Cal destacar l'**augment dels desplaçaments a peu a Barcelona ciutat** (+6,3pp), que va guanyar terreny a l'ús del transport públic, sobretot al **metro**. Malgrat això, aquest va ser el segon mitjà de transport intern més utilitzat al municipi amb un 28,1% de quota (-3,7pp Var. 24/23). A **Barcelona regió**, el segon mitjà de transport utilitzat amb més freqüència va continuar sent el **cotxe** (15,7%), mantenint-se força estable respecte a l'any anterior (-0,6pp).

Les activitats més realitzades a la destinació van ser les **visites culturals** (62,9%), seguides de les compres (58,2%), i anar a la platja (56,4%). A més, un **21,1% dels turistes va realitzar excursions** des del municipi on s'estava allotjat al conjunt de la Destinació Barcelona. Aquesta proporció va continuar sent **més elevada a Barcelona regió** (39,2%) que a Barcelona ciutat (8,8%). La mitjana d'excursions entre aquelles persones que en van realitzar alguna, es va mantenir estable, en 1,6.

Despesa turística

El 2024, **totes les categories de despesa mitjana** analitzades van tornar a **augmentar interanualment** al conjunt de la Destinació Barcelona. Si bé cal emmarcar aquests augments en un **context d'inflació** tant en l'àmbit mundial com a la província de Barcelona, amb un increment del +2,9% de l'IPC de gener a desembre de 2024, aquests increments van situar-s'hi per sobre. Així, per exemple, el **transport d'arribada** va augmentar un **+4,5%** interanual i el **cost de l'allotjament per persona i dia** es va encarir un **+9,9%**.

El **cost dels paquets turístics**, per aquelles persones que van viatjar amb dos o més productes contractats de manera combinada, es va situar per sobre dels **1.300€** per persona, el que va significar un augment del **+13,3%** respecte a l'any anterior.

Finalment, la **despesa durant l'estada per persona i nit** també **va incrementar-se** al conjunt de la Destinació (+8,5% Var. 24/23), essent més elevada a **Barcelona ciutat**, amb una despesa de **gairebé 100€** (+8,7% Var. 24/23), que a **Barcelona regió**, amb **47,16€** (+12,5% Var. 24/23). Al conjunt de la Destinació, aquesta despesa diària per persona es va dedicar, en primer lloc, a la **compra de menjar i beguda** (50,0% del total). La despesa en compres de roba, calçat, souvenirs i efectes personals (17,9%) va ocupar la segona posició, seguida de la despesa en entreteniment, oci i cultura (17,6%).

Valoració turística

La **valoració general dels turistes dels municipis** de la Destinació Barcelona va assolir de mitjana un **notable alt**, amb una puntuació mitjana de **8,60 sobre 10** el 2024, de manera que es va mantenir **força estable** respecte a l'any anterior (+0,01 punts). A la **ciutat de Barcelona**, que es va endur una major puntuació, la valoració general va ser d'un **8,71**, mentre que a **Barcelona regió** va ser d'un **8,43**.

La **majoria dels aspectes valorats** a la Destinació, van obtenir una **nota superior al 8**. D'aquests, els tres més ben considerats van ser el **caràcter i amabilitat de la gent (8,57)**, el transport públic (8,37) i la gastronomia (8,36). Per contra, l'aspecte amb una puntuació més baixa va continuar essent el soroll (7,26).

Pel que fa a la valoració de **Barcelona ciutat**, els atributs més ben considerats van ser: **l'arquitectura (9,29)** la cultura

(8,94) i el transport públic (8,58). Els aspectes menys valorats en aquest cas van ser el soroll (6,81) i la neteja general (7,70).

A **Barcelona regió**, el **caràcter i l'amabilitat de la gent (8,70)** es va mantenir en primer lloc, seguit de la seguretat personal (8,59) i l'allotjament (8,43). Per contra, els dos menys valorats van ser l'oferta d'aparcament (7,20) i l'accessibilitat (7,71).

Els **turistes internacionals** són els que **van puntuar millor** en general els municipis de la Destinació (8,68), mentre que si s'analitzen les valoracions segons motiu de viatge, els que van venir **per vacances o oci** van ser els que van realitzar les **valoracions més elevades** (8,68).

Opinió ciutadana

A la **ciutat de Barcelona**, el percentatge de residents que creien que el **turisme és més aviat beneficiós pel municipi** va experimentar va davallar fins al **59,6%**, situant-se en el **valor més baix de la sèrie històrica**, iniciada l'any 2007. Paral·lelament, els que creien que el turisme és una activitat perjudicial per la ciutat van créixer en una menor intensitat fins al 31,1% (+8,1pp), mentre que es va registrar un **augment entre els residents que mostren una indiferència** sobre aquesta temàtica, fins al 9,3% (+3,1pp).

A **Barcelona regió**, també **va baixar la proporció de residents** que consideraven que l'**impacte del turisme** al conjunt de la societat catalana és **positiu o molt positiu**, fins al 73,4% (-10,4pp), mentre els que creien el contrari es van gairebé duplicar, amb un 17,7% (+8,2pp).

Quant al fet de si **s'ha de continuar atraient més turistes** a la destinació, **menys d'un quart** de les persones residents a **Barcelona ciutat** hi estaven **a favor**, el que també significa un descens acusat respecte a l'any anterior (-12,6pp), mentre que els que creien que **s'està arribant al límit de capacitat per donar servei als turistes** van ser **gairebé tres de cada quatre** (+12,9pp). A **Barcelona regió**, aquells que creien que la seva comarca hauria d'atraure més turistes **va tornar a superar la meitat** (55,3%, +5,6pp) a la vegada que també va créixer la proporció d'aquells que estaven en desacord amb aquesta afirmació (30,4%, +4,2pp) .

Activitat econòmica i mercat de treball

La **proporció del turisme** respecte al total d'activitats econòmiques va continuar sent **superior a Barcelona ciutat** (16,0% en nombre d'empreses i 13,4% en ocupació) que a Barcelona regió (15,1% en nombre d'empreses i 10,4% en ocupació).

Tant el **nombre d'empreses en el turisme** com el de **persones treballadores a l'activitat turística van continuar augmentant** interanualment a la Destinació Barcelona (+2,8% i +3,4%, respectivament). A Barcelona ciutat es va tornar a registrar un augment de l'ocupació turística superior a Barcelona regió (+5,3% i +1,6%, respectivament).

Un any més des de l'entrada en vigor de la **nova regulació de la contractació el 2022**, el **2024** es van realitzar **menys nous contractes al nucli de l'activitat turística respecte a l'any anterior** (-2,9% al conjunt de la Destinació). Amb tot, cal destacar que, mentre que la contractació temporal va decréixer interanualment (-9,3%), els nous **contractes indefinits van créixer** (+2,3%).

Per altra banda, l'**atur registrat al nucli de l'activitat turística** va augmentar a Barcelona ciutat respecte a un any enrere (+2,5%), però va decréixer a Barcelona regió (-1,2%), el que va donar com a resultat una **estabilització del nombre d'aturats** en el conjunt de la Destinació (-0,1%).

Sostenibilitat

Un any més, aquest informe recull diversos indicadors inclosos al **Sistema d'Indicadors de Turisme Sostenible SITS-OTB**, que responen als **3 eixos de la sostenibilitat** (l'ambiental, el sociocultural i l'econòmic) i aborden **diverses temàtiques** com: la contaminació, la mobilitat, la satisfacció ciutadana, la seguretat pública, l'impacte econòmic del turisme o el mercat de treball. Degut a la **transversalitat** de les temàtiques que incideixen en la sostenibilitat de l'activitat turística, cal recordar que alguns d'aquests indicadors apareixen en altres capítols del present informe. L'**anàlisi de l'evolució** dels darrers resultats d'aquests indicadors es trobarà disponible a l'apartat de resultats de la pàgina de Sostenibilitat de l'Observatori del Turisme a Barcelona: ciutat i regió durant el mes de juny.

Pel que fa a les **certificacions en sostenibilitat** turística, el 2024, **1.066 empreses i serveis** van aconseguir la **certificació Biosphere**, el que significa un creixement interanual del +8,1%. Per tipologies, les empreses d'**allotjament** van continuar concentrant **1 de cada 3** certificacions.

A més a més, **6 destinacions van mantenir la certificació Biosphere** i unes altres **59 es van distingir**, 5 més que l'any anterior. El **Vallès Oriental** va ser la comarca amb més distincions (11), seguida de l'Anoia i d'Osona (9, cadascuna) i el Baix Llobregat (8).

Aquestes entitats han obtingut el **segell Biosphere** gràcies a la feina que han dut a terme en el marc del **programa "Compromís per a la Sostenibilitat Turística Destinació Barcelona"**, impulsat per la Diputació de Barcelona i l'Ajuntament de Barcelona, amb el suport de la Cambra de Comerç de Barcelona i Turisme de Barcelona.

Turisme de reunions i activitat firal

En el conjunt de la Destinació Barcelona, durant 2024 es van registrar un total de **1.968 reunions**, el que significa un **lleuger increment respecte a l'any anterior** (+1,2% Var. 24/23). Un any més, la **majoria d'esdeveniments** es van celebrar en el **segon** i en l'**últim trimestre de l'any**, concentrant més de 6 de cada 10 reunions celebrades durant el 2024. Els esdeveniments de **telecomunicacions / tecnològics** van ser els més nombrosos (14,2%), seguits dels mèdics (14,0%) i dels farmacèutics (12,1%).

Per la seva banda, el **nombre d'assistents** a les reunions, **734.818**, va **créixer amb una major intensitat** que el nombre d'esdeveniments (+26,2% Var. 24/23), i **va superar**, per primera vegada, **xifres prepandèmiques** (+10,6% Var. 24/19). Això va ser possible gràcies a la **recuperació dels mercats asiàtics**, que fins l'any anterior encara es van veure afectats per fortes restriccions de viatge, amb gran impacte en congressos com el Mobile World Congress.

A la **Fira de Barcelona**, es van organitzar **77 esdeveniments presencials**, amb **18.322 expositors directes**. Les fires de **salut i benestar** (23,4%) van repetir com les més freqüents i, en total, es van registrar més d'**1,4M d'assistents**. Els **trimestres** amb més esdeveniments presencials van ser el **segon i el quart**, que junts van atraure més de 850.000 persones.

Posicionament internacional

Al **ànquing de pernoctacions totals en ciutats europees**, Barcelona va ocupar la **7a posició**, per darrere de ciutats com Londres, París, Istanbul, Roma, Berlín i Amsterdam però just per sobre de Madrid, que va ocupar el 8è lloc. La seva posició no va variar respecte l'any anterior.

En el rànquing de moviment de passatgers de **creuers** al Mediterrani, el **Port de Barcelona** va aconseguir, per tercer any consecutiu després de la pandèmia, tornar a ocupar el **1r lloc**. Per altra banda, l'**Aeroport de Barcelona** també va mantenir el seu posicionament en el rànquing de moviment de passatgers als aeroports d'Europa. Així l'aeroport es va situar en **7a posició**, per darrere de Londres Heathrow, Istanbul, París Charles de Gaulle, Amsterdam, Madrid i Frankfurt.

En quant a sostenibilitat, **Barcelona** va aconseguir una major puntuació que l'any anterior a l'**índex GDS** (va passar del 74,5% el 2023 a 75,5% al 2024) en la categoria de ciutats, encara i així, es va mantenir en el **7è lloc** d'aquesta classificació, igual que els darrers dos anys.

En l'àmbit del **turisme de reunions** la Destinació Barcelona va millorar el seu posicionament respecte a l'any anterior, obtenint la **4a plaça** en nombre de reunions i la **1a plaça** en nombre de delegats al **rànquing ICCA** i la **4a posició** en el **rànquing d'UIA**, en nombre de reunions.

Dins del **rànquing Euromonitor**, que avalua aspectes com el turisme, la sostenibilitat i el rendiment econòmic, Barcelona va quedar en **10a posició** per darrera de ciutats com París, Madrid, Tòquio, Roma o Milà.

Finalment, Barcelona va destacar com a ciutat de luxe a l'obtenir la **2a plaça** en el rànquing **Virtuoso**, millorant la seva posició respecte a l'any anterior.

Cultura i lleure

L'increment interanual de l'activitat turística es va traslladar en un **creixement** del voltant del **+5% dels visitants als equipaments culturals, de natura i de lleure**.

Un **85% dels espais** més visitats a la Destinació el 2024 se situen a **Barcelona ciutat**, essent la **Basílica de la Sagrada Família** l'espai més concorregut en aquesta àrea geogràfica (4,9M de visitants), seguida del Park Güell (4,6M) i el Telefèric de Montjuïc (2,1M). A **Barcelona regió**, els espais que van rebre més persones van ser els centres comercials de **La Roca Village** (5,7M) i el Viladecans The Style Outlets (4,5M) i el Monestir de Montserrat (2,4M).

De tots els equipaments monitoritzats, per tipologia d'equipament, els que van experimentar un **creixement interanual més destacat** (+9,2%) van ser els **espais naturals** seguits dels espais d'enoturisme (+6,4%) i els espais d'interès arquitectònic (+5,2%).

Per àrees geogràfiques, els equipaments de **Barcelona ciutat**, van registrar un lleuger **creixement interanual**, **del +1,4%**, mentre que els visitants dels equipaments de **Barcelona regió van augmentar un +10,5%**.

En quant a les dades dels **assistents als principals festivals** del 2024, els que van atreure més persones a la ciutat van ser el Barcelona **Festival de Nadal**, el Primavera Sound, el Festival Llum BCN, el Saló del Manga, el festival del Grec i el Sonar.

Finalment, les dades disponibles d'**esdeveniments esportius** ens mostren una **disminució** generalitzada d'espectadors respecte a l'any anterior, principalment a causa de la baixada de les persones assistents a **partits de futbol**, que van passar de 3,5M a 1,5M, en tan sols un any, fet motivat pel **tancament per obres del Camp Nou**.

Informació general sobre Barcelona

A inicis de 2024, la **població censada a Barcelona ciutat** era d'**1,7M** de persones, el que significa un **lleuger augment** respecte a 2023. El districte amb **més residents** i **més densitat de població**, va continuar sent l'**Eixample**, amb 36.795 hab./km^2.

Al conjunt de la **província Barcelona**, es van registrar un total de **5,87M d'habitants**, també per sobre de l'any anterior. Traient de l'equació el Barcelonès, les comarques amb més població van ser les més properes a Barcelona: el **Vallès Occidental**, el Baix Llobregat i el Maresme.

Pel que fa a l'apartat de la meteorologia, l'any 2024 es va caracteritzar per unes temperatures **menys càlides** que les registrades l'any anterior. Tot i així, el 2024 va presentar un canvi de tendència notable pel que fa a les **precipitacions**: va ploure de manera més abundant i regular, especialment durant la primavera i la tardor, trencant així una llarga etapa de sequera persistent que havia afectat bona part de Catalunya des del **2021**.

El Observatorio del Turismo en Barcelona: ciudad y región (OTB) presenta el Informe de la Actividad Turística en Barcelona 2024. Según la Organización Mundial del Turismo, durante este ejercicio, más de **1.400M de turistas** realizaron viajes **internacionales** a nivel mundial, lo que significó prácticamente una **recuperación total de los niveles anteriores a la pandemia** (99%), y un 11% por encima de 2023. Este crecimiento estuvo motivado, entre otras causas, por una **fuerte demanda pospandémica** y un **rendimiento sólido de los grandes mercados emisores**.

En **Europa**, se recibieron **747M de turistas**, un +1% más que en 2019 y un +5% más que en 2023, principalmente gracias a una **fuerte demanda interregional**. Casi todas las zonas de Europa superaron los niveles previos a la pandemia, pero destaca la **región del Mediterráneo**, con un incremento del **+8% respecto a 2019**. Sin embargo, la persistencia del **conflicto entre Rusia y Ucrania** siguió afectando la actividad turística del continente, especialmente la de los destinos del centro y del este.

El presente informe aporta los datos de la actividad turística en el Destino Barcelona, desagregados en los **tres niveles geográficos** que trabaja el OTB habitualmente: Barcelona ciudad, Barcelona región y Destino Barcelona.

Contexto turístico: universo e impacto

Según los cálculos del OTB, la **ciudad de Barcelona** recibió durante 2024 un total de **15,6M de turistas** que, sumados a los **10,5M de Barcelona región**, permitieron que el **Destino Barcelona** recibiera **26,1M**. Estos datos, junto con el gasto en alojamiento y el gasto realizado durante la estancia, han permitido estimar el impacto económico del gasto directo de la actividad turística en un total de **14.088M de euros en el conjunto del Destino**. Este impacto se distribuye en **10.318M en Barcelona ciudad** y **3.770M en Barcelona región**.

Cabe destacar que, mientras que el **crecimiento del número de turistas fue negativo en la ciudad de Barcelona** (-0,2% Var. 24/23) y **limitado en la región de Barcelona** (+1,8% Var. 24/23), el **impacto económico** fue considerablemente **mayor que en 2023**, con crecimientos interanuales del +6,6% en el primer caso, y del 22,6%, en el segundo, lo que resultó en un incremento del **+10,5% interanual para el conjunto del Destino**.

Estos cálculos incluyen los datos de los turistas en **alojamientos turísticos de pago** del destino y **otras tipologías de alojamiento** sin transacción económica, como casas de amigos y familiares.

Alojamiento turístico

Pese a la imposibilidad de solicitar nuevas licencias de alojamiento en **Barcelona** debido al PEUAT, la **oferta de alojamiento turístico en la ciudad creció interanualmente**. Esto se debió a la **apertura de medio millar de viviendas de uso turístico** (VUTs), que tuvieron que ser dadas de alta en el Censo Consolidado de Establecimientos de Alojamiento Turístico (CCEAT), ya que se les otorgaron licencias previamente. Si bien esto provocó que el número total de **establecimientos de alojamiento turístico** de la ciudad se incrementara en un **+4,7% interanual**, cabe destacar que el número de **plazas** creció de manera más limitada, con un **+1,7%**. El resto de tipologías de alojamiento turístico se mantuvieron prácticamente al mismo nivel.

En **Barcelona región**, también hubo un **aumento interanual de la oferta** de alojamiento turístico (+2,4% en plazas), debido principalmente a un aumento de la capacidad en **hoteles** (+3,9%) y en **VUTs** (+1,9%), que sumaron, entre

ambas tipologías, casi 4.000 plazas nuevas. Por otro lado, los albergues vieron reducida su capacidad, con dos establecimientos menos que el año anterior y un -9,3% en plazas.

Demanda turística

El número de **pernoctaciones** en alojamiento turístico en el Destino Barcelona **aumentó interanualmente** (+3,5% Var. 24/23), **superando** también, alrededor de un +4%, **los niveles de 2019**.

En los **hoteles** del conjunto del Destino Barcelona, se registraron **12,5M de turistas** (+2,0% Var. 24/23) y se si llegó casi a las **32,5M de pernoctaciones** (+2,4% Var. 24/23). Casi **dos tercios** de la demanda en hoteles se registraron en la **ciudad de Barcelona**. No obstante, en esta área geográfica, las pernoctaciones en hoteles descendieron ligeramente respecto al año anterior (-0,6% Var. 24/23), mientras que en Barcelona región crecieron (+6,2% Var. 24/23).

Las **pensiones y hostales** alojaron a más de **680.000 personas**, experimentando un crecimiento del +10,7% interanual. Además, dado que registraron una **estancia media superior** a la del año anterior, las **pernoctaciones**, **2,1 millones**, crecieron a un ritmo aún más pronunciado (+14,7% Var. 24/23).

Los **campings**, con más de **3,4 millones de pernoctaciones**, incrementaron su demanda en un +6,6% (Var. 24/23). En cambio, los **establecimientos de turismo rural**, contabilizaron más turistas que el año anterior (168.000 personas y +3,0% Var. 24/23), pero se mantuvieron bastante estables en número de **pernoctaciones** (**más 415.000** y +1,0% Var. 24/23).

Finalmente, con datos disponibles solo para la **ciudad de Barcelona**, las **viviendas de uso turístico** generaron **12,4M de pernoctaciones** (+6,4% Var. 24/23), lo que representó un tercio del total del municipio, mientras que en **albergues** se registraron casi **2,6M** (+3,4% Var. 24/23).

Infraestructuras de movilidad

El **aumento mundial de la capacidad aérea** se trasladó nuevamente a un **incremento**, tanto de **operaciones** (+9,1% Var. 24/23) como de **movimiento de pasajeros** (+10,3% Var. 24/23) en el **Aeropuerto de Barcelona**, que no solo cerró el ejercicio con más movimientos de pasajeros que antes de la pandemia (+4,5% Var. 24/19), con una cifra superior a los **55M**, sino que también marcó un **nuevo récord histórico**.

Cabe destacar, un año más, el **aumento** de movimiento de pasajeros en **vuelos intercontinentales** (+19,2% Var. 23/22), motivado por la **reapertura y la inauguración de nuevas rutas de larga distancia**. En este sentido, en 2024, el Aeropuerto de Barcelona estuvo conectado con **56 destinos intercontinentales**, lo que representa un crecimiento del +7,7% interanual.

En el Puerto de Barcelona, se registraron **791 llegadas de cruceros** (-1,6% Var. 24/23) y **3.063 de ferris** y (-6,4% Var. 24/23). Aunque estas cifras fueron inferiores al año anterior, el puerto registró más movimientos de pasajeros que nunca: que transportaron **más movimiento de pasajeros que nunca**: 3,7M, en el primer caso, y 1,7M, en el segundo.

En el **ámbito ferroviario**, la ciudad de Barcelona estuvo directamente conectada por la alta velocidad con **13 destinos internacionales**, todos franceses, **y 16 nacionales**.

Perfil sociodemográfico del turista

Según los resultados de la **Encuesta de Perfil y Hábitos del Turista en el Destino Barcelona en 2024**, casi 2 de cada 3

turistas del Destino Barcelona fueron **hombres** y la media de edad se situó en **39,3 años**, aumentando por tercer año consecutivo (+1,0 interanual). La mayoría de turistas del Destino Barcelona disponía de **estudios universitarios** (67,7%) y trabajaba por **cuenta ajena** (64,4%).

Origen del turista

Los **turistas domésticos decrecieron** un -5,2%, respecto al año anterior y, aunque continuaron en **primer lugar del ranking** de procedencia de turistas, con un 25,6% de cuota de mercado en el Destino Barcelona, su cuota también se redujo (-1,9pp Var. 24/23). Un año más, hay que destacar que, **en la región, su peso fue mayor** que en la ciudad (39,6% vs. 17,4%).

En cambio, el **turismo internacional creció** un +4,8% (Var. 24/23), con especial mención al aumento de los **turistas intercontinentales**, que continuaron creciendo por encima de la media después de la pandemia, en particular los procedentes de **China** (+53,6% Var. 24/23) y de **Japón** (+33,7% Var. 24/23).

En el ranking de turistas internacionales, los provenientes de **Estados Unidos mantuvieron**, por segundo año consecutivo, **su liderazgo** en el conjunto del Destino (10,8% de cuota), experimentando un crecimiento interanual del +11,7%. Les siguieron los residentes en **Francia** (+2,0% Var. 24/23), que obtuvieron un 7,7% de cuota. **Reino Unido** (+3,9% Var. 24/23) e **Italia** (+3,4% Var. 24/23) completaron el top 5 de mercados de procedencia de los turistas con cuotas del 6,9% y el 5,0%, respectivamente. Por otra parte, las llegades del mercado alemán, en sexta posición, se redujeron (4,9% de cuota y -3,3% Var. 24/23).

En el capítulo de origen, también se presentan los datos de **nacionalidad de los pasajeros de cruceros** y de **origen de los visitantes de equipamientos del ICUB**. En ambos casos, el **internacional** fue también la procedencia más numerosa, con un 87,0% y un 66,1% de cuota, respectivamente. En el primer caso, cabe destacar de nuevo que las personas con nacionalidad **estadounidense** (20%) volvieron a ser las más numerosas, seguidas de las italianas (14%) y las españolas (13%).

Características del viaje

Un 63,6% de las personas que visitaron el Destino Barcelona lo hicieron por **vacaciones u ocio**, un 20,2% por razones profesionales y un 16,2% por razones personales y otras. La primera motivación decreció interanualmente (-3,0pp), en detrimento de la profesional (+2,4pp) y la personal (+0,6pp).

El **avión** se erigió como el **transporte más utilizado para llegar a Barcelona ciudad** (80,8%), ligeramente por debajo del año anterior (-1,6pp). En **Barcelona región**, donde durante la pandemia y hasta el año anterior el coche o moto propios habían sido los transportes de llegada más frecuentes, el **medio aéreo** volvió a situarse en primer lugar, con 4 de cada 10 viajeros y un crecimiento del +3,1pp interanual. El **tren se mantuvo en segundo lugar** en Barcelona ciudad (11,5% de cuota), mientras que en **Barcelona región** fue el **vehículo privado** (38,2%).

El número de veces que los turistas habían estado previamente en **Barcelona ciudad** retrocedió ligeramente respecto al año anterior: en 2024 la **media de repetibilidad** se situó en **3,7 veces**, 1,2 veces menos que el año anterior. En cambio, esta media se mantuvo bastante estable en **Barcelona región**, en **13,6** (+0,1 veces Var. 24/23). Sin embargo, el porcentaje de turistas que visitaron el

municipio de estancia por primera vez volvió a superar la barrera del 50%, en ambas áreas geográficas.

En cuanto al grupo de viaje, el **viaje en pareja** siguió siendo el más frecuente en el Destino Barcelona (42,6%), seguido del viaje en solitario (26,6%) y en familia (25,9%).

Durante la estancia, **3 de cada 4 turistas** se desplazaron en **transportes no contaminantes**: El porcentaje de los que se movieron con mayor frecuencia **a pie** (52,8%) volvió a ser el más elevado en el conjunto del **Destino**. Hay que destacar el **aumento de los desplazamientos a pie en Barcelona ciudad** (+6,3 pp), que ganó terreno frente al uso del transporte público, especialmente el metro. A pesar de esto, el **metro** fue el segundo medio de transporte interno más utilizado en el municipio, con un 28,1% de cuota (-3,7 pp Var. 24/23). En la **Barcelona región**, el segundo medio de transporte más utilizado con mayor frecuencia continuó siendo el **coche** (15,7%), manteniéndose bastante estable respecto al año anterior (-0,6 pp).

Las actividades más realizadas en el destino fueron las **visitas culturales** (62,9%), seguidas de las compras (58,2%) e ir a la playa (56,4%). Además, un **21,1% de los turistas realizó excursiones** desde el municipio donde se alojaba en el conjunto del Destino Barcelona. Esta proporción siguió siendo **más elevada en Barcelona región** (39,2%) que en Barcelona ciudad (8,8%). La media de excursiones entre aquellas personas que realizaron alguna, se mantuvo estable, en 1,6.

Gasto turístico

En 2024, **todas las categorías de gasto medio** analizadas volvieron a **aumentar interanualmente** en el conjunto del Destino Barcelona. Si bien es necesario enmarcar estos aumentos en un **contexto de inflación** tanto a nivel mundial como en la provincia de Barcelona con un incremento del +2,9% del IPC de enero a diciembre de 2024, estos incrementos se situaron por encima de dicha tasa. El **transporte de llegada**, por ejemplo, aumentó un **+4,5%** interanual y el **coste del alojamiento por persona** y día se encareció un **+9,9%**.

El **coste de los paquetes turísticos**, para aquellas personas que viajaron con dos o más productos contratados de forma combinada, se situó por encima de los **1.300€** por persona, lo que significó un aumento del **+13,3%** respecto al año anterior.

Finalmente, el **gasto durante la estancia por persona y noche** también **se incrementó** en el conjunto del Destino (+8,5% Var. 24/23), siendo en **Barcelona ciudad**, con un gasto de **casi 100€** (+8,7% Var. 24/23), más elevado que en **Barcelona región**, con **47,16€** (+12,5% Var. 24/23). El conjunto del Destino, este gasto diario por persona se dedicó, en primer lugar, a la **compra de comida y bebida** (50,0% del total). El gasto en compras de ropa, calzado, souvenirs, efectos personales y otros (17,9%) ocupó la segunda posición, seguido del gasto en entretenimiento, ocio y cultura (17,6%).

Valoración turística

La **valoración general de los turistas de los municipios** del Destino Barcelona alcanzó de media un **notable alto**, con una puntuación de **8,60 sobre 10** en 2024, por lo que se mantuvo **bastante estable** respecto al año anterior (+0,01 puntos). En **la ciudad de Barcelona**, con una mayor puntuación, la valoración general fue de un **8,71,** mientras que en **Barcelona región** fue de un **8,43**.

La **mayoría de los aspectos valorados** en el Destino, obtuvieron una **nota superior al 8**. De éstos, los tres con

mejor puntuación fueron el **carácter y amabilidad de la gente (8,57)**, el transporte público (8,37) y la gastronomía (8,36). En cambio, el aspecto con menor puntuación continuó siendo el ruido (7,26).

En cuanto a la valoración de **Barcelona ciudad**, los atributos mejor considerados fueron: la **arquitectura (9,29)** la cultura (8,94) y el transporte público (8,58). Por el contrario, los aspectos menos valorados en este caso fueron el ruido (6,81) y la limpieza general (7,70).

En **Barcelona región**, el **carácter y amabilidad de la gente (8,70)** se mantuvo en la primera posición, seguido de la seguridad personal (8,59) y el alojamiento (8,43). Sin embargo, los dos menos valorados fueron la oferta de aparcamiento (7,20) y la accesibilidad (7,71).

Los **turistas internacionales** son los que **mejor puntuaron** en general los municipios del Destino (8,68), mientras que si se analizan las valoraciones según motivo de viaje, los que vinieron por **vacaciones u ocio** fueron los que realizaron las **valoraciones más elevadas** (8,68).

Opinión ciudadana

En la **ciudad de Barcelona**, el porcentaje de residentes que creían que el **turismo es más bien beneficioso para el municipio** bajó hasta el **59,6%**, situándose en el **valor más bajo de la serie histórica**, iniciada en el año 2007. Paralelamente, los que creían que el turismo es una actividad perjudicial para la ciudad crecieron con una menor intensidad, hasta el 31,1% (+8,1pp), mientras que se registró un **aumento entre los residentes que mostraron una indiferencia** sobre esta temática, hasta el 9,3% (+3,1pp).

En **Barcelona región**, también bajó la proporción de residentes que consideraban que el **impacto del turismo** en el conjunto de la sociedad catalana es **positivo o muy positivo** (-10,4pp), hasta el 73,4%, mientras que los que creían lo contrario prácticamente se duplicaron, con un 17,7% (+8,2pp).

En cuanto a si **se debe seguir atrayendo a más turistas** en el destino, **menos de una cuarta parte** de las personas residentes de Barcelona ciudad estaban a favor, lo que también representa un acusado descenso respecto al año anterior (-12,6pp), mientras que quienes creían que **se está llegando al límite de capacidad para ofrecer servicios a los turistas** fueron casi **tres de cada cuatro** (+12,9pp). En **Barcelona región**, quienes creían que su comarca debería atraer a más turistas **volvió a superar la mitad** (55,3%, +5,6pp) a la vez que también creció la proporción de aquellos que estaban en desacuerdo con esta afirmación (30,4%, +4,2pp).

Actividad económica y mercado de trabajo

La **proporción del turismo** respecto al total de actividades económicas continuó siendo **superior en Barcelona ciudad** (16,0% en número de empresas y 13,4% en ocupación) que en Barcelona región (15,1% en número de empresas y 10,4% en empleo).

Tanto el **número de empresas** en el turismo como el de **personas trabajadoras en la actividad turística aumentó** interanualmente en el Destino Barcelona (+2,8% y +3,4, respectivamente). En Barcelona ciudad se volvió a registrar un incremento de la ocupación turística superior al de Barcelona región (+5,3% y +1,6%, respectivamente).

Un año más después de la entrada en vigor de la **nueva regulación de la contratación en 2022**, en **2024** se realizaron **menos contratos en el núcleo de la actividad turística respecto al año anterior** (-2,9% en el conjunto del

Destino). Sin embargo, hay que destacar que mientras que la contratación temporal decreció interanualmente (-9,3%), los **contratos indefinidos crecieron** (+2,3%).

Por otra parte, el **paro registrado en el núcleo de la actividad turística** aumentó en Barcelona ciudad respecto al año anterior (+2,5%), pero decreció en Barcelona región (-1,2%), lo que dio como resultado una **estabilización del número de personas en el paro** en el conjunto del Destino (-0,1%).

Sostenibilidad

Un año más, este informe recoge varios indicadores incluidos en el **Sistema de Indicadores de Turismo Sostenible SITS-OTB**, que responden a los **3 ejes de la sostenibilidad** (ambiental, sociocultural y económico) y abordan diversas temáticas como: la contaminación, la movilidad, la satisfacción ciudadana, la seguridad pública, el impacto económico del turismo o el mercado de trabajo. Debido a la **transversalidad** de las temáticas que inciden en la sostenibilidad de la actividad turística, cabe recordar que algunos de estos indicadores aparecen en otros capítulos del presente informe. El **análisis de la evolución** de los resultados de estos indicadores se encuentra disponible en el apartado de **resultados** de la página de Sostenibilidad del Observatorio del Turismo en Barcelona: ciudad i región.

En cuanto a las **certificaciones en sostenibilidad** turística, en 2024, **1.066 empresas y servicios** consiguieron la **certificación Biosphere**, lo que significa un crecimiento interanual del +8,1%. Por tipologías, las empresas de **alojamiento** continuaron concentrando **1 de cada 3** certificaciones.

Además, **6 destinos mantuvieron la certificación Biosphere** y otros **59 se distinguieron** (5 más que el año anterior). El **Vallès Oriental** fue la comarca con más distinciones (11), seguida de la Anoia y Osona (9 cada una) y el Baix Llobregat (8).

Estas entidades han obtenido el **sello Biosphere** gracias al trabajo que han llevado a cabo en el marco del **programa "Compromiso para la Sostenibilidad Turística Destino Barcelona"**, impulsado por la Diputación de Barcelona y el Ayuntamiento de Barcelona, con el apoyo de la Cambra de Comerç de Barcelona y el Consorcio Turismo de Barcelona.

Turismo de reuniones y actividad ferial

En el conjunto del Destino Barcelona, durante 2024 se registraron un total de **1.968 reuniones**, lo que significa un **ligero incremento respecto al año anterior** (+1,2% Var. 24/23). Un año más, la **mayoría de eventos** se celebraron en el **segundo** y en el **último trimestre del año**, concentrando más de 6 de cada 10 reuniones celebradas durante el 2024. Los eventos de **telecomunicaciones/tecnológicos** fueron los más numerosos (14,2%), seguidos de los médicos (14,0%) y de los farmacéuticos (12,1%).

Por su parte, el **número de asistentes** a las reuniones, **734.818**, **creció con más intensidad** que el número de eventos (+26,2% Var. 24/23), y **superó**, por primera vez, **cifras prepandémicas** (+10,6% Var. 24/19). Esto fue posible gracias a la **recuperación de los mercados asiáticos**, que hasta el año anterior aún se vieron afectados por fuertes restricciones de viaje, con gran impacto en congresos como el Mobile World Congress.

En **Fira de Barcelona**, se organizaron **77 eventos presenciales**, con **18.322 expositores directos**. Las ferias de **salud y bienestar** (23,4%) repitieron como las más frecuentes y, en total, se registraron más de **1,4M de**

asistentes. Los **trimestres** con más eventos presenciales fueron el **segundo y el cuarto**, que juntos contabilizaron más de 850.000 personas.

Posicionamiento internacional

En el **ranking de pernoctaciones totales en ciudades europeas**, Barcelona ocupó la **7ª posición**, por detrás de ciudades como Londres, París, Estambul, Roma, Berlín y Ámsterdam, pero justo por encima de Madrid, que ocupó el 8º puesto. Su posición no cambió respecto al año anterior.

En el ranking de movimiento de pasajeros de **cruceros** en el Mediterráneo, el **Puerto de Barcelona** logró, por tercer año consecutivo después de la pandemia, volver a ocupar el **1er puesto**. Por otra parte, el **Aeropuerto de Barcelona** también **mantuvo** su posición en el ranking de movimiento de pasajeros en los aeropuertos de Europa. De este modo, el aeropuerto se situó en **7ª posición**, por detrás de Londres Heathrow, Estambul, París Charles de Gaulle, Ámsterdam, Madrid y Frankfurt.

En cuanto a sostenibilidad, **Barcelona** consiguió una mayor puntuación que el año anterior en el **Índice GDS** (pasó del 74,5% en 2023 al 75,5% en 2024) incluso así, se mantuvo en la **7ª posición** de esta clasificación, igual que los últimos dos años.

En el ámbito del **turismo de reuniones**, el Destino Barcelona mejoró su posicionamiento respecto al año anterior, obteniendo la **4ª plaza** en número de reuniones y la **1ª plaza** en número de delegados en el **ranking ICCA**, y la **4ª posición** en el **ranking d'UIA**, en número de reuniones.

Dentro del **ranking Euromonitor**, que evalúa aspectos como el turismo, la sostenibilidad y el rendimiento económico, Barcelona quedó en **10ª posición** por detrás de ciudades como París, Madrid, Tokio, Roma o Milán.

Finalmente, **Barcelona** destacó como ciudad de lujo al obtener el **2º puesto** en el ranking **Virtuoso**, mejorando su posición respecto al año anterior.

Cultura y ocio

El incremento interanual de la actividad turística se trasladó en un incremento de alrededor del +5% de los visitantes a los equipamientos culturales, de naturaleza y ocio.

Un **85% de los espacios** más visitados en el Destino en 2024 se sitúan en **Barcelona ciudad**, siendo la **Basílica de la Sagrada Familia** el espacio más concurrido en esta área geográfica (4,9M de visitantes), seguida del Park Güell (4,6M) y el Teleférico de Montjuïc (2,1M). En **Barcelona Región**, los espacios que recibieron a más persona fueros los centros comerciales de **La Roca Village** (5,7M) y el Viladecans The Style Outlets (4,5M) y el Monasterio de Montserrat (2,4M).

De todos los equipamientos monitorizados, por tipología de equipamiento, los **espacios naturales** fueron los que experimentaron un **crecimiento interanual más destacado** (+9,2%), seguidos de los espacios de enoturismo (+6,4%) y los espacios de interés arquitectónico (+5,2%).

Por áreas geográficas, los equipamientos de **Barcelona ciudad** registraron un ligero **crecimiento interanual del +1,4%**, mientras que los visitantes de los equipamientos de **Barcelona región aumentaron un +10,5%**.

En cuanto a los datos de los **asistentes a los principales festivales** del 2024, los que atrajeron más personas a la ciudad fueron el Barcelona **Festival de Navidad**, el

Primavera Sound, el Festival Llum BCN, el Salón del Manga, el festival del Grec y el Sonar.

Finalmente, los datos disponibles de los **eventos deportivos** nos muestran una **disminución** generalizada de espectadores respecto al año anterior, principalmente a causa de la bajada de las personas asistentes a los **partidos de futbol**, que pasaron de 3,5M a 1,5M en tan solo un año, hecho motivado por el **cierre por obras del Camp Nou**.

Información general sobre Barcelona

A inicios de 2024, la **población censada en Barcelona ciudad** era de **1,7M de personas**, lo que significa un **ligero aumento** respecto a 2023. El distrito con **más residentes** y **más densidad de población** continuó siendo el **Eixample**, con 36.795 hab./km^2.

En el conjunto de la **provincia Barcelona**, se registraron un total de **5,87M de habitantes**, también por encima del año anterior. Sacando de la ecuación el Barcelonés, las comarcas con más población fueron las más cercanas a Barcelona: el **Vallès Occidental**, el Baix Llobregat i el Maresme.

Por lo que a **meteorología** se refiere, el año 2024 se caracterizó por unas temperaturas **menos cálidas** que las registradas el año anterior. Aun así, el 2024 presentó un cambio de tendencia notable en cuanto a las **precipitaciones**: llovió de una manera más abundante y regular, especialmente durante la primavera y el otoño, rompiendo así una larga etapa de sequía persistente que había afectado a buena parte de Cataluña desde el 2021.

The Observatory of Tourism in Barcelona: city and region (OTB) presents the 2024 Barcelona Tourism Activity Report. According to the World Tourism Organization, more than **1.4 billion tourists** travelled **internationally** this year all over the world, which meant **99% of pre-pandemic levels worldwide**, and **11% over of 2023**. This growth was driven, among other factors, by **strong post-pandemic demand** and **solid performance from major source markets**.

In Europe, **747M tourists** were received, a +1% increase compared to 2019, and a +5% increase compared to 2023, mainly due to **strong interregional demand**. Nearly all areas of Europe surpassed pre-pandemic levels, but the **Mediterranean region** stands out with an 8% increase compared to 2019. However, the ongoing **conflict between Russia and Ukraine** continued to affect the continent's tourism activity, particularly in the central and eastern destinations.

The current report provides data on tourism activity in Destination Barcelona, broken down into the **three geographical** levels that OTB usually works: Barcelona city, Barcelona region and Destination Barcelona.

Context of tourism: univers and impact

According to OTB's calculations, the **city of Barcelona** received a total of **15.6M tourists** in 2024, which, combined with the **10.5M in Barcelona region**, brought the **Destination Barcelona** a total to **26.1 million**. These figures, along with accommodation expenditure and the expense made during the stay, have allowed the OTB to estimate the economic impact of the direct expenditure from tourism activity at a total of **14.088M euros** in **Destination Barcelona** as a whole. This impact is distributed as **10.318M in Barcelona city** and **3.770M in Barcelona region**.

It is important to highlight that, while the **growth in the number of tourists was negative in Barcelona city** (-0.2% Var. 24/23) and **limited in Barcelona region** (+1.8% Var. 24/23), the **economic impact** was significantly **higher** than in 2023, with year-on-year growth of +6.6% in the first case and +22.6%, in the second, which meant a **10.5% year-on-year increase to the Destination as a whole**.

These calculations include data from tourists staying in **paid tourist accommodations** in the Destination and **other types of accommodation** without economic transaction, such as homes of friends and relatives.

Accommodation

Despite the impossibility of applying for new accommodation licences in **Barcelona** due to the PEUAT, the **supply of tourist accommodation in the city grew year-on-year**. This was due to the **opening of about half a thousand homes for tourist use** (HTUs), which had to be registered with at the Consolidated Census of Tourist Accommodation Establishments (CCEAT), since they were **previously granted licences**. While this led to a **+4.7% year-on-year increase** in the total number of **tourist accommodation establishments** in the city, it's worth noting that the number of **beds** grew at a more limited rate, with a **+1.7% increase**. The rest of the types of tourist accommodation remained virtually at the same level.

In **Barcelona region**, there was also a **year-on-year increase** in tourist accommodation supply (+2.4% in beds), mainly due to increased capacity in **hotels** (+3.9%) and **HUTs** (+1.9%), which together added nearly 4,000 new beds. On the other hand, hostels saw a reduction in capacity, with two fewer establishments than the previous year and a -9.3% decrease in beds.

In **Barcelona region**, the **year-on-year increase in the supply** of tourist accommodation was **even greater** (+10.5% in establishments and +4.4% in bed places), also due to a strong growth in HTUs. Despite the new regulation approved by the Generalitat de Catalunya in November 2023, which limits these dwellings, the year closed with 7,500 new bed places in this type of accommodation (+11.6%).

Tourism demand

The number of **overnight stays** in tourist accommodation in Barcelona Destination **increased year-on-year** (+3.5% Var. 24/23), also **surpassing the 2019 levels** by around +4%.

In the **hotels** across the Destination, **12.5M tourists** (+2.0% Var. 24/23), and more than **32.5 overnight stays** were recorded (+1.9% Var. 24/23). Nearly **two-thirds** of the hotel demand were registered in the **city of Barcelona**. However, in this geographical area, hotel overnight stays remained quite stable compared to the previous year (-0.6% Var. 24/23), while they grew in Barcelona region (+6.2% Var. 24/23).

Guesthouses and inns accommodated over **680,000 people**, growing by +10.7% year-on-year. Additionally, since they registered a **longer average stay** than the previous year grew at a more pronounced rate (+14.7% Var. 24/23), reaching **overnight stays, 2.1 million**.

Campsites, with more than **3.4 million overnight stays**, increased their demand by +6.6% (Var. 24/23). In contrast, **rural tourism establishments**, recorded more tourists than the previous year (168,000 people and +3.0 Var. 24/23), yet they **remained quite stable in overnight stays** (more than 415,000 and -0.2% Var. 24/23).

Finally, with data available only for **Barcelona city**, tourist apartments generated **12.4M overnight stays** (+6.4% Var. 24/23), representing a third of the total for the municipality, while **youth hostels** recorded nearly **2.6M** (+3.4% Var. 23/22).

Mobility infrastructures

The **global increase in air capacity** once again led to a **rise in both operations** (+9.1% Var. 24/23) **and passenger movements** (+10.3% Var. 24/23) at **Barcelona Airport**, which not only closed the year with more passenger movements than before the pandemic (+4.5% Var. 24/19), with a figure exceeding **55M**, but also set a **new historical record**.

One more year, it's worth highlighting the **increase** in passengers' movements on **intercontinental flights** (+19.2% Var. 23/22), driven by the **reopening and the launch of new long-haul routes**. In this sense, in 2024, Barcelona Airport was connected to **56 intercontinental destinations**, which represents a +7.7% year-on-year growth.

At Barcelona Port, **791 cruise arrivals** (-1.6% Var. 24/23) and **3,263 ferry arrivals** (-6.4% Var. 24/23) were recorded. Although these figures were lower than the previous year, the port registered **more passenger movements than ever before**: 3.7M in the first case, and 1.7M, in the second.

As for the **rail sector**, the city of Barcelona was directly connected by the high-speed train to **16 domestic and 13 international destinations**, all of them French.

Tourist sociodemographic profile

According to the results of the **Barcelona Destination Tourist Profile and Habits Survey 2024**, in 2024, almost 2 out of every 3 tourists in Destination Barcelona were **men** and the average age was **39.3 years**, increasing for the third

consecutive year (+1.0 year-on-year). The majority of tourists in Destination Barcelona had a **university education** (67.7%) and were **employed** (64.4%).

Tourist origin

Domestic tourists continued to **top the ranking of tourists' origin**, but they **decreased by -5.2% year-on-year**, and their market share was a 25.6% in Destination Barcelona, which meant -1.9pp (Var. 24/23). One more year, it should be noted that **in the region its weight was greater** than in the city (39.6% vs. 17.4%).

In contrast, **international tourism grew** by +4.8% (Var. 24/23), especially **intercontinental tourists**, which continued to grow above the average after the pandemic, particularly those from **China** (+53.6% Var. 24/23) and Japan (+33.7% Var. 24/23).

In the ranking of international tourists, those from **the United States maintained their leadership** for the second consecutive year in the Destination as a whole (10.8% share), experiencing a year-on-year growth of +11.7%. They were followed by residents of **France** (+2.0% Var. 24/23), which obtained a 7.7% share. The **United Kingdom** (+3.9% Var. 24/23) and **Italy** (+3.4% Var. 24/23) completed the top 5 markets of origin of tourists with shares of 6.9% and 5.0%, respectively. On the other hand, arrivals from the German market, in sixth position, decreased (4.9% share and -3.3% change 24/23).

In the chapter of the tourists' origin, we also present the data on the **nationality of cruise ship passengers** and the **origin of visitors to ICUB facilities**. In both cases, **international visitors** were also the most frequent, being 87.0% and 66.1% of the total, respectively. In the first case, it should be noted that the **American** (20%) were again the most numerous, followed by the Italians (14%) and the Spanish (13%).

Travel characteristics

63.6% of tourists visiting Destination Barcelona did it for **holidays or leisure** reasons, 20.2% for professional reasons and 16.2% for personal and other reasons. The first reason decreased year-on-year (-3.0pp), to the detriment professional (+2.4pp) and personal reasons (+0.6pp).

The **plane** was once again the **most common means of transport** used to reach **Barcelona city** (80.8%), slightly behind the previous year (-1.6pp). In **Barcelona region**, where during the pandemic and up until the previous year, private cars or motorcycles had been the most common means of transportation, **air travel** returned to the first position, with 4 out of 10 travellers and an annual growth of +3.1 pp. The **train remained in second place** in Barcelona city (11.5% share), while in **Barcelona region**, the **private vehicle** was the most used mode of transport (38.2%).

The number of times tourists had previously visited **Barcelona city** decreased slightly compared to the previous year: in 2024, the **average repeatability rate was 3.7 times**, 1.2 times fewer than the previous year. In contrast, this average remained fairly stable in **Barcelona region**, at **13.6** (+0.1 times Var. 24/23). However, the percentage of tourists who visited the municipality for the first time once again exceeded the 50% mark in both geographic areas.

Travelling as a couple continued to be the most frequent group of travel (42.6%), followed by travelling as a solo (26.6%), and travelling with family and relatives (25.9%).

During their stay, **3 out of 4 tourists** travelled by **non-polluting means of transport**: The percentage of those who travelled most frequently **on foot** (52.8%) was once again

the highest in the Destination as a whole. It is important to highlight the **increase in walking trips in Barcelona city** (+6.3 pp), which gained ground over the use of public transport, especially the metro. Despite this, the **metro** remained the second most used internal mode of transport in the municipality, with a 28.1% share (-3.7 pp Var. 24/23). In **Barcelona region**, the second most frequently used transport mode continued to be the **car** (15.7%), remaining quite stable compared to the previous year (-0.6 pp).

The most popular activities in the destination were cultural visits (62.2%), followed by shopping (58.2%), and going to the beach (56.4%). Moreover, **21.1% of tourists went on excursions from the municipality** where they were staying. This proportion remained **higher in Barcelona region** (39.2%) than in Barcelona city (8.8%). The average number of excursions among those who took at least one remained stable at 1.6.

Tourism expenditure

In 2024, all **the average expenditure categories** analysed again **increased compared to the previous year** in Destination Barcelona as a whole. Although it is necessary to frame these increases within a **context of inflation** both globally and in the province of Barcelona, with a +2.9% increase in the CPI from January to December 2024, these increases were above that rate. For example, the cost of **arrival transportation** increased by **+4.5%** year-on-year, and the **cost of accommodation** per person per day rose by **+9.9%**.

The **cost of tourist packages**, for those who travelled with two or more combined products, was **over €1,300** per person, representing an increase of **+13.3%** compared to the previous year.

Finally, **spending during the stay per person per night** also **increased** across the entire Destination (+8.5% change 24/23), with **Barcelona city** having **higher spending** at nearly €100 (+8.7% Var. 24/23), compared to **Barcelona region**, with **€47.16** (+12.5% Var. 24/23). Across the entire Destination, this daily spending per person was primarily allocated to **food and drink purchases** (50.0% of the total). Expenditure on clothing, footwear, souvenirs, personal effects, and other items (17.9%) took second place, followed by spending on entertainment, leisure, and culture (17.6%).

Tourist evaluation

The **tourists' general evaluation of Destination Barcelona municipalities** reached a score of **8.60 out of 10** in 2024, so that it remained **fairly stable** compared to the previous year (+0.01 points). In **Barcelona city**, which had a highest score, the overall rating was **8.71**, while in **Barcelona region** it was **8.43**.

Most of the aspects that were valued in the Destination were **rated over 8**. The most valued aspects were the **character and kindness of the local people (8.57)**, the public transport (8.37), and the gastronomy (8.36). On the other hand, the aspect with a lower score kept being the noise (7.26).

In **Barcelona city**, the best-considered attributes were the **architecture (9.29)**, culture (8.94), and public transport (8.58). On the contrary, noise (6.81), and general cleanliness (7.70) were the least valued aspects.

In **Barcelona region**, the **character and kindness of people (8.70)** remained in the first position, followed by public safety (8.59), and accommodation (8.43). However, the least valued aspects were the parking supply (7.20) and accessibility (7.71).

International tourists were those who gave the best overall rating to the municipalities of the Destination (8.68), while if the ratings are analysed according to reason of travel, those travelling because of holidays or leisure reasons were those who gave the highest ratings (8.68).

Citizen opinion

In Barcelona city, the percentage of residents who believed that tourism is generally beneficial for the municipality dropped up to 59.6%, reaching the lowest value in the historical series, which began in 2007. Parallelly, those who thought that tourism is harmful for the city increased to a lesser extent, reaching 31.1% (+8.1pp), while an increase among residents who showed indifference toward this issue was recorded, reaching 9.3% (+3.1 pp).

In Barcelona region, the proportion of residents who considered the impact of tourism on Catalan society as a whole positive or very positive also decreased (–10.4pp), down to 73.4%, while those who thought otherwise nearly doubled, reaching 17.7% (+8.2pp).

Regarding whether more tourists should continue to be attracted to the destination, less than a quarter of residents in the city of Barcelona were in favour, also representing a sharp drop from the previous year (–12.6pp), while those who believed that the city is reaching its service capacity for tourists rose to nearly three out of four (+12.9pp). In Barcelona region, those who believed their county should attract more tourists once again surpassed the half (55.3%, +5.6pp), while the proportion of those who disagreed with this statement also increased (30.4%, +4.2pp).

Economic activity and job market

The weight of tourism on the economic activity continued to be higher in Barcelona city (16.0% in number of companies and 13.4% in employment) than in Barcelona region (15.1% in number of companies and 10.4% in employment).

Both, the number of companies and employees in tourism increased year-on-year in Destination Barcelona (+2.8% and +3.4%, respectively). In the latter case, in Barcelona city recorded a higher increase in employment than in Barcelona region (+5.3% and +1.6%, respectively).

One more year after the entry into force of the new hiring regulations in 2022, in 2024 hiring in the tourism activity core experienced a decrease. However, while temporary contracts decreased year-on-year (-9,3%), permanent contracts increased (+2.3%).

On the other hand, registered unemployment in the core of tourism activity increased in Barcelona city compared to the previous year (+2.5%) but it decreased in Barcelona region (-1,2%), which resulted in a stabilization of the number of unemployed people across the Destination as a whole (-0.1%).

Sustainability

One more year, this report includes the results of several indicators related to tourism sustainability in Destination Barcelona, which are part of the OTB's Sustainable Tourism Indicators System (SITS-OTB). These indicators respond to 3 areas of sustainability (environmental, socio-cultural and economic) and covers various issues such as: pollution, mobility, citizen satisfaction, public safety, the economic impact of tourism and the job market. Due to the cross-cutting nature of the issues that affect the sustainability of

tourism activity, some of these indicators have already appeared in other chapters of this report. The **analysis of the evolution** of the results of these indicators is available in the [results section of the Observatory of Tourism in Barcelona: city and region's Sustainability website].

As for **sustainability certifications**, in 2024, **1.066 companies and services obtained a Biosphere Certificate**, which means an 8.1%-year-on-year growth. By typology, **accommodation** companies kept gathering **1 out of 3** certificates.

Moreover, **6 destinations maintained their Biosphere certificate** and another **59 were distinguished** (5 over the previous year). **Vallès Oriental** was the region with more distinctions (11), followed by Anoia and Osona (9 each), and Baix Llobregat (8).

These entities have obtained the **Biosphere Certificate/Commitment** thanks to the work carried out within the framework of the **"Commitment to Sustainable Tourism Destination Barcelona" programme**, promoted by the Barcelona Regional Council and the Barcelona City Council, with the support of the Cambra de Comerç de Barcelona and the Consortium Turisme de Barcelona.

Meetings tourism and fair trade activity

In 2024, **1,968 meetings** were registered in Destination Barcelona, which meant a **slight year-on-year growth** (+1.2% Var. 24/23). One more time, **most of the events** were held in the **second** and the **last quarter of the year**, accounting for more than 6 out of each 10 meetings throughout 2024. **Telecommunications/technology** events were the most numerous (14.2%), followed by the medical (14.0%) and the pharmaceutical ones (12.1%).

On the other side, the **number of assistants**, **734.818**, **grew more sharply** than the number of events (+26.2% Var. 24/23), and for the first time, it **surpassed pre-pandemic figures** (+10.6% Var. 24/19). This was made possible by the **recovery of Asian markets**, which until the previous year were still affected by strict travel restrictions, significantly impacting events such as the Mobile World Congress.

At **Fira de Barcelona**, **77 face-to-face events** were organised, with **18,322 direct exhibitors**. **Health and wellness** fairs (23.4%) were, once again, the most frequent type of event and, in total, over **1.4M visitors** were registered. The **quarters** with the most face-to-face events were the **second** and the **fourth** quarter, which alone welcomed more than 850,000 people.

International positioning

In 2024, **Barcelona ranked 7th in the ranking of total overnight stays among European cities**, behind cities such as London, Istanbul, Berlin, Rome and Amsterdam, but just above Madrid, which ranked 8th. Its position remained unchanged from the previous year.

In the ranking of cruise **passenger's** movements in the Mediterranean, the **Port of Barcelona** achieved, for the third consecutive year after the pandemic, the **1st place**. On the other hand, **Barcelona Airport** also **maintained** its position in the ranking of movement of passengers in Europe's airports, **7th**, behind London Heathrow, Istanbul, Paris Charles de Gaulle, Amsterdam, Madrid and Frankfurt.

In terms of sustainability, Barcelona achieved a higher score than the year before in the **GDS Index** (rising from 74,5% in 2023 to 75,5% in 2024), in the category of metropolis cities. However, it retained the **7th** in the ranking, the same position it has held for the last two years.

In the area of **meetings tourism**, Destination Barcelona improved its position compared to the previous year, obtainin **4th place** in number of meetings and **1st place** number of delegates in the **ICCA ranking** and **4th position** in the **UIA ranking**, in number of meetings.

In the **Euromonitor ranking**, which evaluates factors such as tourism, sustainability and economic performance, Barcelona ranked **10th**, behind cities such as Paris, Madrid, Tokyo, Rome or Milano.

Finally, Barcelona was recognised as a leading luxury city, obtaining the **2nd place** in the **Virtuoso** ranking and improving its position from the previous year.

Culture and leisure

The year-on-year **increase** in tourism activity led to a growth of around +**5% of visitors to cultural, nature and leisure facilities**.

85% of the most visited places in Destination Barcelona in 2024 are located in **Barcelona city**, with the **Basilica of the Sagrada Familia** being the most visited in this geographical area (4.9M visitors), followed by Park Güell (4.6M) and the Montjuïc cable car (2.1M). In **Barcelona region**, the areas that received the most people were the shopping centres of **La Roca Village** (5.7 million) and Viladecans The Style Outlets (4,5M) and the Monastery of Montserrat (2.4M).

Of all the facilities monitored, by type of facility, **natural areas** experienced the **highest year-on-year growth** (+9,2%), followed by wine tourism sites (+6,4%) and places of architectural interest (+5,2%).

By geographical area, facilities in **Barcelona city**, recorded a **slight year-on-year increase**, +1,4%, while visitors to facilities in **Barcelona region grew by +10,5%**.

Regarding attendance for the **main festivals in 2024**, the events that attracted the most people to the city were the Barcelona **Christmas Festival**, Primavera Sound, the Llum BCN Festival, the Manga Fair, the Grec Festival, and Sónar.

Finally, in the field of **sporting events**, the available data show a **decrease** in the number of spectators compared to the previous year, mainly due to the drop in attendance at **football matches**, which fell from 3.5M to 1.5M in just one year, which was motivated by **the closure of Camp Nou Stadium due to renovation works**.

General information about Barcelona

At the beginning of 2024, the **census population in Barcelona city** was **1.7M people**, which means a **slight increase** over the previous year. The district with the largest number of residents and the highest population kept being the **Eixample**, with 36.795 inhab./km^2,

In the **province of Barcelona** as a whole, a total of **5.87M inhabitants** were recorded, also over the previous year. Taking Barcelonès out of the equation, the most populated counties were those closest to Barcelona: **Vallès Occidental**, Baix Llobregat and Maresme.

As far as meteorology is concerned, **2024 was less warm** than in 2023. Nevertheless, 2024 showed a notable change in rainfall patterns: **precipitation** was more abundant and regular, especially during spring and autumn, thus breaking a long period of persistent drought that had affected a large part of Catalonia since 2021.

CONTEXT TURÍSTIC: UNIVERS I IMPACTE

CONTEXTO TURÍSTICO: UNIVERSO E IMPACTO

CONTEXT OF TOURISM: UNIVERSE AND IMPACT

Univers de turistes
Universo de turistas
Universe of tourists

Barcelona ciutat / Barcelona ciudad / Barcelona city
Barcelona regió / Barcelona región / Barcelona region
Destinació Barcelona / Destino Barcelona / Destination Barcelona

	2023	2024	% Var. 24/23
Turistes domèstics (milions)	3,0	2,7	-10,5
Turistas domésticos (millones)	5,3	5,2	-2,5
Domestic tourists (millions)	8,3	7,9	-5,4
Turistes internacionals (milions)	12,6	12,9	2,2
Turistas internacionales (millones)	5,0	5,3	6,4
International tourists (millions)	17,6	18,2	3,4
Total univers de turistes (milions)	15,6	15,6	-0,2
Total universo de turistas (millones)	10,3	10,5	1,8
Universe of tourists total (millions)	25,9	26,1	0,6

Observatori del Turisme a Barcelona: ciutat i regió

Evolució de l'univers de turistes (milions)
Evolución del universo de turistas (millones)
Universe of tourists evolution (millions)

Barcelona ciutat / Barcelona ciudad / Barcelona city
Barcelona regió / Barcelona región / Barcelona region
Destinació Barcelona / Destino Barcelona / Destination Barcelona

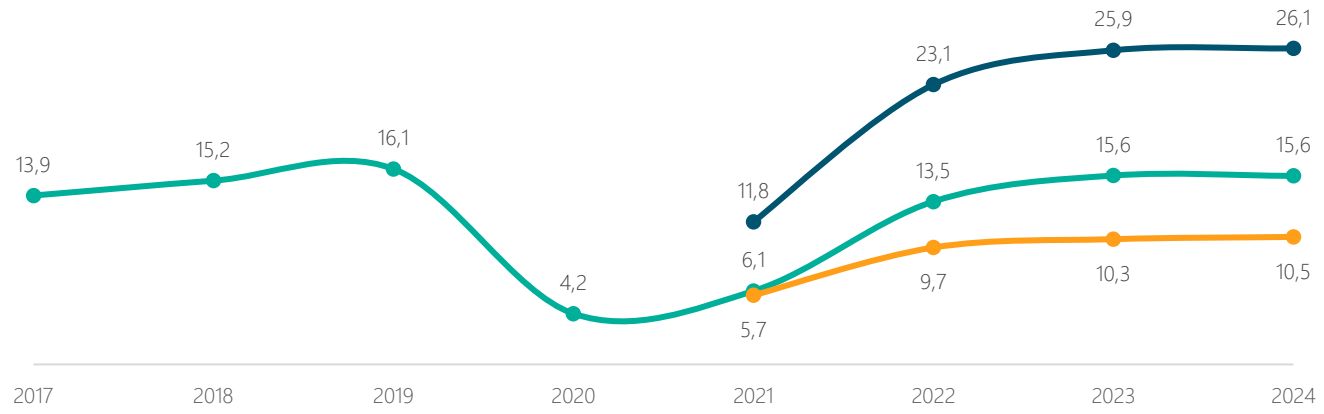

Observatori del Turisme a Barcelona: ciutat i regió

Nota: Inclou turistes en totes les tipologies d'allotjament, és a dir, aquelles incloses en el capítol 2. Demanda turística i altres com cases d'amics i familiars, cases d'intercanvi sense transacció econòmica, couchsurfing, iots i vaixells al port (exclou creuers) i furgonetes, autocaravanes i caravanes fora de càmpings.

Nota: Incluye a los turistas en todas las tipologías de alojamiento, es decir, aquellas incluidas en el capítulo 2. Demanda turística y otras como casas de amigos y familiares, casas de intercambio sin transacción económica, couchsurfing, yates y barcos en el puerto (excluyendo cruceros) y furgonetas, autocaravanas y caravanas fuera de campings.

Note: It includes tourists in all types of accommodation, meaning those included in chapter 2. Tourist demand and others such as friends' and relatives' houses, exchange houses without any economic transaction, couchsurfing, yachts and boats in the harbor (excluding cruise ships), and vans, motorhomes, and caravans outside of campsites.

Impacte econòmic de la despesa directa
Impacto económico del gasto directo
Economic impact of direct expenditure

Barcelona ciutat / Barcelona ciudad / Barcelona city
Barcelona regió / Barcelona región / Barcelona region
Destinació Barcelona / Destino Barcelona / Destination Barcelona

	2023	2024	% Var. 24/23
Impacte directe durant l'estada (milions d'€)	5.179,1	5.600,6	8,1
Impacto directo durante la estancia (millones de €)	1.506,6	1.896,7	25,9
Direct impact during the stay (million €)	6.685,7	7.497,2	12,1
Impacte directe en allotjament (milions d'€)	4.497,3	4.717,3	4,9
Impacto directo en alojamiento (millones de €)	1.567,3	1.873,4	19,5
Direct impact in accommodation (million €)	6.064,6	6.590,7	8,7
Total impacte econòmic de la despesa directa (milions d'€)	9.676,4	10.317,9	6,6
Total impacto económico del gasto directo (millones de €)	3.073,9	3.770,0	22,6
Economic impact of direct expenditure total (million €)	12.750,3	14.087,9	10,5

Observatori del Turisme a Barcelona: ciutat i regió

Evolució de l'impacte econòmic de la despesa directa (milions d'€)
Evolución del impacto económico del gasto directo (millones de €)
Economic impact of direct expenditure evolution (million €)

Barcelona ciutat / Barcelona ciudad / Barcelona city
Barcelona regió / Barcelona región / Barcelona region
Destinació Barcelona / Destino Barcelona / Destination Barcelona

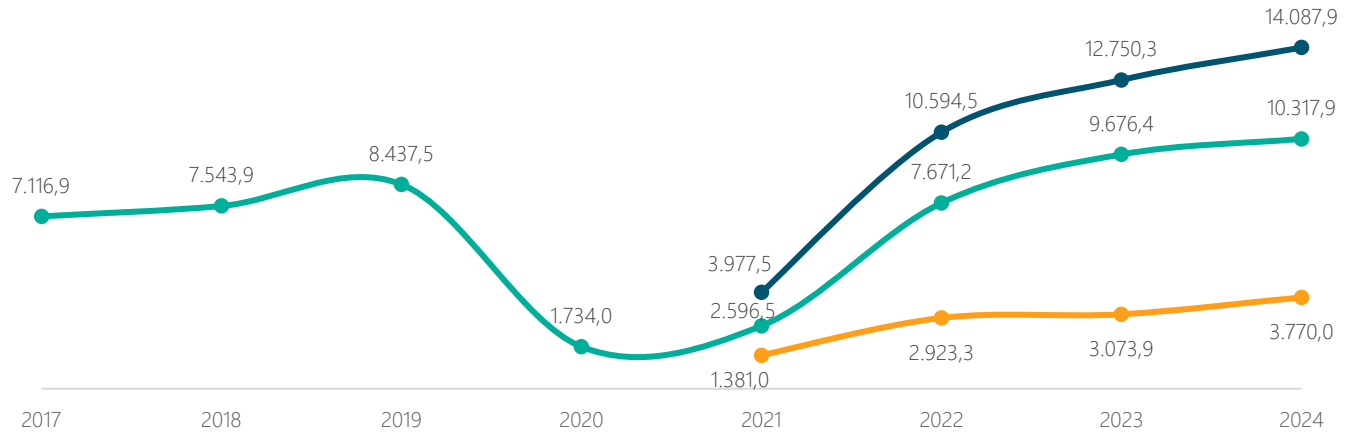

Observatori del Turisme a Barcelona: ciutat i regió

Nota: Inclou la despesa realitzada pels turistes en totes les tipologies d'allotjament, és a dir, aquelles incloses en el capítol 2. Demanda turística i altres com cases d'amics i familiars, cases d'intercanvi sense transacció econòmica, couchsurfing, iots i vaixells al port (exclou creuers) i furgonetes, autocaravanes i caravanes fora de càmpings.

Nota: Incluye el gasto realizado por los turistas en todas las tipologías de alojamiento, es decir, aquellas incluidas en el capítulo 2. Demanda turística y otras como casas de amigos y familiares, casas de intercambio sin transacción económica, couchsurfing, yates y barcos en el puerto (excluyendo cruceros) y furgonetas, autocaravanas y caravanas fuera de campings.

Note: It includes the expenditure made by tourists in all types of accommodation, meaning those included in chapter 2. Tourist demand and others such as friends' and relatives' houses, exchange houses without any economic transaction, couchsurfing, yachts and boats in the harbor (excluding cruise ships), and vans, motorhomes, and caravans outside of campsites.

1

OFERTA D'ALLOTJAMENT
OFERTA DE ALOJAMIENTO
ACCOMMODATION

1.1 Hotels
Hoteles
Hotels

Barcelona ciutat / Barcelona ciudad / Barcelona city
Barcelona regió / Barcelona región / Barcelona region
Destinació Barcelona / Destino Barcelona / Destination Barcelona

	31/12/23	31/12/24	Var. 24/23 (%)
Establiments	457	456	-0,2
Establecimientos	436	446	2,3
Establishments	893	902	1,0
Places	76.662	76.551	-0,1
Plazas	67.088	69.676	3,9
Bed places	143.750	146.227	1,7

Observatori del Turisme a Barcelona: ciutat i regió

Evolució del nombre d'hotels
Evolución del número de hoteles
Number of hotels evolution

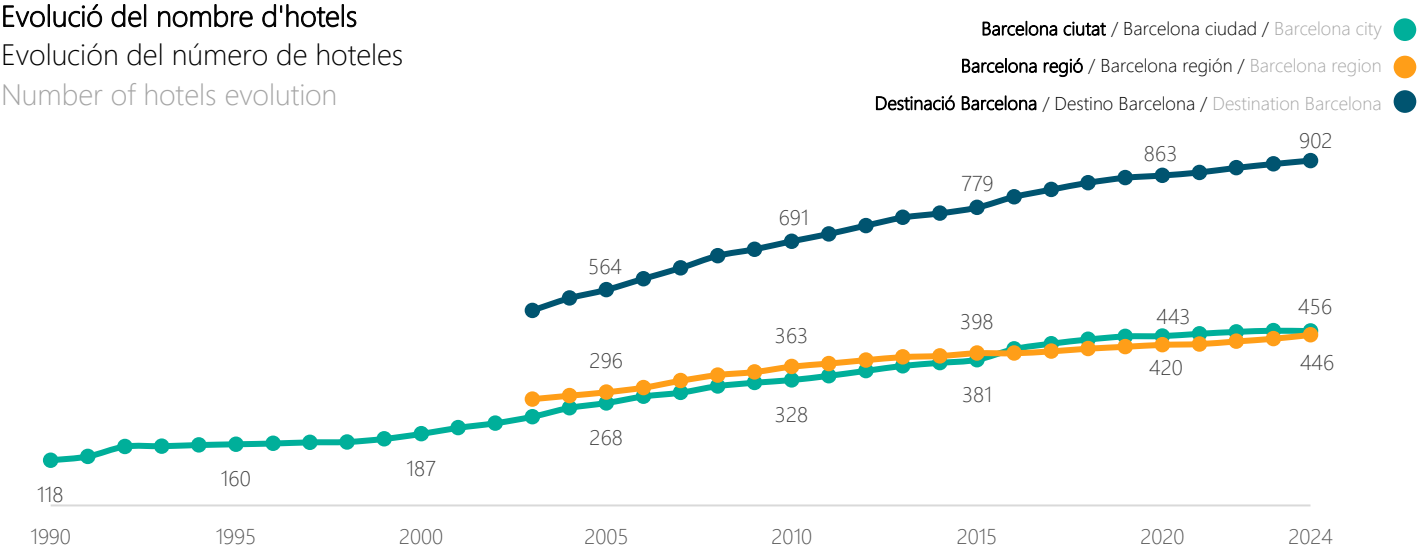

Observatori del Turisme a Barcelona: ciutat i regió

Evolució del nombre de places d'hotels
Evolución del número de plazas de hoteles
Number of hotel bed places evolution

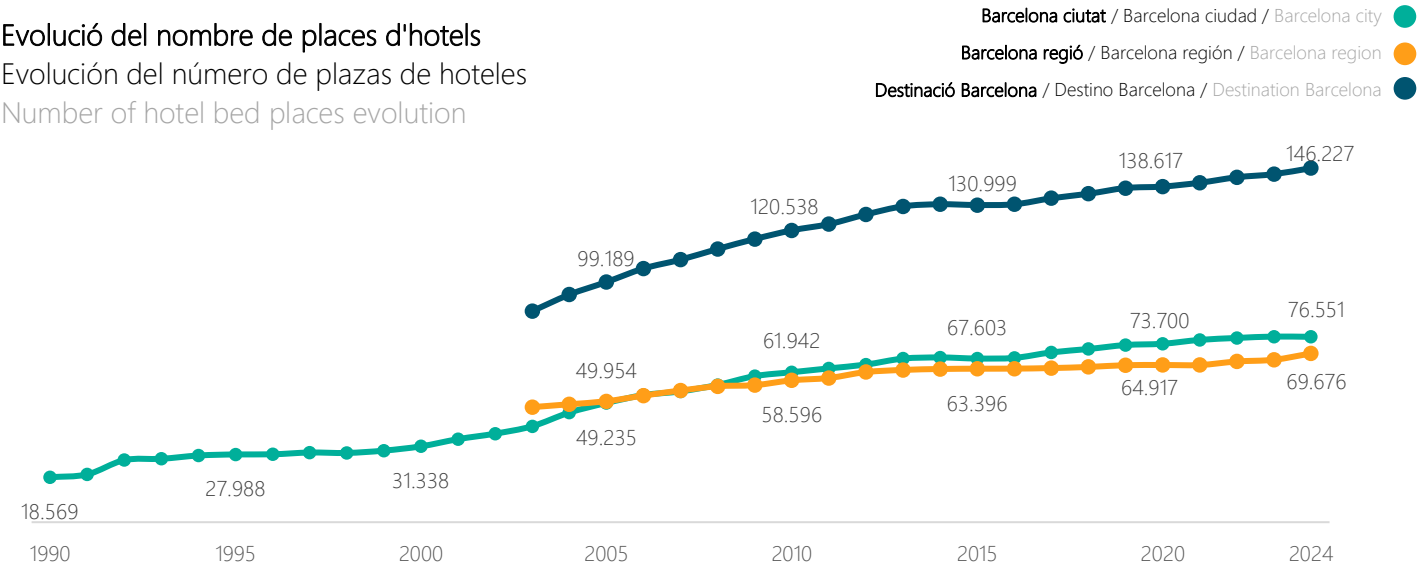

Observatori del Turisme a Barcelona: ciutat i regió

Consulta font / Consulta fuente / *Look up source*

Nombre d'hotels per categories
Número de hoteles por categorías
Number of hotels by category

Barcelona ciutat / Barcelona ciudad / Barcelona city
Barcelona regió / Barcelona región / Barcelona region
Destinació Barcelona / Destino Barcelona / Destination Barcelona

	31/12/90	31/12/00	31/12/10	31/12/20	31/12/23	31/12/24	Var. 24/23 (%)
5★	9	6	21	39	44	45	2,3
	nd	nd	4	8	10	11	10,0
	nd	nd	25	47	54	56	3,7
4★	30	56	130	183	187	186	-0,5
	nd	nd	84	135	146	150	2,7
	nd	nd	214	318	333	336	0,9
3★	45	70	111	126	129	129	0,0
	nd	nd	147	144	142	144	1,4
	nd	nd	258	270	271	273	0,7
2★	14	28	34	46	48	49	2,1
	nd	nd	77	78	83	85	2,4
	nd	nd	111	124	131	134	2,3
1★	20	27	32	49	49	47	-4,1
	nd	nd	51	55	55	56	1,8
	nd	nd	83	104	104	103	-1,0

nd: no disponible / no disponible / not available
Observatori del Turisme a Barcelona: ciutat i regió

Distribució dels hotels segons categoria
Distribución de los hoteles según categoría
Distribution of hotels by category

Barcelona ciutat / Barcelona ciudad / Barcelona city
Barcelona regió / Barcelona región / Barcelona region
Destinació Barcelona / Destino Barcelona / Destination Barcelona

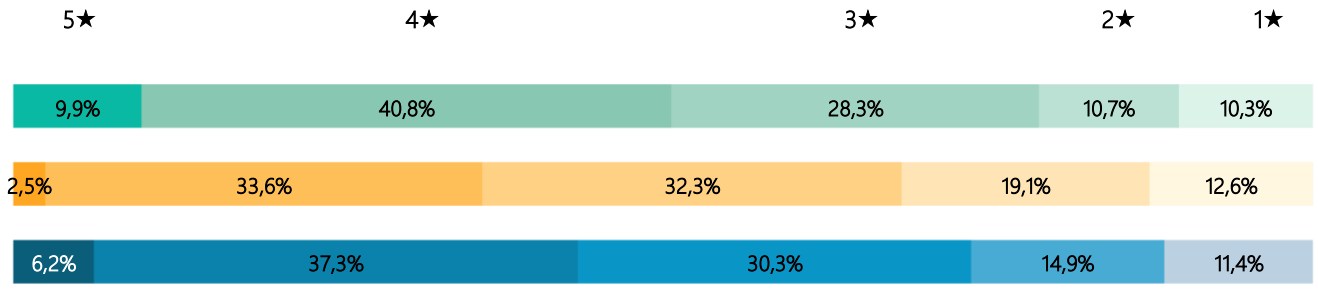

Observatori del Turisme a Barcelona: ciutat i regió

Nombre de places hoteleres per categories
Número de plazas hoteleras por categorías
Number of hotel bed places by category

Barcelona ciutat / Barcelona ciudad / Barcelona city
Barcelona regió / Barcelona región / Barcelona region
Destinació Barcelona / Destino Barcelona / Destination Barcelona

	31/12/90	31/12/00	31/12/10	31/12/20	31/12/23	31/12/24	Var. 24/23 (%)
5★	3.979	3.027	9.083	11.184	13.111	13.363	1,9
	nd	nd	1.288	1.804	2.246	3.180	41,6
	nd	nd	10.371	12.988	15.357	16.543	7,7
4★	5.302	15.135	32.189	39.362	39.970	39.698	-0,7
	nd	nd	17.756	34.144	35.687	37.409	4,8
	nd	nd	49.945	73.506	75.657	77.107	1,9
3★	6.375	8.892	15.221	14.991	14.934	14.997	0,4
	nd	nd	31.014	21.363	21.439	21.349	-0,4
	nd	nd	46.235	36.354	36.373	36.346	-0,1
2★	1.466	2.788	3.354	4.722	5.204	5.175	-0,6
	nd	nd	6.332	5.103	5.215	5.233	0,3
	nd	nd	9.686	9.825	10.419	10.408	-0,1
1★	1.447	1.496	2.095	3.441	3.443	3.318	-3,6
	nd	nd	2.206	2.503	2.501	2.505	0,2
	nd	nd	4.301	5.944	5.944	5.823	-2,0

nd: no disponible / no disponible / not available
Observatori del Turisme a Barcelona: ciutat i regió

Distribució de les places hoteleres segons categoria
Distribución de las plazas hoterleras según categoría
Distribution of hotel bed places by category

Barcelona ciutat / Barcelona ciudad / Barcelona city
Barcelona regió / Barcelona región / Barcelona region
Destinació Barcelona / Destino Barcelona / Destination Barcelona

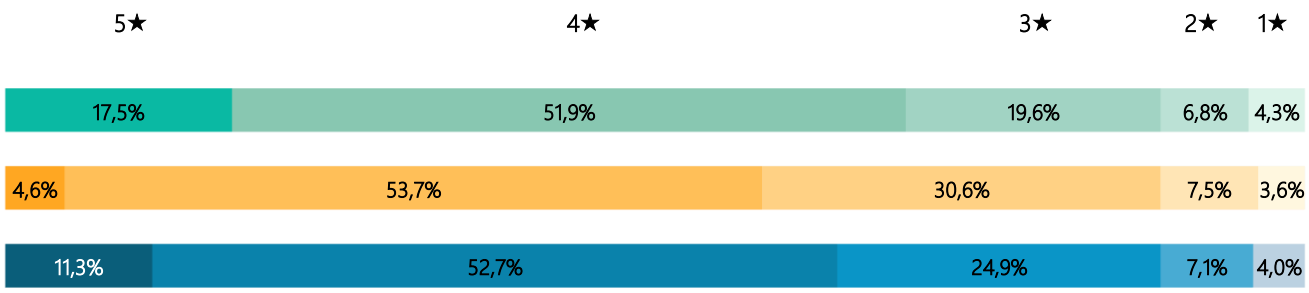

Observatori del Turisme a Barcelona: ciutat i regió

Nombre de places hoteleres per districte
Número de plazas hoteleras por distrito
Number of hotel bed places by district

Barcelona ciutat / Barcelona ciudad / Barcelona city

	31/12/10	31/12/20	31/12/23	31/12/24	% Total 24	Var. 24/23 (%)
1. Ciutat Vella	17.036	19.234	19.452	19.361		-0,5
2. Eixample	16.326	21.588	22.495	22.495		0,0
3. Sants Montjuïc	6.581	6.658	7.034	7.022		-0,2
4. Les Corts	5.613	6.062	6.062	6.062		0,0
5. Sarrià-Sant Gervasi	3.640	3.623	3.786	3.786		0,0
6. Gràcia	540	1.213	1.213	1.213		0,0
7. Horta-Guinardó	1.039	913	913	913		0,0
8. Nou Barris	286	282	282	282		0,0
9. Sant Andreu	188	222	372	364		-2,2
10. Sant Martí	10.693	13.905	15.053	15.053		0,0

Observatori del Turisme a Barcelona: ciutat i regió

Nombre d'hotels per districte
Número de hoteles por distrito
Number of hotels by district

Barcelona ciutat / Barcelona ciudad / Barcelona city

2024

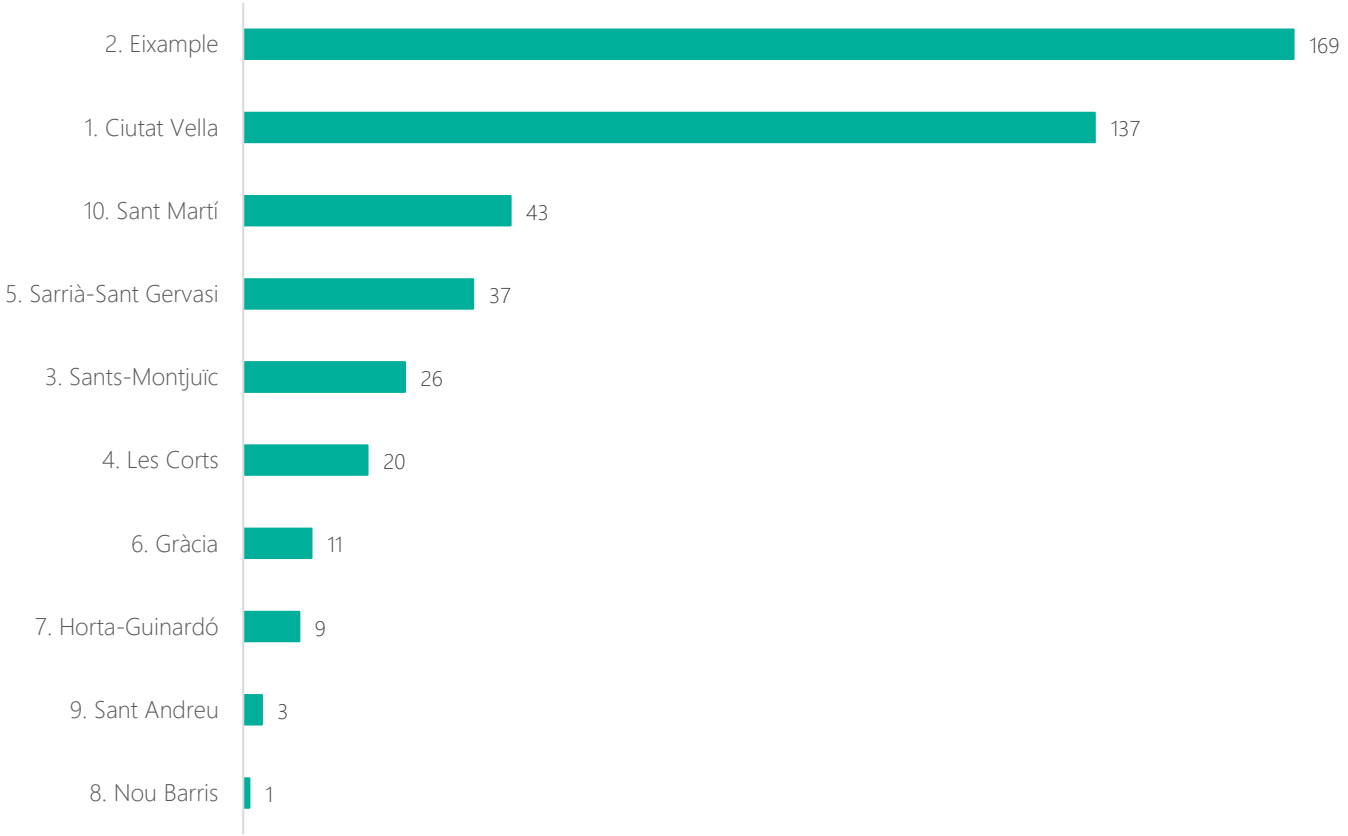

Observatori del Turisme a Barcelona: ciutat i regió

Consulta font / Consulta fuente / *Look up source*

Nombre de places hoteleres per comarca
Número de plazas hoteleras por comarca
Number of hotel bed places by region

Destinació Barcelona / Destino Barcelona / Destination Barcelona

	31/12/10	31/12/20	31/12/23	31/12/24	% Total 24	Var. 24/23 (%)
Alt Penedès	528	552	568	598		5,3
Anoia	452	541	581	581		0,0
Bages	835	847	924	924		0,0
Baix Llobregat	8.665	10.035	10.201	11.003		7,9
Barcelonès	58.310	78.525	82.451	83.110		0,8
Berguedà	786	603	594	594		0,0
Garraf	4.997	5.278	5.527	5.538		0,2
Maresme	31.505	31.277	31.409	32.368		3,1
Moianès	na	88	88	88		0,0
Osona	1.407	1.418	1.442	1.442		0,0
Vallès Occidental	4.547	6.124	6.558	6.558		0,0
Vallès Oriental	3.130	3.472	3.574	3.590		0,4

na: no aplica / no aplica / not applicable
Observatori del Turisme a Barcelona: ciutat i regió

Nombre d'hotels per comarca
Número de hoteles por comarca
Number of hotels by region

Destinació Barcelona / Destino Barcelona / Destination Barcelona

2024

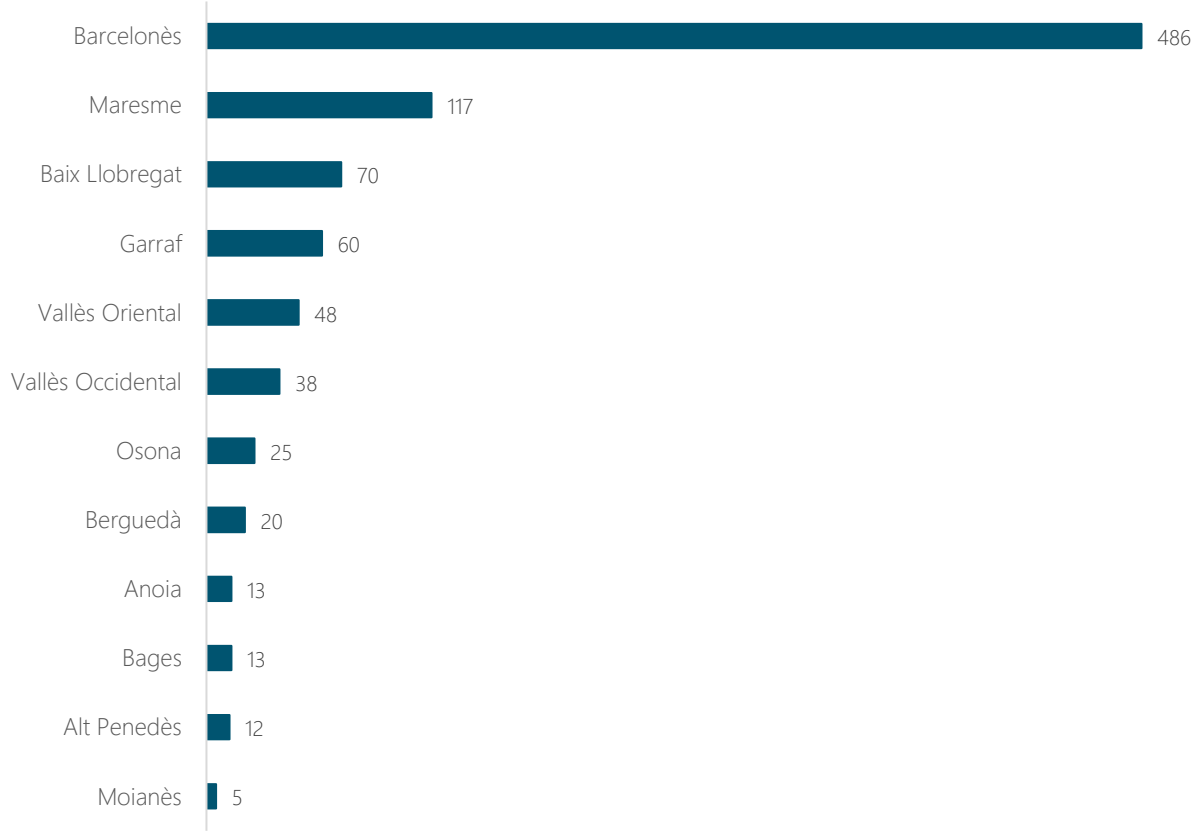

Observatori del Turisme a Barcelona: ciutat i regió

Consulta font / Consulta fuente / *Look up source*

1.2 Pensions i hostals
Pensiones y hostales
Guesthouses and inns

Barcelona ciutat / Barcelona ciudad / Barcelona city
Barcelona regió / Barcelona región / Barcelona region
Destinació Barcelona / Destino Barcelona / Destination Barcelona

	31/12/23	31/12/24	Var. 24/23 (%)
Establiments	288	288	0,0
Establecimientos	221	224	1,4
Establishments	509	512	0,6
Places	6.291	6.338	0,7
Plazas	4.873	4.917	0,9
Bed places	11.164	11.255	0,8

Observatori del Turisme a Barcelona: ciutat i regió

Evolució del nombre de pensions i hostals
Evolución del número de pensiones y hostales
Number of guesthouses and inns evolution

Barcelona ciutat / Barcelona ciudad / Barcelona city
Barcelona regió / Barcelona región / Barcelona region
Destinació Barcelona / Destino Barcelona / Destination Barcelona

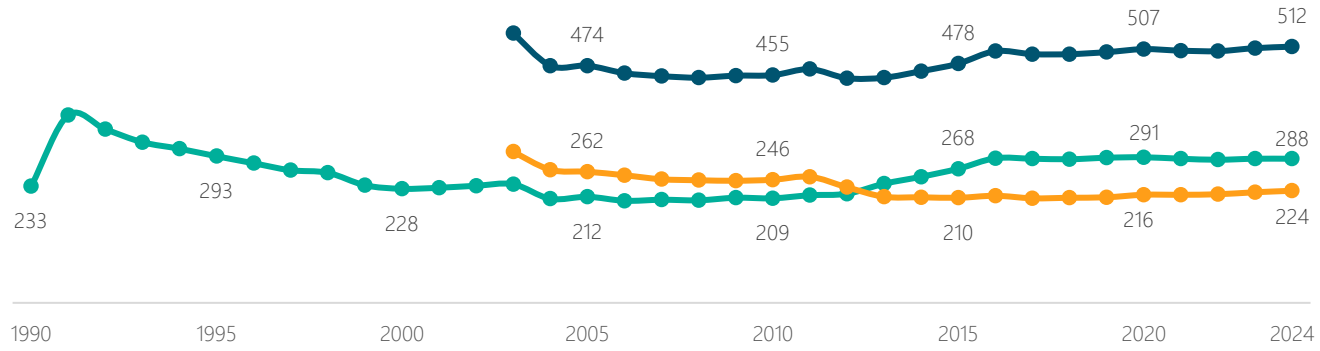

Observatori del Turisme a Barcelona: ciutat i regió

Evolució del nombre de places de pensions i hostals
Evolución del número de plazas de pensiones y hostales
Number of guesthouses and inns bed places evolution

Barcelona ciutat / Barcelona ciudad / Barcelona city
Barcelona regió / Barcelona región / Barcelona region
Destinació Barcelona / Destino Barcelona / Destination Barcelona

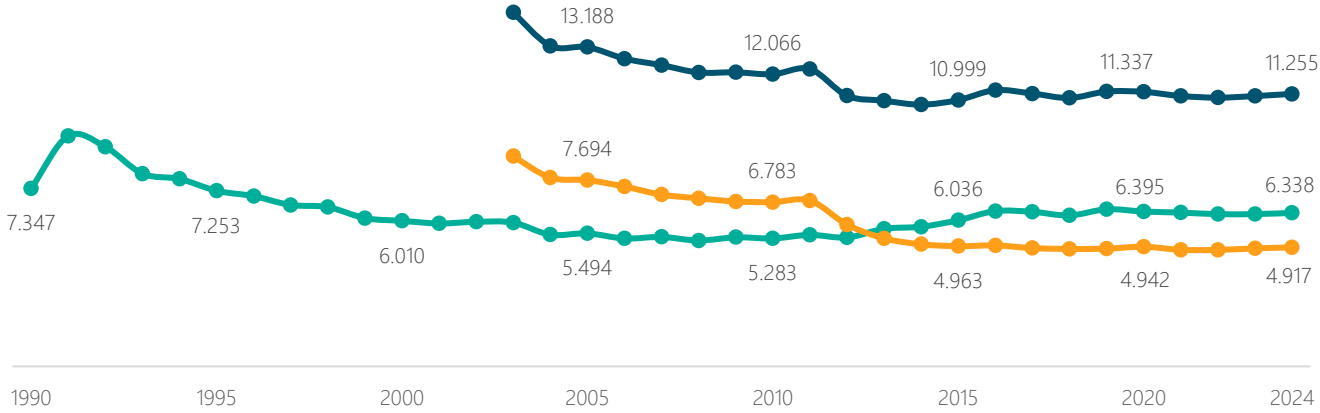

Observatori del Turisme a Barcelona: ciutat i regió

Nombre de places de pensions i hostals per districte
Número de plazas de pensiones y hostales por distrito
Number of bed places of guesthouses and inns by district

Barcelona ciutat / Barcelona ciudad / Barcelona city

	31/12/10	31/12/20	31/12/23	31/12/24	% Total 24	Var. 24/23 (%)
1. Ciutat Vella	nd	2.712	2.685	2.732		1,8
2. Eixample	nd	2.148	2.068	2.068		0,0
3. Sants Montjuïc	nd	864	864	864		0,0
4. Les Corts	nd	48	48	48		0,0
5. Sarrià-Sant Gervasi	nd	287	290	290		0,0
6. Gràcia	nd	242	242	242		0,0
7. Horta-Guinardó	nd	28	28	28		0,0
8. Nou Barris	nd	45	45	45		0,0
9. Sant Andreu	nd	0	0	0		0,0
10. Sant Martí	nd	21	21	21		0,0

nd: no disponible / no disponible / not available
Observatori del Turisme a Barcelona: ciutat i regió

Nombre de pensions i hostals per districte
Número de pensiones y hostales por distrito
Number of guesthouses and inns by district

Barcelona ciutat / Barcelona ciudad / Barcelona city

2024

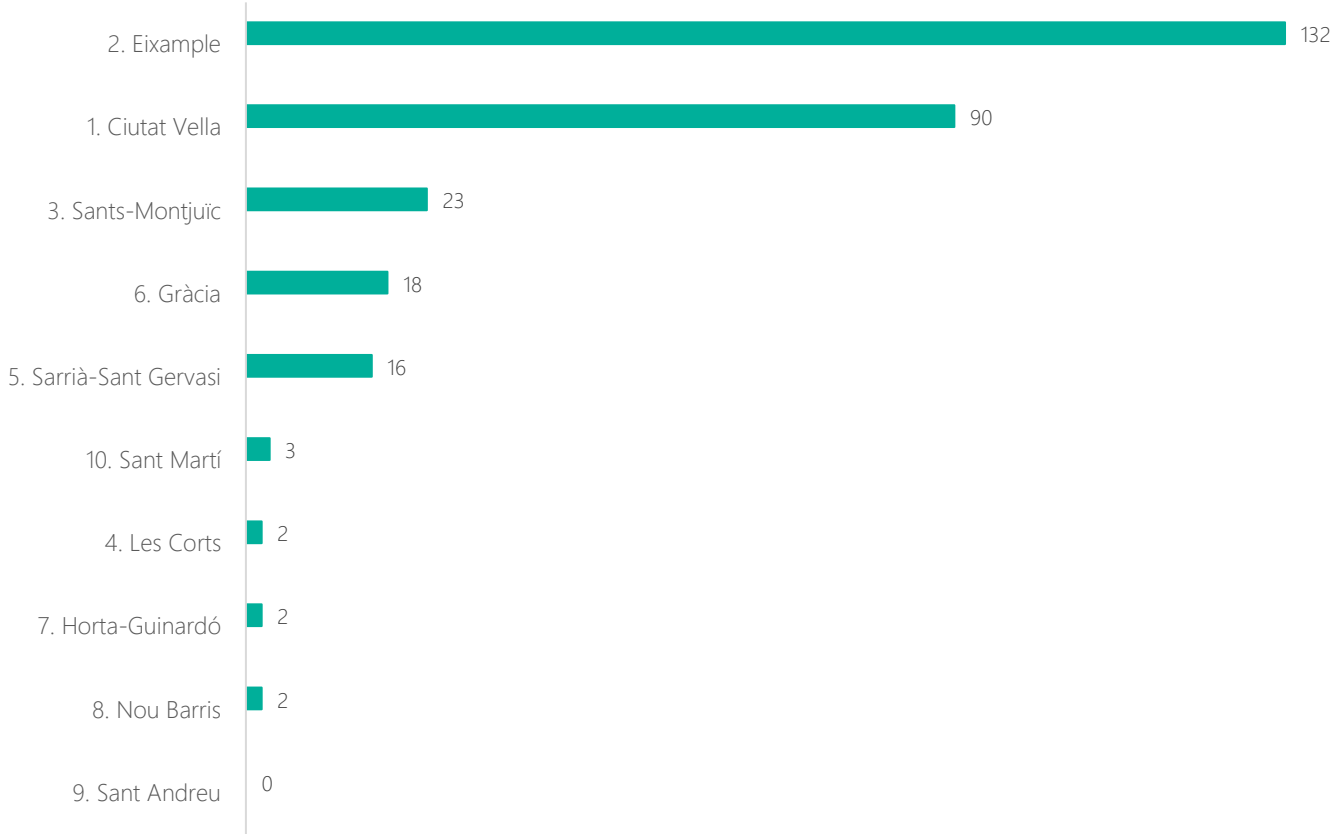

Observatori del Turisme a Barcelona: ciutat i regió

Nombre de places de pensions i hostals per comarca
Número de plazas de pensiones y hostales por comarca
Number of guesthouses and inns bed places by region

Destinació Barcelona / Destino Barcelona / Destination Barcelona

	31/12/10	31/12/20	31/12/23	31/12/24	% Total 24	Var. 24/23 (%)
Alt Penedès	267	196	196	196		0,0
Anoia	252	168	186	186		0,0
Bages	360	244	266	280		5,3
Baix Llobregat	841	787	789	790		0,1
Barcelonès	5.681	6.721	6.687	6.707		0,3
Berguedà	626	472	454	469		3,3
Garraf	404	211	231	226		-2,2
Maresme	2.213	1.377	1.192	1.200		0,7
Moianès	na	59	59	59		0,0
Osona	621	542	533	533		0,0
Vallès Occidental	212	311	339	350		3,2
Vallès Oriental	768	401	411	411		0,0

na: no aplica / no aplica / not applicable

Nombre de pensions i hostals per comarca
Número de pensiones y hostales por comarca
Number of guesthouses and inns by region

Destinació Barcelona / Destino Barcelona / Destination Barcelona

2024

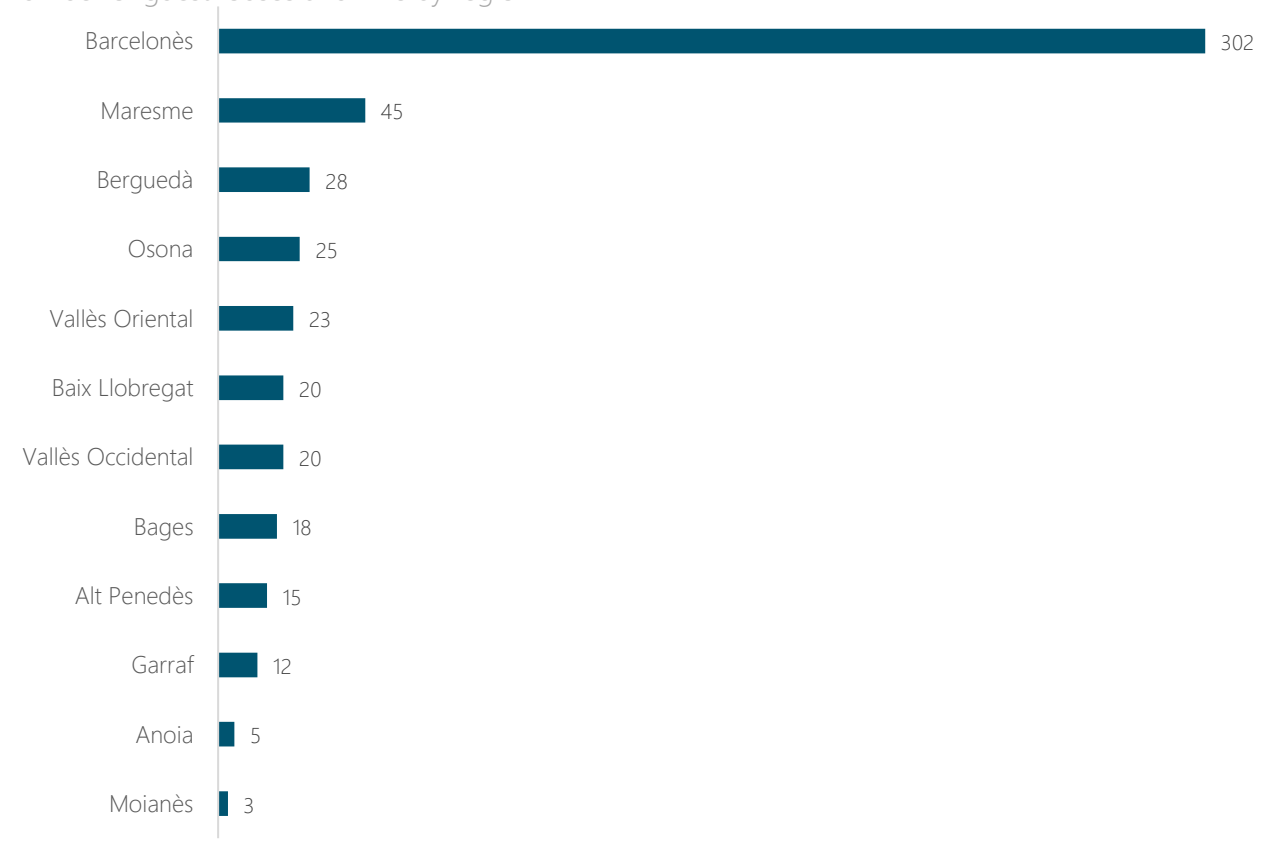

Observatori del Turisme a Barcelona: ciutat i regió

Consulta font / Consulta fuente / *Look up source*

1.3 Apartaments turístics
Apartamentos turísticos
Tourist apartments

Barcelona ciutat / Barcelona ciudad / Barcelona city
Barcelona regió / Barcelona región / Barcelona region
Destinació Barcelona / Destino Barcelona / Destination Barcelona

	31/12/23	31/12/24	Var. 24/23 (%)
Establiments	12	12	0,0
Establecimientos	85	95	11,8
Establishments	97	107	10,3
Places	765	765	0,0
Plazas	3.208	3.355	4,6
Bed places	3.973	4.120	3,7

Observatori del Turisme a Barcelona: ciutat i regió

Evolució del nombre d'apartaments turístics
Evolución del número de apartamentos turísticos
Number of tourist apartments evolution

Barcelona ciutat / Barcelona ciudad / Barcelona city
Barcelona regió / Barcelona región / Barcelona region
Destinació Barcelona / Destino Barcelona / Destination Barcelona

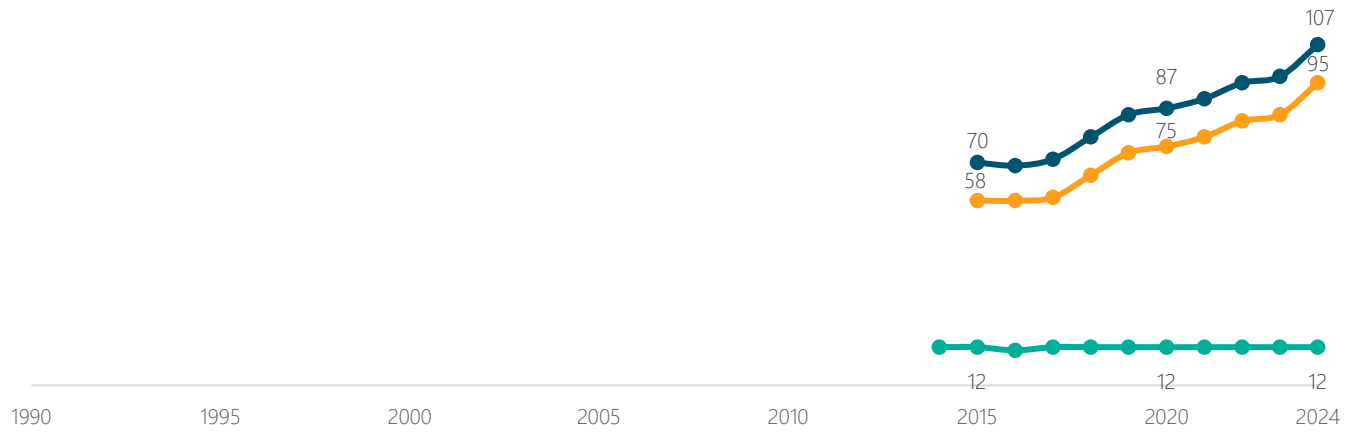

Observatori del Turisme a Barcelona: ciutat i regió

Evolució del nombre de places d'apartaments turístics
Evolución del número de plazas de apartamentos turísticos
Number of bed places in tourist apartments evolution

Barcelona ciutat / Barcelona ciudad / Barcelona city
Barcelona regió / Barcelona región / Barcelona region
Destinació Barcelona / Destino Barcelona / Destination Barcelona

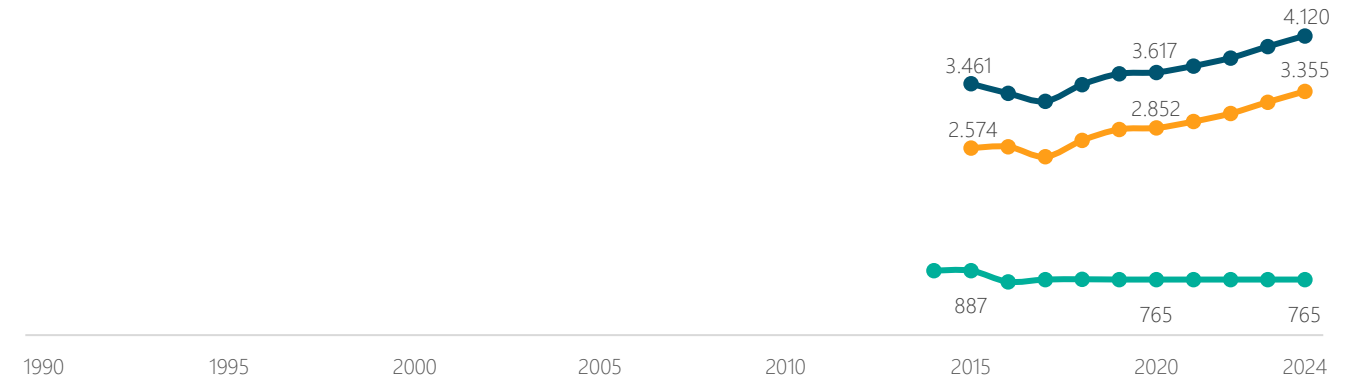

Observatori del Turisme a Barcelona: ciutat i regió

Consulta font / Consulta fuente / *Look up source*

Nombre de places d'apartaments turístics per districte
Número de plazas de apartamentos turísticos por distrito
Number of bed places in tourist apartments by district

Barcelona ciutat / Barcelona ciudad / Barcelona city

	31/12/10	31/12/20	31/12/23	31/12/24	% Total 24	Var. 24/23 (%)
1. Ciutat Vella	nd	239	239	239		0,0
2. Eixample	nd	298	298	298		0,0
3. Sants Montjuïc	nd	36	36	36		0,0
4. Les Corts	nd	0	0	0		0,0
5. Sarrià-Sant Gervasi	nd	66	66	66		0,0
6. Gràcia	nd	98	98	98		0,0
7. Horta-Guinardó	nd	10	10	10		0,0
8. Nou Barris	nd	0	0	0		0,0
9. Sant Andreu	nd	0	0	0		0,0
10. Sant Martí	nd	18	18	18		0,0

nd: no disponible / no disponible / not available
Observatori del Turisme a Barcelona: ciutat i regió

Nombre d'apartaments turístics per districte
Número de apartamentos turísticos por distrito
Number of tourist apartments by district

Barcelona ciutat / Barcelona ciudad / Barcelona city

2024

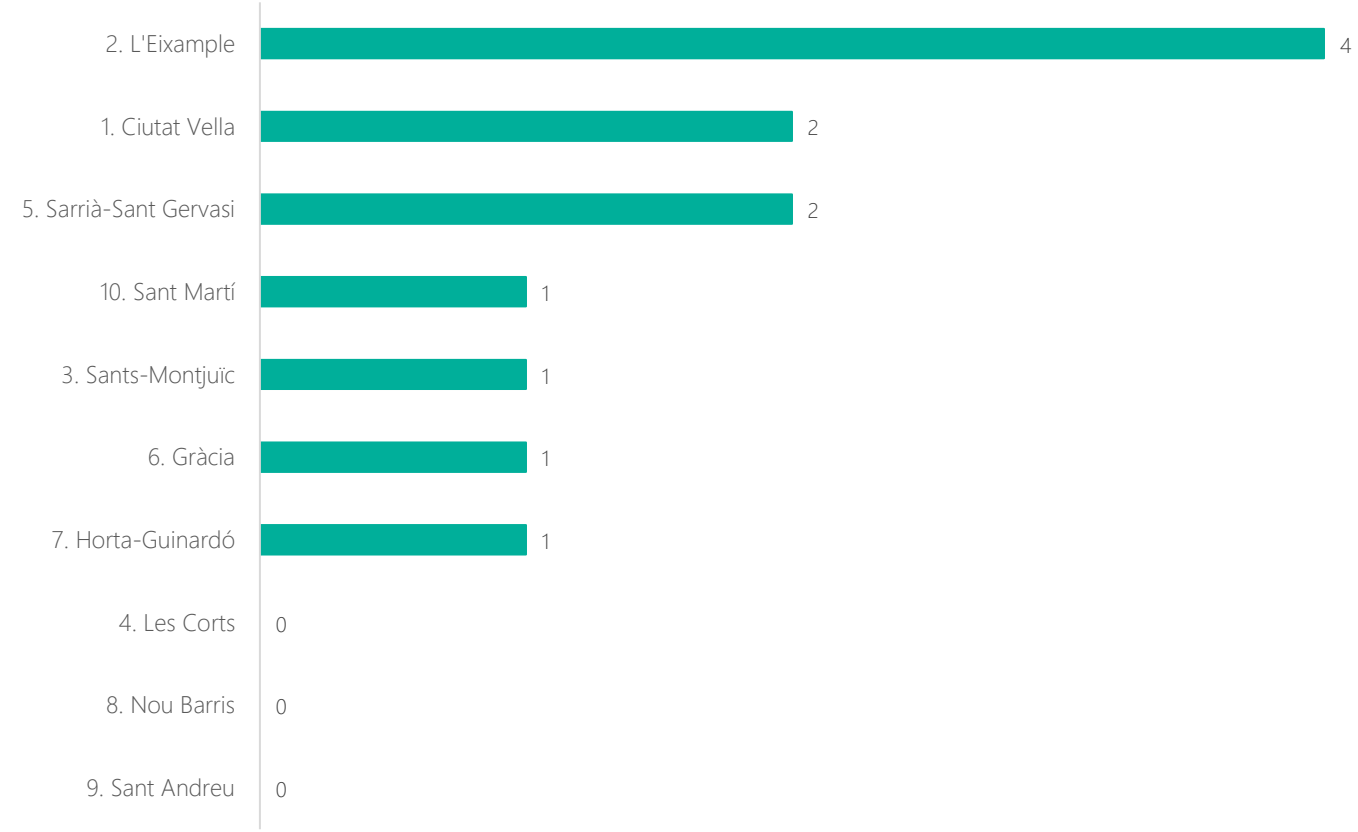

Observatori del Turisme a Barcelona: ciutat i regió

Nombre de places d'apartaments turístics per comarca
Número de plazas de apartamentos turísticos por comarca
Number of bed places in tourist apartments by region

Destinació Barcelona / Destino Barcelona / Destination Barcelona

	31/12/10	31/12/20	31/12/23	31/12/24	% Total 24	Var. 24/23 (%)
Alt Penedès	nd	12	12	12		0,0
Anoia	nd	44	44	53		20,5
Bages	nd	236	252	265		5,2
Baix Llobregat	nd	984	1.088	1.088		0,0
Barcelonès	nd	1.132	1.189	1.304		9,7
Berguedà	nd	18	18	18		0,0
Garraf	nd	538	538	554		3,0
Maresme	nd	492	702	696		-0,9
Moianès	na	20	20	20		0,0
Osona	nd	100	85	85		0,0
Vallès Occidental	nd	5	5	5		0,0
Vallès Oriental	nd	36	20	20		0,0

na: no aplica / no aplica / not applicable
nd: no disponible / no disponible / not available
Observatori del Turisme a Barcelona: ciutat i regió

Nombre d'apartaments turístics per comarca
Número de apartamentos turísticos por comarca
Number of tourist apartments by region

Destinació Barcelona / Destino Barcelona / Destination Barcelona

2024

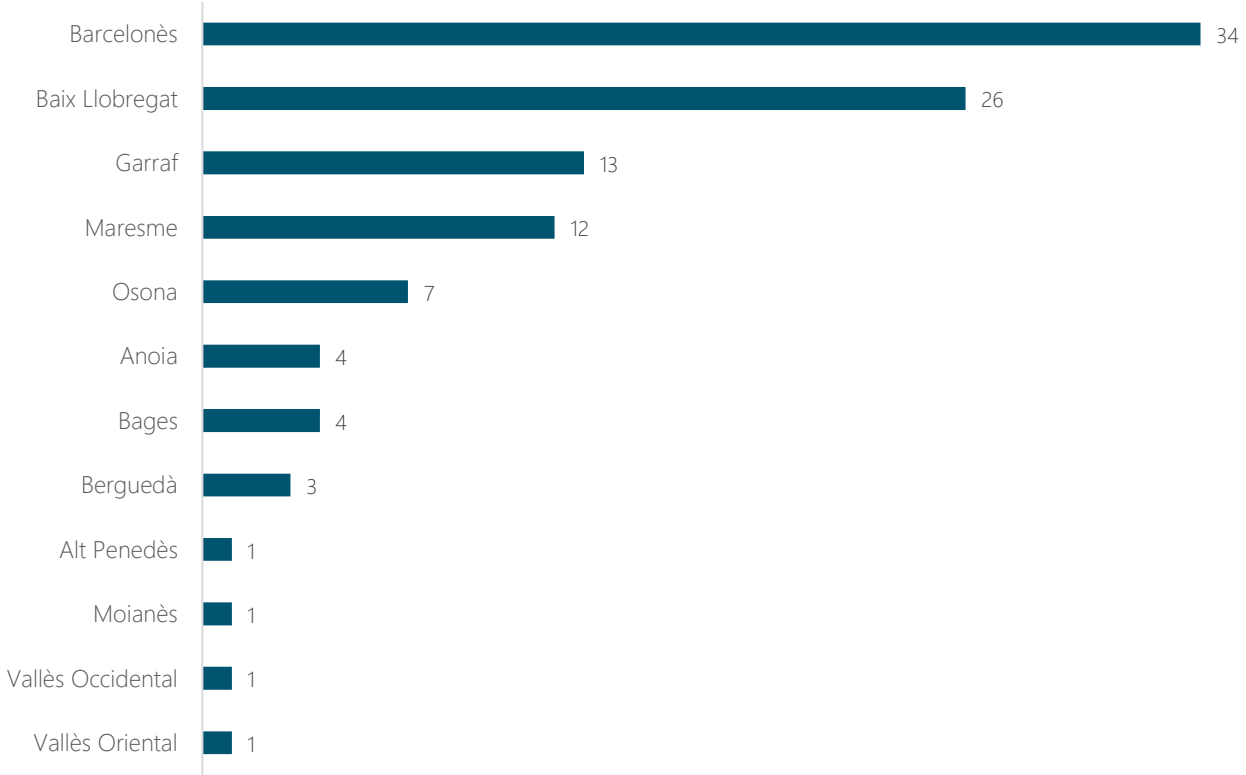

Observatori del Turisme a Barcelona: ciutat i regió

Consulta font / Consulta fuente / *Look up source*

1.4 Habitatges d'ús turístic
Viviendas de uso turístico
Homes for tourist use

Barcelona ciutat / Barcelona ciudad / Barcelona city
Barcelona regió / Barcelona región / Barcelona region
Destinació Barcelona / Destino Barcelona / Destination Barcelona

	31/12/23	31/12/24	Var. 24/23 (%)
Establiments	9.818	10.327	5,2
Establecimientos	13.248	13.500	1,9
Establishments	23.066	23.827	3,3
Places	58.124	60.711	4,5
Plazas	72.864	74.250	1,9
Bed places	130.988	134.961	3,0

Observatori del Turisme a Barcelona: ciutat i regió

Evolució del nombre d'habitatges d'ús turístic
Evolución del número de viviendas de uso turístico
Number of homes for tourist use evolution

Barcelona ciutat / Barcelona ciudad / Barcelona city
Barcelona regió / Barcelona región / Barcelona region
Destinació Barcelona / Destino Barcelona / Destination Barcelona

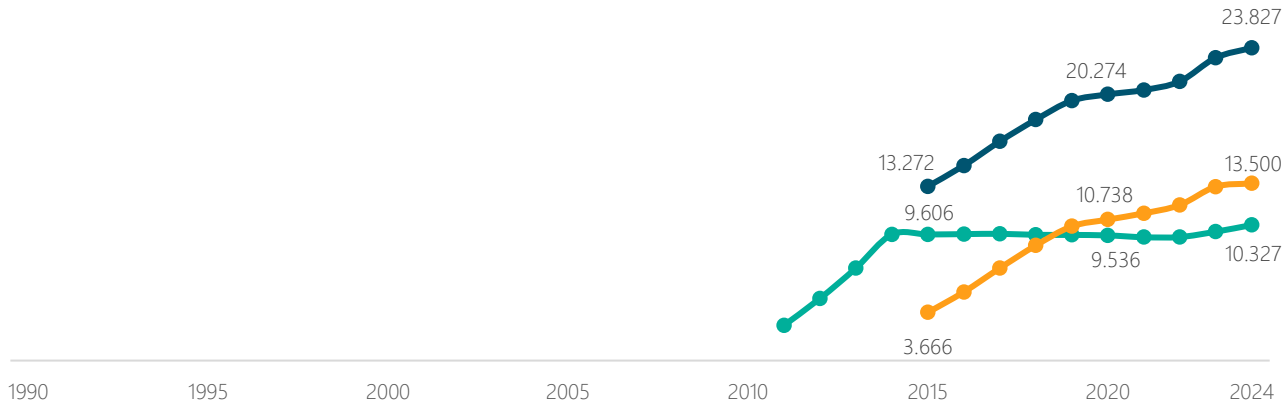

Observatori del Turisme a Barcelona: ciutat i regió

Evolució del nombre de places d'habitatges d'ús turístic
Evolución del número de plazas de viviendas de uso turístico
Number of bed places in homes for tourist use evolution

Barcelona ciutat / Barcelona ciudad / Barcelona city
Barcelona regió / Barcelona región / Barcelona region
Destinació Barcelona / Destino Barcelona / Destination Barcelona

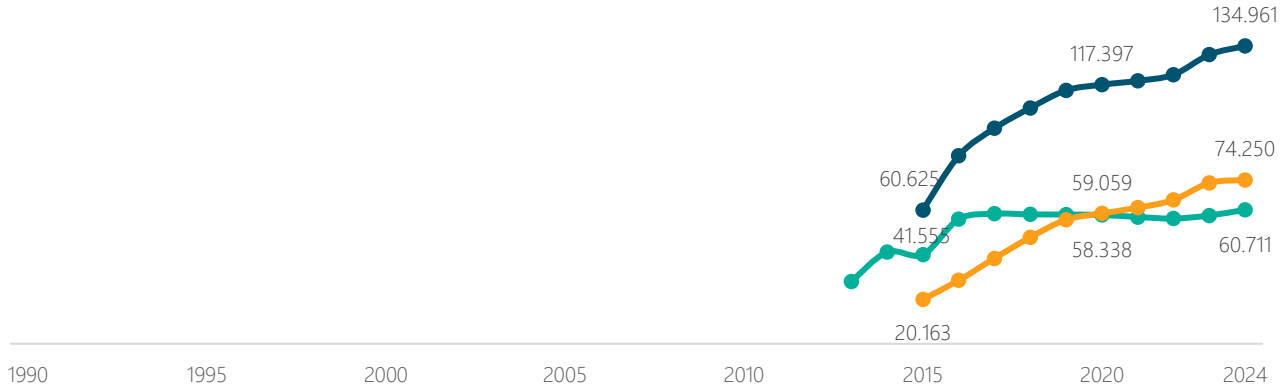

Observatori del Turisme a Barcelona: ciutat i regió

Nombre de places d'habitatges d'ús turístic per districte
Número de plazas de viviendas de uso turístico por distrito
Number of bed places in homes for tourist use by district

Barcelona ciutat / Barcelona ciudad / Barcelona city

	31/12/10	31/12/20	31/12/23	31/12/24	% Total 24	Var. 24/23 (%)
1. Ciutat Vella	nd	3.214	3.253	3.548		9,1
2. Eixample	nd	29.675	28.630	30.084		5,1
3. Sants Montjuïc	nd	5.975	5.981	6.167		3,1
4. Les Corts	nd	1.584	1.552	1.528		-1,5
5. Sarrià-Sant Gervasi	nd	3.244	4.315	4.413		2,3
6. Gràcia	nd	5.899	5.785	5.966		3,1
7. Horta-Guinardó	nd	1.388	1.277	1.315		3,0
8. Nou Barris	nd	127	141	175		24,1
9. Sant Andreu	nd	505	509	539		5,9
10. Sant Martí	nd	6.727	6.681	6.976		4,4

nd: no disponible / no disponible / not available
Observatori del Turisme a Barcelona: ciutat i regió

Nombre d'habitatges d'ús turístic per districte
Número de viviendas de uso turístico por distrito
Number of homes for tourist use by district

Barcelona ciutat / Barcelona ciudad / Barcelona city

2024

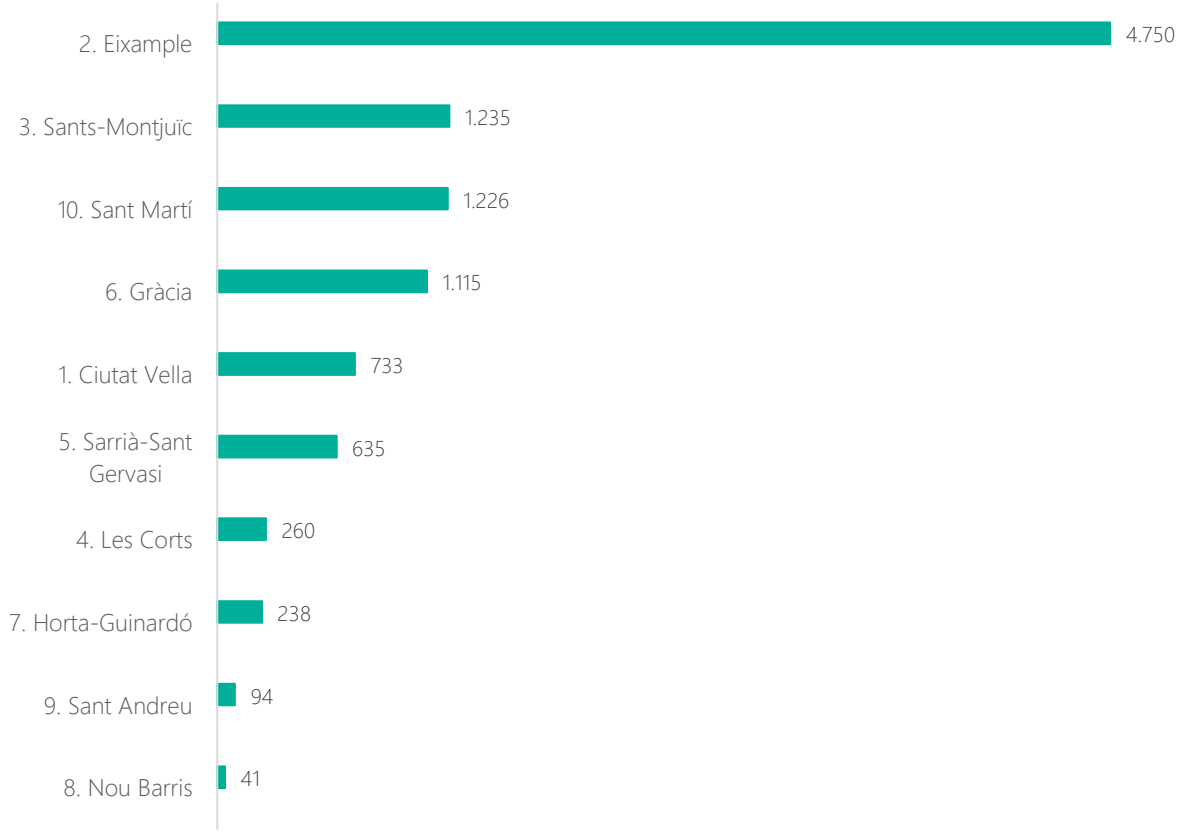

Observatori del Turisme a Barcelona: ciutat i regió

Nombre de places d'habitatges d'ús turístic per comarca
Número de plazas de viviendas de uso turístico por comarca
Number of bed places in homes for tourist use by region

Destinació Barcelona / Destino Barcelona / Destination Barcelona

	31/12/10	31/12/20	31/12/23	31/12/24	% Total 24	Var. 24/23 (%)
Alt Penedès	nd	781	1.029	1.117		8,6
Anoia	nd	567	820	869		6,0
Bages	nd	1.232	1.590	1.804		13,5
Baix Llobregat	nd	4.505	5.517	5.577		1,1
Barcelonès	nd	62.755	63.822	66.552		4,3
Berguedà	nd	1.139	1.749	2.013		15,1
Garraf	nd	17.507	20.130	20.213		0,4
Maresme	nd	24.519	29.860	29.997		0,5
Moianès	na	127	281	358		27,5
Osona	nd	1.122	1.540	1.645		6,8
Vallès Occidental	nd	1.606	2.602	2.585		-0,6
Vallès Oriental	nd	1.601	2.167	2.321		7,1

na: no aplica / no aplica / not applicable
nd: no disponible / no disponible / not available
Observatori del Turisme a Barcelona: ciutat i regió

Nombre d'habitatges d'ús turístic per comarca
Número de viviendas de uso turístico por comarca
Number of homes for tourist use by region

Destinació Barcelona / Destino Barcelona / Destination Barcelona

2024

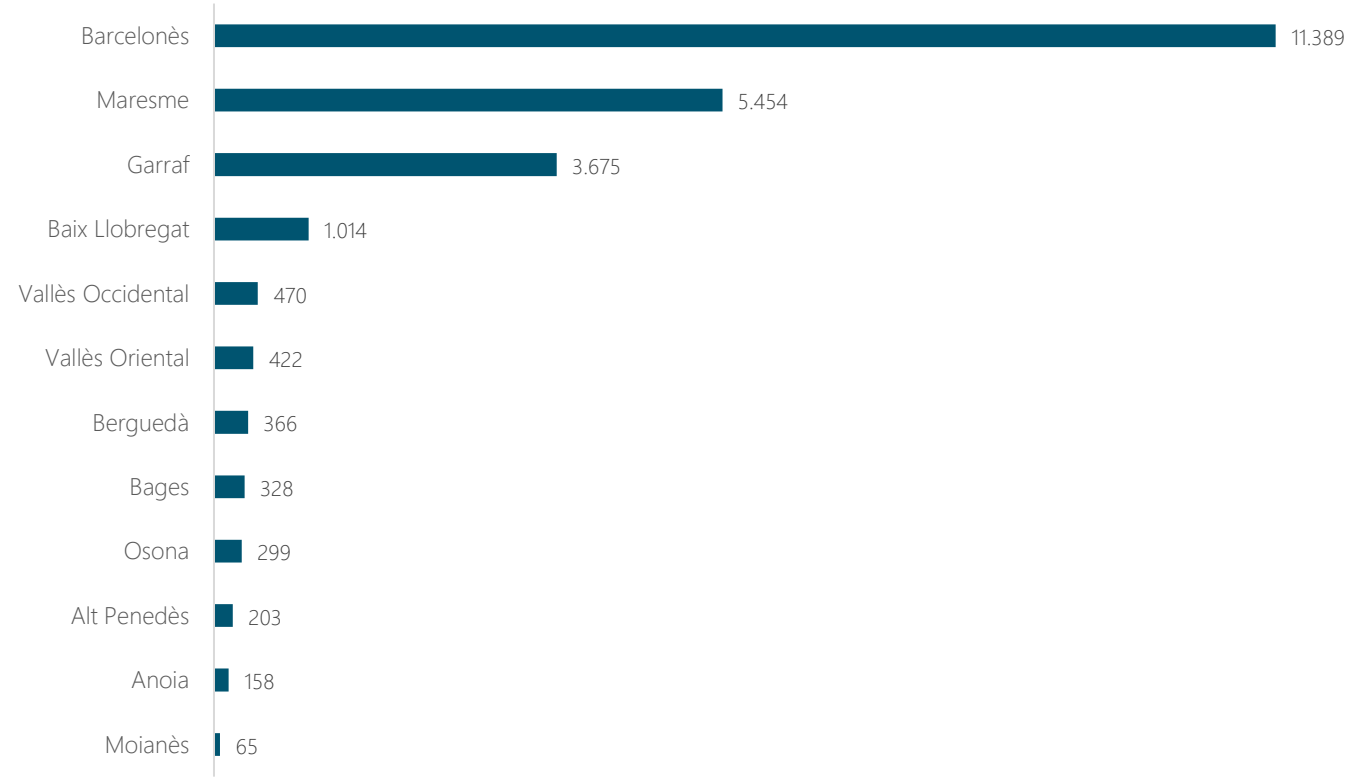

Observatori del Turisme a Barcelona: ciutat i regió

Consulta font / Consulta fuente / *Look up source*

1.5 Càmpings
Campings
Campsites

Barcelona ciutat / Barcelona ciudad / Barcelona city
Barcelona regió / Barcelona región / Barcelona region
Destinació Barcelona / Destino Barcelona / Destination Barcelona

	31/12/23	31/12/24	Var. 24/23 (%)
Establiments	0	0	0,0
Establecimientos	79	79	0,0
Establishments	79	79	0,0
Places	0	0	0,0
Plazas	45.096	45.096	0,0
Places	45.096	45.096	0,0

Observatori del Turisme a Barcelona: ciutat i regió

Evolució del nombre de càmpings
Evolución del número de campings
Number of campsites evolution

Destinació Barcelona / Destino Barcelona / Destination Barcelona

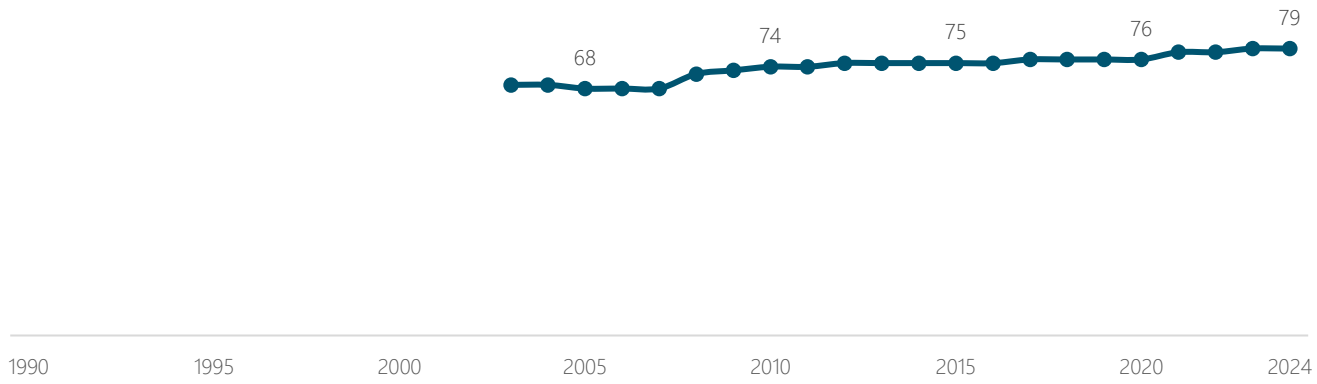

Observatori del Turisme a Barcelona: ciutat i regió

Evolució del nombre de places de càmping
Evolución del número de plazas de camping
Number of campsite places evolution

Destinació Barcelona / Destino Barcelona / Destination Barcelona

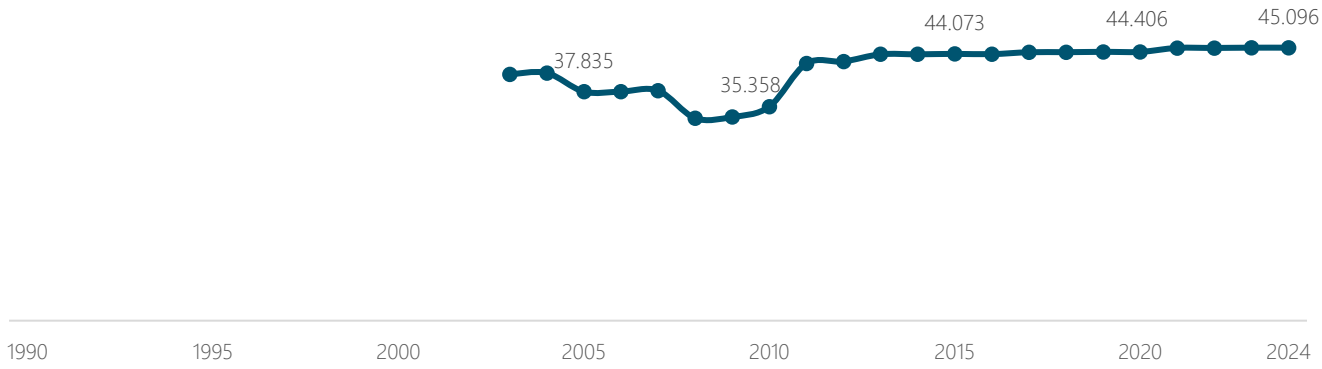

Observatori del Turisme a Barcelona: ciutat i regió

Consulta font / Consulta fuente / *Look up source*

Nombre de places de càmping per comarques
Número de plazas de camping por comarcas
Number of campsite places by region

Destinació Barcelona / Destino Barcelona / Destination Barcelona

	31/12/10	31/12/20	31/12/23	31/12/24	% Total 24	Var. 24/23 (%)
Alt Penedès	0	0	0	0		0,0
Anoia	75	90	90	90		0,0
Bages	420	504	1.149	1.149		0,0
Baix Llobregat	2.536	3.042	3.042	3.042		0,0
Barcelonès	0	0	0	0		0,0
Berguedà	5.324	8.046	8.046	8.046		0,0
Garraf	7.105	8.526	8.526	8.526		0,0
Maresme	15.731	18.876	18.921	18.921		0,0
Moianès	na	390	390	390		0,0
Osona	2.620	3.141	3.141	3.141		0,0
Vallès Occidental	0	0	0	0		0,0
Vallès Oriental	2.338	2.739	2.739	2.739		0,0

na: no aplica / no aplica / not applicable
Observatori del Turisme a Barcelona: ciutat i regió

Nombre de càmpings per comarca
Número de campings por comarca
Number of campsites by region

Destinació Barcelona / Destino Barcelona / Destination Barcelona

2024

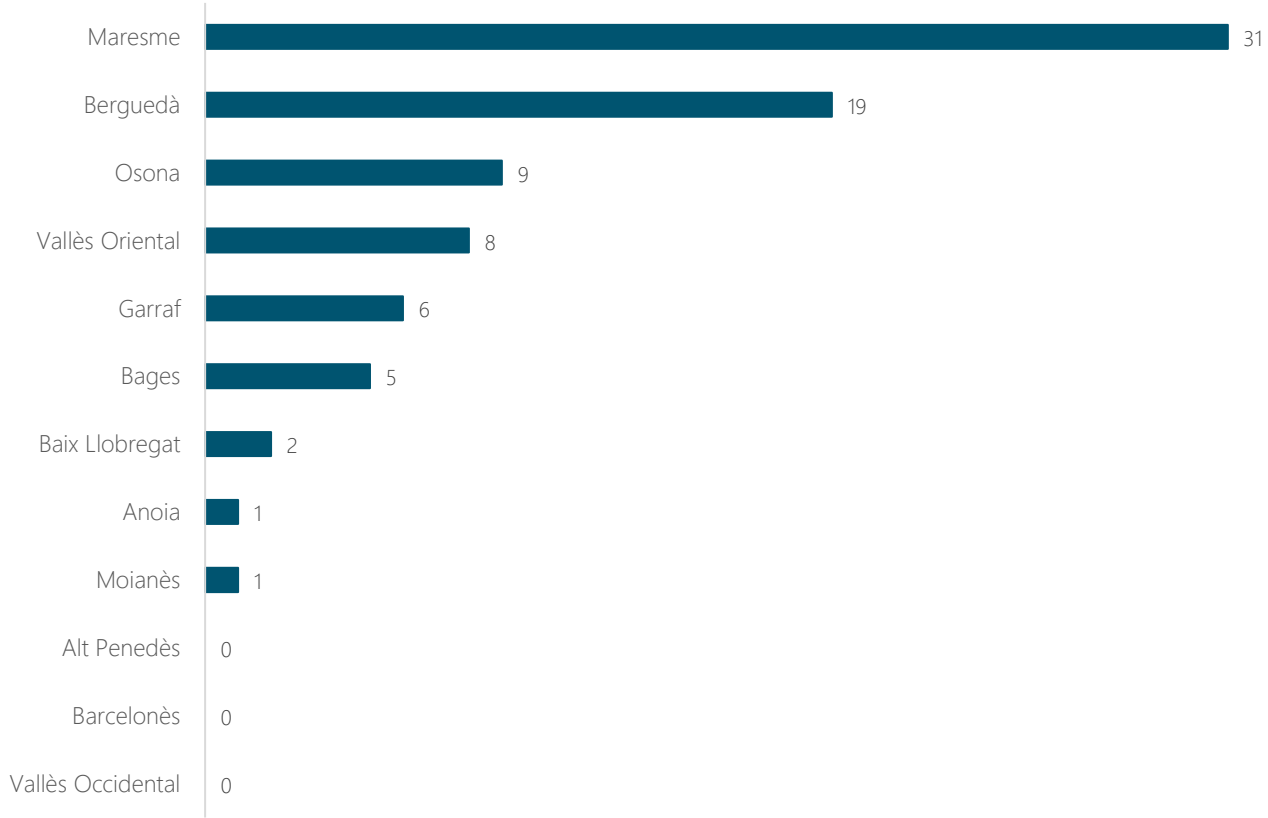

Observatori del Turisme a Barcelona: ciutat i regió

1.6 Turisme rural
Turismo rural
Rural accommodation

Barcelona ciutat / Barcelona ciudad / Barcelona city
Barcelona regió / Barcelona región / Barcelona region
Destinació Barcelona / Destino Barcelona / Destination Barcelona

	31/12/23	31/12/24	Var. 24/23 (%)
Establiments	0	0	0,0
Establecimientos	695	709	2,0
Establishments	695	709	2,0
Places	0	0	0,0
Plazas	5.912	5.995	1,4
Bed places	5.912	5.995	1,4

Observatori del Turisme a Barcelona: ciutat i regió

Evolució del nombre d'establiments de turisme rural
Evolución del número de establecimientos de turismo rural
Number of rural accommodation establishments evolution

Destinació Barcelona / Destino Barcelona / Destination Barcelona

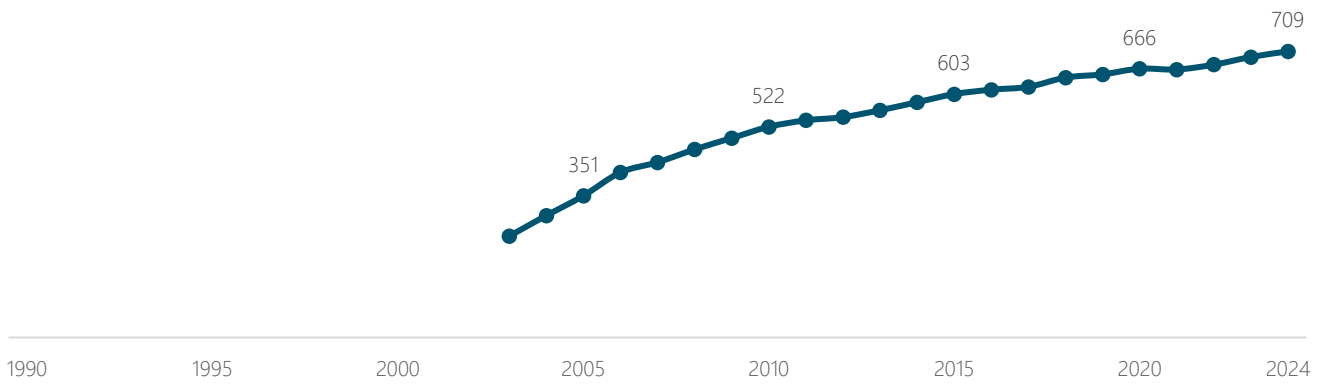

Observatori del Turisme a Barcelona: ciutat i regió

Evolució del nombre de places de turisme rural
Evolución del número de plazas de turismo rural
Number of rural accommodation bed places evolution

Destinació Barcelona / Destino Barcelona / Destination Barcelona

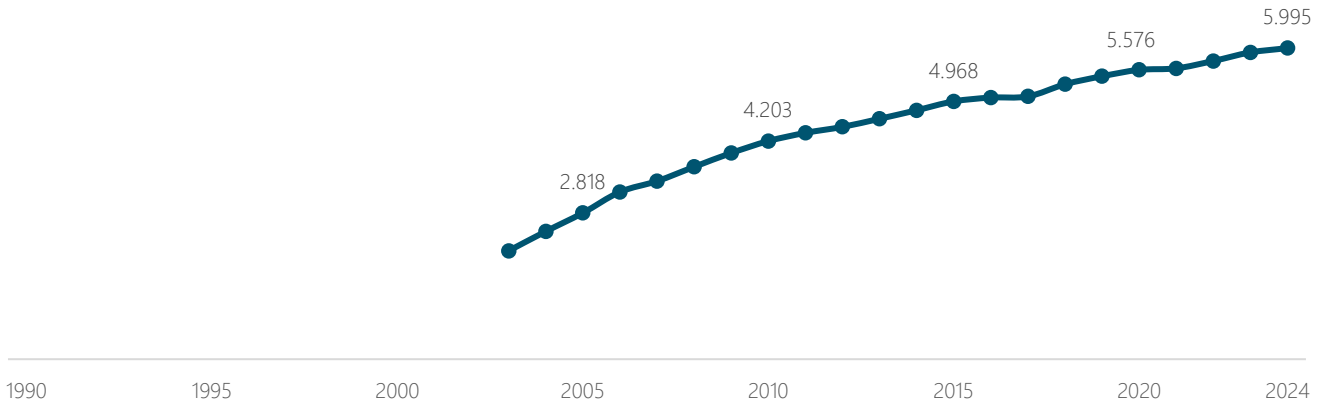

Observatori del Turisme a Barcelona: ciutat i regió

Consulta font / Consulta fuente / *Look up source*

Nombre de places de turisme rural per comarca
Número de plazas de turismo rural por comarca
Number of tourist accommodation bed places by region

Destinació Barcelona / Destino Barcelona / Destination Barcelona

	31/12/10	31/12/20	31/12/23	31/12/24	% Total 24	Var. 24/23 (%)
Alt Penedès	501	768	760	762		0,3
Anoia	367	497	508	522		2,8
Bages	599	559	614	627		2,1
Baix Llobregat	4	29	29	29		0,0
Barcelonès	0	0	0	0		0,0
Berguedà	1.135	1.540	1.680	1.708		1,7
Garraf	48	47	79	81		2,5
Maresme	139	197	201	193		-4,0
Moianès	na	237	234	234		0,0
Osona	1.064	1.274	1.322	1.373		3,9
Vallès Occidental	14	30	39	39		0,0
Vallès Oriental	396	484	532	540		1,5

na: no aplica / no aplica / not applicable
Observatori del Turisme a Barcelona: ciutat i regió

Nombre d'establiments de turisme rural per comarca
Número de establecimientos de turismo rural por comarca
Number of rural accommodation establishments by region

Destinació Barcelona / Destino Barcelona / Destination Barcelona

2024

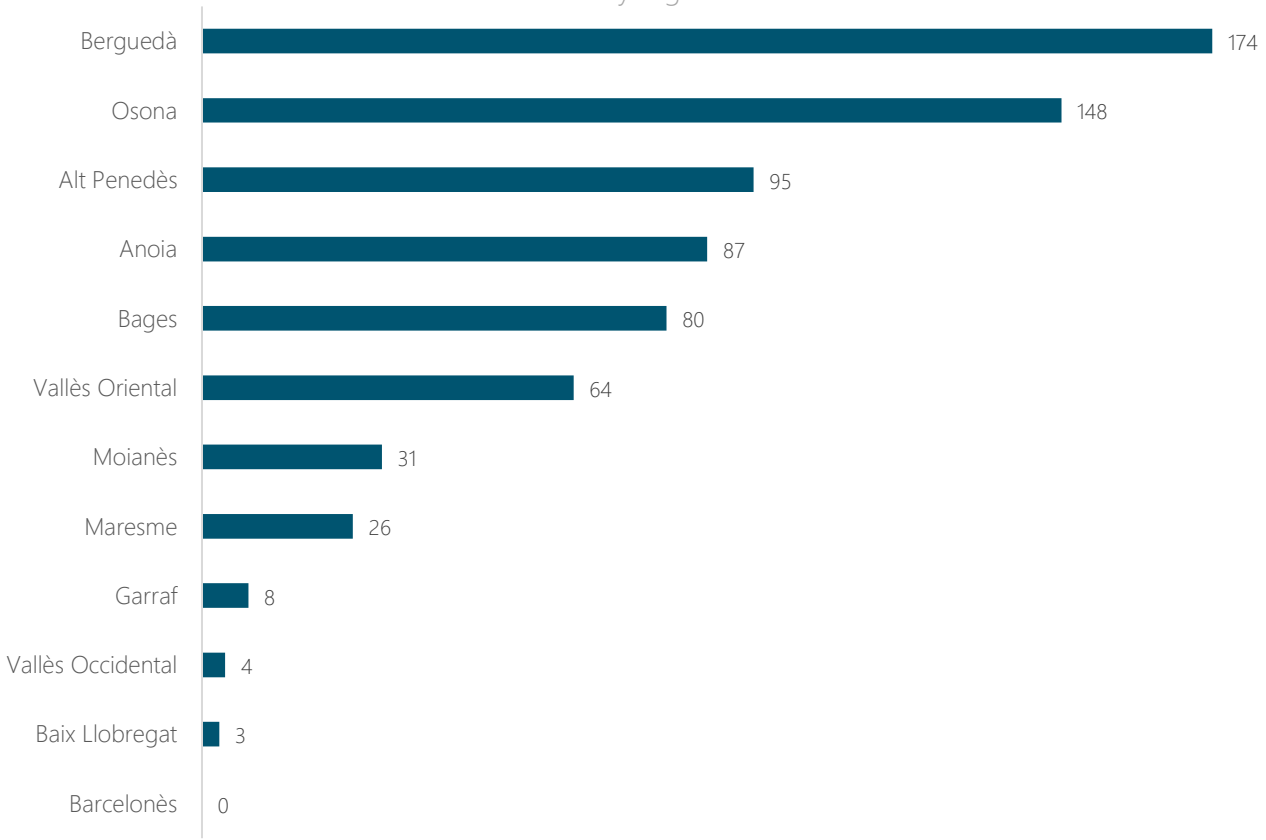

Observatori del Turisme a Barcelona: ciutat i regió

Consulta font / Consulta fuente / *Look up source*

1.7 Albergs
Albergues
Youth hostels

Barcelona ciutat / Barcelona ciudad / Barcelona city
Barcelona regió / Barcelona región / Barcelona region
Destinació Barcelona / Destino Barcelona / Destination Barcelona

	31/12/23	31/12/24	Var. 24/23 (%)
Establiments	126	126	0,0
Establecimientos	39	37	-5,1
Establishments	165	163	-1,2
Places	10.478	10.478	0,0
Plazas	4.582	4.158	-9,3
Bed places	15.060	14.636	-2,8

Observatori del Turisme a Barcelona: ciutat i regió

Evolució del nombre d'albergs
Evolución del número de albergues
Number of youth hostels evolution

Barcelona ciutat / Barcelona ciudad / Barcelona city
Barcelona regió / Barcelona región / Barcelona region
Destinació Barcelona / Destino Barcelona / Destination Barcelona

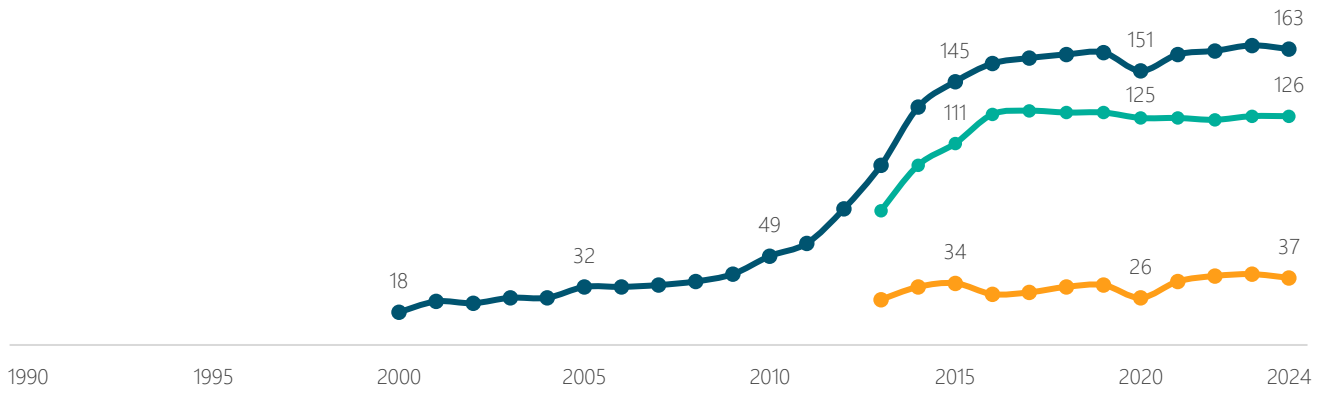

Observatori del Turisme a Barcelona: ciutat i regió

Evolució del nombre de places d'albergs
Evolución del número de plazas de albergues
Youth hostel bed places evolution

Barcelona ciutat / Barcelona ciudad / Barcelona city
Barcelona regió / Barcelona región / Barcelona region
Destinació Barcelona / Destino Barcelona / Destination Barcelona

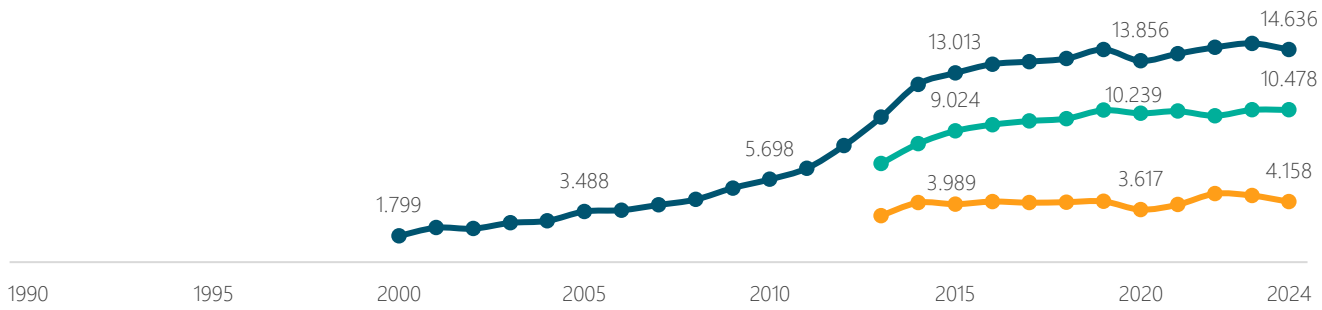

Observatori del Turisme a Barcelona: ciutat i regió

Nombre de places d'albergs per districte
Número de plazas de albergues por distrito
Number of bed places in youth hostels by district

Barcelona ciutat / Barcelona ciudad / Barcelona city

	31/12/10	31/12/20	31/12/23	31/12/24	% Total 24	Var. 24/23 (%)
1. Ciutat Vella	nd	1.169	1.169	1.169		0,0
2. Eixample	nd	3.150	3.195	3.195		0,0
3. Sants Montjuïc	nd	894	894	894		0,0
4. Les Corts	nd	583	583	583		0,0
5. Sarrià-Sant Gervasi	nd	580	578	578		0,0
6. Gràcia	nd	2.019	2.137	2.137		0,0
7. Horta-Guinardó	nd	147	147	147		0,0
8. Nou Barris	nd	0	78	78		0,0
9. Sant Andreu	nd	12	12	12		0,0
10. Sant Martí	nd	1.685	1.685	1.685		0,0

nd: no disponible / no disponible / not available
Observatori del Turisme a Barcelona: ciutat i regió

Nombre d'albergs per districte
Número de albergues por distrito
Number of youth hostels by district

Barcelona ciutat / Barcelona ciudad / Barcelona city

2024

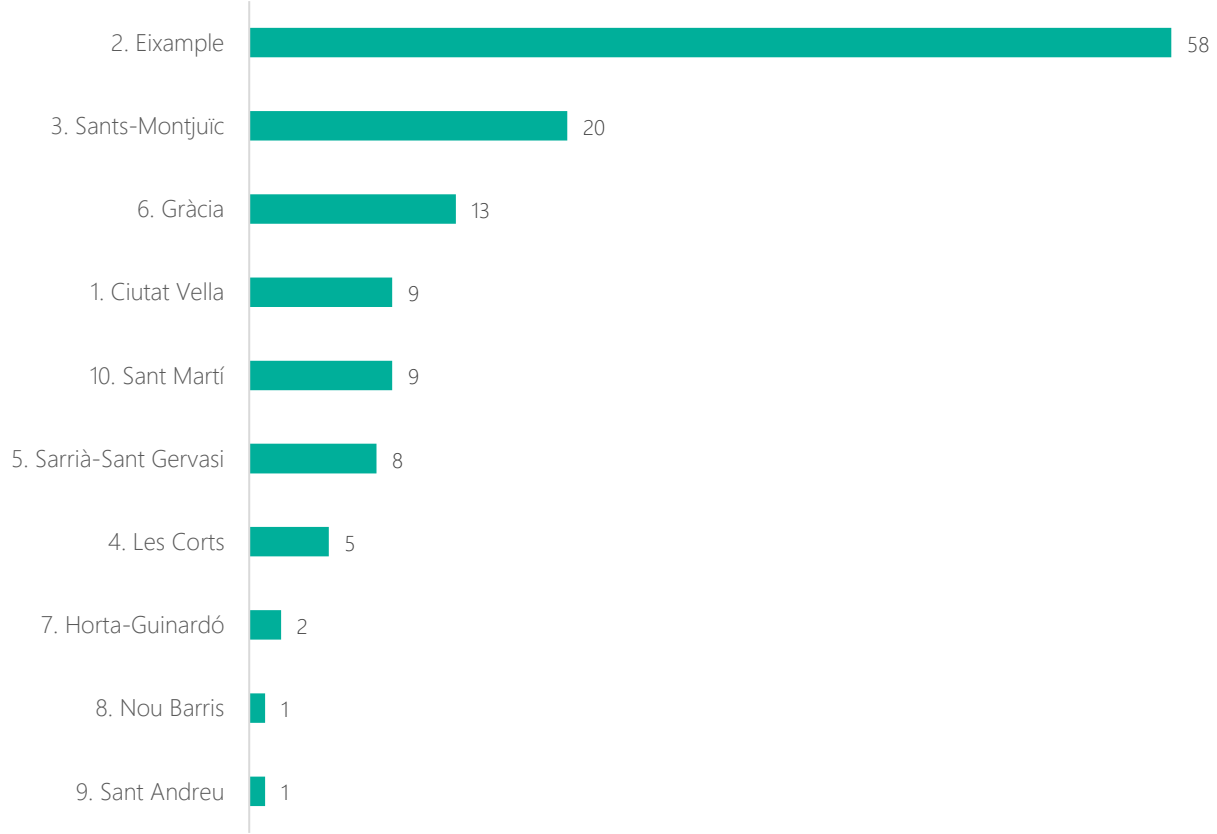

Observatori del Turisme a Barcelona: ciutat i regió

Nombre de places d'albergs per comarca
Número de plazas de albergues por comarca
Number of youth hostel bed places by region

Destinació Barcelona / Destino Barcelona / Destination Barcelona

	31/12/10	31/12/20	31/12/23	31/12/24	% Total 24	Var. 24/23 (%)
Alt Penedès	60	92	92	92		0,0
Anoia	24	78	78	78		0,0
Bages	240	293	243	243		0,0
Baix Llobregat	640	644	801	609		-24,0
Barcelonès	3.231	10.502	10.827	10.827		0,0
Berguedà	190	478	478	478		0,0
Garraf	100	124	124	100		-19,4
Maresme	886	1.401	1.401	1.243		-11,3
Moianès	na	0	0	0		0,0
Osona	168	168	168	308		83,3
Vallès Occidental	66	459	544	654		20,2
Vallès Oriental	93	38	54	54		0,0

na: no aplica / no aplica / not applicable
Observatori del Turisme a Barcelona: ciutat i regió

Nombre d'albergs per comarca
Número de albergues por comarca
Number of youth hostels by region

Destinació Barcelona / Destino Barcelona / Destination Barcelona

2024

Observatori del Turisme a Barcelona: ciutat i regió

Consulta font / Consulta fuente / *Look up source*

Oferta d'allotjament per tipologia
Oferta de alojamiento por topología
Accommodation by typology

Barcelona ciutat / Barcelona ciudad / Barcelona city
Barcelona regió / Barcelona región / Barcelona region
Destinació Barcelona / Destino Barcelona / Destination Barcelona

2024

	Establiments Establecimientos *Establishments*	Var. 24/23 (%)	Places Plazas *Bed places* [1]	Var. 24/23 (%)
Hotels	456	-0,2	76.551	-0,1
Hoteles	446	2,3	69.676	3,9
Hotels	902	1,0	146.227	1,7
Pensions i hostals	288	0,0	6.338	0,7
Pensiones y hostales	224	1,4	4.917	0,9
Guesthouses and inns	512	0,6	11.255	0,8
Apartaments turístics	12	0,0	765	0,0
Apartamentos turísticos	95	11,8	3.355	4,6
Tourist apartments	107	10,3	4.120	3,7
Habitatges d'ús turístic	10.327	5,2	60.711	4,5
Viviendas de uso turístico	13.500	1,9	74.250	1,9
Homes for tourist use	23.827	3,3	134.961	3,0
Càmpings	0	0,0	0	0,0
Campings	79	0,0	45.096	0,0
Campsites	79	0,0	45.096	0,0
Turisme rural	0	0,0	0	0,0
Turismo rural	709	2,0	5.995	1,4
Rural accommodation	709	2,0	5.995	1,4
Albergs	126	0,0	10.478	0,0
Albergues	37	-5,1	4.158	-9,3
Youth hostels	163	-1,2	14.636	-2,8

[1] Es mostren places enlloc de llits / Se muestran plazas en lugar de camas / Places are shown instead of bed places

Total establiments
Total establecimientos
Establishments total

11.209 +4,7% (Var. 24/23)
15.090 +2,0% (Var. 24/23)
26.299 +3,1% (Var. 24/23)

Total places
Total plazas
Total of places

154.843 +1,7% (Var. 24/23)
207.447 +2.5% (Var. 24/23)
362.290 +2,2% (Var. 24/23)

Observatori del Turisme a Barcelona: ciutat i regió

2

DEMANDA TURÍSTICA
DEMANDA TURÍSTICA
TOURISM DEMAND

2.1 Hotels
Hoteles
Hotels

Barcelona ciutat / Barcelona ciudad / Barcelona city
Barcelona regió / Barcelona región / Barcelona region
Destinació Barcelona / Destino Barcelona / Destination Barcelona

	2023	2024	Var. 24/23 (%)
Turistes	7.751.273	7.880.740	1,7
Turistas	4.497.312	4.614.138	2,6
Tourists	12.248.585	12.494.878	2,0
Pernoctacions	20.175.589	20.054.797	-0,6
Pernoctaciones	11.679.745	12.399.197	6,2
Overnights	31.855.334	32.453.994	1,9

Observatori del Turisme a Barcelona: ciutat i regió

Evolució de turistes en hotels
Evolución de turistas en hoteles
Evolution of tourists in hotels

Barcelona ciutat / Barcelona ciudad / Barcelona city
Barcelona regió / Barcelona región / Barcelona region
Destinació Barcelona / Destino Barcelona / Destination Barcelona

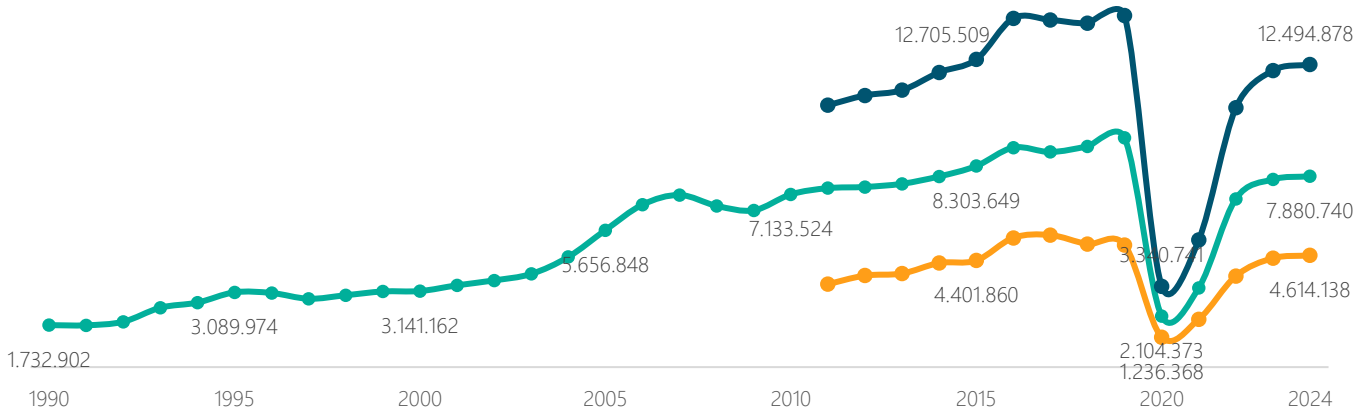

Observatori del Turisme a Barcelona: ciutat i regió

Evolució de pernoctacions en hotels
Evolución de pernoctaciones en hoteles
Evolution of overnights in hotels

Barcelona ciutat / Barcelona ciudad / Barcelona city
Barcelona regió / Barcelona región / Barcelona region
Destinació Barcelona / Destino Barcelona / Destination Barcelona

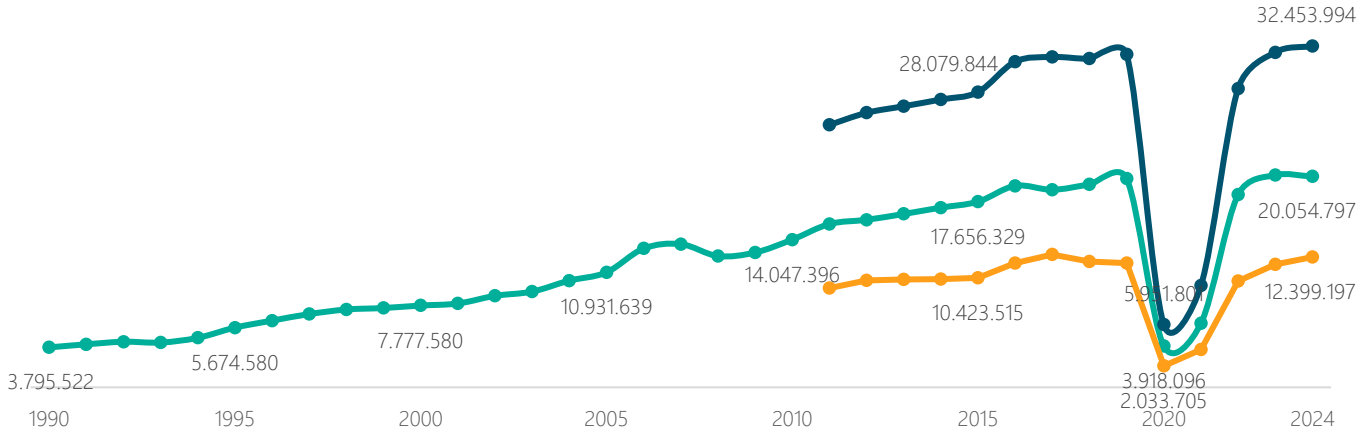

Observatori del Turisme a Barcelona: ciutat i regió

Consulta font / Consulta fuente / *Look up source*

Estacionalitat de les pernoctacions en hotels
Estacionalidad de las pernoctaciones en hoteles
Seasonality of overnights in hotels

Barcelona ciutat / Barcelona ciudad / Barcelona city
Barcelona regió / Barcelona región / Barcelona region
Destinació Barcelona / Destino Barcelona / Destination Barcelona

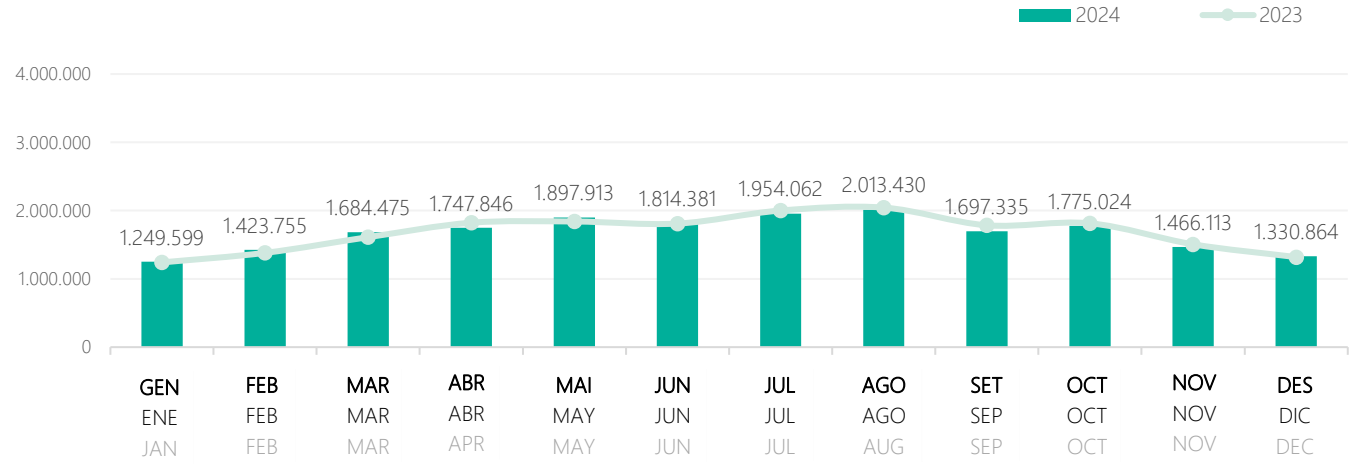

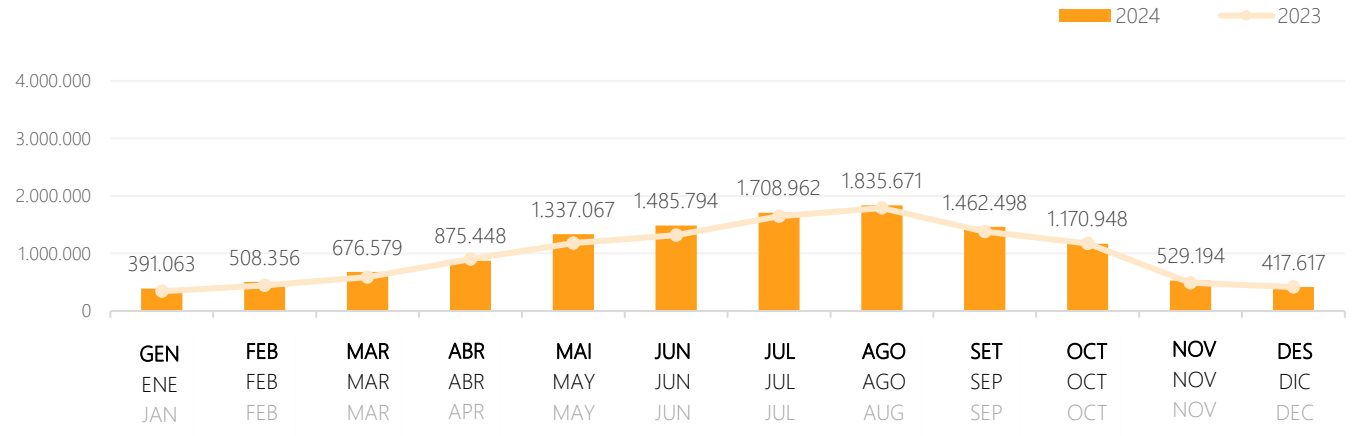

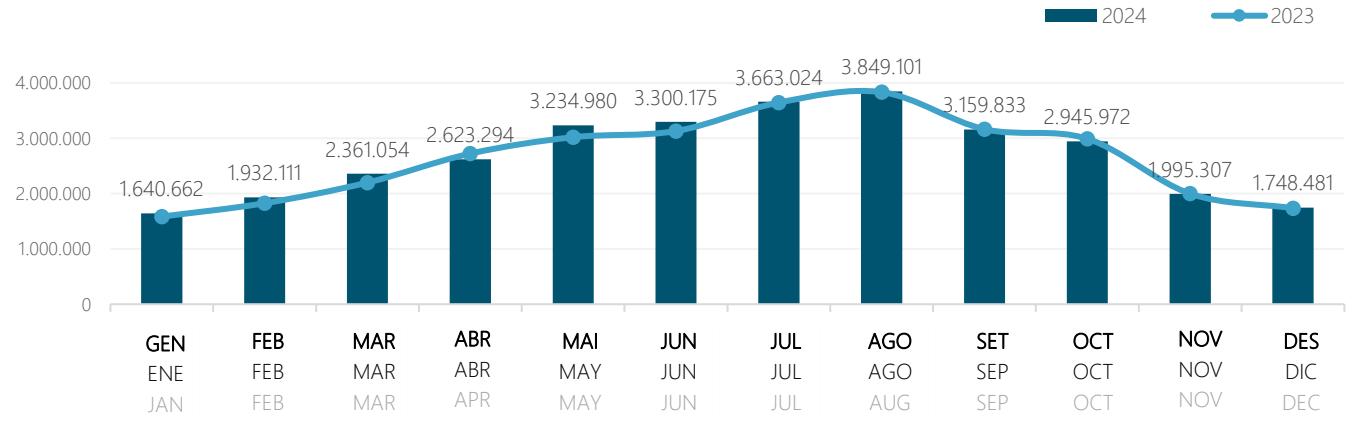

Observatori del Turisme a Barcelona: ciutat i regió

Distribució dels turistes en hotels segons categoria
Distribución de los turistas en hoteles según categoría
Distribution of tourists in hotels by category

Barcelona ciutat / Barcelona ciudad / Barcelona city
Barcelona regió / Barcelona región / Barcelona region
Destinació Barcelona / Destino Barcelona / Destination Barcelona

2024

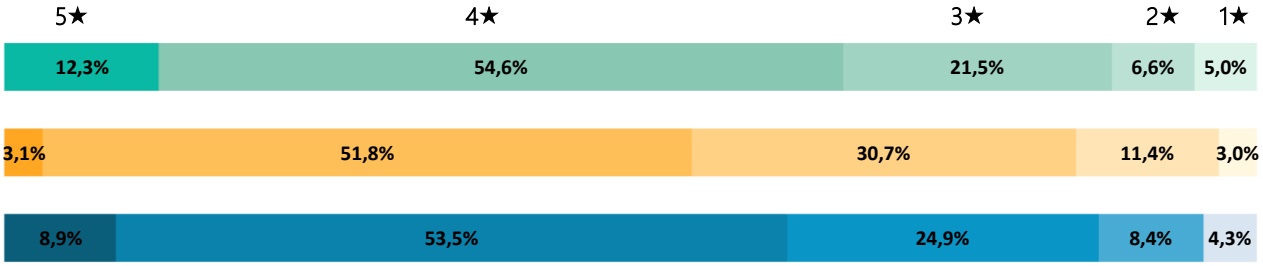

Observatori del Turisme a Barcelona: ciutat i regió

Distribució de les pernoctacions en hotels per categoria
Distribución de las pernoctaciones en hoteles por categoría
Distribution of overnight stays in hotels by category

Barcelona ciutat / Barcelona ciudad / Barcelona city
Barcelona regió / Barcelona región / Barcelona region
Destinació Barcelona / Destino Barcelona / Destination Barcelona

2024

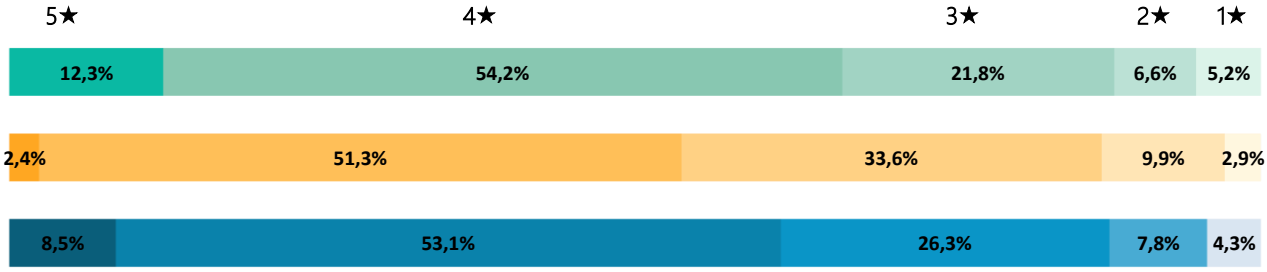

Observatori del Turisme a Barcelona: ciutat i regió

Consulta font / Consulta fuente / *Look up source*

Ocupació hotelera
Ocupación hotelera
Hotel occupancy rate

Barcelona ciutat / Barcelona ciudad / Barcelona city
Barcelona regió / Barcelona región / Barcelona region
Destinació Barcelona / Destino Barcelona / Destination Barcelona

	2023	2024	Var. 24/23 (pp)
Habitacions (%)	79,6	79,3	-0,3
Habitaciones (%)	71,2	71,8	0,6
Rooms (%)	76,4	76,4	0,0
Places (%)	68,6	67,6	-1,0
Plazas (%)	60,6	61,8	1,2
Bed places (%)	65,5	65,3	-0,2

Observatori del Turisme a Barcelona: ciutat i regió

Evolució de l'ocupació hotelera (habitacions) (%)
Evolución de la ocupación hotelera (habitaciones) (%)
Hotel occupancy evolution (rooms) (%)

Barcelona ciutat / Barcelona ciudad / Barcelona city
Barcelona regió / Barcelona región / Barcelona region
Destinació Barcelona / Destino Barcelona / Destination Barcelona

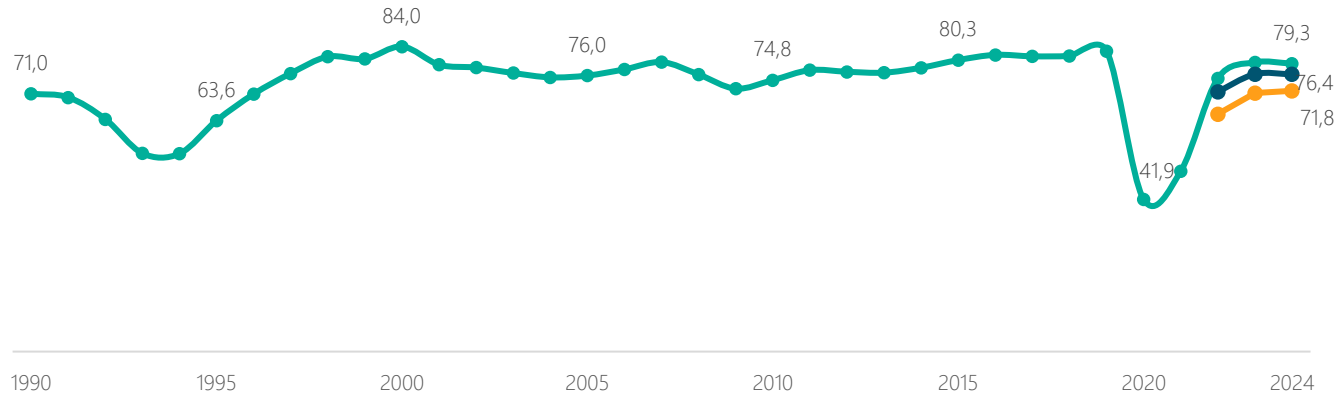

Observatori del Turisme a Barcelona: ciutat i regió

Evolució de l'ocupació hotelera (places) (%)
Evolución de la ocupación hotelera (plazas) (%)
Hotel occupancy evolution (bed places) (%)

Barcelona ciutat / Barcelona ciudad / Barcelona city
Barcelona regió / Barcelona región / Barcelona region
Destinació Barcelona / Destino Barcelona / Destination Barcelona

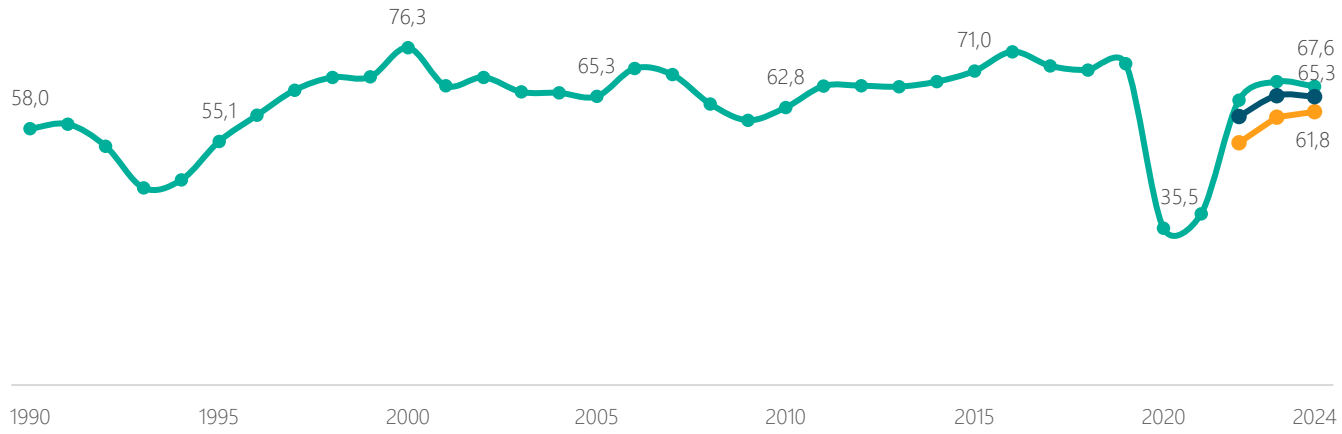

Observatori del Turisme a Barcelona: ciutat i regió

Consulta font / Consulta fuente / *Look up source*

Estacionalitat de l'ocupació hotelera (places) (%)
Estacionalidad de la ocupación hotelera (plazas) (%)
Hotel occupancy rate seasonality (bed places) (%)

Barcelona ciutat / Barcelona ciudad / Barcelona city
Barcelona regió / Barcelona región / Barcelona region
Destinació Barcelona / Destino Barcelona / Destination Barcelona

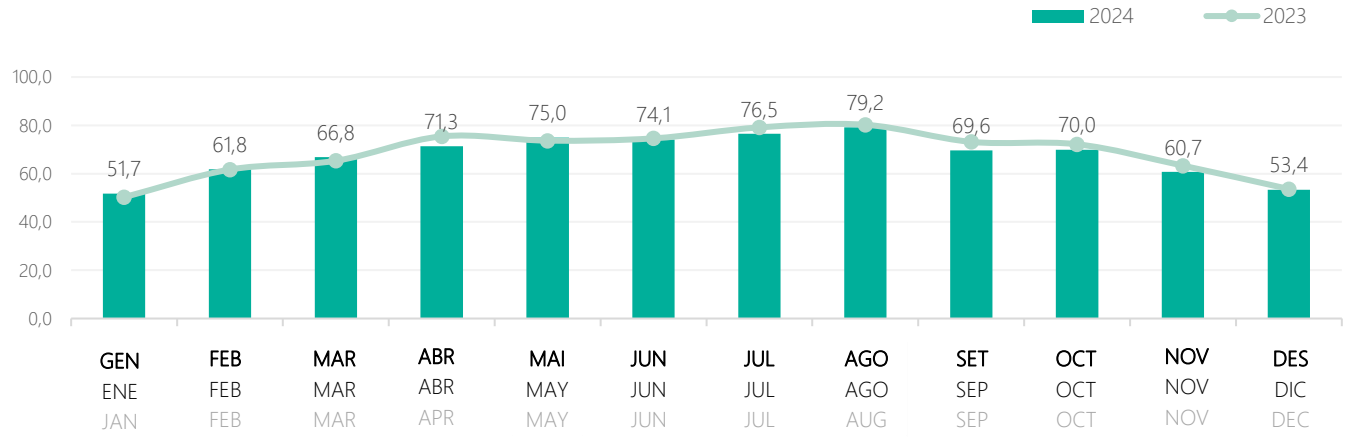

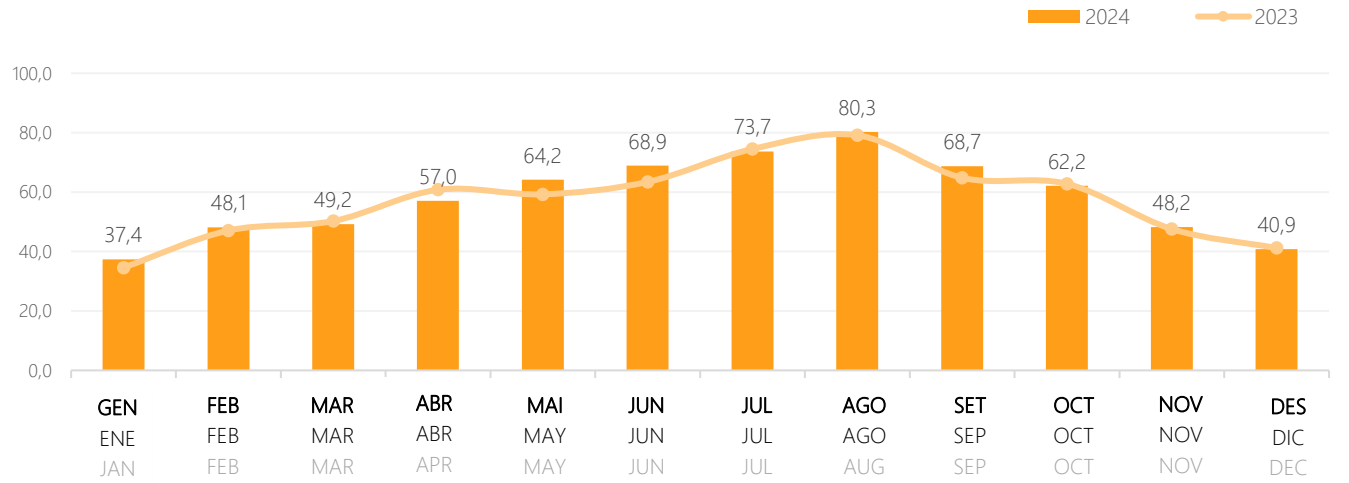

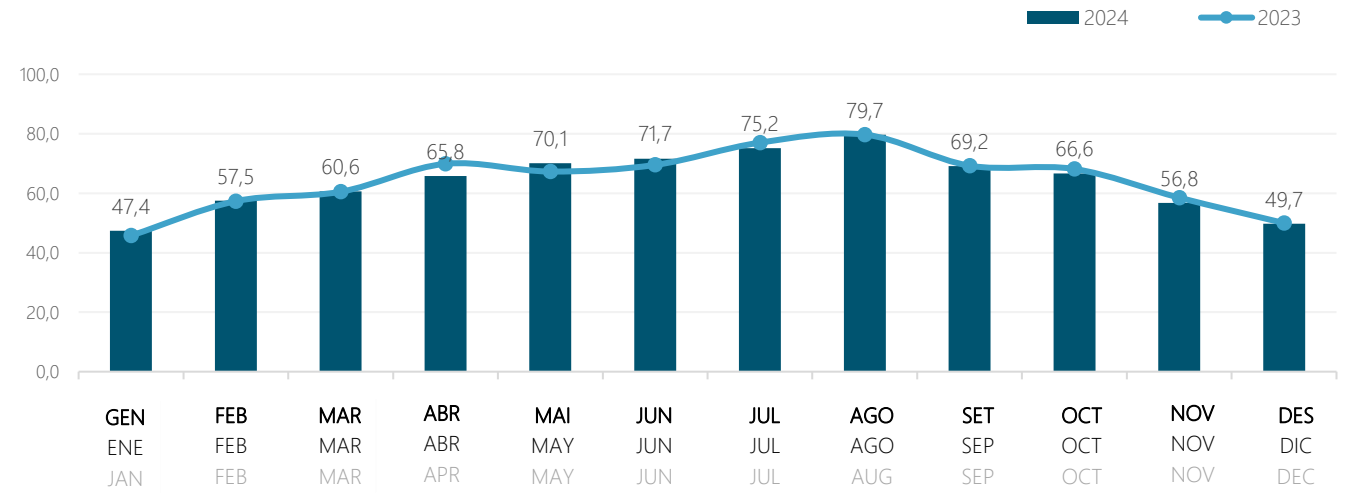

Observatori del Turisme a Barcelona: ciutat i regió

Ocupació hotelera per categoria (%)
Ocupación hotelera por categoría (%)
Hotel occupancy rate by category (%)

Barcelona ciutat / Barcelona ciudad / Barcelona city
Barcelona regió / Barcelona región / Barcelona region
Destinació Barcelona / Destino Barcelona / Destination Barcelona

2024

Habitacions / Habitaciones / Rooms

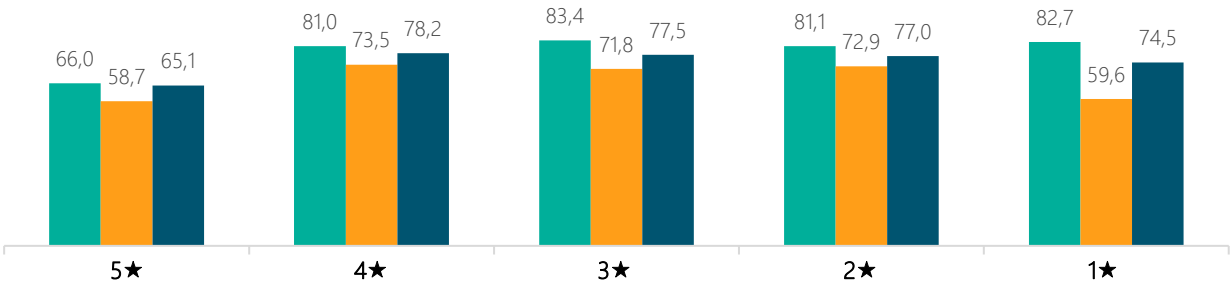

Places / Plazas / Bed places

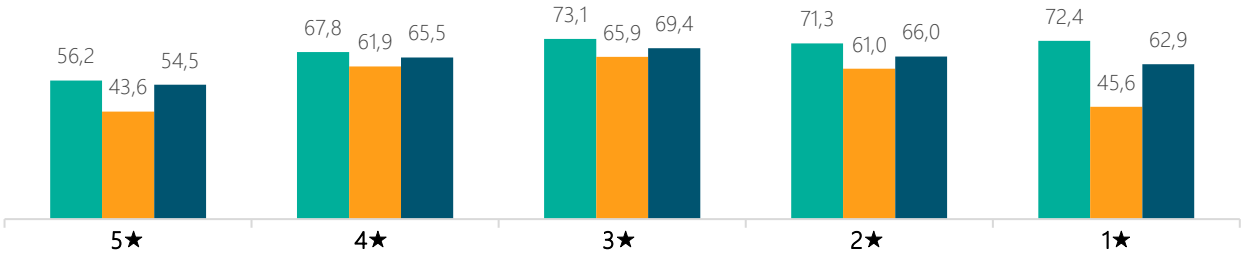

Observatori del Turisme a Barcelona: ciutat i regió

Estada mitjana en hotels
Estancia media en hoteles
Average length of stay in hotels

Barcelona ciutat / Barcelona ciudad / Barcelona city
Barcelona regió / Barcelona región / Barcelona region
Destinació Barcelona / Destino Barcelona / Destination Barcelona

	2023	2024	Var. 24/23 (nits / noches / *nights*)
Nits	2,6	2,5	-0,1
Noches	2,6	2,7	0,1
Nights	2,6	2,6	0,0

Observatori del Turisme a Barcelona: ciutat i regió

Evolució de l'estada mitjana en hotels (nits)
Evolución de la estancia media en hoteles (noches)
Average length of stay in hotels evolution (nights)

Barcelona ciutat / Barcelona ciudad / Barcelona city
Barcelona regió / Barcelona región / Barcelona region
Destinació Barcelona / Destino Barcelona / Destination Barcelona

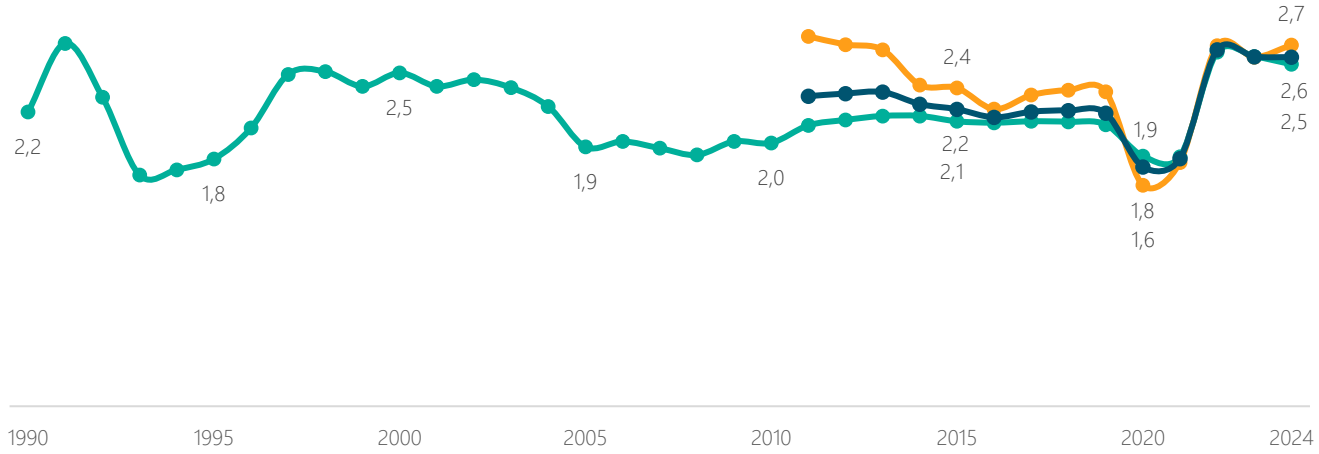

Observatori del Turisme a Barcelona: ciutat i regió

Consulta font / Consulta fuente / *Look up source*

Estacionalitat de l'estada mitjana en hotels (nits)
Estacionalidad de la estancia media en hoteles (noches)
Hotel average length of stay seasonality (nights)

Barcelona ciutat / Barcelona ciudad / Barcelona city
Barcelona regió / Barcelona región / Barcelona region
Destinació Barcelona / Destino Barcelona / Destination Barcelona

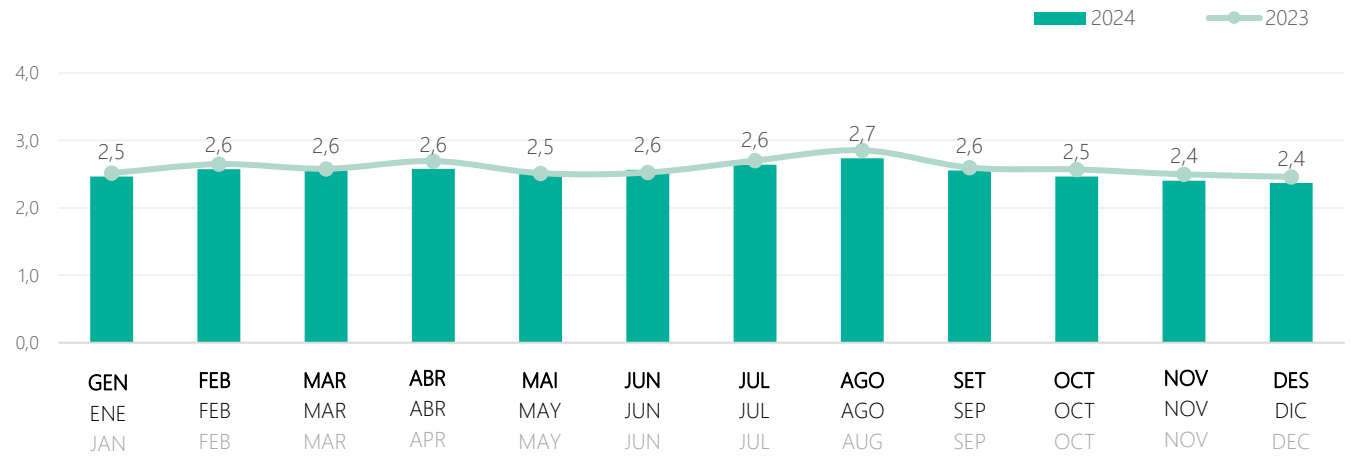

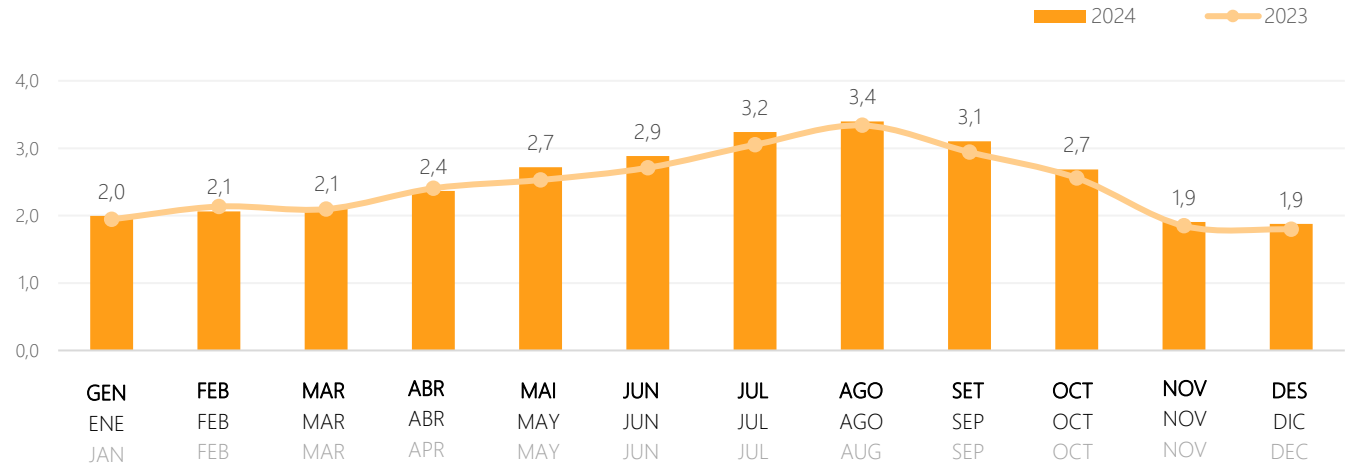

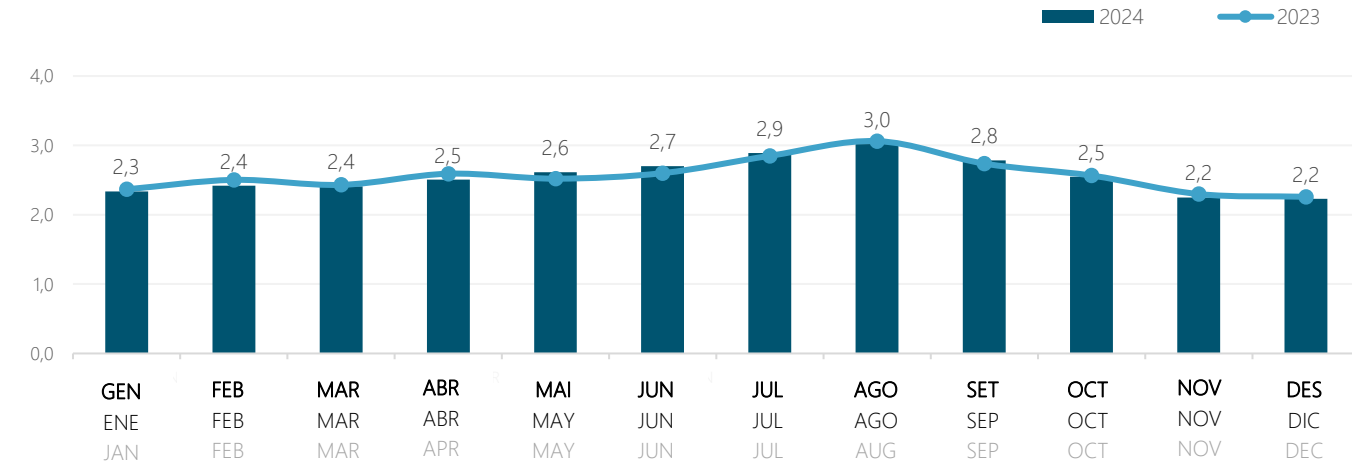

Observatori del Turisme a Barcelona: ciutat i regió

Consulta font / Consulta fuente / *Look up source*

Estada mitjana en hotels per categoria (nits)
Estancia media en hoteles por categoría (noches)
Average length of stay in hotels by category (nights)

Barcelona ciutat / Barcelona ciudad / Barcelona city
Barcelona regió / Barcelona región / Barcelona region
Destinació Barcelona / Destino Barcelona / Destination Barcelona

2024

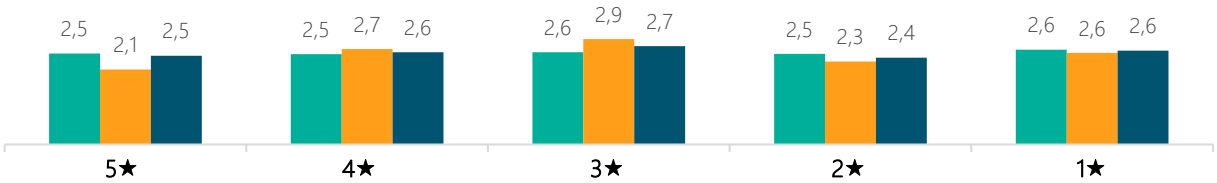

Observatori del Turisme a Barcelona: ciutat i regió

Consulta font / Consulta fuente / *Look up source*

2.2 Pensions i hostals
Pensiones y hostales
Guesthouses and inns

Barcelona ciutat / Barcelona ciudad / Barcelona city
Barcelona regió / Barcelona región / Barcelona region
Destinació Barcelona / Destino Barcelona / Destination Barcelona

	2023	2024	Var. 24/23 (%)
Turistes	488.208	523.624	7,3
Turistas	127.376	157.763	23,9
Tourists	615.584	681.387	10,7
Pernoctacions	1.495.423	1.663.119	11,2
Pernoctaciones	401.870	512.837	27,6
Overnights	1.897.293	2.175.956	14,7

Observatori del Turisme a Barcelona: ciutat i regió

Evolució de turistes en pensions i hostals
Evolución de turistas en pensiones y hostales
Evolution of tourists in guesthouses and inns

Barcelona ciutat / Barcelona ciudad / Barcelona city
Barcelona regió / Barcelona región / Barcelona region
Destinació Barcelona / Destino Barcelona / Destination Barcelona

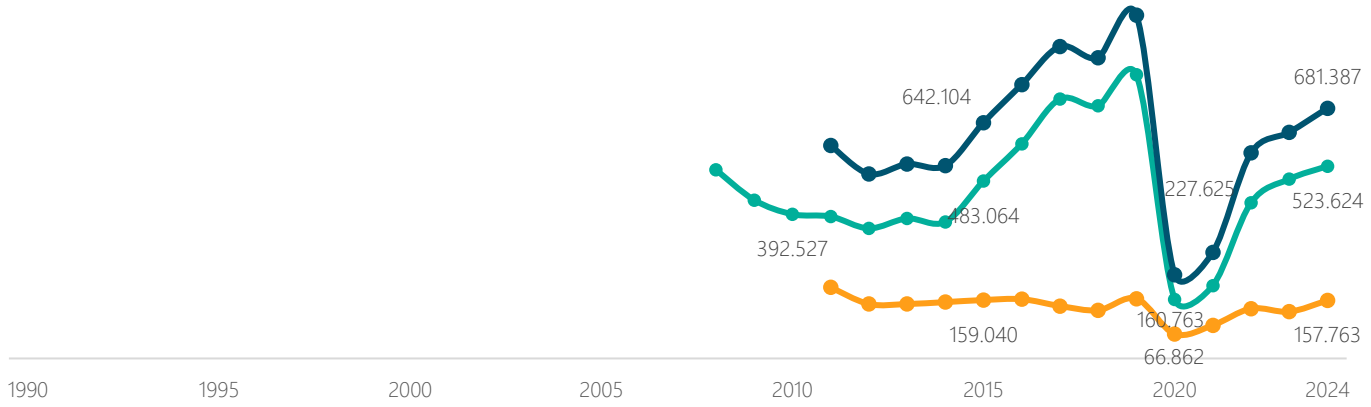

Observatori del Turisme a Barcelona: ciutat i regió

Evolució de pernoctacions en pensions i hostals
Evolución de pernoctaciones en pensiones y hostales
Evolution of overnights in guesthouses and inns

Barcelona ciutat / Barcelona ciudad / Barcelona city
Barcelona regió / Barcelona región / Barcelona region
Destinació Barcelona / Destino Barcelona / Destination Barcelona

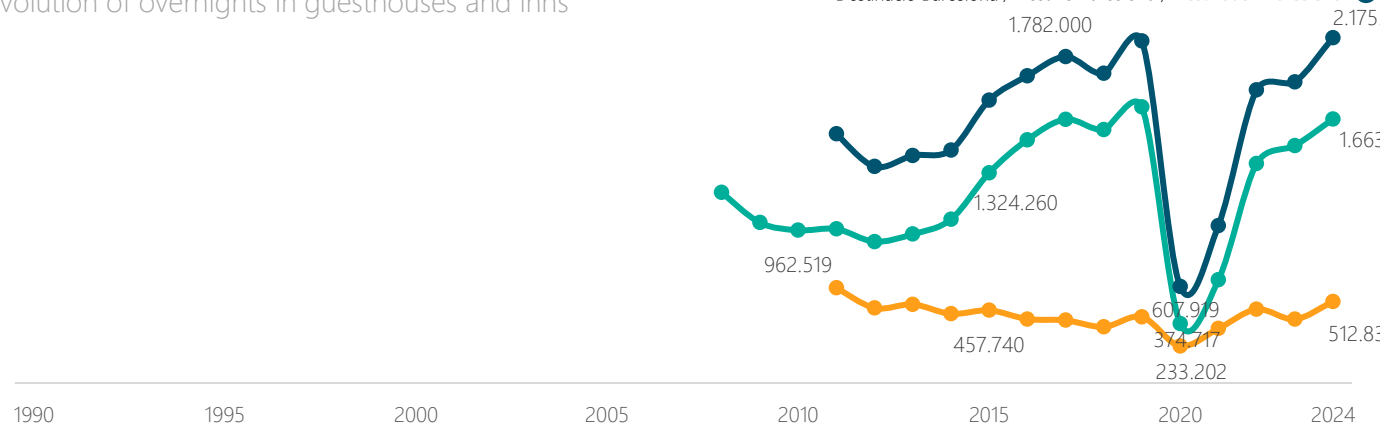

Observatori del Turisme a Barcelona: ciutat i regió

Estacionalitat de les pernoctacions en pensions i hostals
Estacionalidad de las pernoctaciones en pensiones y hostales
Seasonality of overnights in guesthouses and inns

Barcelona ciutat / Barcelona ciudad / Barcelona city
Barcelona regió / Barcelona región / Barcelona region
Destinació Barcelona / Destino Barcelona / Destination Barcelona

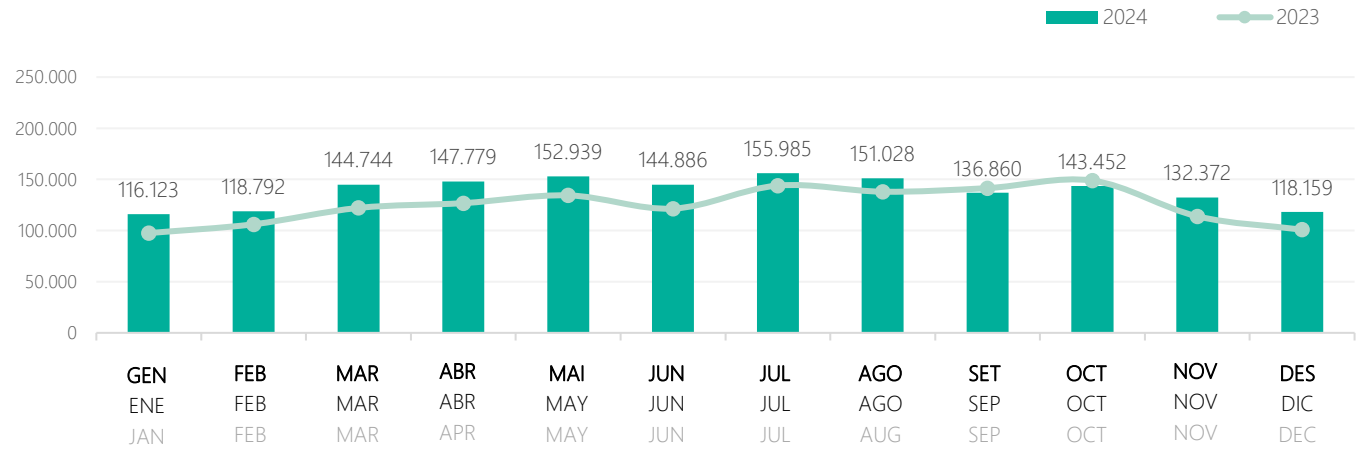

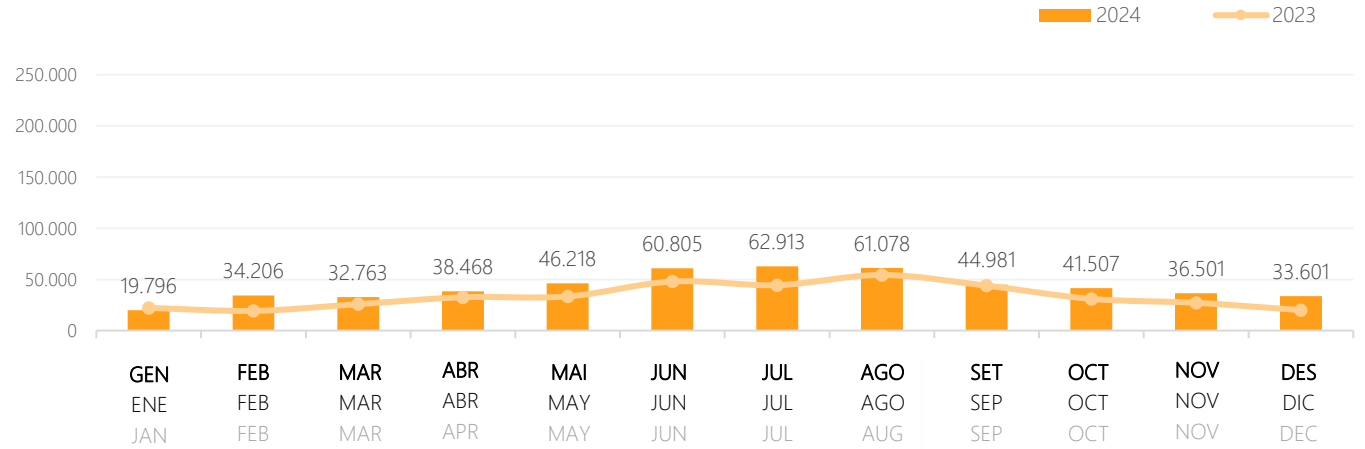

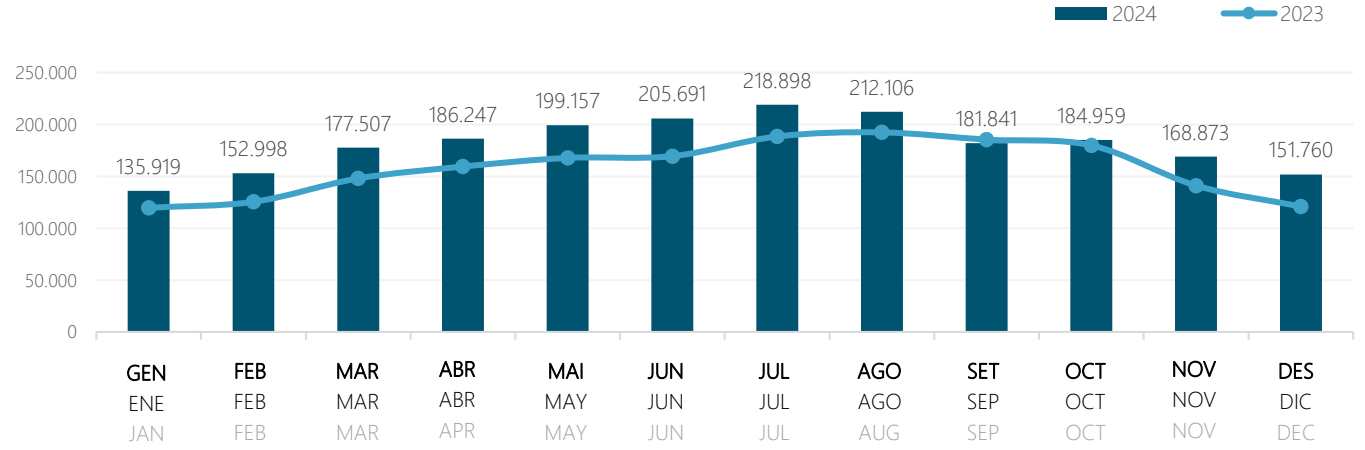

Observatori del Turisme a Barcelona: ciutat i regió

Distribució de turistes en pensions i hostals segons categoria
Distribución de turistas en pensiones y hostales por categoría
Distribution of tourists in guesthouses and inns by category

Barcelona ciutat / Barcelona ciudad / Barcelona city
Barcelona regió / Barcelona región / Barcelona region
Destinació Barcelona / Destino Barcelona / Destination Barcelona

2024

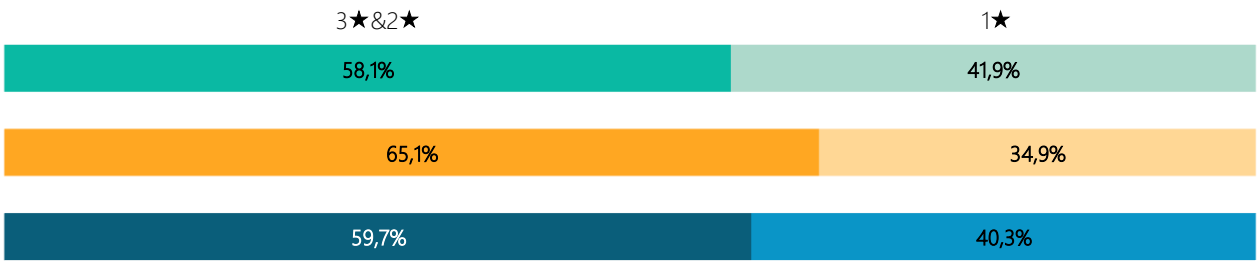

Observatori del Turisme a Barcelona: ciutat i regió

Distribució de pernoctacions en pensions i hostals segons categoria
Distribución de pernoctaciones en pensiones y hostales por categoría
Distribution of overnights in guesthouses and inns by category

Barcelona ciutat / Barcelona ciudad / Barcelona city
Barcelona regió / Barcelona región / Barcelona region
Destinació Barcelona / Destino Barcelona / Destination Barcelona

2024

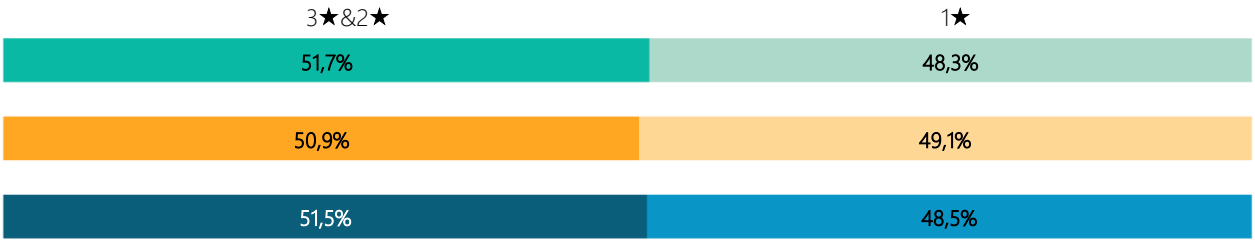

Observatori del Turisme a Barcelona: ciutat i regió

Ocupació de pensions i hostals
Ocupación de pensiones y hostales
Guesthouses and inns occupancy rate

Barcelona ciutat / Barcelona ciudad / Barcelona city
Barcelona regió / Barcelona región / Barcelona region
Destinació Barcelona / Destino Barcelona / Destination Barcelona

	2023	2024	Var. 24/23 (pp)
Habitacions (%)	79,4	82,9	3,5
Habitaciones (%)	36,6	49,0	12,4
Rooms (%)	62,7	71,3	8,6
Places (%)	70,4	70,5	0,1
Plazas (%)	29,8	41,1	11,3
Bed places (%)	54,6	60,3	5,7

Observatori del Turisme a Barcelona: ciutat i regió

Evolució de l'ocupació de pensions (habitacions) (%)
Evolución de la ocupación de pensiones (habitaciones) (%)
Guesthouses and inns occupancy evolution (rooms) (%)

Barcelona ciutat / Barcelona ciudad / Barcelona city
Barcelona regió / Barcelona región / Barcelona region
Destinació Barcelona / Destino Barcelona / Destination Barcelona

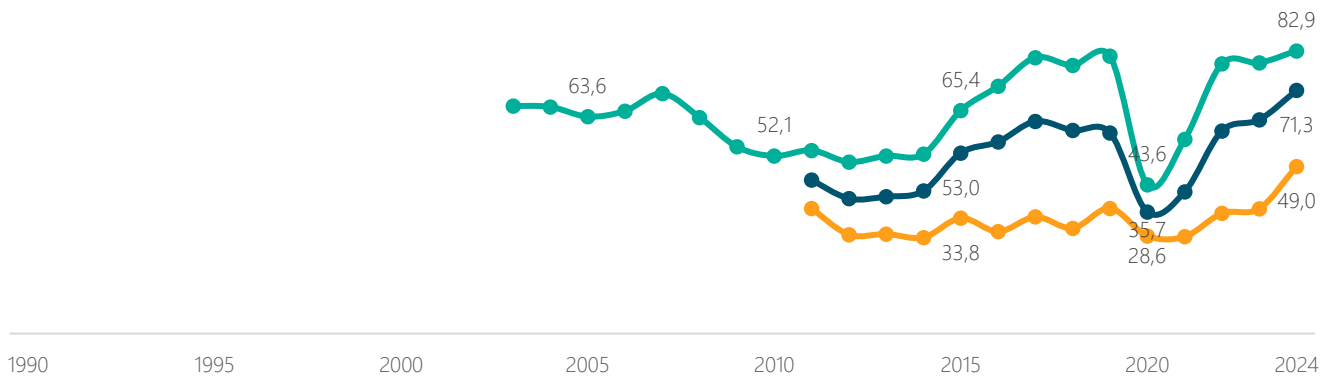

Observatori del Turisme a Barcelona: ciutat i regió

Evolució de l'ocupació en pensions (places) (%)
Evolución de la ocupación en pensiones (plazas) (%)
Guesthouses and inns occupancy evolution (bed places) (%)

Barcelona ciutat / Barcelona ciudad / Barcelona city
Barcelona regió / Barcelona región / Barcelona region
Destinació Barcelona / Destino Barcelona / Destination Barcelona

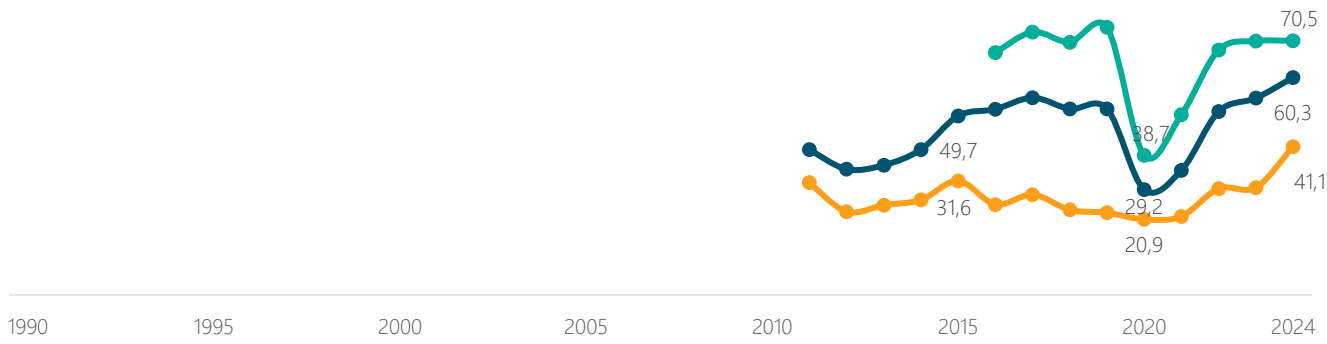

Observatori del Turisme a Barcelona: ciutat i regió

Estacionalitat de l'ocupació en pensions (places) (%)
Estacionalidad de la ocupación pensiones (plazas) (%)
Guesthouses occupancy rate seasonality (bed places) (%)

Barcelona ciutat / Barcelona ciudad / Barcelona city
Barcelona regió / Barcelona región / Barcelona region
Destinació Barcelona / Destino Barcelona / Destination Barcelona

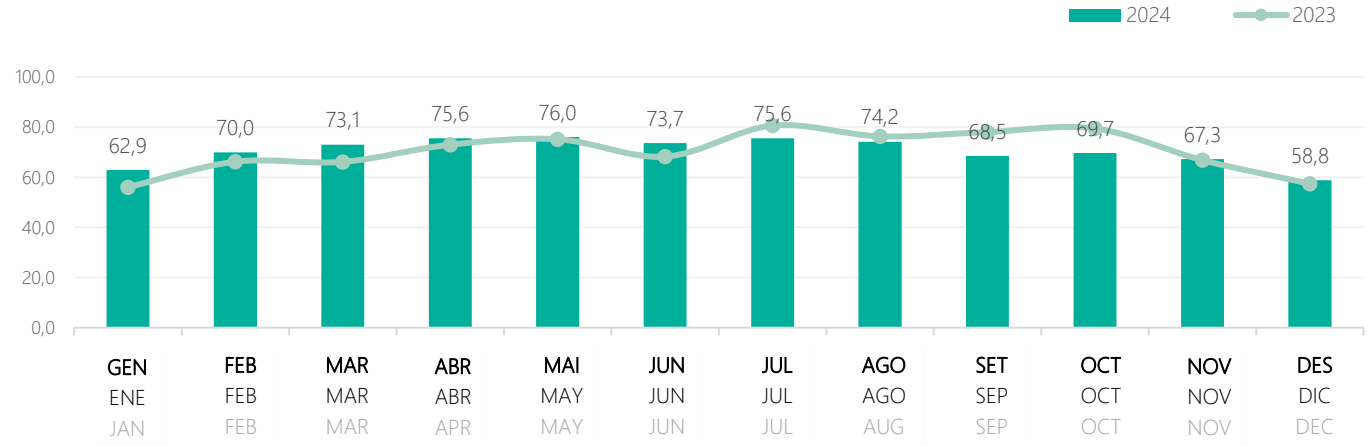

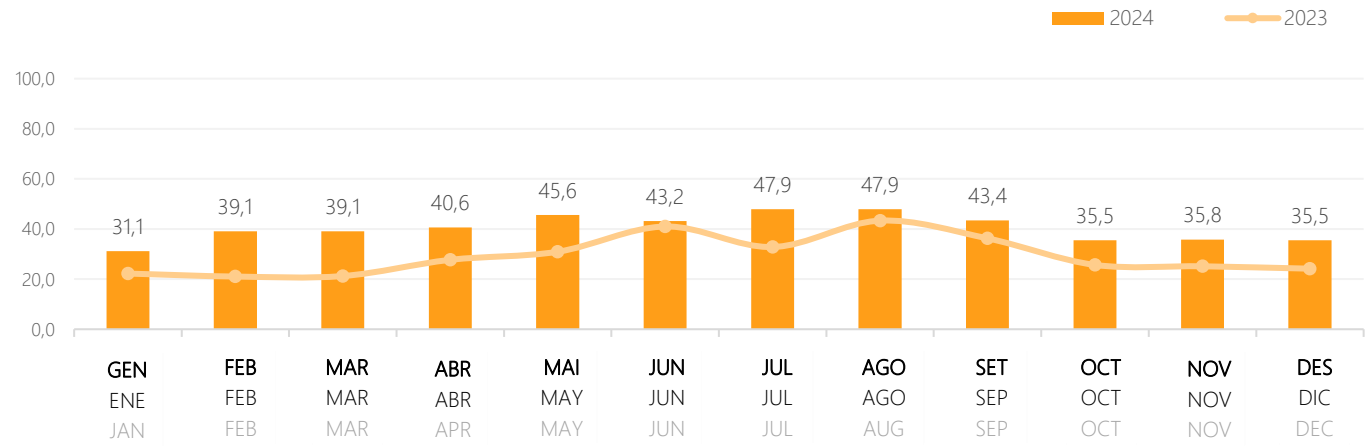

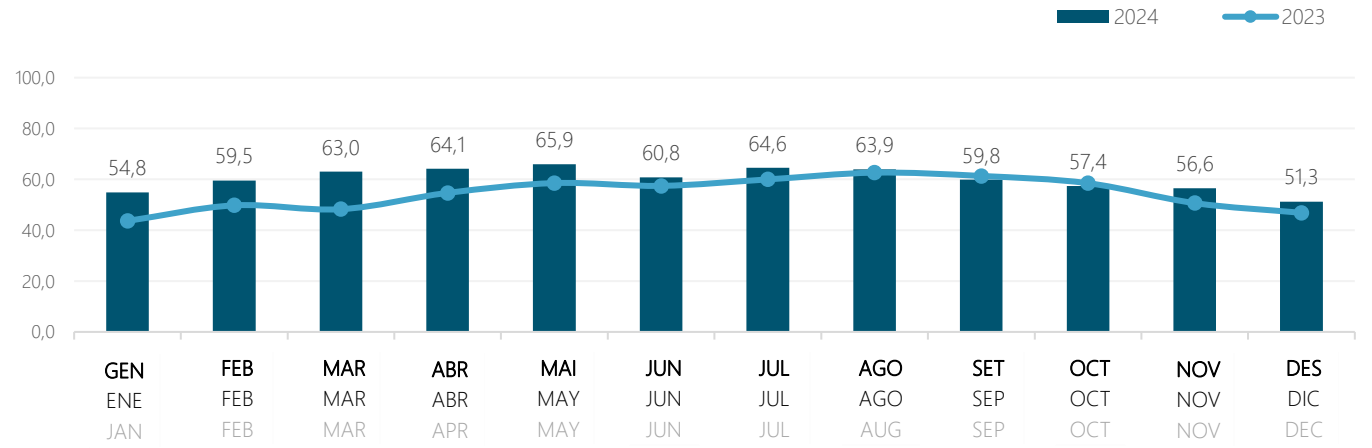

Observatori del Turisme a Barcelona: ciutat i regió

Consulta font / Consulta fuente / *Look up source*

Ocupació en hostals i pensions per categoria (%)
Ocupación en hostales y pensiones por categoría (%)
Occupancy rate in guesthouses and inns by category (%)

Barcelona ciutat / Barcelona ciudad / Barcelona city
Barcelona regió / Barcelona región / Barcelona region
Destinació Barcelona / Destino Barcelona / Destination Barcelona

2024

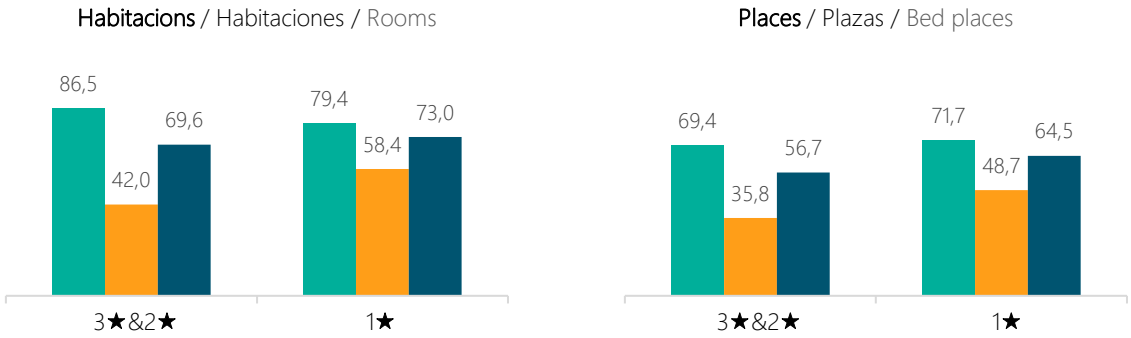

Observatori del Turisme a Barcelona: ciutat i regió

Consulta font / Consulta fuente / *Look up source*

Estada mitjana en pensions i hostals
Estancia media en pensiones y hostales
Average length of stay in guesthouses and inns

Barcelona ciutat / Barcelona ciudad / Barcelona city
Barcelona regió / Barcelona región / Barcelona region
Destinació Barcelona / Destino Barcelona / Destination Barcelona

	2023	2024	Var. 24/23 (nits / noches / *nights*)
Nits	3,1	3,2	0,1
Noches	3,2	3,3	0,1
Nights	3,1	3,2	0,1

Observatori del Turisme a Barcelona: ciutat i regió

Evolució de l'estada mitjana en pensions i hostals (nits)
Evolución estancia media en pensiones y hostales (noches)
Average length of stay in guesthouses and inns evolution (nights)

Barcelona ciutat / Barcelona ciudad / Barcelona city
Barcelona regió / Barcelona región / Barcelona region
Destinació Barcelona / Destino Barcelona / Destination Barcelona

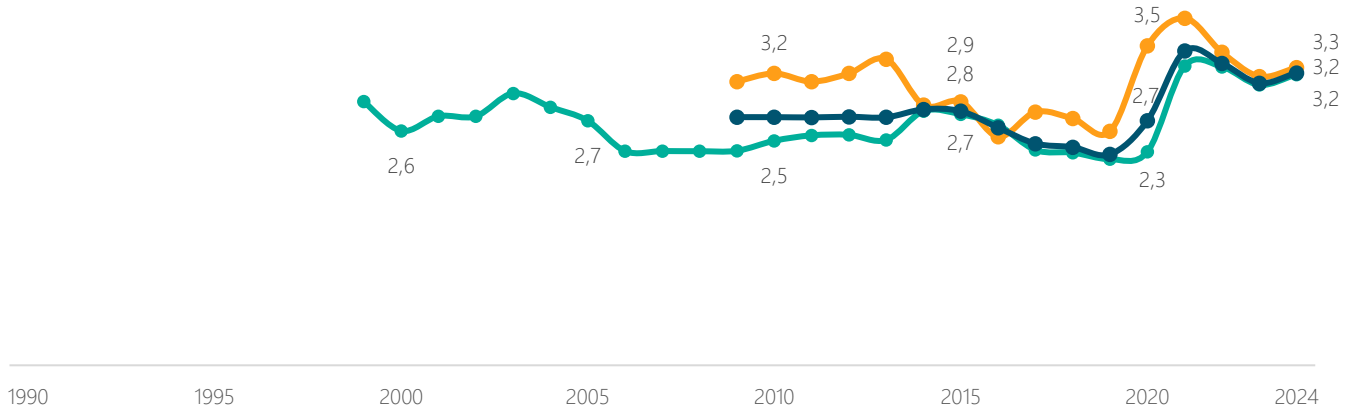

Observatori del Turisme a Barcelona: ciutat i regió

Estacionalitat de l'estada mitjana en hostals (nits)
Estacionalidad de la estancia media en hostales (noches)
Guesthouses average length of stay seasonality (nights)

Barcelona ciutat / Barcelona ciudad / Barcelona city
Barcelona regió / Barcelona región / Barcelona region
Destinació Barcelona / Destino Barcelona / Destination Barcelona

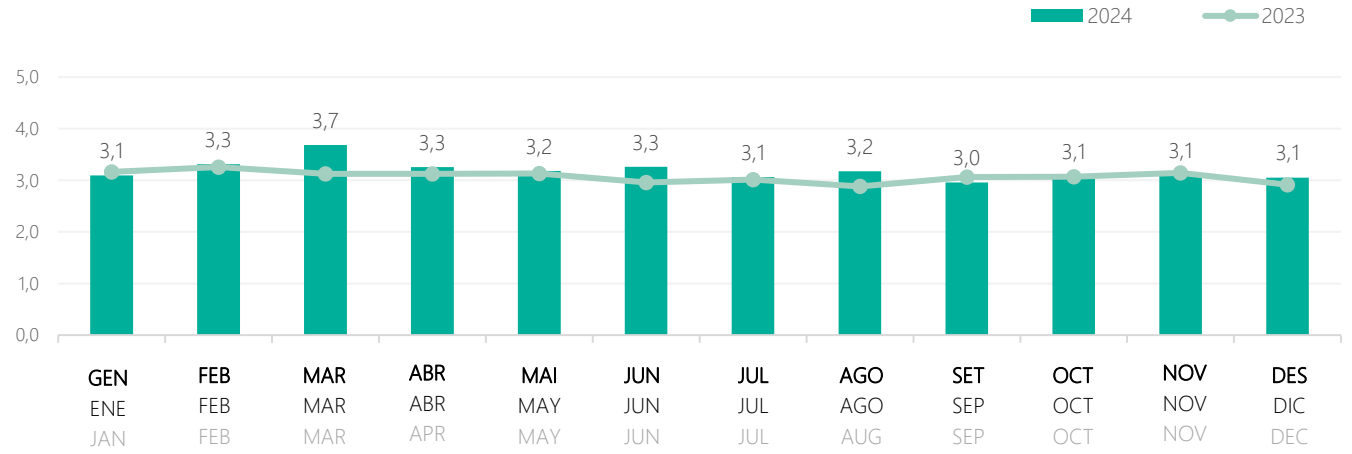

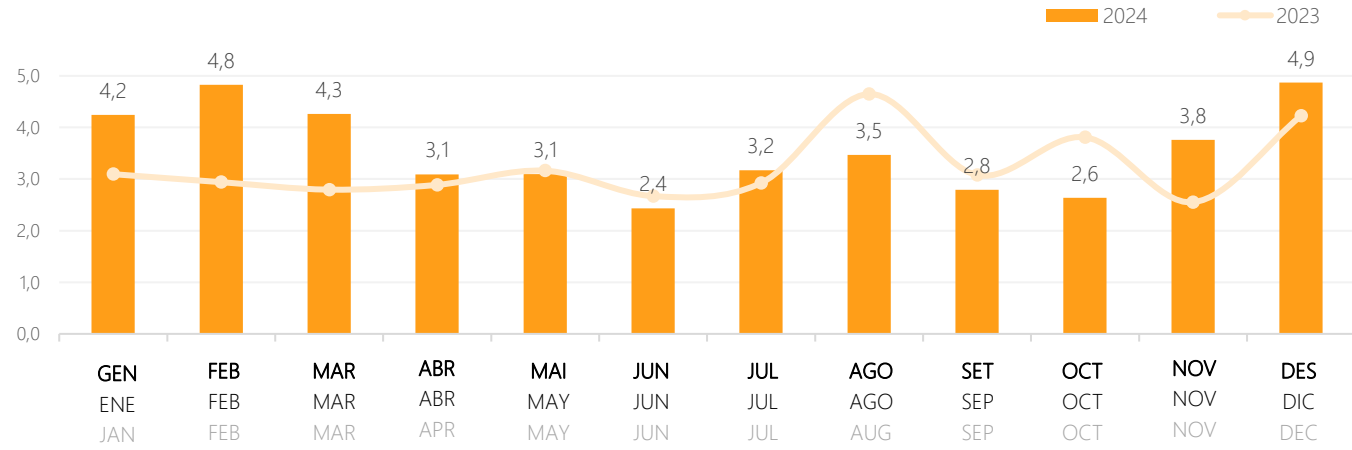

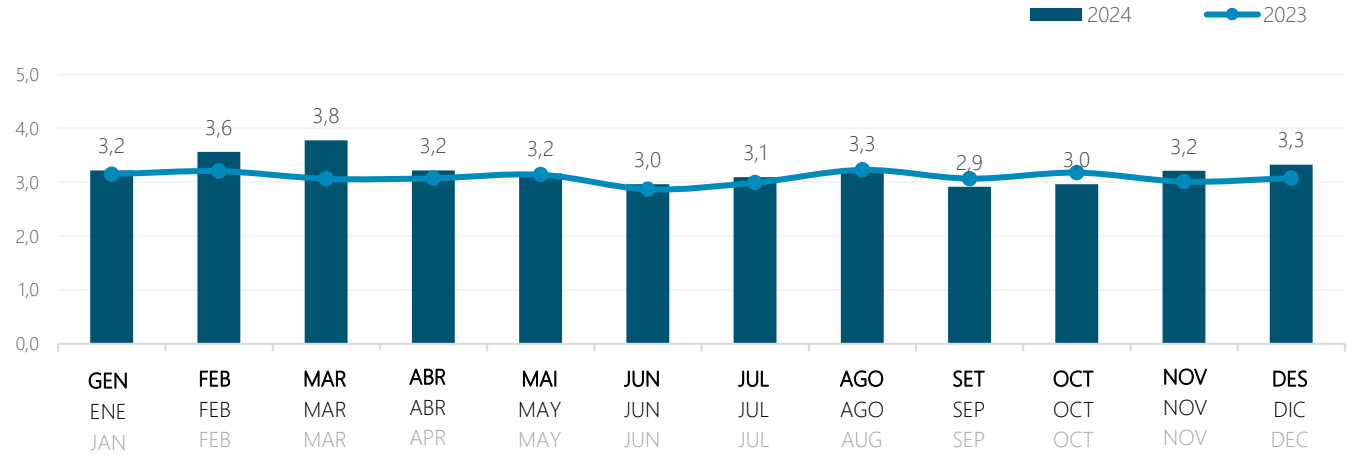

Observatori del Turisme a Barcelona: ciutat i regió

Estada mitjana en hostals i pensions per categoria (nits)
Estancia media en hostales y pensiones por categoría (noches)
Guesthouses average length of stay by category (nights)

Barcelona ciutat / Barcelona ciudad / Barcelona city
Barcelona regió / Barcelona región / Barcelona region
Destinació Barcelona / Destino Barcelona / Destination Barcelona

2024

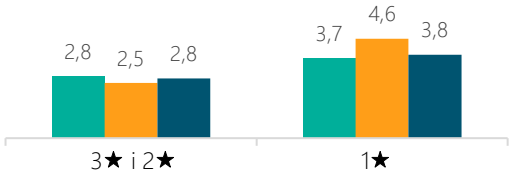

Observatori del Turisme a Barcelona: ciutat i regió

Consulta font / Consulta fuente / *Look up source*

2.3 Apartaments turístics
Apartamentos turísticos
Tourist apartments

Barcelona ciutat / Barcelona ciudad / Barcelona city
Barcelona regió / Barcelona región / Barcelona region
Destinació Barcelona / Destino Barcelona / Destination Barcelona

	2023	2024	Var. 24/23 (%)
Turistes	171.116	161.888	-5,4
Turistas	178.532	171.246	-4,1
Tourists	349.648	333.134	-4,7
Pernoctacions	571.041	553.740	-3,0
Pernoctaciones	1.266.670	1.326.774	4,7
Overnights	1.837.711	1.880.514	2,3

Observatori del Turisme a Barcelona: ciutat i regió

Evolució de turistes en apartaments turístics
Evolución de turistas en apartamentos turísticos
Evolution of tourists in tourist apartments

Barcelona ciutat / Barcelona ciudad / Barcelona city
Barcelona regió / Barcelona región / Barcelona region
Destinació Barcelona / Destino Barcelona / Destination Barcelona

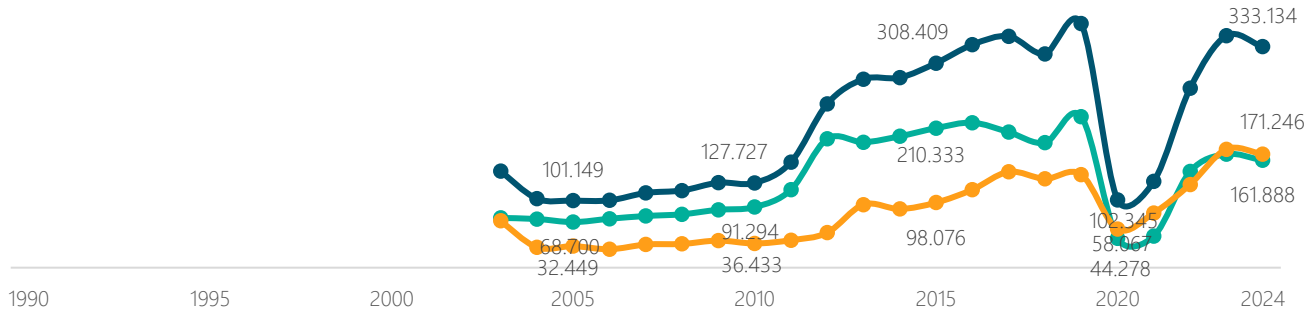

Observatori del Turisme a Barcelona: ciutat i regió

Evolució de pernoctacions en apartaments turístics
Evolución de pernoctaciones en apartamentos turísticos
Evolution of overnights in tourist apartments

Barcelona ciutat / Barcelona ciudad / Barcelona city
Barcelona regió / Barcelona región / Barcelona region
Destinació Barcelona / Destino Barcelona / Destination Barcelona

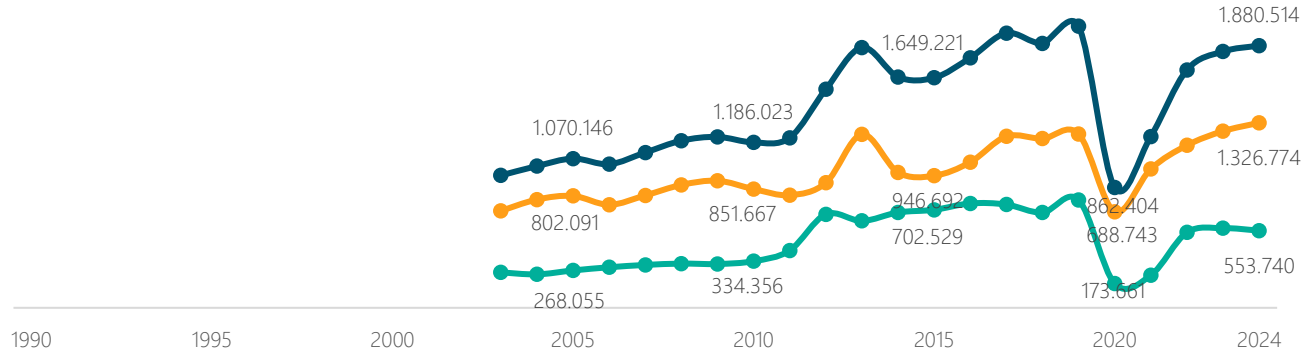

Observatori del Turisme a Barcelona: ciutat i regió

Consulta font / Consulta fuente / *Look up source*

Estacionalitat de les pernoctacions en apartaments (%)
Estacionalidad de las pernoctaciones en apartamentos (%)
Seasonality of overnights in apartments (%)

Barcelona ciutat / Barcelona ciudad / Barcelona city
Barcelona regió / Barcelona región / Barcelona region
Destinació Barcelona / Destino Barcelona / Destination Barcelona

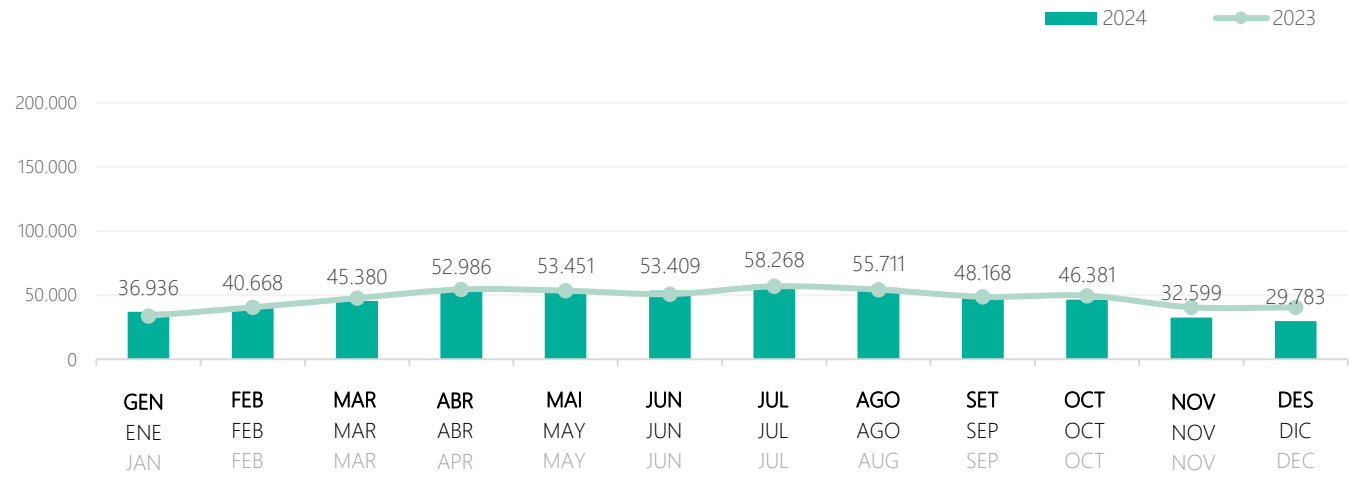

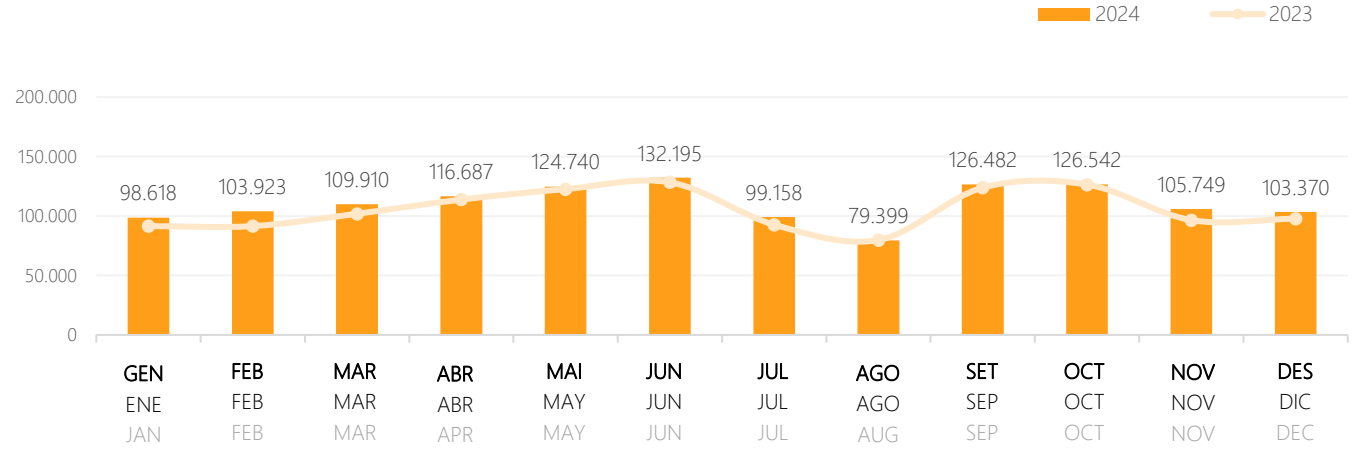

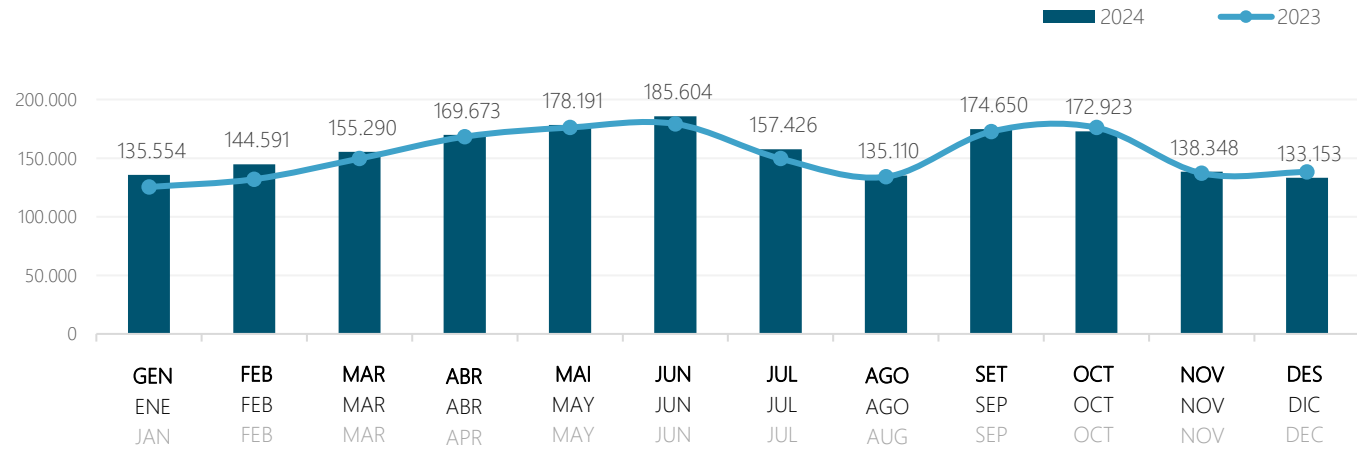

Observatori del Turisme a Barcelona: ciutat i regió

Ocupació en apartaments turístics
Ocupación en apartamentos turísticos
Tourist apartments occupancy rate

Barcelona ciutat / Barcelona ciudad / Barcelona city
Barcelona regió / Barcelona región / Barcelona region
Destinació Barcelona / Destino Barcelona / Destination Barcelona

	2023	2024	Var. 24/23 (pp)
Apartaments (%)	80,4	80,3	-0,1
Apartamentos (%)	nd	nd	nd
Apartments (%)	75,6	76,8	1,2
Places (%)	52,6	49,2	-3,4
Plazas (%)	56,5	58,7	2,2
Bed places (%)	55,3	57,9	0,6

Observatori del Turisme a Barcelona: ciutat i regió

Evolució de l'ocupació en apartaments (habitacions) (%)
Evolución de la ocupación en apartamentos (habitaciones) (%)
Evolution of the apartments occupancy (rooms) (%)

Barcelona ciutat / Barcelona ciudad / Barcelona city
Destinació Barcelona / Destino Barcelona / Destination Barcelona

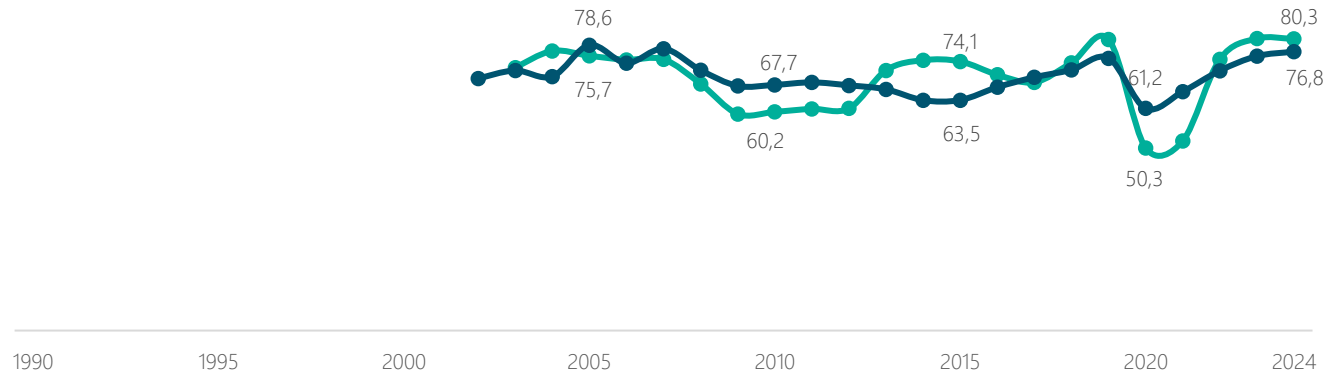

Observatori del Turisme a Barcelona: ciutat i regió

Evolució de l'ocupació en apartaments (places) (%)
Evolución de la ocupación en apartamentos (plazas) (%)
Evolution of the apartments occupancy (bed places) (%)

Barcelona ciutat / Barcelona ciudad / Barcelona city
Barcelona regió / Barcelona región / Barcelona region
Destinació Barcelona / Destino Barcelona / Destination Barcelona

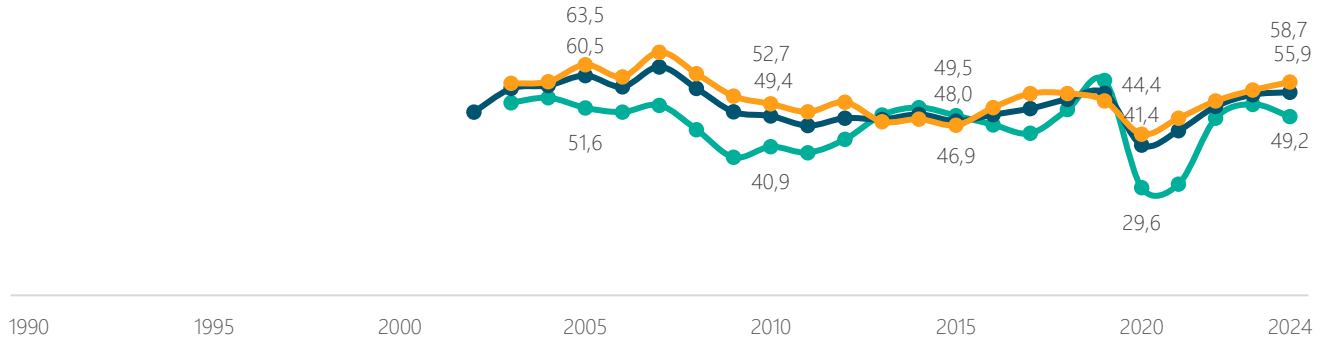

Observatori del Turisme a Barcelona: ciutat i regió

Estacionalitat de l'ocupació en apartaments (places) (%)
Estacionalidad de la ocupación en apartamentos (plazas) (%)
Apartments occupancy rate seasonality (bed places) (%)

Barcelona ciutat / Barcelona ciudad / Barcelona city
Barcelona regió / Barcelona región / Barcelona region
Destinació Barcelona / Destino Barcelona / Destination Barcelona

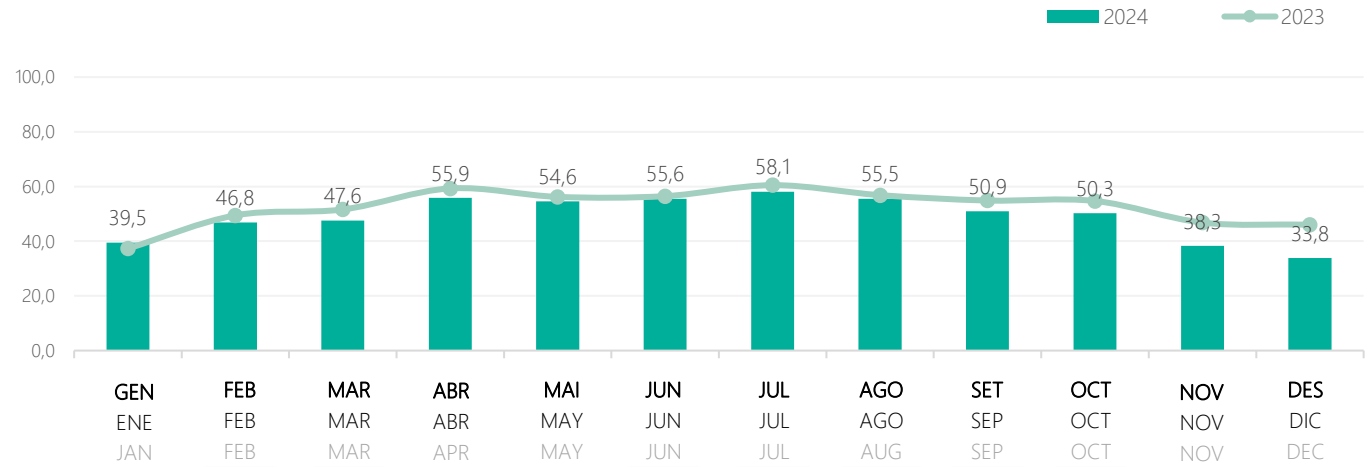

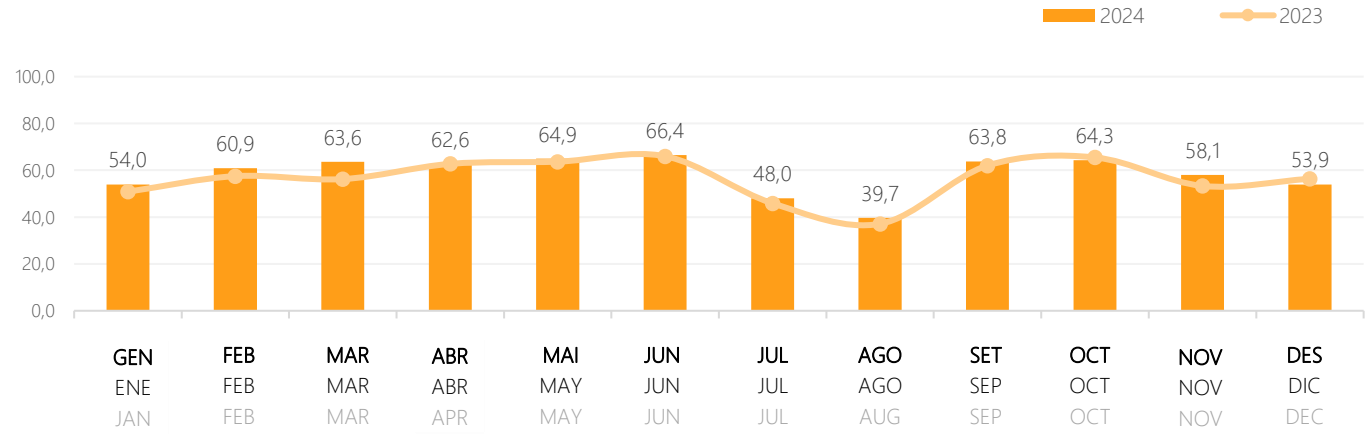

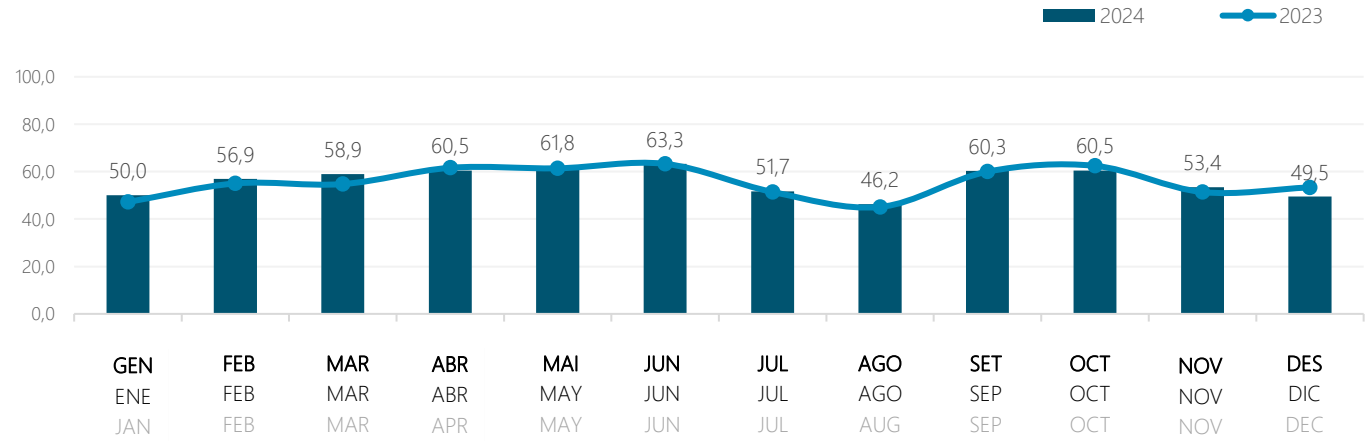

Observatori del Turisme a Barcelona: ciutat i regió

Consulta font / Consulta fuente / *Look up source*

Estada mitjana en apartaments turístics
Estancia media en apartamentos turísticos
Average length of stay in tourist apartments

Barcelona ciutat / Barcelona ciudad / Barcelona city
Barcelona regió / Barcelona región / Barcelona region
Destinació Barcelona / Destino Barcelona / Destination Barcelona

	2023	2024	Var. 24/23 (nits / noches / *nights*)
Nits	3,3	3,4	0,1
Noches	7,1	7,7	0,6
Nights	5,3	5,6	0,3

Observatori del Turisme a Barcelona: ciutat i regió

Evolució de l'estada mitjana en apartaments turístics (nits)
Evolución estancia media en apartamentos turísticos (noches)
Average length of stay in tourist apartments evolution (nights)

Barcelona ciutat / Barcelona ciudad / Barcelona city
Barcelona regió / Barcelona región / Barcelona region
Destinació Barcelona / Destino Barcelona / Destination Barcelona

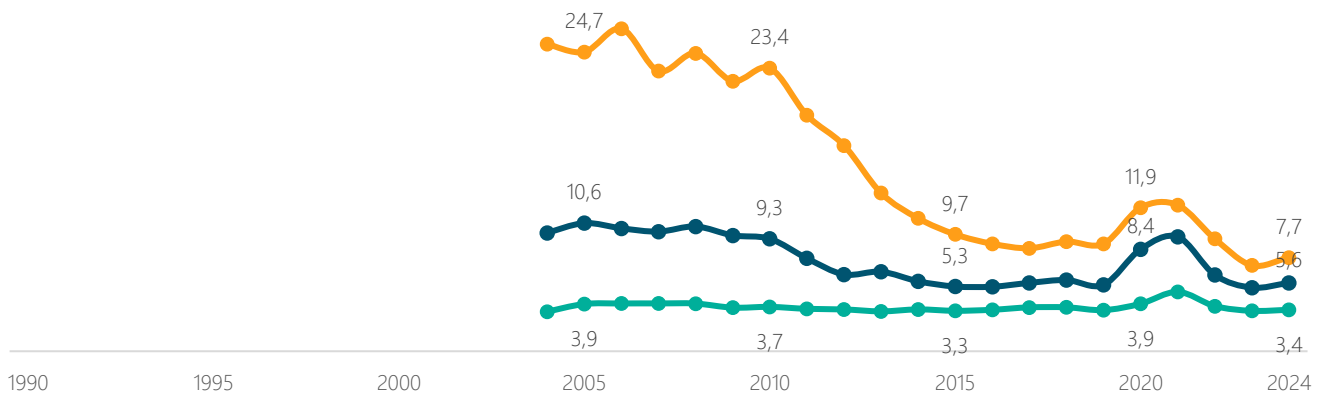

Observatori del Turisme a Barcelona: ciutat i regió

Estacionalitat de l'estada mitjana en apartaments (nits)
Estacionalidad de la estancia media en apartamentos (noches)
Apartments average length of stay seasonality (nights)

Barcelona ciutat / Barcelona ciudad / Barcelona city
Barcelona regió / Barcelona región / Barcelona region
Destinació Barcelona / Destino Barcelona / Destination Barcelona

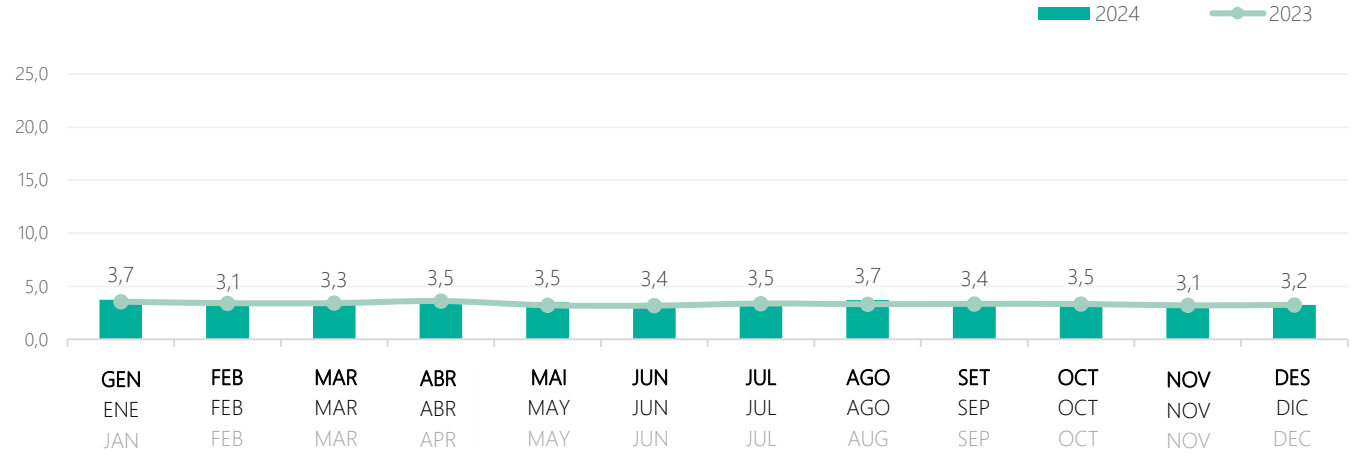

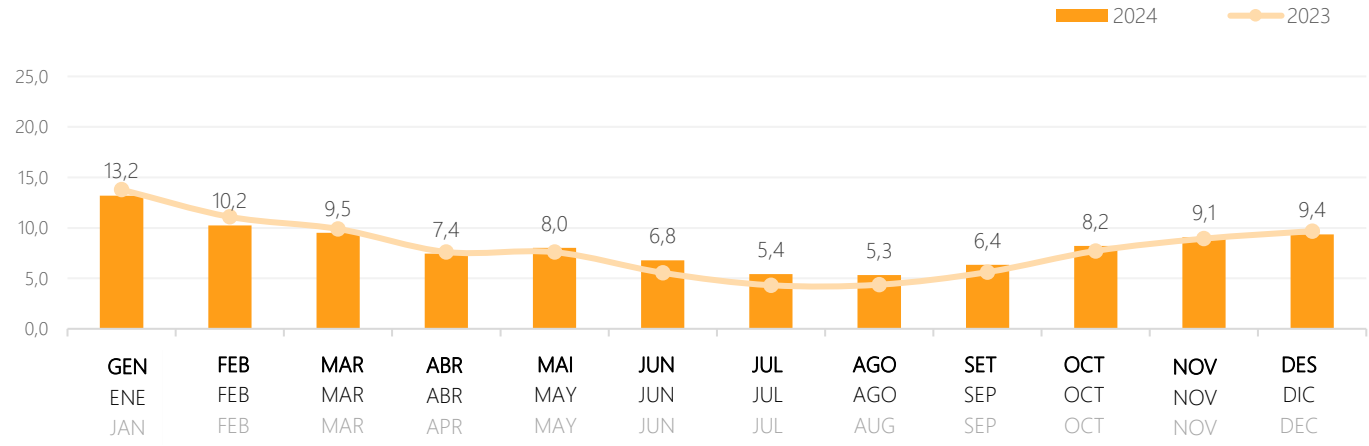

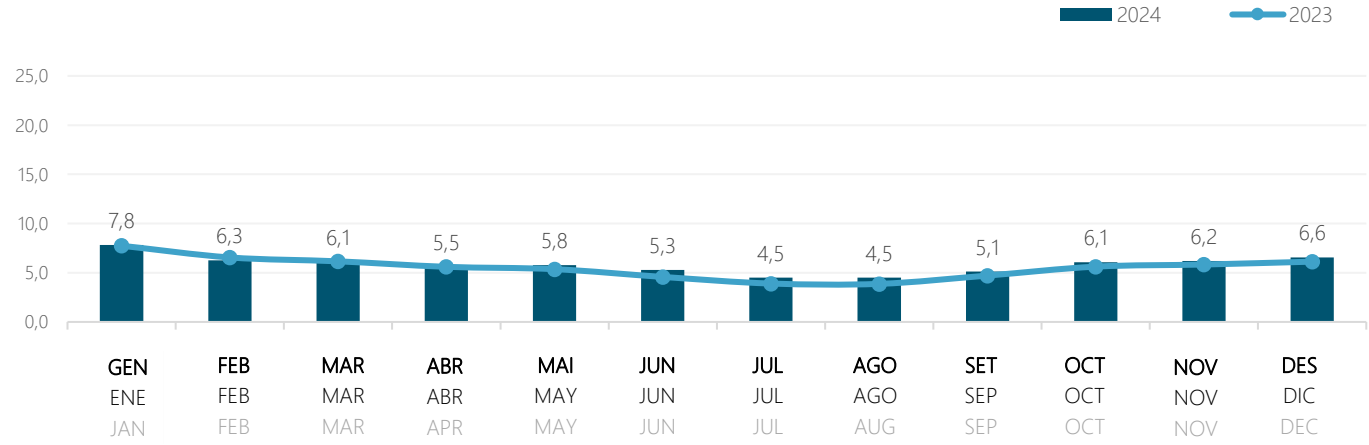

Observatori del Turisme a Barcelona: ciutat i regió

2.4 Habitatges d'ús turístic
Viviendas de uso turístico
Homes for tourist use

Barcelona ciutat / Barcelona ciudad / Barcelona city
Barcelona regió / Barcelona región / Barcelona region
Destinació Barcelona / Destino Barcelona / Destination Barcelona

	2023	2024	Var. 24/23 (%)
Turistes	2.895.843	3.234.777	11,7
Turistas	nd	nd	nd
Tourists	nd	nd	nd
Pernoctacions	11.664.133	12.405.734	6,4
Pernoctaciones	nd	nd	nd
Overnights	nd	nd	nd

nd: no disponible / no disponible / not available
Observatori del Turisme a Barcelona: ciutat i regió

Evolució de turistes en habitatges d'ús turístic
Evolución de turistas en viviendas de uso turístico
Evolution of tourists in homes for tourist use

Barcelona ciutat / Barcelona ciudad / Barcelona city



Observatori del Turisme a Barcelona: ciutat i regió

Evolució de pernoctacions en habitatges d'ús turístic
Evolución de pernoctaciones en viviendas de uso turístico
Evolution of overnights in homes for tourist use

Barcelona ciutat / Barcelona ciudad / Barcelona city

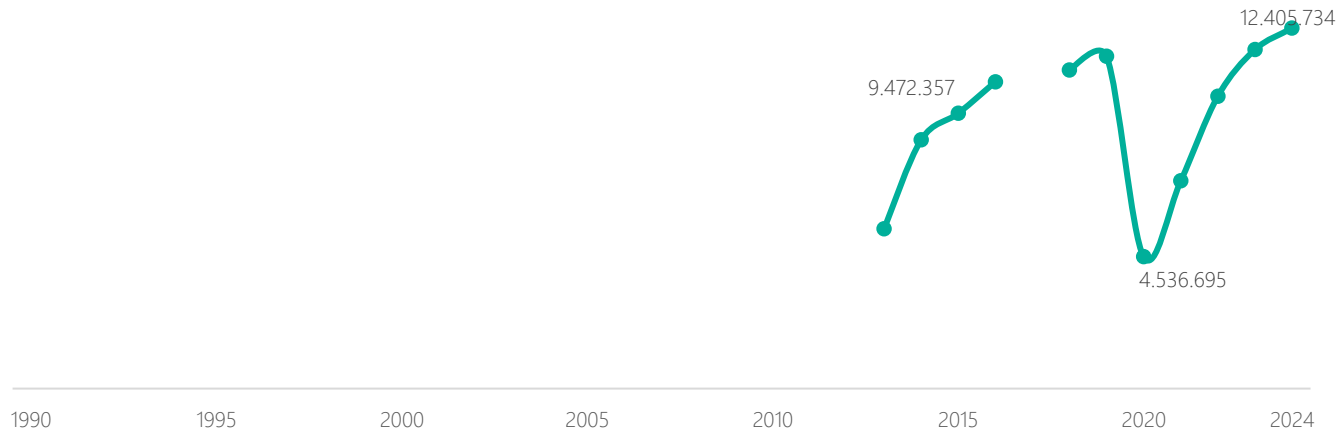

Dades no disponibles: 2017 / Datos no disponibles: 2017 / Not available data: 2017
Observatori del Turisme a Barcelona: ciutat i regió

Consulta font / Consulta fuente / *Look up source*

Estacionalitat de les pernoctacions en habitatges d'ús turístic
Estacionalidad de las pernoctaciones en viviendas de uso turístico
Seasonality of overnights in homes for tourist use

Barcelona ciutat / Barcelona ciudad / Barcelona city

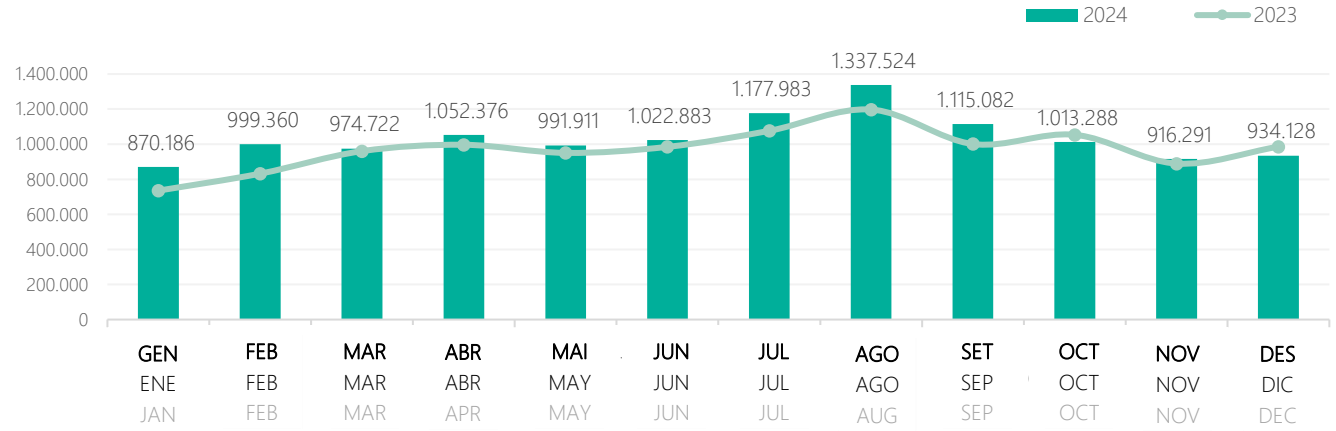

Observatori del Turisme a Barcelona: ciutat i regió

Consulta font / Consulta fuente / *Look up source*

Ocupació dels habitatges d'ús turístic
Ocupación de las viviendas de uso turístico
Homes for tourist use occupancy rate

Barcelona ciutat / Barcelona ciudad / Barcelona city
Barcelona regió / Barcelona región / Barcelona region
Destinació Barcelona / Destino Barcelona / Destination Barcelona

	2023	2024	Var. 24/23 (pp)
Places (%)	55,0	58,2	3,2
Plazas (%)	nd	nd	nd
Bed places (%)	nd	nd	nd

nd: no disponible / no disponible / not available
Observatori del Turisme a Barcelona: ciutat i regió

Evolució de l'ocupació en habitatges d'ús turístic (places) (%)
Evolución de la ocupación en viviendas de uso turístico (plazas) (%)
Homes for tourist use occupancy evolution (bed places) (%)

Barcelona ciutat / Barcelona ciudad / Barcelona city

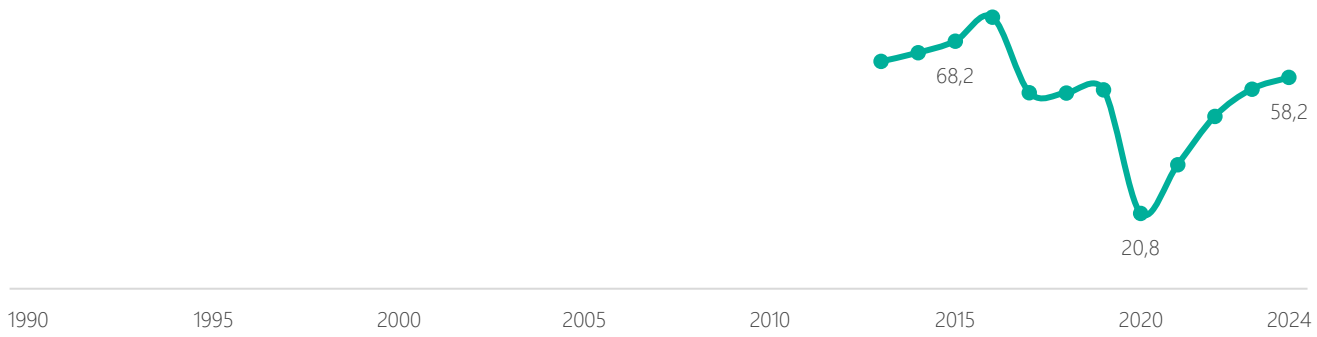

Dades no disponibles: de gener a abril de 2017 / Datos no disponibles: de enero a abril de 2017 / Not available data: from January to April of 2017
Observatori del Turisme a Barcelona: ciutat i regió

Estacionalitat de l'ocupació en habitatges d'ús turístic (places) (%)
Estacionalidad de la ocupación en viviendas de uso turístico (plazas) (%)
Homes for tourist use occupancy seasonality (bed places) (%)

Barcelona ciutat / Barcelona ciudad / Barcelona city

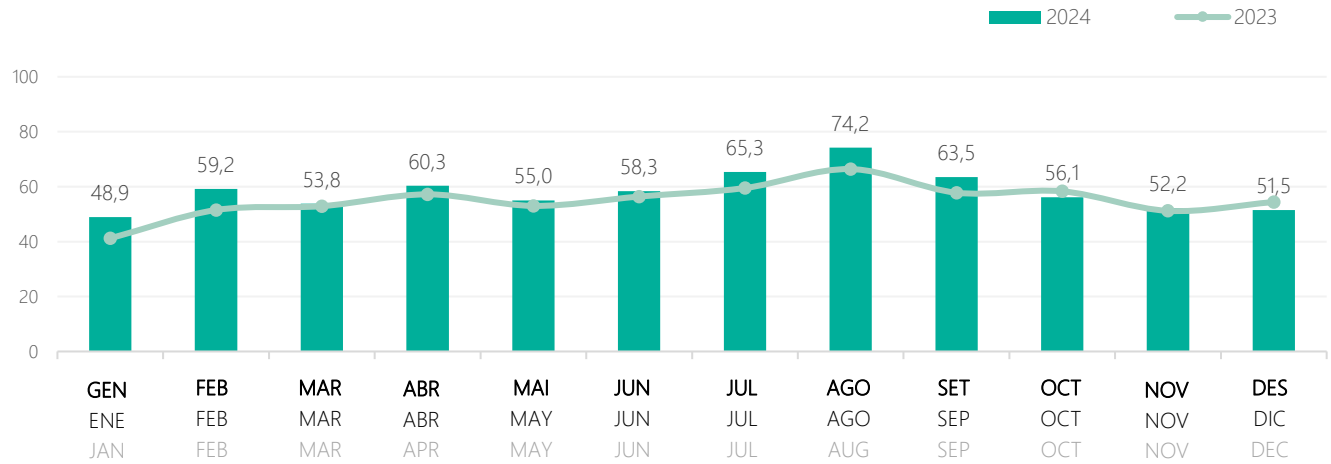

Observatori del Turisme a Barcelona: ciutat i regió

Estada mitjana en habitatges d'ús turístic
Estancia media en viviendas de uso turístico
Average length of stay in homes for tourist use

Barcelona ciutat / Barcelona ciudad / Barcelona city
Barcelona regió / Barcelona región / Barcelona region
Destinació Barcelona / Destino Barcelona / Destination Barcelona

	2023	2024	Var. 24/23 (nits / noches / *nights*)
Nits	4,0	3,8	-0,2
Noches	nd	nd	nd
Nights	nd	nd	nd

nd: no disponible / no disponible / not available
Observatori del Turisme a Barcelona: ciutat i regió

Evolució de l'estada mitjana en habitatges d'ús turístic (nits)
Evolución estancia media en viviendas de uso turístico (noches)
Evolution of average length of stay in homes for tourist use (nights)

Barcelona ciutat / Barcelona ciudad / Barcelona city

Observatori del Turisme a Barcelona: ciutat i regió

Estacionalitat de l'estada mitjana en habitatges d'ús turístic (nits)
Estacionalidad de la estancia media en viviendas de uso turístico (noches)
Homes for tourist use average length of stay seasonality (nights)

Barcelona ciutat / Barcelona ciudad / Barcelona city

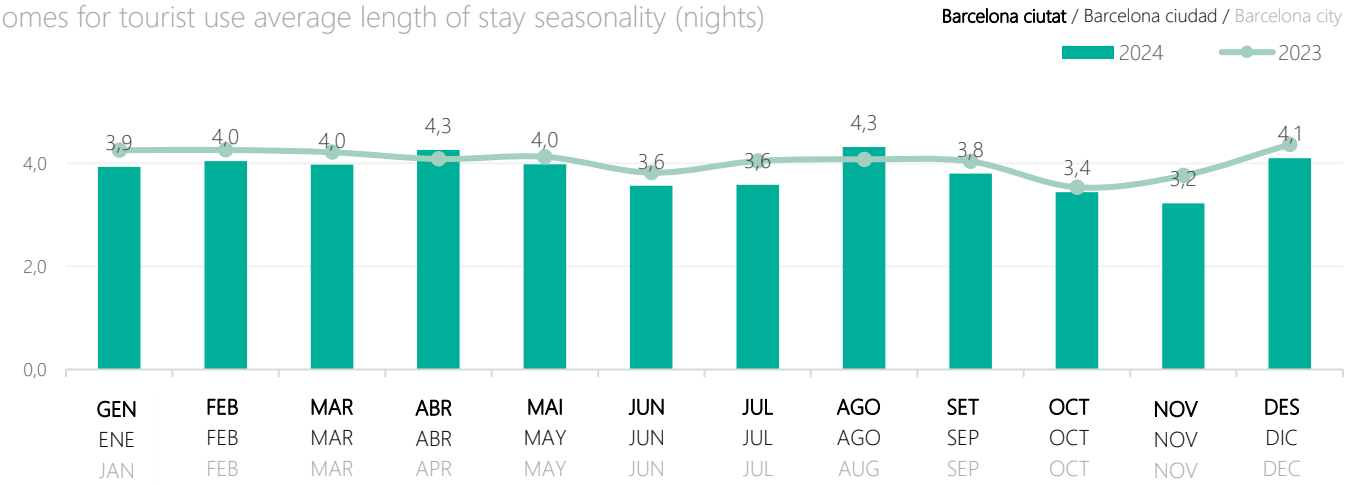

Observatori del Turisme a Barcelona: ciutat i regió

2.5 Càmpings
Campings
Campsites

Barcelona ciutat / Barcelona ciudad / Barcelona city
Barcelona regió / Barcelona región / Barcelona region
Destinació Barcelona / Destino Barcelona / Destination Barcelona

	2023	2024	Var. 24/23 (%)
Turistes	0	0	0,0
Turistas	814.704	785.361	-3,6
Tourists	814.704	785.361	-3,6
Pernoctacions	0	0	0,0
Pernoctaciones	3.215.612	3.428.420	6,6
Overnights	3.215.612	3.428.420	6,6

Observatori del Turisme a Barcelona: ciutat i regió

Evolució de turistes en càmpings
Evolución de turistas en campings
Evolution of tourists in campsites

Destinació Barcelona / Destino Barcelona / Destination Barcelona

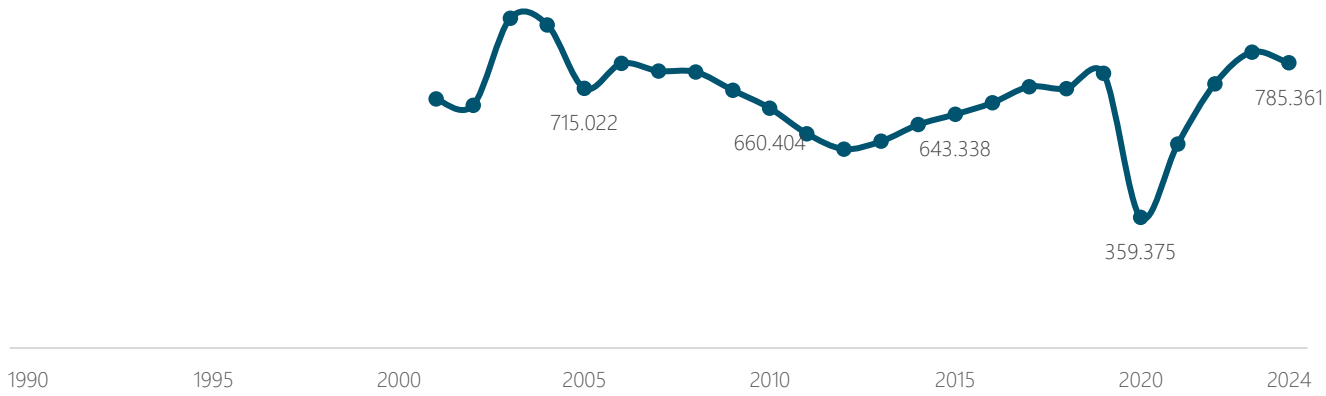

Observatori del Turisme a Barcelona: ciutat i regió

Evolució de pernoctacions en càmpings
Evolución de pernoctaciones en campings
Evolution of overnights in campsites

Destinació Barcelona / Destino Barcelona / Destination Barcelona

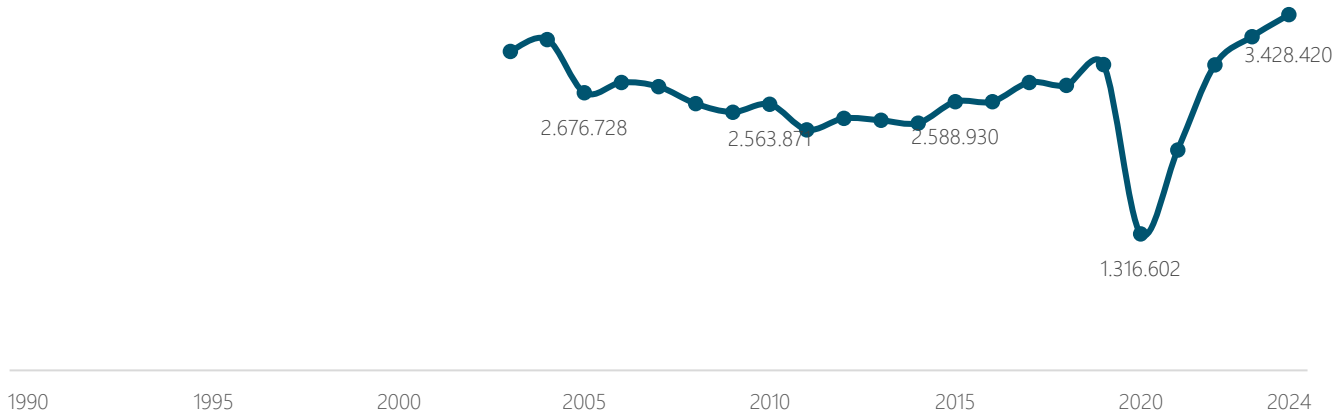

Observatori del Turisme a Barcelona: ciutat i regió

Consulta font / Consulta fuente / *Look up source*

Estacionalitat de les pernoctacions en càmpings
Estacionalidad de las pernoctaciones en campings
Seasonality of overnights in campsites

Destinació Barcelona / Destino Barcelona / Destination Barcelona

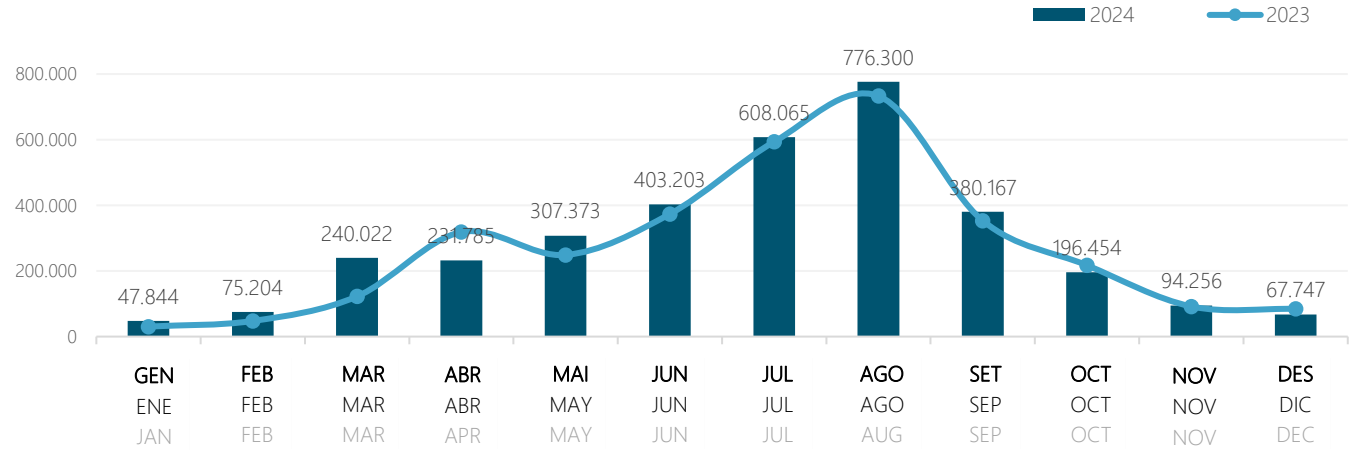

Observatori del Turisme a Barcelona: ciutat i regió

Ocupació en càmpings
Ocupación en campings
Occupancy rate of campsites

Barcelona ciutat / Barcelona ciudad / Barcelona city
Barcelona regió / Barcelona región / Barcelona region
Destinació Barcelona / Destino Barcelona / Destination Barcelona

	2023	2024	Var. 24/23 (pp)
Places (%)	na	na	na
Plazas (%)	51,3	51,0	-0,3
Places (%)	51,3	51,0	-0,3

na: no aplica / no aplica / not applicable
Observatori del Turisme a Barcelona: ciutat i regió

Evolució de l'ocupació en càmpings (places) (%)
Evolución de la ocupación en campings (plazas) (%)
Campsite occupancy evolution (places) (%)

Destinació Barcelona / Destino Barcelona / Destination Barcelona

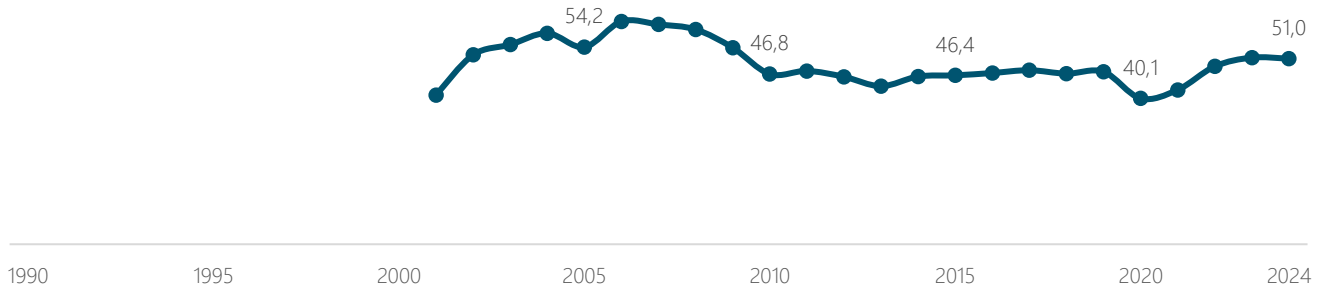

Observatori del Turisme a Barcelona: ciutat i regió

Estacionalitat de l'ocupació en càmpings (places) (%)
Estacionalidad de la ocupación en campings (plazas) (%)
Campsite occupancy seasonality (places) (%)

Destinació Barcelona / Destino Barcelona / Destination Barcelona

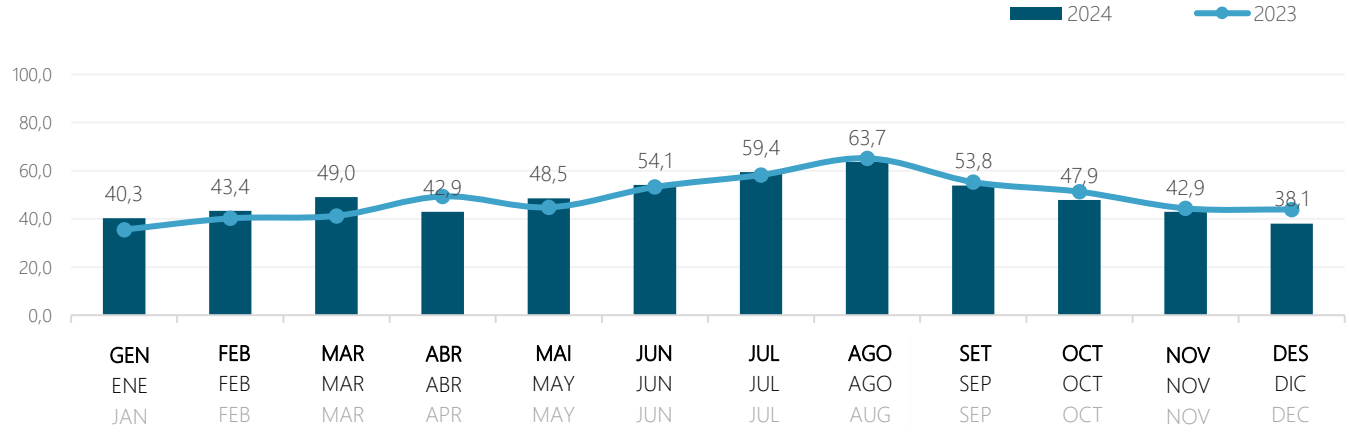

Observatori del Turisme a Barcelona: ciutat i regió

Estada mitjana en càmpings
Estancia media en campings
Average length of stay in campsites

Barcelona ciutat / Barcelona ciudad / Barcelona city
Barcelona regió / Barcelona región / Barcelona region
Destinació Barcelona / Destino Barcelona / Destination Barcelona

	2023	2024	Var. 24/23 (nits / noches / *nights*)
Nits	na	na	na
Noches	3,9	4,4	0,5
Nights	3,9	4,4	0,5

na: no aplica / no aplica / not applicable
Observatori del Turisme a Barcelona: ciutat i regió

Evolució de l'estada mitjana en càmpings (nits)
Evolución de la estancia media en campings (noches)
Campsites average length of stay evolution (nights)

Destinació Barcelona / Destino Barcelona / Destination Barcelona

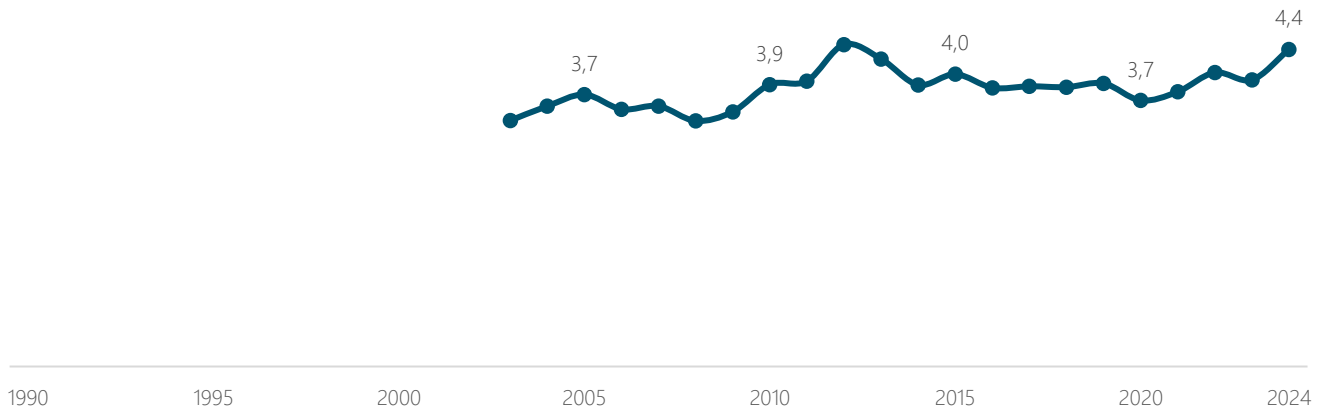

Observatori del Turisme a Barcelona: ciutat i regió

Estacionalitat de l'estada mitjana en càmpings (nits)
Estacionalidad de la estancia media en campings (noches)
Campsites average length of stay seasonality (nights)

Destinació Barcelona / Destino Barcelona / Destination Barcelona

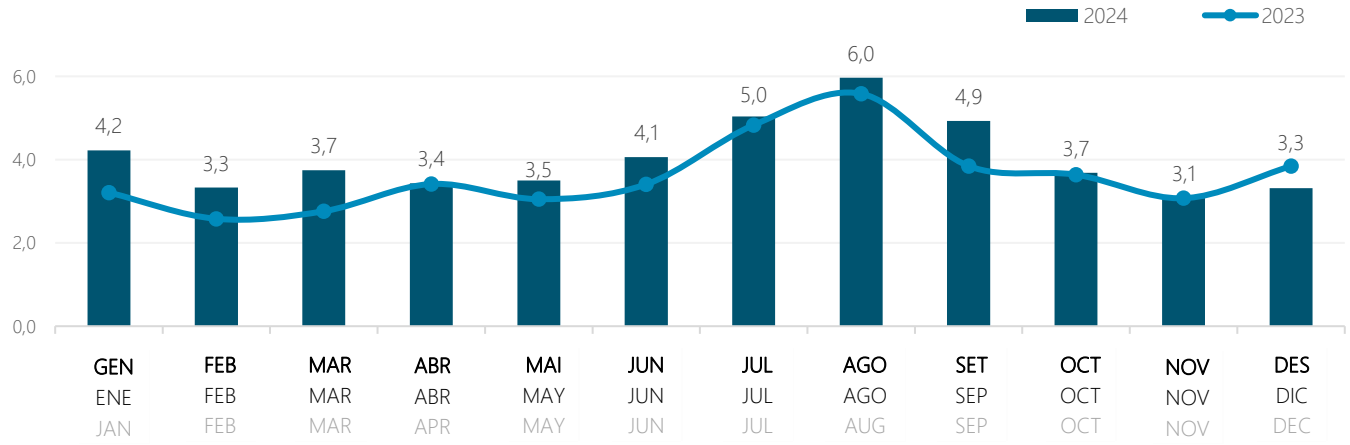

Observatori del Turisme a Barcelona: ciutat i regió

2.6 Turisme rural
Turismo rural
Rural accommodation

Barcelona ciutat / Barcelona ciudad / Barcelona city
Barcelona regió / Barcelona región / Barcelona region
Destinació Barcelona / Destino Barcelona / Destination Barcelona

	2023	2024	Var. 24/23 (%)
Turistes	0	0	0,0
Turistas	163.297	168.223	3,0
Tourists	163.297	168.223	3,0
Pernoctacions	0	0	0,0
Pernoctaciones	411.889	415.898	1,0
Overnights	411.889	415.898	1,0

Observatori del Turisme a Barcelona: ciutat i regió

Evolució de turistes en turisme rural
Evolución de turistas en turismo rural
Evolution of tourists in rural accommodation

Destinació Barcelona / Destino Barcelona / Destination Barcelona

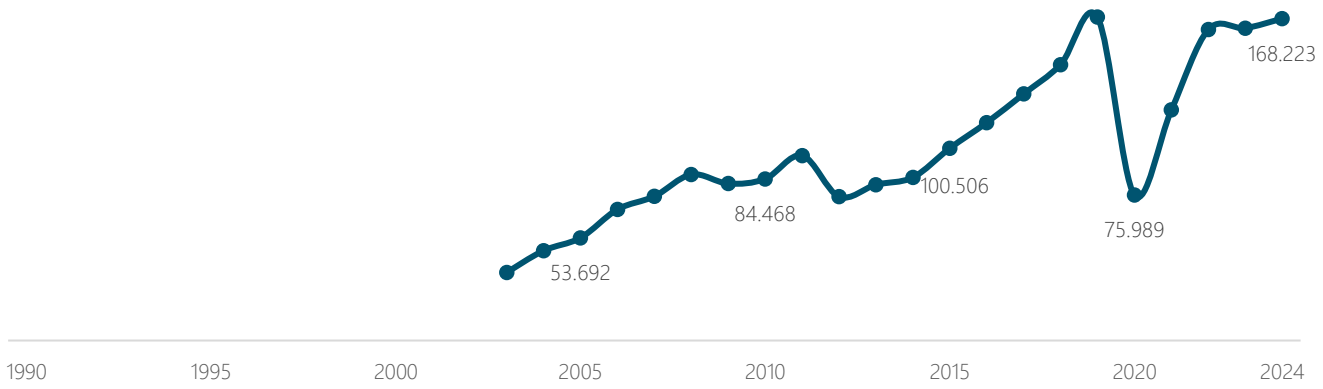

Observatori del Turisme a Barcelona: ciutat i regió

Evolució de pernoctacions en turisme rural
Evolución de pernoctaciones en turismo rural
Evolution of overnights in rural accommodation

Destinació Barcelona / Destino Barcelona / Destination Barcelona

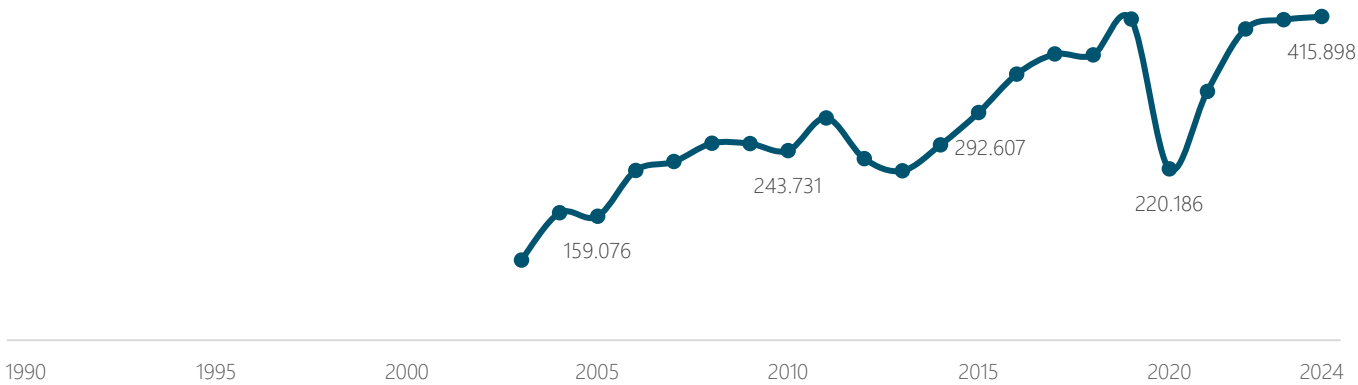

Observatori del Turisme a Barcelona: ciutat i regió

Consulta font / Consulta fuente / *Look up source*

Estacionalitat de les pernoctacions en turisme rural
Estacionalidad de las pernoctaciones en turismo rural
Seasonality of overnights in rural accommodation

Destinació Barcelona / Destino Barcelona / Destination Barcelona

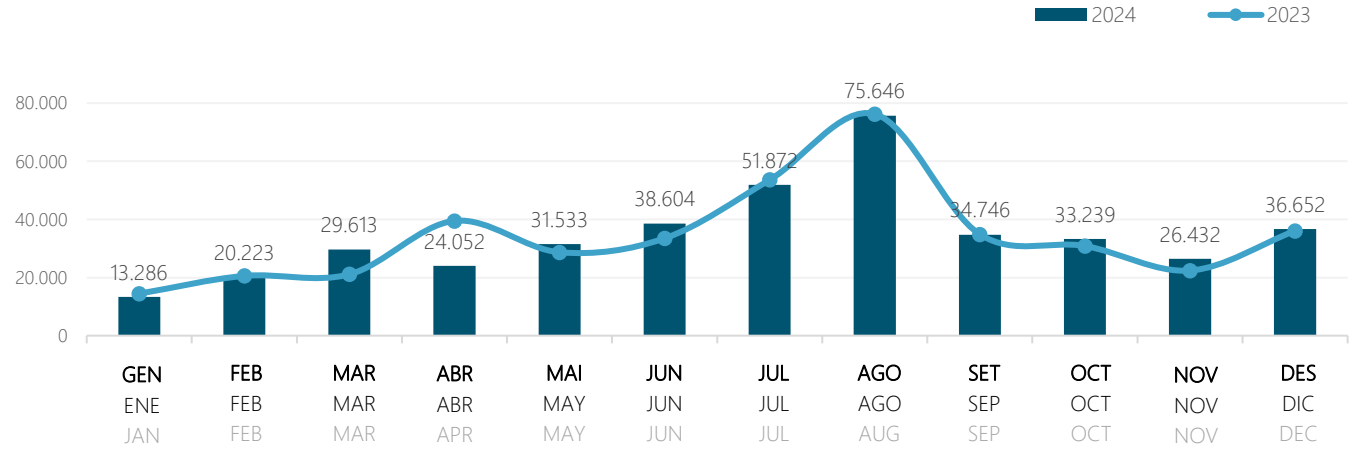

Observatori del Turisme a Barcelona: ciutat i regió

Ocupació en turisme rural
Ocupación en turismo rural
Occupancy rate of rural accommodation

Barcelona ciutat / Barcelona ciudad / Barcelona city
Barcelona regió / Barcelona región / Barcelona region
Destinació Barcelona / Destino Barcelona / Destination Barcelona

	2023	2024	Var. 24/23 (pp)
Habitacions (%)	na	na	na
Habitaciones (%)	30,1	29,5	-0,6
Rooms (%)	30,1	29,5	-0,6
Places (%)	na	na	Na
Plazas (%)	22,6	23,4	0,8
Bed places (%)	22,6	23,4	0,8

na: no aplica / no aplica / not applicable
Observatori del Turisme a Barcelona: ciutat i regió

Evolució de l'ocupació en turisme rural (habitacions) (%)
Evolución de la ocupación en turismo rural (habitaciones) (%)
Rural accommodation occupancy evolution (rooms) (%)

Destinació Barcelona / Destino Barcelona / Destination Barcelona

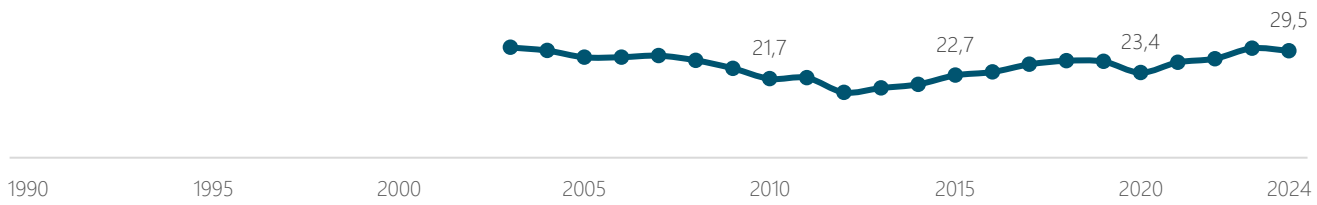

Observatori del Turisme a Barcelona: ciutat i regió

Evolució de l'ocupació en turisme rural (places) (%)
Evolución de la ocupación en turismo rural (plazas) (%)
Rural accommodation occupancy evolution (bed places) (%)

Destinació Barcelona / Destino Barcelona / Destination Barcelona

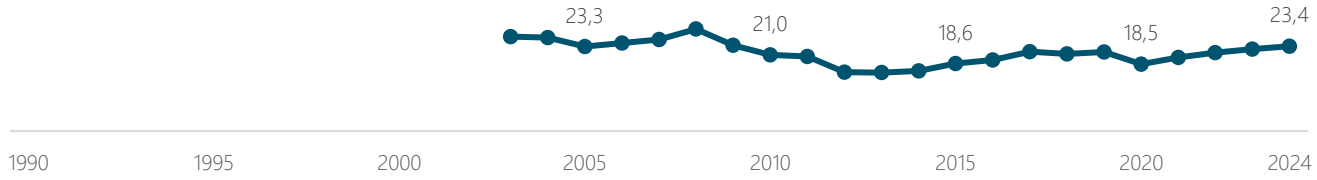

Observatori del Turisme a Barcelona: ciutat i regió

Consulta font / Consulta fuente / *Look up source*

Estacionalitat de l'ocupació en turisme rural (places) (%)
Estacionalidad de la ocupación en turismo rural (plazas) (%)
Rural accomodation occupancy seasonality (bed places) (%)

Destinació Barcelona / Destino Barcelona / Destination Barcelona

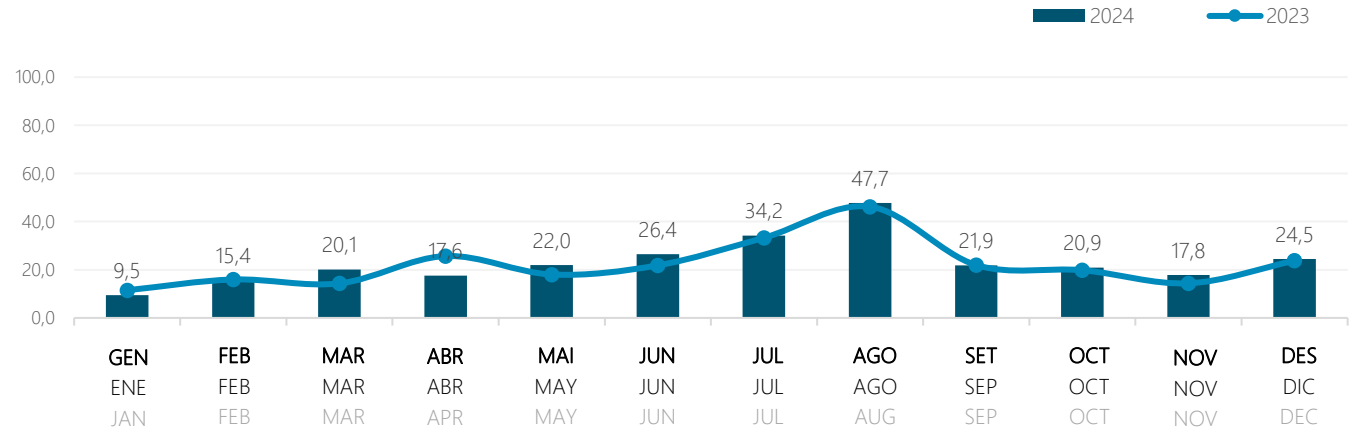

Observatori del Turisme a Barcelona: ciutat i regió

Estada mitjana en establiments de turisme rural
Estancia media en establecimientos de turismo rural
Rural accommodation average length of stay

Barcelona ciutat / Barcelona ciudad / Barcelona city
Barcelona regió / Barcelona región / Barcelona region
Destinació Barcelona / Destino Barcelona / Destination Barcelona

	2023	2024	Var. 24/23 (nits / noches / *nights*)
Nits	na	na	na
Noches	2,5	2,5	0,0
Nights	2,5	2,5	0,0

na: no aplica / no aplica / not applicable
Observatori del Turisme a Barcelona: ciutat i regió

Evolució de l'estada mitjana en turisme rural (nits)
Evolución de la estancia media en turismo rural (noches)
Rural accommodation average length of stay evolution (nights)

Destinació Barcelona / Destino Barcelona / Destination Barcelona

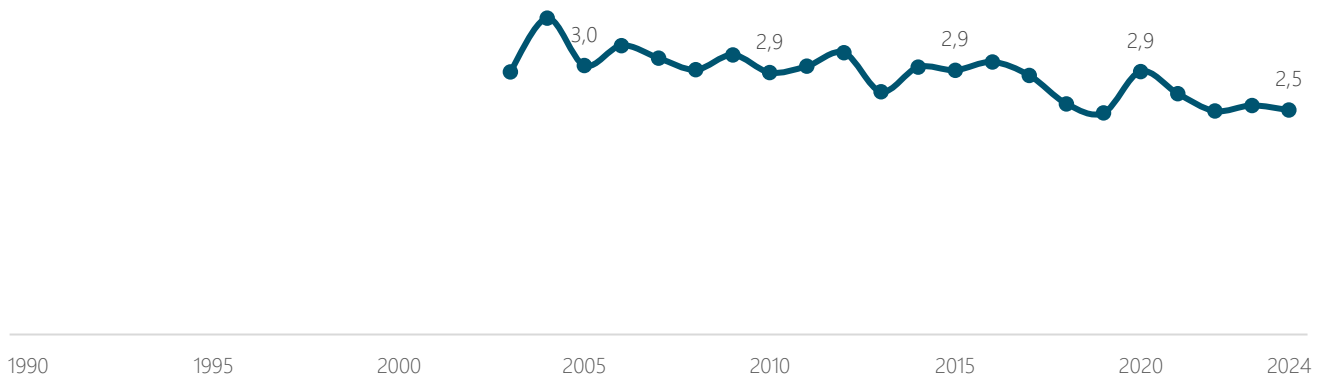

Observatori del Turisme a Barcelona: ciutat i regió

Estacionalitat de l'estada mitjana turisme rural (nits)
Estacionalidad de la estancia media en turismo rural (noches)
Rural accommodation average length of stay seasonality (nights)

Destinació Barcelona / Destino Barcelona / Destination Barcelona

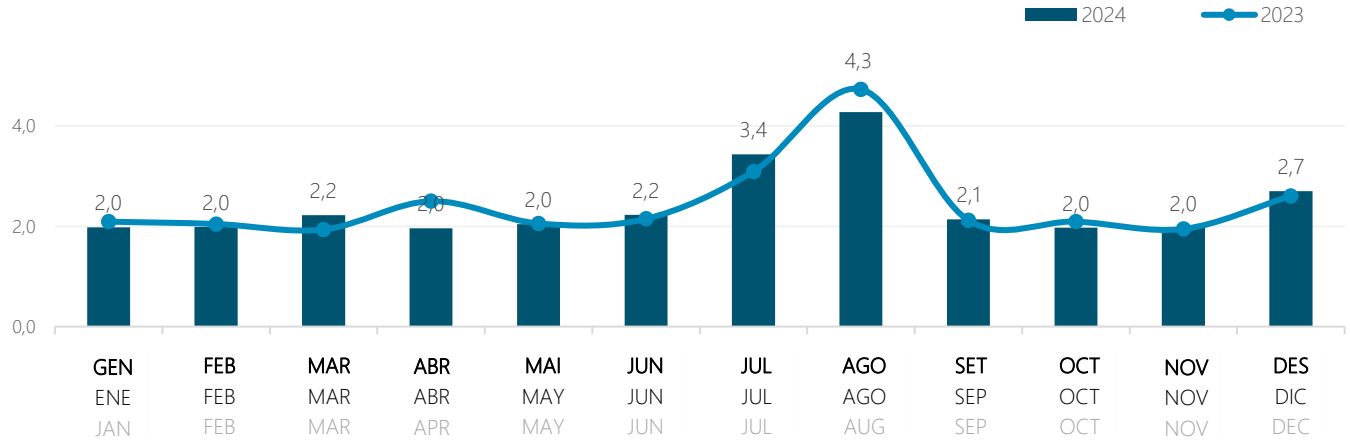

Observatori del Turisme a Barcelona: ciutat i regió

2.7 Albergs
Albergues
Youth hostels

Barcelona ciutat / Barcelona ciudad / Barcelona city
Barcelona regió / Barcelona región / Barcelona region
Destinació Barcelona / Destino Barcelona / Destination Barcelona

	2023	2024	Var. 24/23 (%)
Turistes	871.768	925.331	6,1
Turistas	nd	nd	nd
Tourists	nd	nd	nd
Pernoctacions	2.498.770	2.583.816	3,4
Pernoctaciones	nd	nd	nd
Overnights	nd	nd	nd

nd: no disponible / no disponible / not available
Observatori del Turisme a Barcelona: ciutat i regió

Evolució de turistes en albergs
Evolución de turistas en albergues
Evolution of tourists in youth hostels

Barcelona ciutat / Barcelona ciudad / Barcelona city

Observatori del Turisme a Barcelona: ciutat i regió

Evolució de pernoctacions en albergs
Evolución de pernoctaciones en albergues
Evolution of overnights in youth hostels

Barcelona ciutat / Barcelona ciudad / Barcelona city

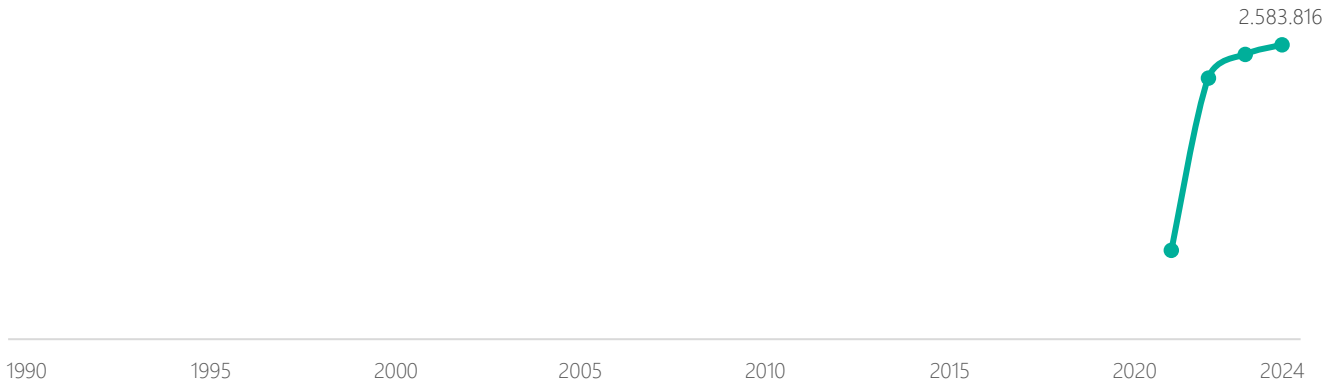

Observatori del Turisme a Barcelona: ciutat i regió

Consulta font / Consulta fuente / *Look up source*

Estacionalitat de les pernoctacions en albergs
Estacionalidad de las pernoctaciones en albergues
Seasonality of overnights in youth hostels

Barcelona ciutat / Barcelona ciudad / Barcelona city

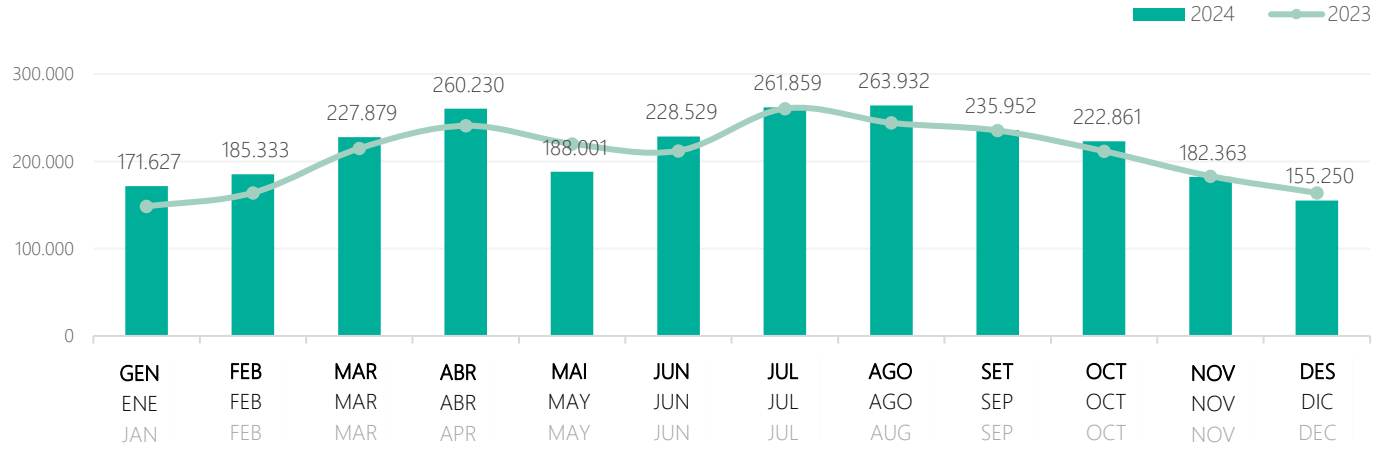

Observatori del Turisme a Barcelona: ciutat i regió

Ocupació en albergs
Ocupación en albergues
Youth hostels occupancy rate

Barcelona ciutat / Barcelona ciudad / Barcelona city
Barcelona regió / Barcelona región / Barcelona region
Destinació Barcelona / Destino Barcelona / Destination Barcelona

	2023	2024	Var. 24/23 (pp)
Places (%)	74,5	70,7	-3,8
Plazas (%)	nd	nd	nd
Bed places (%)	nd	nd	nd

nd: no disponible / no disponible / not available
Observatori del Turisme a Barcelona: ciutat i regió

Evolució de l'ocupació en albergs (places) (%)
Evolución de la ocupación en albergues (plazas) (%)
Youth hostels occupancy evolution (bed places) (%)

Barcelona ciutat / Barcelona ciudad / Barcelona city

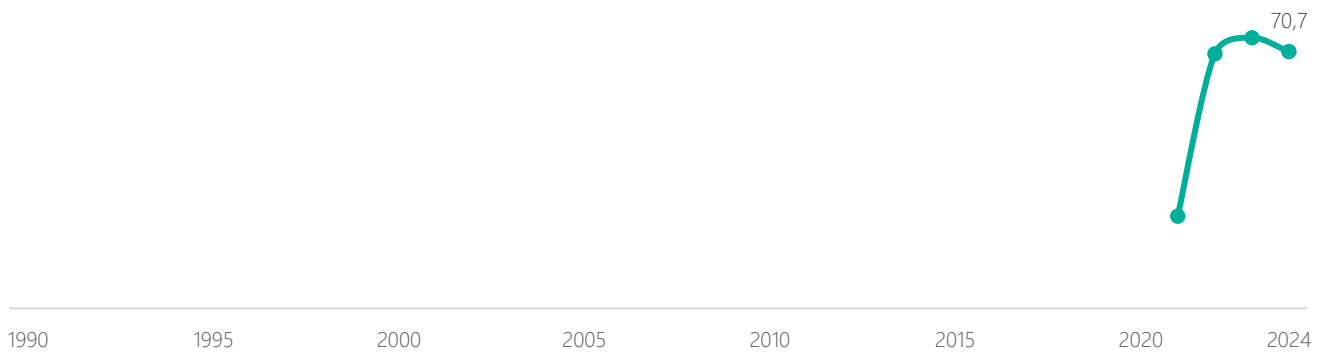

Observatori del Turisme a Barcelona: ciutat i regió

Estacionalitat de l'ocupació en albergs (places) (%)
Estacionalidad de la ocupación en albergues (plazas) (%)
Youth hostels occupancy seasonality (bed places) (%)

Barcelona ciutat / Barcelona ciudad / Barcelona city

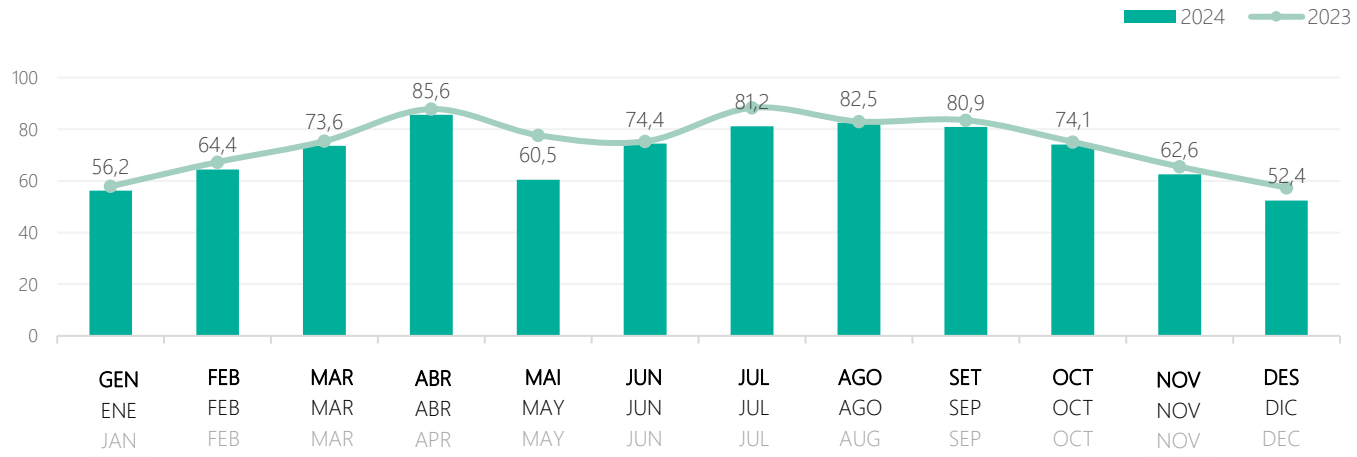

Observatori del Turisme a Barcelona: ciutat i regió

Estada mitjana en albergs
Estancia media en albergues
Average length of stay in youth hostels

Barcelona ciutat / Barcelona ciudad / Barcelona city
Barcelona regió / Barcelona región / Barcelona region
Destinació Barcelona / Destino Barcelona / Destination Barcelona

	2023	2024	Var. 24/23 (nits / noches / *nights*)
Nits	2,9	2,8	-0,1
Noches	nd	nd	nd
Nights	nd	nd	nd

nd: no disponible / no disponible / not available
Observatori del Turisme a Barcelona: ciutat i regió

Evolució de l'estada mitjana en albergs (nits)
Evolución estancia media en albergues (noches)
Evolution of average length of stay in youth hostels (nights)

Barcelona ciutat / Barcelona ciudad / Barcelona city

Observatori del Turisme a Barcelona: ciutat i regió

Estacionalitat de l'estada mitjana en albergs (nits)
Estacionalidad de la estancia media en albergues (noches)
Youth hostels average length of stay seasonality (nights)

Barcelona ciutat / Barcelona ciudad / Barcelona city

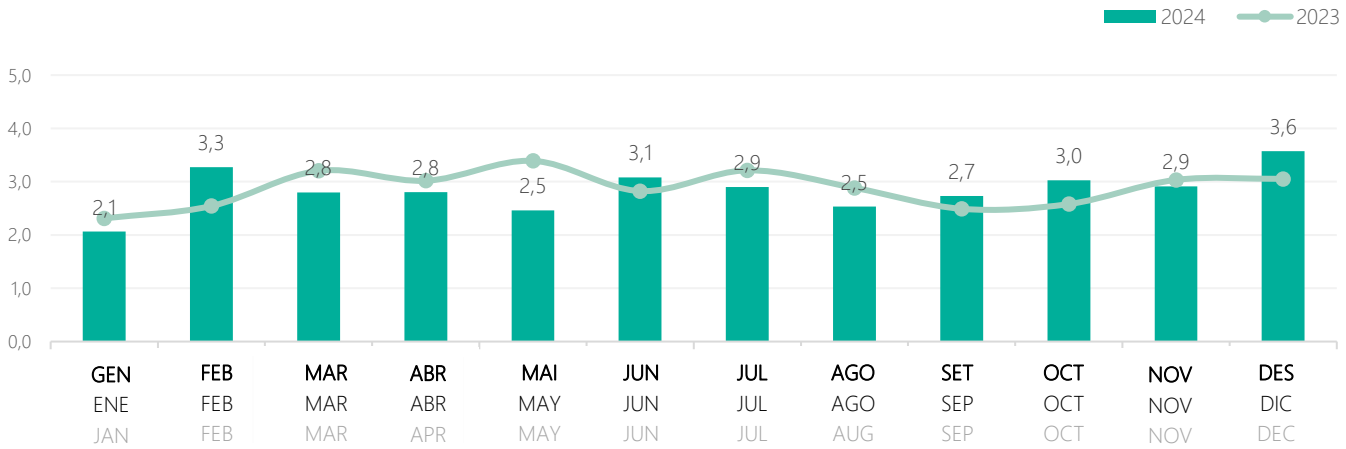

Observatori del Turisme a Barcelona: ciutat i regió

Demanda turística per tipus d'allotjament
Demada turística por tipo de alojamiento
Tourist demand by accommodation type

Barcelona ciutat / Barcelona ciudad / Barcelona city
Barcelona regió / Barcelona región / Barcelona region
Destinació Barcelona / Destino Barcelona / Destination Barcelona

2024

	Turistes Turistas *Tourists*	Var. 24/23 (%)	Pernoctacions Pernoctaciones *Overnights*	Var. 24/23 (%)
Hotels	7.880.740	1,7	20.054.797	-0,6
Hoteles	4.614.138	2,6	12.399.197	6,2
Hotels	12.494.878	2,0	32.453.994	1,9
Pensions i hostals	523.624	7,3	1.663.119	11,2
Pensiones y hostales	157.763	23,9	512.837	27,6
Guesthouses and inns	681.387	10,7	2.175.956	14,7
Apartaments turístics	161.888	-5,4	553.740	-3,0
Apartamentos turísticos	171.246	-4,1	1.326.774	4,7
Tourist apartments	333.134	-4,7	1.880.514	2,3
Habitatges d'ús turístic	3.234.777	11,7	12.405.734	6,4
Viviendas de uso turístico	nd	nd	nd	nd
Homes for tourist use	nd	nd	nd	nd
Càmpings	0	0,0	0	0,0
Campings	785.361	-3,6	3.428.420	6,6
Campsites	785.361	-3,6	3.428.420	6,6
Turisme rural	0	0,0	0	0,0
Turismo rural	168.223	3,0	415.898	1,0
Rural accommodation	168.223	3,0	415.898	1,0
Albergs	925.331	6,1	2.583.816	3,4
Albergues	nd	nd	nd	nd
Youth hostels	nd	nd	nd	nd

nd: no disponible / no disponible / not available

Total turistes [1]
Total turistas [1]
Tourists total [1]

12.726.360
+4,5%
(Var. 24/23)

5.896.731
+2,0%
(Var. 24/23)

18.623.091
+3,7%
(Var. 24/23)

Total pernoctacions [1]
Total pernoctaciones [1]
Overnight stays total [1]

37.261.206
+2,3%
(Var. 24/23)

18.083.126
+6,1%
(Var. 24/23)

55.344.332
+3,5%
(Var. 24/23)

[1] Segons disponibilitat de dades en allotjaments turístics / Según disponibilidad de datos en alojamientos turísticos / According to data availability in tourist accommodation
Observatori del Turisme a Barcelona: ciutat i regió

Consulta font / Consulta fuente / *Look up source*

Barcelona ciutat / Barcelona ciudad / Barcelona city
Barcelona regió / Barcelona región / Barcelona region
Destinació Barcelona / Destino Barcelona / Destination Barcelona

2024

	Ocupació sobre places (%) / Ocupación sobre plazas (%) / *Bed places occupancy rate (%)*	Var. 24/23 (pp)	Estada mitjana (nits) / Estancia media (noches) / *Average length of stay (nights)*	Var. 24/23 (nits/noches/*nights*)
Hotels	67,6	-1,0	2,5	-0,1
Hoteles	61,8	1,2	2,7	0,1
Hotels	65,3	-0,2	2,6	0,0
Pensions i hostals	70,5	0,1	3,2	0,1
Pensiones y hostales	41,1	11,3	3,3	0,1
Guesthouses and inns	60,3	5,7	3,2	0,1
Apartaments turístics	49,2	-3,4	3,4	0,1
Apartamentos turísticos	58,7	2,2	7,7	0,6
Tourist apartments	55,9	0,6	5,6	0,3
Habitatges d'ús turístic	58,2	3,2	3,8	-0,2
Viviendas de uso turístico	nd	nd	nd	nd
Homes for tourist use	nd	nd	nd	nd
Càmpings	na	na	na	na
Campings	51,0	-0,3	4,4	0,5
Campsites [1]	51,0	-0,3	4,4	0,5
Turisme rural	na	na	na	na
Turismo rural	23,4	0,8	2,5	0,0
Rural accommodation	23,4	0,8	2,5	0,0
Albergs	70,7	-3,8	2,8	-0,1
Albergues	nd	nd	nd	nd
Youth hostels	nd	nd	nd	nd

[1] Es mostra ocupació en places enlloc de llits / Se muestra ocupación en plazas en lugar de camas / Bed places' occupancy rates are shown instead of bed places'
na: no aplica / no aplica / not applicable
nd: no disponible / no disponible / not available

Ocupació mitjana (places) [1]
Ocupación promedio (plazas) [1]
Occupancy rate average (places) [1]

64,5% 0,0pp (Var. 24/23)
58,1% -1,2pp (Var. 24/23)
62,9% -0,1pp (Var. 24/23)

Estada mitjana (nits) [1]
Estancia media (noches) [1]
Average length of stay (nights) [1]

2,9 +0,1 (Var. 24/23)
3,1 -0,1 (Var. 24/23)
3,0 0,0 (Var. 24/23)

[1] Segons disponibilitat de dades en allotjaments turístics / Según disponibilidad de datos en alojamientos turísticos / According to data availability in tourist accommodation
Observatori del Turisme a Barcelona: ciutat i regió

Consulta font / Consulta fuente / *Look up source*

3

INFRAESTRUCTURES DE MOBILITAT

INFRAESTRUCTURAS DE MOVILIDAD

MOBILITY INFRASTRUCTURES

3.1 Aeroport
Aeropuerto
Airport

Operacions a l'Aeroport de Barcelona
Operaciones en el Aeropuerto de Barcelona
Operations at Barcelona Airport

Destinació Barcelona / Destino Barcelona / Destination Barcelona

	2023	2024	% Var. 24/23
Sortides Salidas Departures	159.475	173.986	9,1
Arribades Llegadas Arrivals	159.484	173.992	9,1
Total operacions Total de operaciones Operations total	318.959	347.978	9,1

Evolució de les operacions a l'Aeroport de Barcelona [1]
Evolución de las operaciones en el Aeropuerto de Barcelona [1]
Evolution of operations at Barcelona Airport [1]

Destinació Barcelona / Destino Barcelona / Destination Barcelona

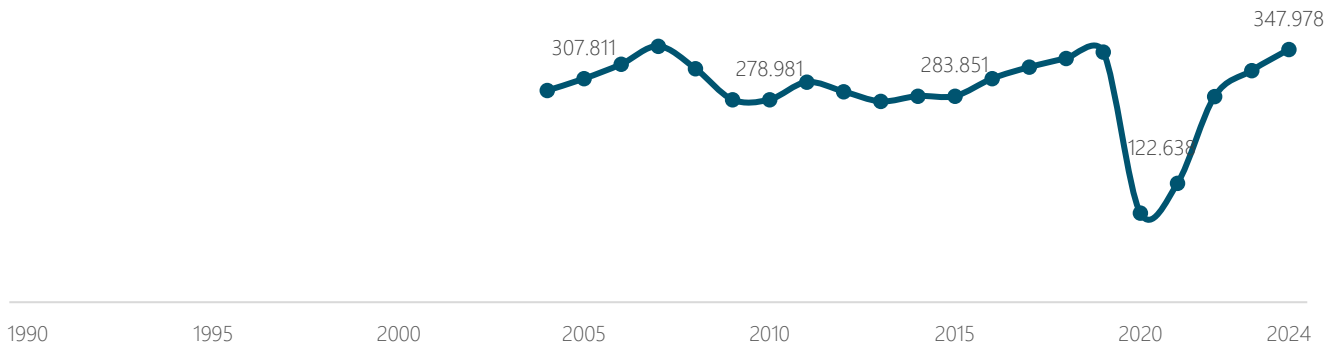

[1] Operacions d'arribada i sortida / Operaciones de llegada y salida / *Arrival and departure operations*
Font / Fuente / *Source*: AENA

Estacionalitat de les operacions a l'Aeroport de Barcelona [1]
Estacionalidad de las operaciones en el Aeropuerto de Barcelona [1]
Seasonality of the operations at Barcelona Airport [1]

Destinació Barcelona / Destino Barcelona / Destination Barcelona

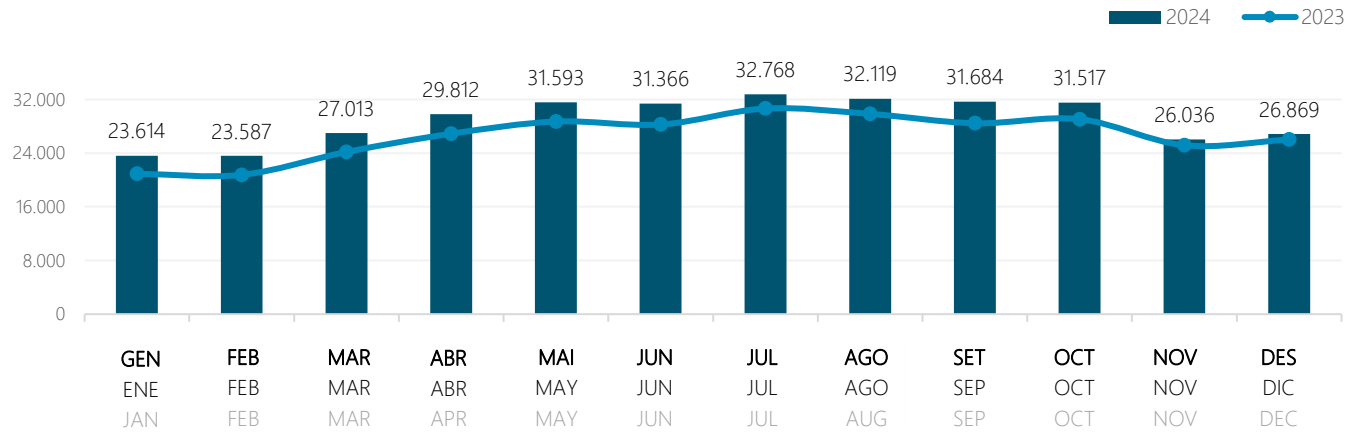

Operacions a l'Aeroport de Barcelona segons companyia aèria [1]
Operaciones en el Aeropuerto de Barcelona según compañía aérea [1]
Operations at Barcelona Airport by airline [1]

Destinació Barcelona / Destino Barcelona / Destination Barcelona

2024

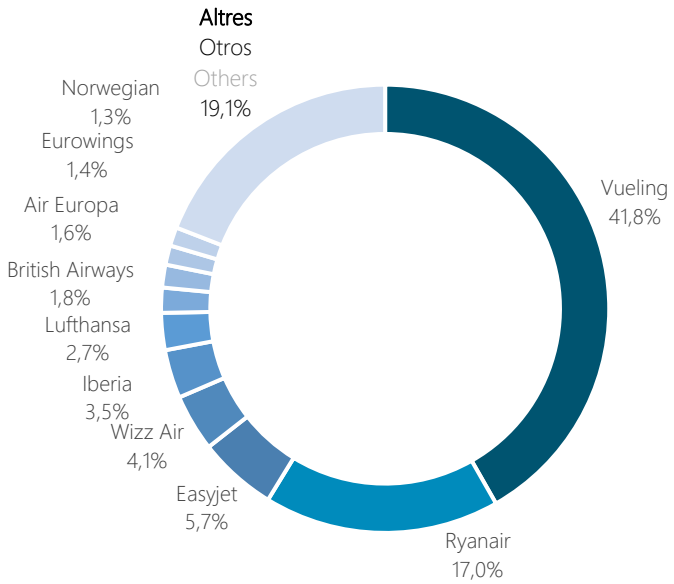

[1] Operacions d'arribada i sortida / Operaciones de llegada y salida / *Arrival and departure operations*
Font / Fuente / *Source*: AENA

Destinacions intercontinentals directes en vols regulars comercials
Destinos intercontinentales directos en vuelos regulares comerciales
Direct intercontinental regular flights destinations

Destinació Barcelona / Destino Barcelona / Destination Barcelona
2024

56
+7,7%
(Var. 24/23)

Destinacions intercontinentals directes en vols regulars comercials per continent
Destinos intercontinentales directos en vuelos regulares comerciales por continente
Direct intercontinental regular flights destinations by continent

Àfrica	
Algèria (DZ)	Argel
	Oran
Cabo Verde (CV)	Douala
Camerun (CM)	Sal
Egipte (EG)	El Cairo
	Luxor
Gàmbia (GM)	Banjul
Marroc (MA)	Casablanca
	Fez
	Marrakech
	Nador
	Ouarzazate
	Oujda
	Rabat
	Tanger
	Tetuan
Senegal (SN)	Dakar-Blaise
Tuníssia (TN)	Monastir
	Tunis

Amèrica	
Argentina (AR)	Buenos Aires
Brasil (BR)	Sao Paulo
Canadà (CA)	Calgary
	Montréal
	Toronto
Colòmbia (CO)	Bogotá
Estats Units (US)	Atlanta
	Boston
	Chicago
	Dallas
	Los Angeles
	Miami
	Newark
	New York
	Philadelphia
	San Francisco
	Washington
Honduras (HN)	Comayagua
Mèxic (MX)	Cancún
	Ciudad de México
República Dominicana (DO)	Punta Cana
Xile (CL)	Santiago de Chile

Àsia	
Aràbia Saudita (SA)	Jeddah
	Riad
Azerbaidjan (AZ)	Baku
Emirats Àrabs Units (AE)	Abu Dhabi
	Dubai
Israel (IL)	Tel Aviv
Jordània (JO)	Amman
Kuwait (KW)	Kuwait
Qatar (QA)	Hamad-Doha
Corea del Sud (KR)	Incheon
Singapur (SG)	Singapur
República Popular de la Xina (CN)	Beijing
	Hong-Kong
	Shanghai
	Shenzhen

Font / Fuente / *Source*: AENA

Moviment de passatgers a l'Aeroport de Barcelona
Movimiento de pasajeros en el Aeropuerto de Barcelona
Movement of passengers at Barcelona Airport

Destinació Barcelona / Destino Barcelona / Destination Barcelona

	2023	2024	% Var. 24/23
Sortides Salidas Departures	24.884.612	27.470.244	10,4
Arribades Llegadas Arrivals	25.026.288	27.567.648	10,2
Total moviment de passatgers Total movimiento de pasajeros Total movement of passengers	49.910.900	55.037.892	10,3

Evolució del moviment de passatgers a l'Aeroport de Barcelona [1]
Evolución del movimiento de pasajeros en el Aeropuerto de Barcelona [1]
Evolution of movement of passengers at Barcelona Airport [1]

Destinació Barcelona / Destino Barcelona / Destination Barcelona

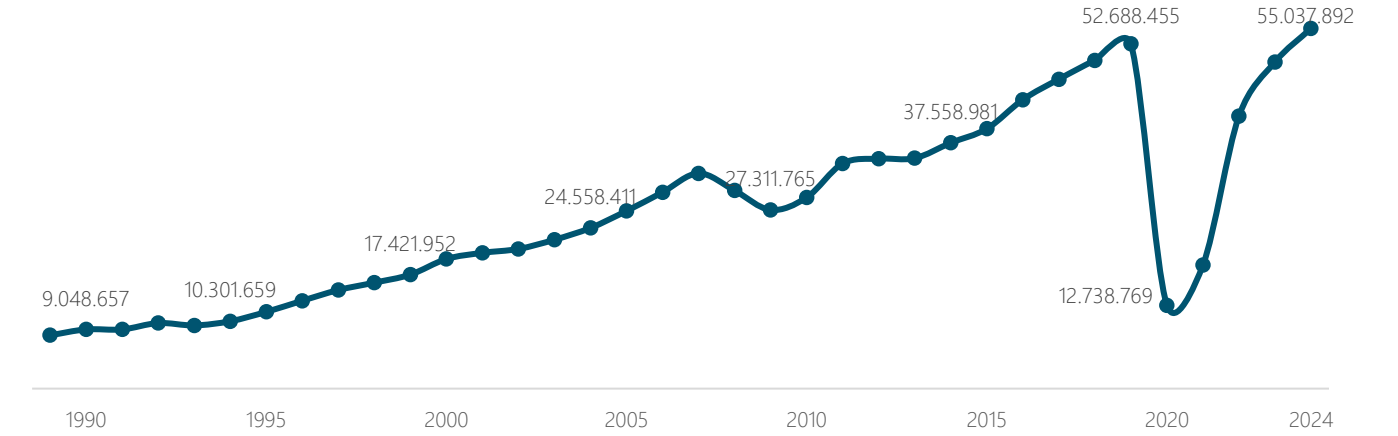

Estacionalitat del moviment de passatgers a l'Aeroport de Barcelona [1]
Estacionalidad del movimiento de pasajeros en el Aeropuerto de Barcelona [1]
Seasonality of the movement of passengers at Barcelona Airport [1]

Destinació Barcelona / Destino Barcelona / Destination Barcelona

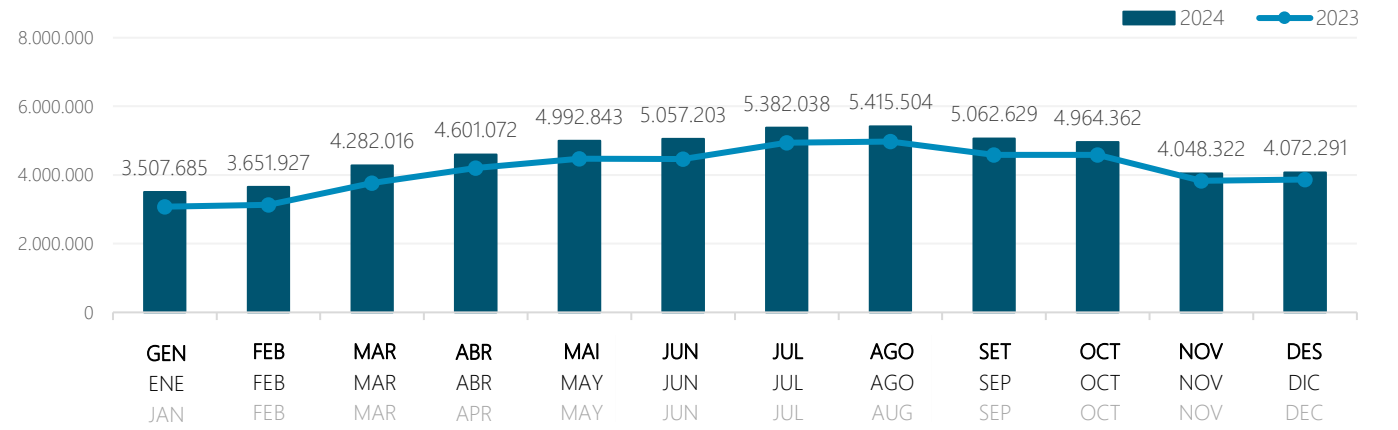

[1] Inclou arribades i sortides / Incluye llegadas y salidas / *It includes arrivals and departures*
Font / Fuente / *Source*: AENA

Moviment de passatgers segons origen del vol a l'Aeroport de Barcelona [1]
Movimiento de pasajeros según origen del vuelo en el Aeropuerto de Barcelona [1]
Movement of passengers at Barcelona Airport by origin of the flight [1]

Destinació Barcelona / Destino Barcelona / Destination Barcelona
2024

	2023	2024	% Var. 24/23
Total vols comercials nacionals Total vuelos comerciales nacionales National commercial flights total	13.633.540	14.211.819	4,2
Regular Barcelona - Madrid Regular Barcelona - Madrid Regular Barcelona - Madrid	1.932.892	2.037.240	5,4
Vols comercials UE Vuelos comerciales UE Comercial UE flights	22.882.628	25.569.025	11,7
Vols comercials internacionals no UE Vuelos comerciales internacionales no UE Non-UE comercial international flights	13.369.097	15.221.684	13,9
Vols intercontinentals Vuelos intercontinentales Intercontinental flights	5.933.103	7.072.625	19,2
Altres [1] Otros [1] Other [1]	25.635	35.364	38,0
Total moviment de passatgers Total movimiento de pasajeros Total movement of passengers	49.910.900	55.037.892	10,3

Moviment de passatgers segons continent d'origen del vol a l'Aeroport de Barcelona (%) [1]
Movimiento de pasajeros según continente de origen del vuelo en el Aeropuerto de Barcelona (%) [1]
Movement of passengers at Barcelona Airport by continent of origin

Destinació Barcelona / Destino Barcelona / Destination Barcelona
2024

2024: Dades provisionals / 2024: Datos provisionales / *2024: Provisional data*
Font / Fuente / *Source*: Port de Barcelona

Top 10 moviment de passatgers segons país d'origen del vol
Top 10 movimiento de passajeros según origen del vuelo
Top 10 movement of passengers according to flight origin

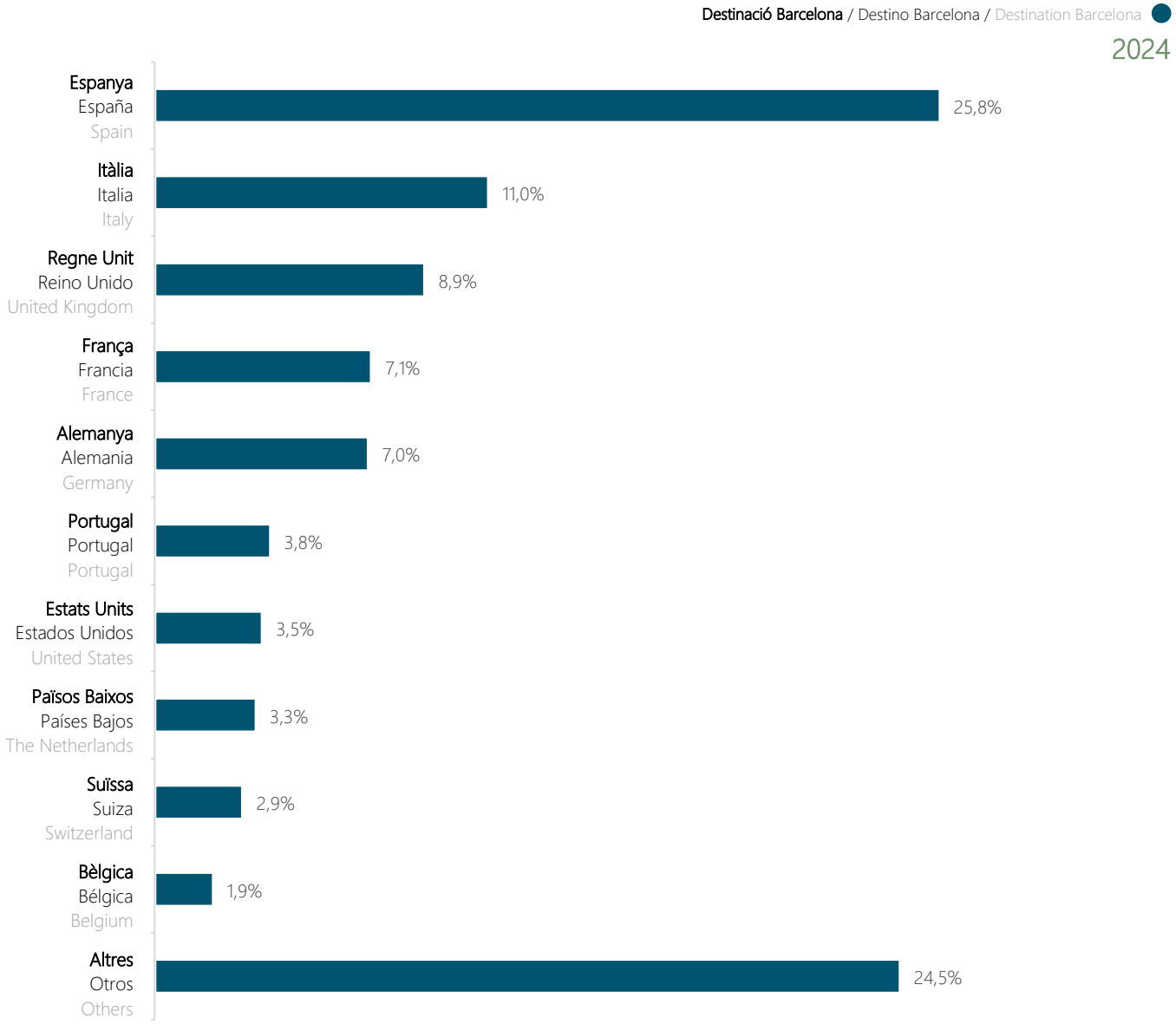

2024: Dades provisionals / 2024: Datos provisionales / *2024: Provisional data*
Font / Fuente / *Source*: Port de Barcelona

3.2 Port
Puerto
Port

Escales de creuers al Port de Barcelona
Escalas de cruceros en el Puerto de Barcelona
Cruise stopovers at Barcelona Port

Barcelona ciutat / Barcelona ciudad / Barcelona city

	2023	2024	% Var. 24/22
Creuers Cruceros Cruise ships	804	791	-1,6

Evolució de les escales de creuers al Port de Barcelona
Evolución de las escalas de cruceros en el Puerto de Barcelona
Evolution of cruise stopovers at Barcelona Port

Barcelona ciutat / Barcelona ciudad / Barcelona city

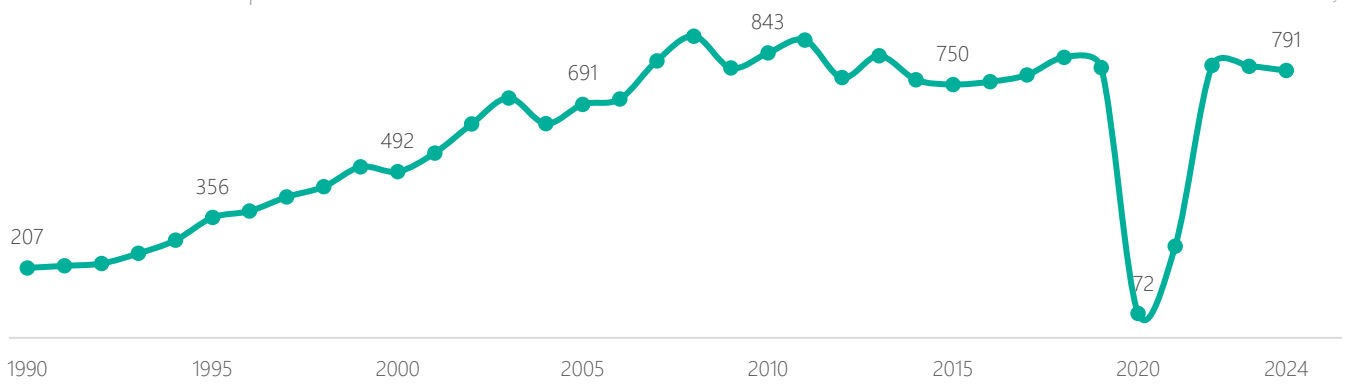

Estacionalitat de les escales de creuers al Port de Barcelona
Estacionalidad de las escalas de cruceros en el Puerto de Barcelona
Seasonality of cruise stopovers at Barcelona Port

Barcelona ciutat / Barcelona ciudad / Barcelona city

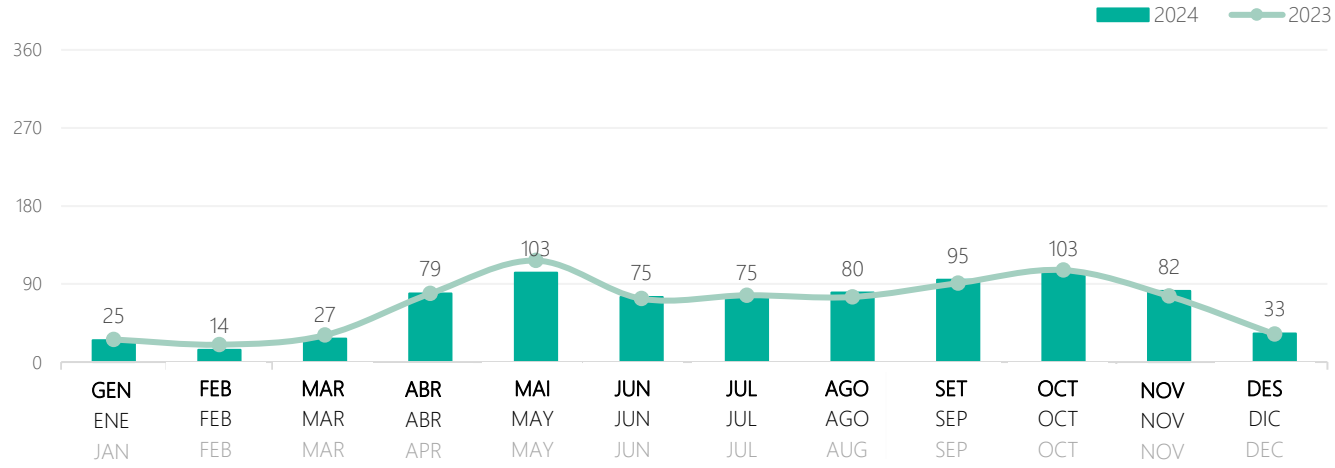

2024: Dades provisionals / 2024: Datos provisionales / *2024: Provisional data*
Font / Fuente / *Source*: Port de Barcelona

Moviment de passatgers de creuers al Port de Barcelona
Movimiento de pasajeros de cruceros en el Puerto de Barcelona
Movement of cruise passengers at Barcelona Port

Barcelona ciutat / Barcelona ciudad / Barcelona city

	2023	2024	% Var. 24/23
Embarcament Embarque Boarding	959.785	1.027.779	7,1
Desembarcament Desembarque Disembarking	947.072	1.020.647	7,8
Trànsit Tránsito Transit	1.662.268	1.607.555	-3,3
Total passatgers Total pasajeros Total passengers	3.569.125	3.655.981	2,4

Evolució del moviment de passatgers de creuers al Port de Barcelona [1]
Evolución del movimiento de pasajeros de cruceros en el Puerto de Barcelona [1]
Evolution of the movement of cruise passengers at Barcelona Port [1]

Barcelona ciutat / Barcelona ciudad / Barcelona city

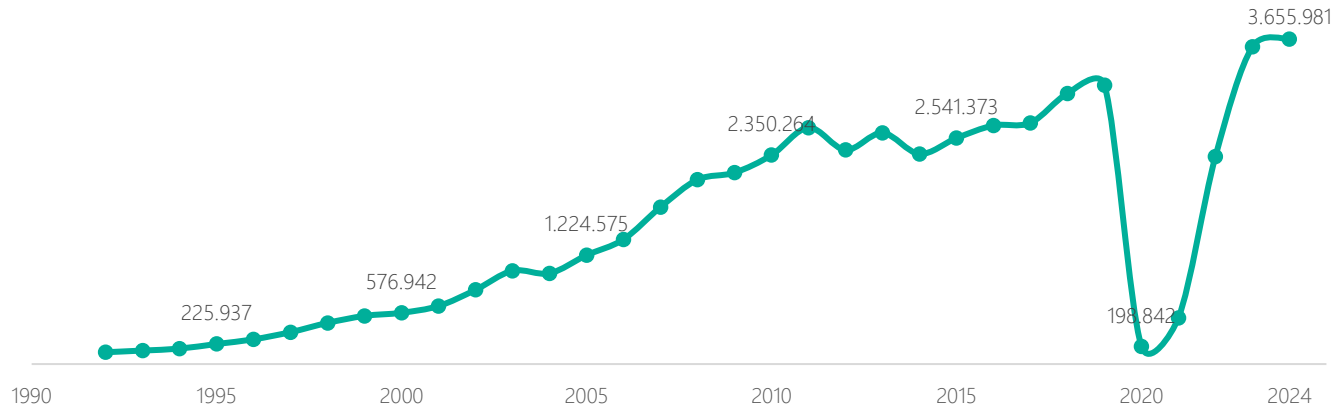

[1] Inclou passatgers que embarquen, desembarquen i en trànsit / Incluye pasajeros que embarcan, desembarcan y en tránsito / *It includes embarking, disembarking and in transit passengers*
2024: Dades provisionals / 2024: Datos provisionales / *2024: Provisional data*
Font / Fuente / *Source*: Port de Barcelona

Estacionalitat del moviment de passatgers de creuers [1]
Estacionalidad del movimiento de pasajeros de cruceros [1]
Seasonality of the movement of cruise passengers [1]

Barcelona ciutat / Barcelona ciudad / Barcelona city

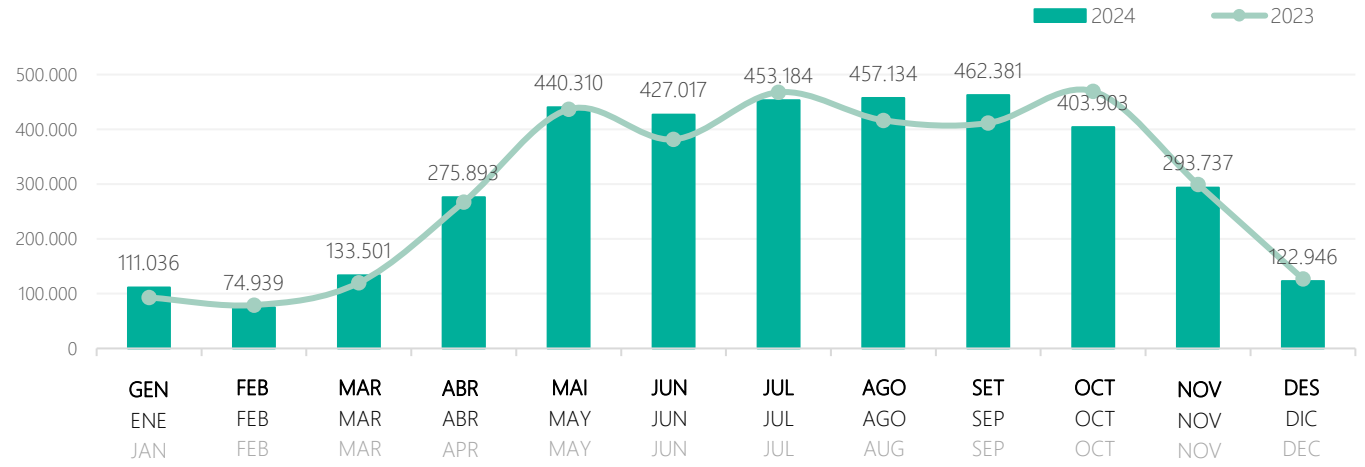

Moviment de passatgers de creuers
Movimiento de pasajeros de cruceros
Movement of cruise passengers

Barcelona ciutat / Barcelona ciudad / Barcelona city

2024

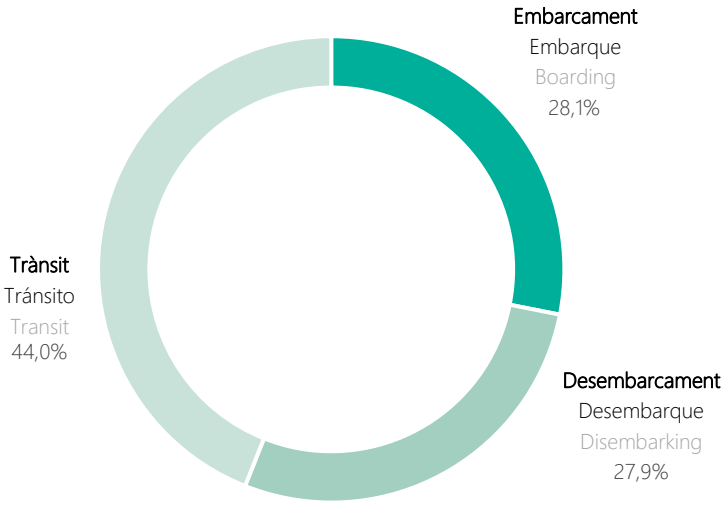

[1] Inclou passatgers que embarquen, desembarquen i en trànsit / Incluye pasajeros que embarcan, desembarcan y en tránsito / *It includes embarking, disembarking and in transit passengers*
2024: Dades provisionals / 2024: Datos provisionales / *2024: Provisional data*
Font / Fuente / *Source*: Port de Barcelona

Ferris al Port de Barcelona
Ferris en el Port de Barcelona
Ferries at Barcelona Port

	2023	2024	% Var. 24/23
Ferris Ferris Ferries	3.274	3.063	-6,4

Evolució del nombre de ferris al Port de Barcelona [1]
Evolución del número de ferris en el Puerto de Barcelona [1]
Evolution of the number of ferries at Barcelona Port [1]

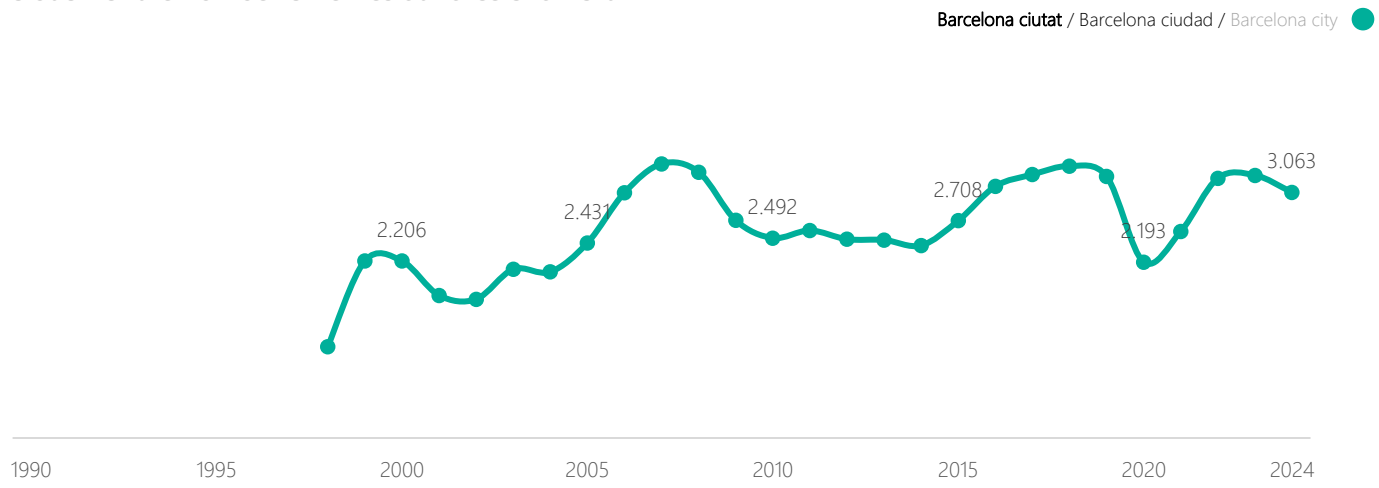

Estacionalitat del nombre de ferris al Port de Barcelona [1]
Estacionalidad del número de ferris en el Puerto de Barcelona [1]
Seasonality of the number of ferries at Barcelona Port [1]

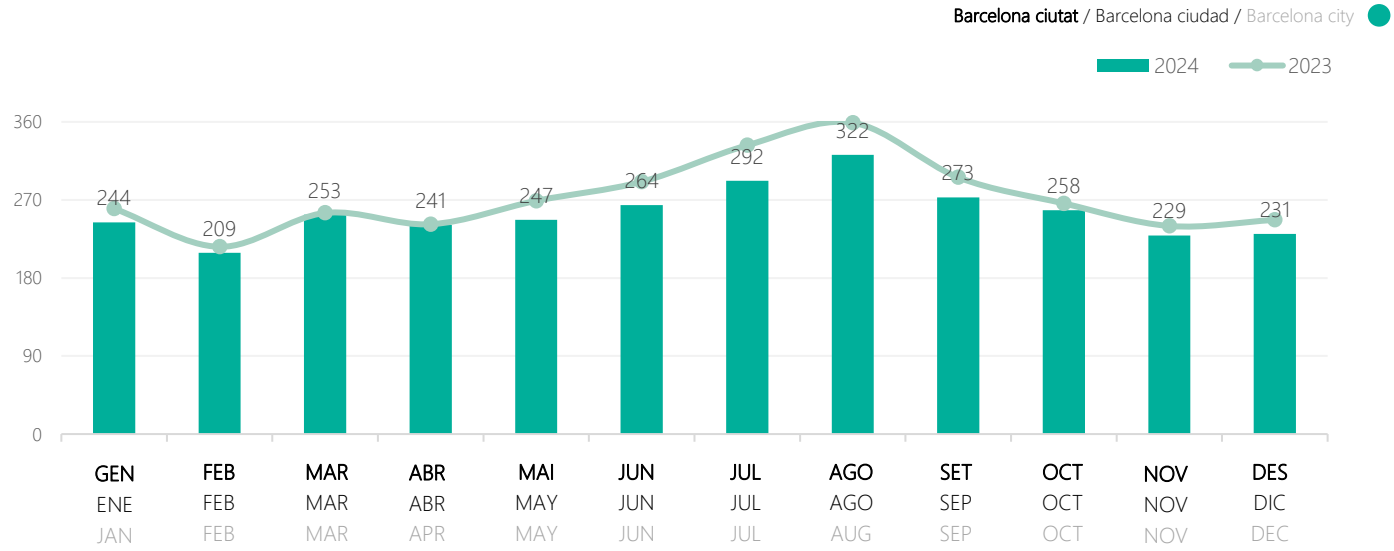

[1] Inclou arribades i sortides / Incluye llegadas y salidas / *It includes departures and arrivals*
2024: Dades provisionals / 2024: Datos provisionales / *2024: Provisional data*
Font / Fuente / *Source*: Port de Barcelona

Moviment de passatgers de ferris al Port de Barcelona
Movimiento de pasajeros de ferris en el Port de Barcelona
Movement of ferry passengers at Barcelona Port

Barcelona ciutat / Barcelona ciudad / Barcelona city

	2023	2024	% Var. 24/23
Embarcament Embarque Boarding	882.219	886.428	0,5
Desembarcament Desembarque Disembarking	853.276	853.039	0,0
Total passatgers Total pasajeros Total passengers	1.735.495	1.739.467	0,2

Evolució del moviment de passatgers de ferris al Port de Barcelona [1]
Evolución del movimiento de pasajeros de ferris en el Puerto de Barcelona [1]
Evolution of the movement of ferry passengers at Barcelona Port [1]

Barcelona ciutat / Barcelona ciudad / Barcelona city

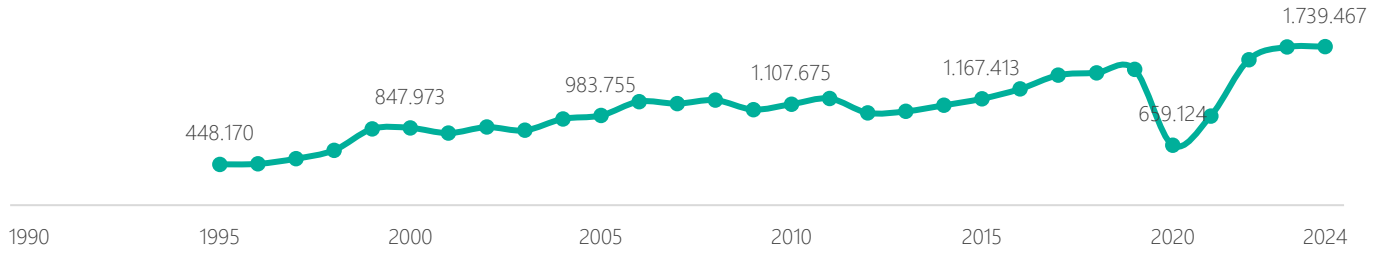

Estacionalitat del moviment de passatgers de ferris al Port de Barcelona [1]
Estacionalidad del movimiento de pasajeros de ferris en el Puerto de Barcelona [1]
Seasonality of the movement of ferry passengers at Barcelona Port [1]

Barcelona ciutat / Barcelona ciudad / Barcelona city

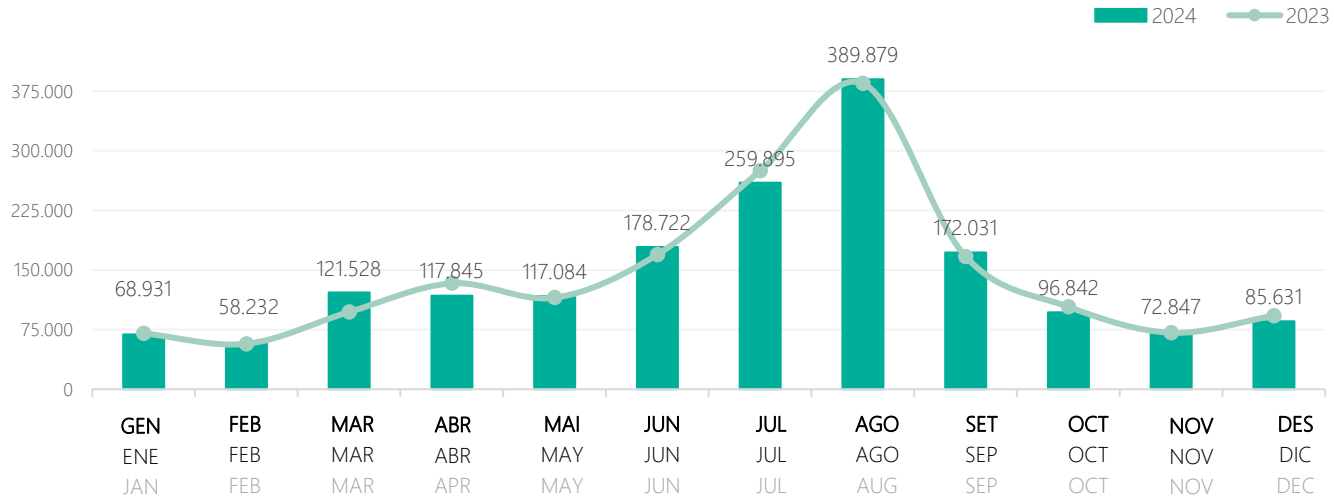

[1] Inclou passatgers que embarquen i desembarquen / Incluye pasajeros que embarcan y desembarcan/ *It includes embarking and disembarking passengers*
2024: Dades provisionals / 2024: Datos provisionales / *2024: Provisional data*
Font / Fuente / *Source*: Port de Barcelona

3.3 Trens
Trenes
Trains

Destinacions directes de trens d'alta velocitat des de Barcelona
Destinos directos en trenes de alta velocidad desde Barcelona
Direct high-speed train destinations from Barcelona

Destinacions internacionals
Destinos internacionales
International destinations

13

0,0
(Var 24/23)

- Agde
- Aix-en-Provence
- Avingnon
- Béziers
- Lyon
- Marseille
- Montpellier
- Narbonne
- Nîmes
- Paris
- Perpignan
- Sète
- Valence

Destinacions nacionals
Destinos nacionales
National destinations

16

0,0
(Var 24/23)

- Antequera
- Calatayud
- Ciudad Real
- Córdoba
- Figueres
- Girona
- Granada
- Guadalajara
- Lleida
- Madrid
- Málaga
- Puente Genil
- Puertollano
- Tarragona
- Sevilla
- Zaragoza

Barcelona ciutat / Barcelona ciudad / Barcelona city

2024

Font / Fuente / *Source*: Renfe i/y/and SNCF

Aeroport de Barcelona [1]
Aeropuerto de Barcelona [1]
Barcelona Airport [1]

Barcelona ciutat / Barcelona ciudad / Barcelona city
Destinació Barcelona / Destino Barcelona / Destination Barcelona
2024

347.978
+9,1% (Var. 24/23)
Vols
Vuelos
Flights

56
+7,7% (Var. 24/23)
Destinacions intercontinentals
Destinos intercontinentales
Intercontinental destinations

55.037.892
+10,3% (Var. 24/23)
Moviment de passatgers
Movimiento de pasajeros
Movement of passengers

Fonts / Fuentes / Sources: AENA

Port de Barcelona
Puerto de Barcelona
Barcelona Port

Barcelona ciutat / Barcelona ciudad / Barcelona city
2024

791
-1,6% (Var. 24/23)
Arribades de creuers
Llegadas de cruceros
Cruise ship arrivals

3.655.981
+2,4% (Var. 24/23)
Moviment de passatgers de creuers [2]
Movimiento de pasajeros de cruceros [2]
Movement of cruise ship passengers [2]

3.063
-6,4% (Var. 24/23)
Ferris
Ferris
Ferries

1.739.467
+0,2% (Var. 24/23)
Moviment de passatgers de ferri [1]
Movimiento de pasajeros de ferri [1]
Movement of ferry passengers [1]

2024: Dades provisionals / 2024: Datos provisionales / 2024: Provisional data
Fonts / Fuentes / Sources: Port de Barcelona

Destinacions de trens d'alta velocitat des de Barcelona
Destinos directos en trenes de alta velocidad desde Barcelona
Direct high-speed train destinations from Barcelona

Barcelona ciutat / Barcelona ciudad / Barcelona city
2024

13
0,0 (Var. 24/23)
Destinacions internacionals
Destinos internacionales
International destinations

16
0,0 (Var. 24/23)
Destinacions nacionals
Destinos nacionales
Domestic destinations

Fonts / Fuentes / Sources: Renfe i/y/and SNCF

[1] Inclou arribades i sortides / Incluye llegadas y salidas / *It includes arrivals and departures*
[2] Inclou passatgers que embarquen, desembarquen i en trànsit / Incluye pasajeros que embarcan, desembarcan y en tránsito / *It includes embarking, disembarking*

4

PERFIL SOCIODEMOGRÀFIC DEL TURISTA

PERFIL SOCIODEMOGRÁFICO DEL TURISTA

TOURIST SOCIODEMOGRAPHIC PROFILE

4.1 Sexe
Sexo
Sex

Barcelona ciutat / Barcelona ciudad / Barcelona city
Barcelona regió / Barcelona región / Barcelona region
Destinació Barcelona / Destino Barcelona / Destination Barcelona

2024

Sexe / Sexo / Sex

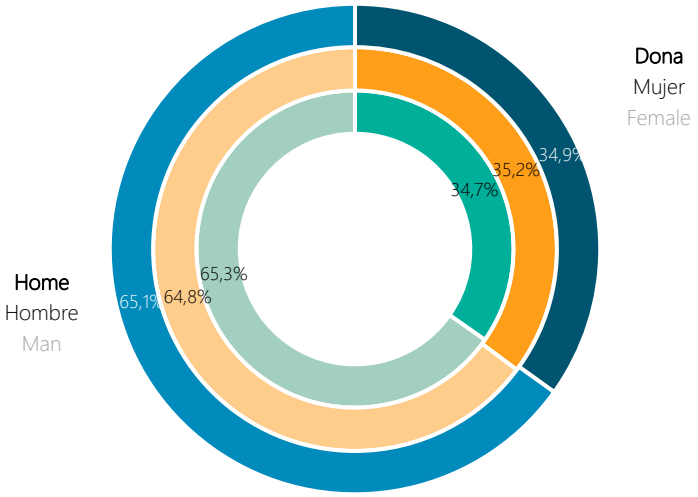

	2017 (%)	2018 (%)	2019 (%)	2020 (%)	2021 (%)	2022 (%)	2023 (%)	2024 (%)
Dona	41,1	40,4	41,5	43,2	40,8	36,2	34,6	34,7
Mujer	38,5	36,2	38,5	34,7	37,2	36,4	38,1	35,2
Female	40,2	39,0	40,5	38,8	39,2	36,3	36,0	34,9
Home	58,9	59,6	58,5	56,8	59,2	63,8	65,4	65,3
Hombre	61,5	63,8	61,5	65,3	62,8	63,6	61,9	64,8
Man	59,8	61,0	59,5	61,2	60,8	63,7	64,0	65,1

Font: Enquesta de perfil i hàbits dels turistes a la Destinació Barcelona. Observatori del Turisme a Barcelona: ciutat i regió
Fuente: Encuesta de perfil y hábitos de los turistas en Destino Barcelona. Observatori del Turisme a Barcelona: ciutat i regió
Source: Survey of profile and habits of tourists in Destination Barcelona. Observatori del Turisme a Barcelona: ciutat i regió

Sexe segons residència (%)
Sexo según residencia (%)
Sex according to residence (%)

Barcelona ciutat / Barcelona ciudad / Barcelona city
Barcelona regió / Barcelona región / Barcelona region
Destinació Barcelona / Destino Barcelona / Destination Barcelona

2024

	Catalunya Cataluña *Catalonia*	Resta d'Espanya Resto de España *Rest of Spain*	Total domèstic Total doméstico *Domestic total*	Total internacional Total internacional *International total*	Total Total *Total*
Dona	ns	43,8	43,6	33,3	34,7
Mujer	46,2	27,9	37,3	33,4	35,2
Female	45,8	35,1	39,2	33,3	34,9
Home	ns	56,2	56,4	66,7	65,3
Hombre	53,8	72,1	62,7	66,6	64,8
Man	54,2	64,9	60,8	66,7	65,1
Total	ns	100,0	100,0	100,0	100,0
Total	100,0	100,0	100,0	100,0	100,0
Total	100,0	100,0	100,0	100,0	100,0

ns: no significatiu / no significativo / not significant

Sexe segons motiu de viatge (%)
Sexo según motivo de viaje (%)
Sex according to travel purpose (%)

Barcelona ciutat / Barcelona ciudad / Barcelona city
Barcelona regió / Barcelona región / Barcelona region
Destinació Barcelona / Destino Barcelona / Destination Barcelona

2024

	Vacances - oci Vacaciones - ocio *Leisure*	Professional Profesional *Professional*	Personal i altres Personal y otros *Personal and others*	Total Total *Total*
Dona	36,2	23,4	44,9	34,7
Mujer	38,6	18,4	41,3	35,2
Female	37,1	21,5	43,0	34,9
Home	63,8	76,6	55,1	65,3
Hombre	61,4	81,6	58,7	64,8
Man	62,9	78,5	57,0	65,1
Total	100,0	100,0	100,0	100,0
Total	100,0	100,0	100,0	100,0
Total	100,0	100,0	100,0	100,0

Font: Enquesta de perfil i hàbits dels turistes a la Destinació Barcelona. Observatori del Turisme a Barcelona: ciutat i regió
Fuente: Encuesta de perfil y hábitos de los turistas en Destino Barcelona. Observatori del Turisme a Barcelona: ciutat i regió
Source: Survey of profile and habits of tourists in Destination Barcelona. Observatori del Turisme a Barcelona: ciutat i regió

4.2 Edat
Edad
Age

Barcelona ciutat / Barcelona ciudad / Barcelona city
Barcelona regió / Barcelona región / Barcelona region
Destinació Barcelona / Destino Barcelona / Destination Barcelona

2024

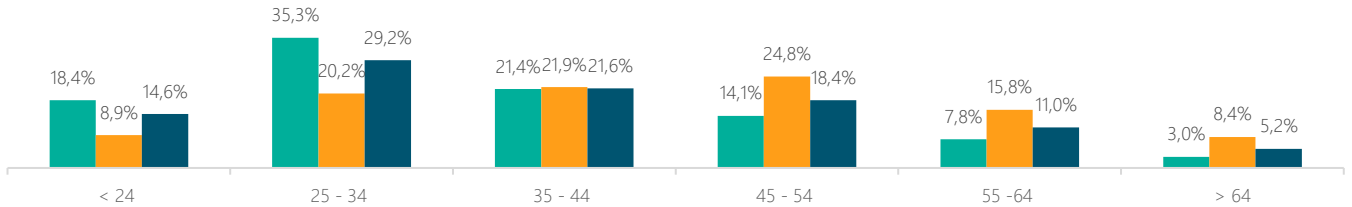

	2017 (%)	2018 (%)	2019 (%)	2020 (%)	2021 (%)	2022 (%)	2023 (%)	2024 (%)
24 anys o menys	18,1	19,3	18,3	25,4	26,4	22,0	20,3	18,4
24 años o menos	7,1	7,8	7,7	8,4	8,3	9,5	10,3	8,9
24 years old or less	14,5	15,6	14,8	16,6	18,3	17,0	16,3	14,6
25-34 anys	33,9	34,5	33,9	36,5	40,5	40,5	36,9	35,3
25-34 años	16,6	18,6	19,1	17,7	19,5	19,0	19,0	20,2
25-34 years old	28,1	29,2	29,1	26,8	31,0	31,8	29,8	29,2
35-44 anys	19,9	19,4	19,2	15,3	17,0	19,9	21,2	21,4
35-44 años	25,6	27,3	26,5	27,8	27,4	24,9	25,2	21,9
35-44 years old	21,8	22,0	21,6	21,8	21,7	21,9	22,8	21,6
45-54 anys	15,1	14,5	15,5	12,9	10,1	11,4	13,4	14,1
45-54 años	24,4	24,2	24,6	27,2	26,3	24,4	23,0	24,8
45-54 years old	18,2	17,7	18,5	20,3	17,4	16,7	17,2	18,4
55-64 anys	9,1	8,4	9,0	7,4	4,6	4,5	6,3	7,8
55-64 años	16,1	14,5	14,0	14,1	13,3	14,2	14,8	15,8
55-64 years old	11,4	10,4	10,6	10,8	8,5	8,4	9,7	11,0
65 o més anys	3,9	3,9	4,1	2,5	1,4	1,7	1,9	3,0
65 o más años	10,2	7,6	8,1	4,8	5,2	8,0	7,7	8,4
65 years old or more	6,0	5,1	5,4	3,7	3,1	4,2	4,2	5,2
Total	100,0	100,0	100,0	100,0	100,0	100,0	100,0	100,0
Total	100,0	100,0	100,0	100,0	100,0	100,0	100,0	100,0
Total	100,0	100,0	100,0	100,0	100,0	100,0	100,0	100,0

	2017	2018	2019	2020	2021	2022	2023	2024
Mitjana d'edat	36,9	36,5	37,1	34,4	32,6	33,6	35,0	36,2
Media de edad	45,3	43,8	43,9	43,2	42,9	43,5	43,2	43,9
Average age	39,7	38,9	39,3	39,0	37,2	37,6	38,3	39,3

Font: Enquesta de perfil i hàbits dels turistes a la Destinació Barcelona. Observatori del Turisme a Barcelona: ciutat i regió
Fuente: Encuesta de perfil y hábitos de los turistas en Destino Barcelona. Observatori del Turisme a Barcelona: ciutat i regió
Source: Survey of profile and habits of tourists in Destination Barcelona. Observatori del Turisme a Barcelona: ciutat i regió

Edat segons residència (%)
Edad según residencia (%)
Age according to residence (%)

Barcelona ciutat / Barcelona ciudad / Barcelona city
Barcelona regió / Barcelona región / Barcelona region
Destinació Barcelona / Destino Barcelona / Destination Barcelona

2024

	Catalunya Cataluña *Catalonia*	Resta d'Espanya Resto de España *Rest of Spain*	Total domèstic Total doméstico *Domestic total*	Total internacional Total internacional *International total*	Total Total *Total*
18-24 anys	ns	21,7	21,8	17,9	18,4
18-24 años	7,6	8,3	7,9	9,6	8,9
18-24 years old	8,8	14,3	12,2	15,5	14,6
25-34 anys	ns	32,5	32,3	35,7	35,3
25-34 años	15,7	19,8	17,7	22,3	20,2
25-34 years old	16,8	25,6	22,2	31,7	29,2
35-44 anys	ns	20,7	19,4	21,7	21,4
35-44 años	25,7	21,0	23,4	20,7	21,9
35-44 years old	24,3	20,9	22,2	21,4	21,6
45-54 anys	ns	15,1	15,2	14,0	14,1
45-54 años	28,1	27,7	27,9	22,2	24,8
45-54 years old	27,2	22,0	24,0	16,4	18,4
55-64 anys	ns	8,2	9,3	7,6	7,8
55-64 años	14,5	17,1	15,8	15,8	15,8
55-64 years old	14,8	13,1	13,8	10,0	11,0
65 o més anys	ns	1,8	2,0	3,1	3,0
65 o más años	8,4	6,1	7,3	9,4	8,4
65 years old or more	8,1	4,1	5,6	5,0	5,2
Total	ns	100,0	100,0	100,0	100,0
Total	100,0	100,0	100,0	100,0	100,0
Total	100,0	100,0	100,0	100,0	100,0

ns: no significatiu / no significativo / not significant

Edat segons residència (anys)
Edad según residencia (años)
Age according to residence (years old)

Barcelona ciutat / Barcelona ciudad / Barcelona city
Barcelona regió / Barcelona región / Barcelona region
Destinació Barcelona / Destino Barcelona / Destination Barcelona

2024

	Catalunya Cataluña *Catalonia*	Resta d'Espanya Resto de España *Rest of Spain*	Total domèstic Total doméstico *Domestic total*	Total internacional Total internacional *International total*	Total Total *Total*
Mitjana d'edat	ns	35,8	36,1	36,3	36,2
Media de edad	44,6	44,0	44,3	43,5	43,9
Average age	44,1	40,3	41,8	38,4	39,3

ns: no significatiu / no significativo / not significant

Font: Enquesta de perfil i hàbits dels turistes a la Destinació Barcelona. Observatori del Turisme a Barcelona: ciutat i regió
Fuente: Encuesta de perfil y hábitos de los turistas en Destino Barcelona. Observatori del Turisme a Barcelona: ciutat i regió
Source: Survey of profile and habits of tourists in Destination Barcelona. Observatori del Turisme a Barcelona: ciutat i regió

Edat segons motiu de viatge (%)
Edad según motivo de viaje (%)
Age according to travel purpose (%)

Barcelona ciutat / Barcelona ciudad / Barcelona city
Barcelona regió / Barcelona región / Barcelona region
Destinació Barcelona / Destino Barcelona / Destination Barcelona

2024

	Vacances - oci Vacaciones - ocio *Leisure*	Professional Profesional *Professional*	Personal i altres Personal y otros *Personal and others*	Total Total *Total*
18-24 anys	22,1	3,2	23,2	18,4
18-24 años	9,4	3,6	12,2	8,9
18-24 years old	17,4	3,4	17,5	14,6
25-34 anys	35,8	34,5	33,8	35,3
25-34 años	19,0	18,7	25,0	20,2
25-34 years old	29,5	28,3	29,2	29,2
35-44 anys	19,2	30,7	18,2	21,4
35-44 años	23,2	25,2	15,4	21,9
35-44 years old	20,7	28,6	16,8	21,6
45-54 anys	12,2	22,7	10,6	14,1
45-54 años	24,5	33,5	17,5	24,8
45-54 years old	16,8	26,9	14,1	18,4
55-64 anys	7,4	7,9	10,0	7,8
55-64 años	14,7	16,8	17,9	15,8
55-64 years old	10,1	11,4	14,1	11,0
65 o més anys	3,3	1,0	4,2	3,0
65 o más años	9,2	2,2	12,0	8,4
65 years old or more	5,5	1,4	8,3	5,2
Total	100,0	100,0	100,0	100,0
Total	100,0	100,0	100,0	100,0
Total	100,0	100,0	100,0	100,0

Edat segons motiu de viatge (anys)
Edad según motivo de viaje (años)
Age according to travel purpose (years old)

Barcelona ciutat / Barcelona ciudad / Barcelona city
Barcelona regió / Barcelona región / Barcelona region
Destinació Barcelona / Destino Barcelona / Destination Barcelona

2024

	Vacances - oci Vacaciones - ocio *Leisure*	Professional Profesional *Professional*	Personal i altres Personal y otros *Personal and others*	Total Total *Total*
Mitjana d'edat	35,3	39,5	36,2	36,2
Media de edad	43,9	44,2	43,6	43,9
Average age	38,5	41,3	40,0	39,3

Font: Enquesta de perfil i hàbits dels turistes a la Destinació Barcelona. Observatori del Turisme a Barcelona: ciutat i regió
Fuente: Encuesta de perfil y hábitos de los turistas en Destino Barcelona. Observatori del Turisme a Barcelona: ciutat i regió
Source: Survey of profile and habits of tourists in Destination Barcelona. Observatori del Turisme a Barcelona: ciutat i regió

4.3 Nivell d'estudis
Nivel de estudios
Education level

Barcelona ciutat / Barcelona ciudad / Barcelona city
Barcelona regió / Barcelona región / Barcelona region
Destinació Barcelona / Destino Barcelona / Destination Barcelona

2024

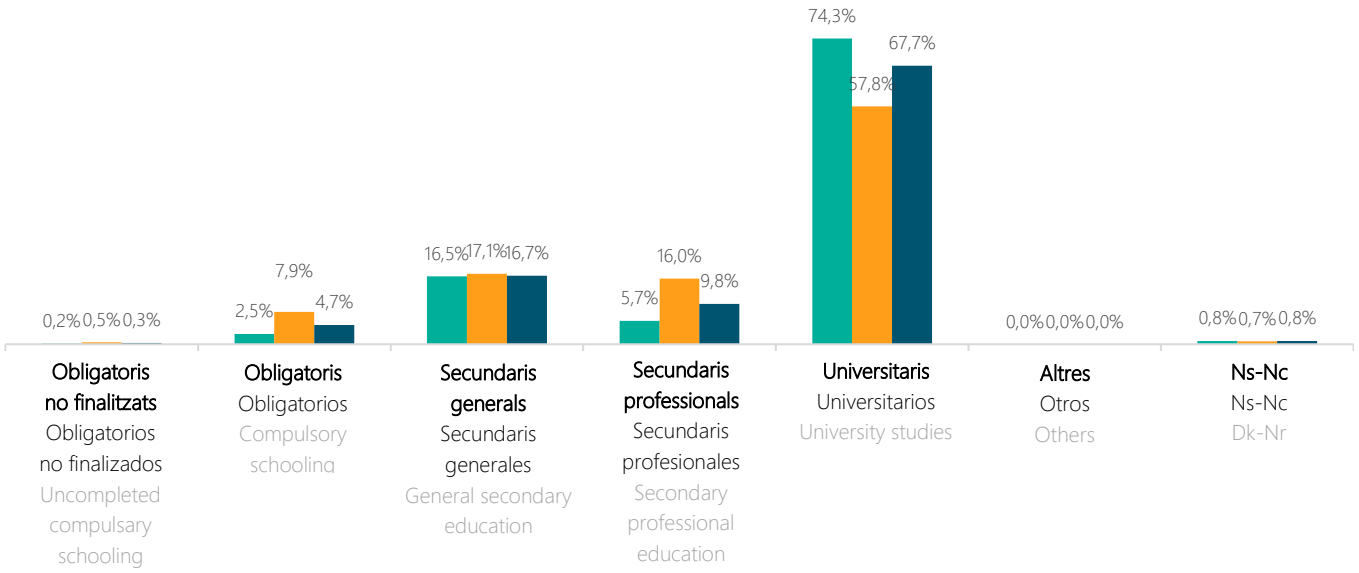

	2017 (%)	2018 (%)	2019 (%)	2020 (%)	2021 (%)	2022 (%)	2023 (%)	2024 (%)
Obligatoris no finalitzats	0,1	0,2	0,3	0,5	0,3	0,1	0,2	0,2
Obligatorios no finalizados	0,2	0,7	0,7	0,3	0,4	0,2	0,3	0,5
Uncompleted compulsory schooling	0,1	0,4	0,4	0,4	0,3	0,1	0,2	0,3
Obligatoris	2,8	2,8	2,5	4,1	4,0	3,5	2,1	2,5
Obligatorios	10,0	9,0	8,3	10,7	11,0	9,1	8,1	7,9
Compulsory schooling	5,2	4,8	4,4	7,5	7,1	5,8	4,5	4,7
Secundaris generals	17,6	18,2	16,6	18,9	17,6	15,3	17,0	16,5
Secundarios generales	19,7	18,6	18,3	17,5	15,4	15,6	17,6	17,1
General secondary education	18,3	18,4	17,1	18,2	16,6	15,4	17,2	16,7
Secundaris professionals	6,9	6,8	7,8	10,5	8,5	7,5	7,1	5,7
Secundarios profesionales	16,8	15,1	15,1	22,6	20,8	16,5	15,8	16,0
Secondary professional education	10,2	9,5	10,2	16,7	14,1	11,1	10,6	9,8
Universitaris	72,2	70,8	71,4	65,3	68,1	73,3	73,0	74,3
Universitarios	53,1	54,4	55,7	47,6	50,8	57,9	57,4	57,8
University studies	65,8	65,3	66,3	56,2	60,3	67,1	66,8	67,7
Altres	0,0	0,0	0,0	0,1	0,0	0,0	0,0	0,0
Otros	0,0	0,0	0,0	0,1	0,0	0,0	0,0	0,0
Others	0,0	0,0	0,0	0,1	0,0	0,0	0,0	0,0
Ns-Nc	0,4	1,2	1,4	0,6	1,5	0,3	0,6	0,8
Ns-Nc	0,2	2,2	1,9	1,2	1,6	0,7	0,8	0,7
Dk-Nr	0,4	1,6	1,6	0,9	1,6	0,5	0,7	0,8
Total	100,0	100,0	100,0	100,0	100,0	100,0	100,0	100,0
Total	100,0	100,0	100,0	100,0	100,0	100,0	100,0	100,0
Total	100,0	100,0	100,0	100,0	100,0	100,0	100,0	100,0

Font: Enquesta de perfil i hàbits dels turistes a la Destinació Barcelona. Observatori del Turisme a Barcelona: ciutat i regió
Fuente: Encuesta de perfil y hábitos de los turistas en Destino Barcelona. Observatori del Turisme a Barcelona: ciutat i regió
Source: Survey of profile and habits of tourists in Destination Barcelona. Observatori del Turisme a Barcelona: ciutat i regió

Nivell d'estudis segons residència (%)
Nivel de estudios según residencia (%)
Education level according to residence (%)

Barcelona ciutat / Barcelona ciudad / Barcelona city
Barcelona regió / Barcelona región / Barcelona region
Destinació Barcelona / Destino Barcelona / Destination Barcelona

2024

	Catalunya Cataluña *Catalonia*	Resta d'Espanya Resto de España *Rest of Spain*	Total domèstic Total doméstico *Domestic total*	Total internacional Total internacional *International total*	Total Total *Total*
Obligatoris no finalitzats	ns	0,4	0,3	0,1	0,2
Obligatorios no finalizados	0,3	0,5	0,4	0,6	0,5
Uncompleted compulsory schooling	0,3	0,4	0,4	0,3	0,3
Obligatoris	ns	5,0	5,1	2,1	2,5
Obligatorios	14,3	10,0	12,2	4,1	7,9
Compulsory schooling	13,6	7,7	10,0	2,7	4,7
Secundaris generals	ns	17,7	17,8	16,3	16,5
Secundarios generales	13,9	14,6	14,2	19,6	17,1
General secondary education	14,3	16,0	15,3	17,2	16,7
Secundaris professionals	ns	14,3	14,7	4,2	5,7
Secundarios profesionales	26,5	21,3	24,0	9,3	16,0
Secondary professional education	25,9	18,2	21,1	5,7	9,8
Universitaris	ns	62,4	61,9	76,3	74,3
Universitarios	44,6	53,2	48,8	65,5	57,8
University studies	45,5	57,4	52,8	73,1	67,7
Altres	ns	0,0	0,0	0,1	0,0
Otros	0,0	0,0	0,0	0,0	0,0
Others	0,0	0,0	0,0	0,1	0,0
Ns-Nc	ns	0,2	0,2	0,9	0,8
Ns-Nc	0,4	0,4	0,4	0,9	0,7
Dk-Nr	0,4	0,3	0,4	0,9	0,8
Total	ns	100,0	100,0	100,0	100,0
Total	100,0	100,0	100,0	100,0	100,0
Total	100,0	100,0	100,0	100,0	100,0

ns: no significatiu / no significativo / not significant

Font: Enquesta de perfil i hàbits dels turistes a la Destinació Barcelona. Observatori del Turisme a Barcelona: ciutat i regió
Fuente: Encuesta de perfil y hábitos de los turistas en Destino Barcelona. Observatori del Turisme a Barcelona: ciutat i regió
Source: Survey of profile and habits of tourists in Destination Barcelona. Observatori del Turisme a Barcelona: ciutat i regió

Nivell d'estudis segons motiu de viatge (%)
Nivel de estudios según motivo de viaje (%)
Education level according to travel purpose (%)

Barcelona ciutat / Barcelona ciudad / Barcelona city
Barcelona regió / Barcelona región / Barcelona region
Destinació Barcelona / Destino Barcelona / Destination Barcelona

2024

	Vacances - oci Vacaciones - ocio *Leisure*	Professional Profesional *Professional*	Personal i altres Personal y otros *Personal and others*	Total Total *Total*
Obligatoris no finalitzats	0,3	0,0	0,0	0,2
Obligatorios no finalizados	0,8	0,2	0,1	0,5
Uncompleted compulsory schooling	0,5	0,1	0,0	0,3
Obligatoris	2,9	1,0	3,1	2,5
Obligatorios	9,3	3,7	7,7	7,9
Compulsory schooling	5,3	2,0	5,5	4,7
Secundaris generals	20,0	4,4	17,7	16,5
Secundarios generales	19,0	9,8	18,6	17,1
General secondary education	19,6	6,5	18,1	16,7
Secundaris professionals	5,5	3,0	10,5	5,7
Secundarios profesionales	16,4	14,2	16,6	16,0
Secondary professional education	9,6	7,4	13,7	9,8
Universitaris	70,6	90,4	67,7	74,3
Universitarios	53,8	71,5	56,6	57,8
University studies	64,3	83,0	62,0	67,7
Altres	0,0	0,1	0,0	0,0
Otros	0,0	0,0	0,0	0,0
Others	0,0	0,1	0,0	0,0
Ns-Nc	0,7	1,1	1,0	0,8
Ns-Nc	0,7	0,6	0,4	0,7
Dk-Nr	0,7	0,9	0,7	0,8
Total	100,0	100,0	100,0	100,0
Total	100,0	100,0	100,0	100,0
Total	100,0	100,0	100,0	100,0

Font: Enquesta de perfil i hàbits dels turistes a la Destinació Barcelona. Observatori del Turisme a Barcelona: ciutat i regió
Fuente: Encuesta de perfil y hábitos de los turistas en Destino Barcelona. Observatori del Turisme a Barcelona: ciutat i regió
Source: Survey of profile and habits of tourists in Destination Barcelona. Observatori del Turisme a Barcelona: ciutat i regió

4.4 Situació laboral
Situación laboral
Employment status

Barcelona ciutat / Barcelona ciudad / Barcelona city
Barcelona regió / Barcelona región / Barcelona region
Destinació Barcelona / Destino Barcelona / Destination Barcelona

2024

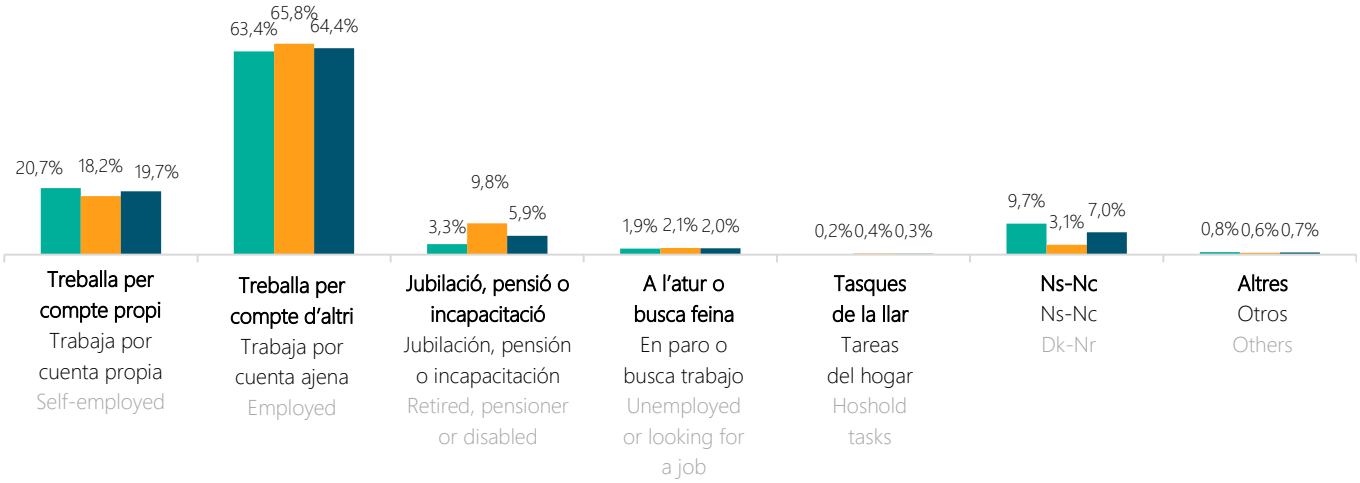

	2017 (%)	2018 (%)	2019 (%)	2020 (%)	2021 (%)	2022 (%)	2023 (%)	2024 (%)
Treballa per compte propi	18,2	19,9	20,0	19,2	18,6	20,1	20,4	20,7
Trabaja por cuenta propia	15,4	17,4	16,7	17,1	18,2	17,1	17,1	18,2
Self-employed	17,3	19,1	18,9	18,1	18,4	18,9	19,0	19,7
Treballa per compte d'altri	62,3	60,8	60,6	54,5	57,9	63,8	64,9	63,4
Trabaja por cuenta ajena	64,6	64,7	65,4	67,5	67,3	66,2	65,2	65,8
Employed	63,1	62,1	62,2	61,2	62,1	64,8	65,0	64,4
Jubilat/ada, pensionista o incapacitat/ada laboral	4,2	4,0	4,5	3,5	1,7	2,0	2,5	3,3
Jubilado/a, pensionista o incapacitado/a laboral	12,1	9,6	10,0	6,2	6,9	9,3	9,7	9,8
Retired, pensioner or occupationally disabled	6,8	5,8	6,3	4,9	4,0	4,9	5,4	5,9
A l'atur o busca feina	2,7	2,5	2,7	6,4	4,2	2,1	1,7	1,9
En paro o busca trabajo	1,9	1,9	1,7	3,8	2,2	2,2	2,2	2,1
Unemployed or looking for a job	2,4	2,3	2,4	5,0	3,3	2,1	1,9	2,0
Tasques de la llar (no remunerades)	0,6	0,6	0,6	0,5	0,2	0,2	0,2	0,2
Tareas del hogar (no remuneradas)	1,7	0,8	0,9	0,7	0,5	0,6	0,7	0,4
Household tasks (unpayed)	1,0	0,7	0,7	0,6	0,4	0,4	0,4	0,3
Estudiant	11,8	11,3	10,4	15,4	15,9	11,6	9,7	9,7
Estudiante	4,2	3,9	3,8	3,7	3,3	3,8	4,3	3,1
Student	9,2	8,9	8,3	9,4	10,2	8,5	7,6	7,0
Ns-Nc	0,2	0,9	1,2	0,5	1,5	0,2	0,6	0,8
Ns-Nc	0,1	1,7	1,5	1,0	1,6	0,8	0,8	0,6
Dk-Nr	0,2	1,1	1,2	0,8	1,6	0,4	0,7	0,7
Total	100,0	100,0	100,0	100,0	100,0	100,0	100,0	100,0
Total	100,0	100,0	100,0	100,0	100,0	100,0	100,0	100,0
Total	100,0	100,0	100,0	100,0	100,0	100,0	100,0	100,0

Font: Enquesta de perfil i hàbits dels turistes a la Destinació Barcelona. Observatori del Turisme a Barcelona: ciutat i regió
Fuente: Encuesta de perfil y hábitos de los turistas en Destino Barcelona. Observatori del Turisme a Barcelona: ciutat i regió
Source: Survey of profile and habits of tourists in Destination Barcelona. Observatori del Turisme a Barcelona: ciutat i regió

Situació laboral d'estudis segons residència (%)
Situación laboral según residencia (%)
Employment status according to residence (%)

Barcelona ciutat / Barcelona ciudad / Barcelona city
Barcelona regió / Barcelona región / Barcelona region
Destinació Barcelona / Destino Barcelona / Destination Barcelona

2024

	Catalunya Cataluña *Catalonia*	Resta d'Espanya Resto de España *Rest of Spain*	Total domèstic Total doméstico *Domestic total*	Total internacional Total internacional *International total*	Total Total *Total*
Treballa per compte propi	ns	17,1	17,0	21,3	20,7
Trabaja por cuenta propia	14,8	16,4	15,6	20,5	18,2
Self-employed	15,0	16,7	16,1	21,0	19,7
Treballa per compte d'altri	ns	65,9	66,2	63,0	63,4
Trabaja por cuenta ajena	67,3	70,2	68,7	63,3	65,8
Employed	67,5	68,2	68,0	63,1	64,4
Jubilat/ada, pensionista o incapacitat/ada laboral	ns	2,8	2,9	3,3	3,3
Jubilado/a, pensionista o incapacitado/a laboral	10,8	7,0	8,9	10,5	9,8
Retired, pensioner or occupationally disabled	10,3	5,1	7,1	5,5	5,9
A l'atur o busca feina	ns	3,0	3,1	1,7	1,9
En paro o busca trabajo	4,3	2,5	3,5	0,9	2,1
Unemployed or looking for a job	4,3	2,8	3,3	1,5	2,0
Tasques de la llar (no remunerades)	ns	0,4	0,4	0,2	0,2
Tareas del hogar (no remuneradas)	0,4	0,5	0,4	0,3	0,4
Household tasks (unpayed)	0,3	0,5	0,4	0,2	0,3
Estudiant	ns	10,6	10,2	9,6	9,7
Estudiante	2,1	2,9	2,5	3,7	3,1
Student	2,4	6,4	4,8	7,9	7,0
Ns-Nc	ns	0,2	0,2	0,9	0,8
Ns-Nc	0,3	0,5	0,4	0,8	0,6
Dk-Nr	0,2	0,3	0,3	0,8	0,7
Total	ns	100,0	100,0	100,0	100,0
Total	100,0	100,0	100,0	100,0	100,0
Total	100,0	100,0	100,0	100,0	100,0

ns: no significatiu / no significativo / not significant

Font: Enquesta de perfil i hàbits dels turistes a la Destinació Barcelona. Observatori del Turisme a Barcelona: ciutat i regió
Fuente: Encuesta de perfil y hábitos de los turistas en Destino Barcelona. Observatori del Turisme a Barcelona: ciutat i regió
Source: Survey of profile and habits of tourists in Destination Barcelona. Observatori del Turisme a Barcelona: ciutat i regió

Situació laboral segons motiu de viatge (%)
Situación laboral según motivo de viaje (%)
Employment status according to travel purpose (%)

Barcelona ciutat / Barcelona ciudad / Barcelona city
Barcelona regió / Barcelona región / Barcelona region
Destinació Barcelona / Destino Barcelona / Destination Barcelona

2024

	Vacances - oci Vacaciones - ocio *Leisure*	Professional Profesional *Professional*	Personal i altres Personal y otros *Personal and others*	Total Total *Total*
Treballa per compte propi	21,6	18,9	19,2	20,7
Trabaja por cuenta propia	18,6	16,6	18,8	18,2
Self-employed	20,4	18,0	19,0	19,7
Treballa per compte d'altri	59,8	78,8	58,0	63,4
Trabaja por cuenta ajena	63,6	81,8	57,1	65,8
Employed	61,2	80,0	57,5	64,4
Jubilat/ada, pensionista o incapacitat/ada laboral	3,7	0,2	5,7	3,3
Jubilado/a, pensionista o incapacitado/a laboral	11,5	0,5	13,6	9,8
Retired, pensioner or occupationally disabled	6,7	0,3	9,9	5,9
A l'atur o busca feina	2,1	0,1	3,6	1,9
En paro o busca trabajo	1,7	0,1	5,1	2,1
Unemployed or looking for a job	2,0	0,1	4,4	2,0
Tasques de la llar (no remunerades)	0,3	0,0	0,0	0,2
Tareas del hogar (no remuneradas)	0,5	0,1	0,3	0,4
Household tasks (unpayed)	0,4	0,1	0,1	0,3
Estudiant	11,9	0,9	12,5	9,7
Estudiante	3,5	0,3	4,7	3,1
Student	8,7	0,6	8,4	7,0
Ns-Nc	0,6	1,1	1,0	0,8
Ns-Nc	0,6	0,6	0,4	0,6
Dk-Nr	0,6	0,9	0,7	0,7
Total	100,0	100,0	100,0	100,0
Total	100,0	100,0	100,0	100,0
Total	100,0	100,0	100,0	100,0

Font: Enquesta de perfil i hàbits dels turistes a la Destinació Barcelona. Observatori del Turisme a Barcelona: ciutat i regió
Fuente: Encuesta de perfil y hábitos de los turistas en Destino Barcelona. Observatori del Turisme a Barcelona: ciutat i regió
Source: Survey of profile and habits of tourists in Destination Barcelona. Observatori del Turisme a Barcelona: ciutat i regió

Perfil turista tipus
Perfil turista tipo
Tourist profile type

Barcelona ciutat / Barcelona ciudad / Barcelona city
Barcelona regió / Barcelona región / Barcelona region
Destinació Barcelona / Destino Barcelona / Destination Barcelona

2024

Sexe Sexo Sex	Mitjana d'edat Promedio de edad Average age	Nivell d'estudis Nivel de estudios Education level	Situació laboral Situación laboral Employment status
Home Hombre *Man* (65,3%)	36,2 anys / años / *years old*	Estudis universitaris Estudios universitarios *University studies* (74,3%)	Treballa per compte d'altri Trabaja por cuenta ajena *Is employed* (63,4%)
Home Hombre *Man* (64,8%)	43,9 anys / años / *years old*	Estudis universitaris Estudios universitarios *University studies* (57,8%)	Treballa per compte d'altri Trabaja por cuenta ajena *Is employed* (65,8%)
Home Hombre *Man* (65,1%)	39,3 anys / años / *years old*	Estudis universitaris Estudios universitarios *University studies* (67,7%)	Treballa per compte d'altri Trabaja por cuenta ajena *Is employed* (64,4%)

Font: Enquesta de perfil i hàbits dels turistes a la Destinació Barcelona. Observatori del Turisme a Barcelona: ciutat i regió
Fuente: Encuesta de perfil y hábitos de los turistas en Destino Barcelona. Observatori del Turisme a Barcelona: ciutat i regió
Source: Survey of profile and habits of tourists in Destination Barcelona. Observatori del Turisme a Barcelona: ciutat i regió

5

ORIGEN
ORIGEN
ORIGIN

5.1 País de residència
País de residencia
Residence country

Turistes en hotels segons país de residència
Turistas en hoteles según país de residencia
Tourists in hotels by country of residence

Barcelona ciutat / Barcelona ciudad / Barcelona city

	Quota de mercat / Quota de mercado / *Market share*						Turistes / Turistas / *Tourists*	
	2019	2020	2021	2022	2023	2024	2024	Var. 24/23 (%)
1 Espanya / Spain	17,0%	29,9%	33,1%	20,8%	19,1%	17,4%	1.368.057	-7,4
2 Estats Units d'Amèrica / United States	11,6%	5,2%	5,6%	10,9%	12,9%	13,9%	1.098.701	10,2
3 Regne Unit / United Kingdom	8,1%	6,5%	3,6%	7,5%	7,4%	7,2%	570.933	0,0
4 França / France	7,7%	11,2%	14,3%	9,0%	7,2%	7,2%	563.495	1,2
5 Itàlia / Italy	6,2%	5,5%	5,4%	6,0%	6,0%	6,2%	488.626	4,9
6 Alemanya / Germany	5,5%	4,2%	4,9%	5,8%	5,7%	5,3%	414.613	-6,5 > 5%
7 Xina / China	2,1%	2,0%	0,4%	0,9%	1,8%	2,5%	198.141	40,0
8 Països Baixos / Netherlands	2,3%	2,0%	3,3%	3,0%	2,4%	2,4%	190.048	3,5
9 Suïssa / Switzerland	1,5%	1,2%	1,7%	1,7%	1,6%	1,5%	121.935	-2,8
10 Portugal / Portugal	1,2%	1,2%	1,4%	1,5%	1,5%	1,5%	120.465	3,3
11 Japó / Japan	2,3%	2,2%	0,2%	0,4%	1,1%	1,4%	113.730	34,5
12 Polònia / Poland	0,9%	1,0%	1,3%	1,3%	1,4%	1,4%	110.255	5,0
13 Bèlgica / Belgium	1,5%	1,2%	1,8%	1,6%	1,3%	1,4%	110.197	7,6
14 Irlanda / Ireland	0,9%	0,8%	0,9%	1,2%	1,0%	1,0%	75.302	-3,2
15 Àustria / Austria	0,9%	0,7%	0,9%	1,0%	1,0%	0,9%	68.016	-10,2
16 Suècia / Sweden	1,3%	0,8%	1,1%	1,2%	1,0%	0,9%	67.569	-16,2
17 Rússia / Russia	2,1%	1,9%	0,7%	0,7%	0,7%	0,7%	57.633	0,4
18 Dinamarca / Denmark	0,8%	0,5%	0,9%	0,9%	0,7%	0,6%	51.598	-7,2
19 Noruega / Norway	0,8%	0,4%	0,4%	1,0%	0,7%	0,6%	49.103	-9,6
20 Grècia / Greece	0,5%	0,5%	0,4%	0,5%	0,5%	0,6%	44.433	5,3
21 República Txeca / Czech Republic	0,4%	0,3%	0,5%	0,6%	0,6%	0,5%	38.548	-18,1
22 Finlàndia / Finland	0,6%	0,4%	0,3%	0,5%	0,4%	0,4%	30.818	-7,0
23 Luxemburg / Luxembourg	0,1%	0,1%	0,1%	0,1%	0,1%	0,1%	6.925	-12,8
Resta d'Amèrica / Rest of America	7,9%	6,4%	4,8%	7,6%	8,2%	8,3%	653.157	3,4
Resta d'Europa / Rest of Europe	2,6%	2,9%	2,6%	2,8%	2,7%	2,8%	220.165	5,8
Resta de la UE / Rest of the EU	2,2%	2,3%	2,7%	2,8%	2,6%	2,7%	214.077	5,7
Països africans / African countries	1,5%	1,8%	1,4%	1,6%	1,5%	1,5%	116.697	-0,6
Resta del món / Rest of the World	9,5%	6,9%	5,3%	7,1%	8,9%	9,1%	717.503	4,2
Total internacional / Total international	83,0%	70,1%	66,9%	79,2%	80,9%	82,6%	6.512.683	3,8
Total / Total	100,0%	100,0%	100,0%	100,0%	100,0%	100,0%	7.880.740	1,7

Font: Observatori del Turisme a Barcelona: ciutat i regió a partir de les dades de l'Idescat i INE
Fuente: Observatori del Turisme a Barcelona: ciutat i regió propia a partir de los datos del Idescat e INE
Source: Observatori del Turisme a Barcelona: ciutat i regió from Idescat and INE

Turistes en hotels segons país de residència
Turistas en hoteles según país de residencia
Tourists in hotels by country of residence

Barcelona regió / Barcelona región / Barcelona region

	Quota de mercat / Quota de mercado / *Market share*						Turistes / Turistas / *Tourists*	
	2019	2020	2021	2022	2023	2024	2024	Var. 24/23 (%)
1 Espanya / Spain	39,2%	54,0%	62,7%	45,2%	42,1%	39,6%	1.826.720	-3,5
2 França / France	8,5%	11,8%	9,8%	10,1%	8,7%	8,7%	403.597	3,2
3 Regne Unit / United Kingdom	5,9%	2,8%	1,9%	4,8%	5,7%	6,3%	289.908	12,3
4 Estats Units d'Amèrica / United States	4,1%	1,7%	1,7%	3,7%	4,7%	5,4%	249.230	18,7
5 Alemanya / Germany	4,5%	3,8%	2,6%	4,1%	4,3%	4,3%	199.543	4,2
6 Itàlia / Italy	3,2%	2,8%	2,5%	3,2%	3,2%	3,1%	140.864	-1,5
7 Països Baixos / Netherlands	2,6%	3,6%	2,2%	2,8%	2,6%	2,7%	125.455	6,2
8 Polònia / Poland	1,7%	1,7%	0,9%	1,7%	2,0%	2,3%	104.322	16,1
9 Xina / China	3,2%	0,3%	0,2%	0,4%	1,0%	2,0%	91.112	95,1
10 Bèlgica / Belgium	1,4%	2,0%	1,4%	1,7%	1,5%	1,6%	74.453	12,1
11 Portugal / Portugal	1,2%	1,0%	0,9%	1,2%	1,1%	1,2%	57.381	11,5
12 Suïssa / Switzerland	0,8%	0,9%	0,7%	0,9%	0,8%	0,8%	37.179	-2,2
13 Irlanda / Ireland	0,6%	0,6%	0,4%	0,9%	0,8%	0,8%	35.400	3,7
14 Suècia / Sweden	0,7%	0,6%	0,5%	0,6%	0,6%	0,7%	30.738	16,1
15 Dinamarca / Denmark	0,4%	0,7%	0,4%	0,4%	0,4%	0,5%	22.590	15,5
16 República Txeca / Czech Republic	0,5%	0,3%	0,2%	0,5%	0,6%	0,5%	22.096	-23,0
17 Japó / Japan	0,7%	0,1%	0,1%	0,2%	0,3%	0,4%	19.485	29,6
18 Rússia / Russia	2,4%	0,4%	0,4%	0,4%	0,4%	0,4%	19.471	8,2
19 Noruega / Norway	0,5%	0,2%	0,1%	0,5%	0,4%	0,4%	19.067	20,9
20 Àustria / Austria	0,4%	0,3%	0,2%	0,4%	0,4%	0,3%	15.475	-5,2
21 Finlàndia / Finland	0,3%	0,2%	0,1%	0,4%	0,3%	0,3%	14.457	0,2
22 Grècia / Greece	0,2%	0,2%	0,2%	0,2%	0,2%	0,2%	8.718	-11,0
23 Luxemburg / Luxembourg	0,1%	0,1%	0,1%	0,1%	0,1%	0,1%	3.234	-11,0
Resta d'Amèrica / Rest of America	3,9%	2,4%	2,5%	4,5%	5,2%	4,8%	221.723	-4,6
Resta d'Europa / Rest of Europe	3,1%	2,2%	2,2%	3,1%	3,0%	3,4%	157.093	16,9
Resta de la UE / Rest of the EU	2,2%	2,1%	1,8%	2,4%	2,8%	2,9%	134.133	6,4
Països africans / African countries	1,0%	1,0%	1,1%	1,2%	1,1%	1,0%	45.458	-9,1
Resta del món / Rest of the World	6,7%	2,2%	2,2%	4,4%	5,7%	5,3%	245.236	-3,8
Total internacional / Total international	60,8%	46,0%	37,3%	54,8%	57,9%	60,4%	2.787.418	7,1
Total / Total	100,0%	100,0%	100,0%	100,0%	100,0%	100,0%	4.614.138	2,6

> 5%

Font: Observatori del Turisme a Barcelona: ciutat i regió a partir de les dades de l'Idescat i INE
Fuente: Observatori del Turisme a Barcelona: ciutat i regió propia a partir de los datos del Idescat e INE
Source: Observatori del Turisme a Barcelona: ciutat i regió from Idescat and INE

Turistes en hotels segons país de residència
Turistas en hoteles según país de residencia
Tourists in hotels by country of residence

Destinació Barcelona / Destino Barcelona / Destination Barcelona

		Quota de mercat / Quota de mercado / *Market share*						Turistes / Turistas / *Tourists*		
		2019	2020	2021	2022	2023	2024	2024	Var. 24/23 (%)	
1	Espanya / Spain	24,8%	42,6%	44,4%	29,6%	27,5%	25,6%	3.194.777	-5,2	
2	Estats Units d'Amèrica / United States	9,0%	3,8%	4,2%	8,5%	9,9%	10,8%	1.347.931	11,7	
3	França / France	8,0%	9,4%	12,8%	9,4%	7,7%	7,7%	967.092	2,0	
4	Regne Unit / United Kingdom	7,4%	5,1%	2,9%	6,5%	6,8%	6,9%	860.841	3,9	
5	Itàlia / Italy	5,1%	4,4%	4,3%	5,0%	5,0%	5,0%	629.490	3,4	> 5%
6	Alemanya / Germany	5,1%	3,5%	4,0%	5,2%	5,2%	4,9%	614.156	-3,3	
7	Països Baixos / Netherlands	2,4%	1,7%	2,9%	2,9%	2,5%	2,5%	315.503	4,6	
8	Xina / China	2,7%	1,8%	0,3%	0,7%	1,5%	2,3%	289.253	53,6	
9	Polònia / Poland	1,2%	0,9%	1,1%	1,5%	1,6%	1,7%	214.577	10,1	
10	Bèlgica / Belgium	1,5%	1,1%	1,6%	1,6%	1,4%	1,5%	184.650	9,4	
11	Portugal / Portugal	1,2%	1,0%	1,2%	1,4%	1,4%	1,4%	177.846	5,8	
12	Suïssa / Switzerland	1,3%	0,9%	1,3%	1,4%	1,3%	1,3%	159.114	-2,6	
13	Japó / Japan	1,7%	1,6%	0,1%	0,3%	0,8%	1,1%	133.215	33,7	
14	Irlanda / Ireland	0,8%	0,6%	0,7%	1,1%	0,9%	0,9%	110.702	-1,1	
15	Suècia / Sweden	1,1%	0,7%	0,9%	1,0%	0,9%	0,8%	98.307	-8,2	
16	Àustria / Austria	0,7%	0,5%	0,6%	0,8%	0,7%	0,7%	83.491	-9,3	
17	Rússia / Russia	2,2%	1,4%	0,6%	0,6%	0,6%	0,6%	77.104	2,2	
18	Dinamarca / Denmark	0,7%	0,4%	0,7%	0,7%	0,6%	0,6%	74.188	-1,3	
19	Noruega / Norway	0,7%	0,3%	0,3%	0,8%	0,6%	0,5%	68.170	-2,8	
20	República Txeca / Czech Republic	0,4%	0,3%	0,4%	0,5%	0,6%	0,5%	60.644	-20,0	
21	Grècia / Greece	0,4%	0,4%	0,3%	0,4%	0,4%	0,4%	53.151	2,2	
22	Finlàndia / Finland	0,5%	0,3%	0,3%	0,5%	0,4%	0,4%	45.275	-4,8	
23	Luxemburg / Luxembourg	0,1%	0,1%	0,1%	0,1%	0,1%	0,1%	10.159	-12,3	
	Resta d'Amèrica / Rest of America	6,5%	5,1%	3,9%	6,5%	7,0%	7,0%	874.880	1,3	
	Resta d'Europa / Rest of Europe	2,7%	2,8%	2,4%	2,9%	2,8%	3,0%	377.258	10,1	
	Resta de la UE / Rest of the EU	2,2%	2,0%	2,3%	2,6%	2,7%	2,8%	348.210	5,9	
	Països africans / African countries	1,3%	1,7%	1,2%	1,4%	1,4%	1,3%	162.155	-3,1	
	Resta del món / Rest of the World	8,3%	5,6%	4,2%	6,1%	7,7%	7,7%	962.739	2,0	
	Total internacional / Total internacional	75,2%	57,4%	55,6%	70,4%	72,5%	74,4%	9.300.101	4,8	
	Total / Total	100,0%	100,0%	100,0%	100,0%	100,0%	100,0%	12.494.878	2,0	

Font: Observatori del Turisme a Barcelona: ciutat i regió a partir de les dades de l'Idescat i INE
Fuente: Observatori del Turisme a Barcelona: ciutat i regió propia a partir de los datos del Idescat e INE
Source: Observatori del Turisme a Barcelona: ciutat i regió from Idescat and INE

Evolució de turistes en hotels segons país de residència (%)
Evolución de turistas en hoteles según país de residencia (%)
Evolution of tourists in hotels by country of residence (%)

Barcelona ciutat / Barcelona ciudad / Barcelona city
Barcelona regió / Barcelona región / Barcelona region
Destinació Barcelona / Destino Barcelona / Destination Barcelona

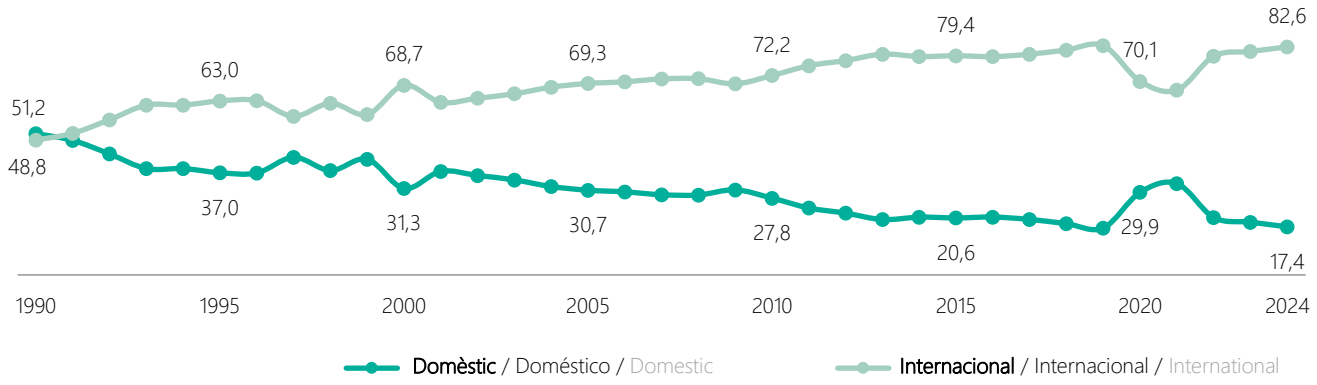

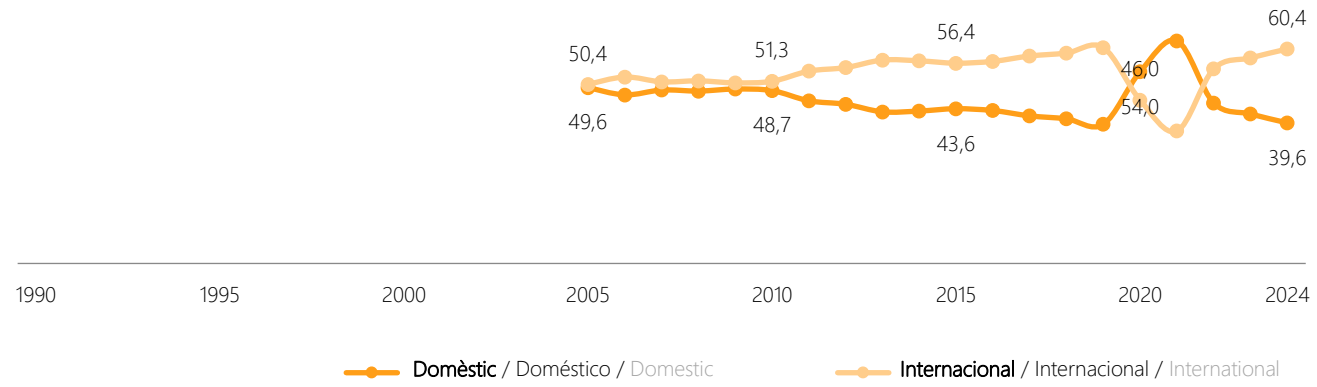

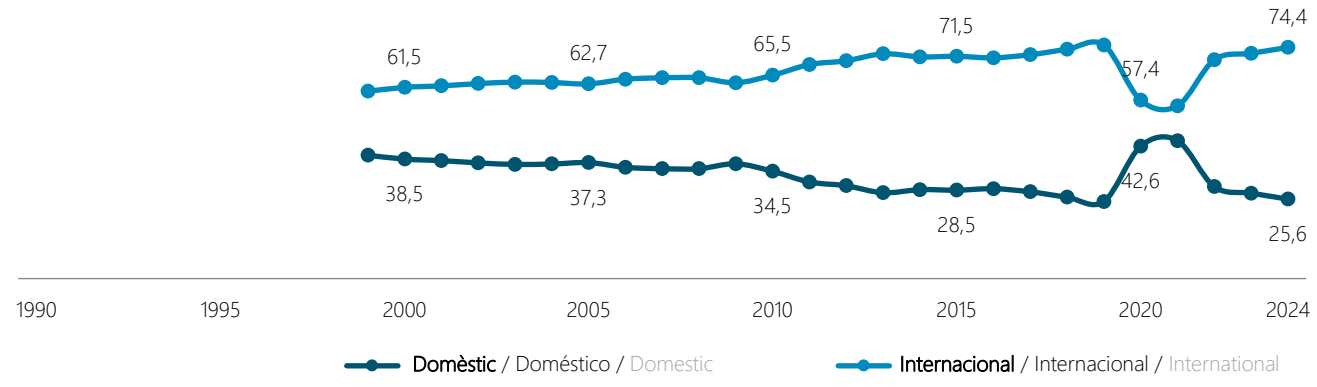

Font: Observatori del Turisme a Barcelona: ciutat i regió a partir de les dades de l'Idescat i INE
Fuente: Observatori del Turisme a Barcelona: ciutat i regió propia a partir de los datos del Idescat e INE
Source: Observatori del Turisme a Barcelona: ciutat i regió from Idescat and INE

Pernoctacions en hotels segons país de residència
Pernoctaciones en hoteles según país de residencia
Overnights in hotels by country of residence

Barcelona ciutat / Barcelona ciudad / Barcelona city

		Quota de mercat / Quota de mercado / *Market share*						Pernoctacions / Pernoctaciones / *Overnight stays*		
		2019	2020	2021	2022	2023	2024	2024	Var. 24/23 (%)	
1	Estats Units d'Amèrica / United States	12,1%	6,1%	6,1%	11,2%	13,2%	14,2%	2.850.692	7,1	
2	Espanya / Spain	11,9%	22,1%	25,8%	15,6%	14,2%	12,6%	2.526.424	-11,8	
3	Regne Unit / United Kingdom	8,7%	7,3%	4,1%	8,2%	8,0%	7,8%	1.560.538	-3,1	
4	França / France	6,3%	5,0%	6,2%	6,8%	6,6%	6,6%	1.316.992	-1,3	
5	Itàlia / Italy	6,5%	6,1%	5,9%	6,3%	6,3%	6,5%	1.306.173	2,2	
6	Alemanya / Germany	7,1%	10,8%	14,4%	8,2%	6,7%	6,3%	1.266.797	-5,6	> 5%
7	Països Baixos / Netherlands	2,3%	2,1%	3,9%	3,1%	2,5%	2,5%	506.700	0,1	
8	Xina / China	2,2%	2,2%	0,4%	0,9%	1,8%	2,5%	494.303	36,2	
9	Suïssa / Switzerland	1,6%	1,4%	2,0%	1,8%	1,7%	1,7%	332.448	-4,5	
10	Polònia / Poland	1,0%	1,2%	1,6%	1,5%	1,6%	1,6%	316.437	-1,5	
11	Bèlgica / Belgium	1,2%	1,2%	1,4%	1,5%	1,4%	1,5%	300.042	5,5	
12	Portugal / Portugal	1,6%	1,3%	2,0%	1,6%	1,4%	1,4%	290.730	1,1	
13	Japó / Japan	2,2%	2,2%	0,2%	0,4%	1,1%	1,4%	280.211	29,1	
14	Àustria / Austria	1,1%	0,8%	1,1%	1,2%	1,2%	1,0%	207.864	-11,5	
15	Irlanda / Ireland	0,9%	0,9%	1,1%	1,2%	1,0%	1,0%	196.907	-3,6	
16	Suècia / Sweden	1,5%	1,0%	1,4%	1,4%	1,2%	1,0%	194.643	-18,0	
17	Dinamarca / Denmark	1,0%	0,6%	1,3%	1,1%	0,9%	0,8%	161.755	-8,8	
18	Grècia / Greece	0,6%	0,7%	0,5%	0,7%	0,7%	0,8%	150.648	4,4	
19	Rússia / Russia	0,9%	0,5%	0,4%	1,1%	0,8%	0,7%	150.394	-6,4	
20	Noruega / Norway	2,4%	2,6%	0,8%	0,7%	0,8%	0,7%	142.636	-12,3	
21	República Txeca / Czech Republic	0,4%	0,4%	0,6%	0,6%	0,7%	0,6%	114.221	-13,4	
22	Finlàndia / Finland	0,6%	0,4%	0,4%	0,6%	0,5%	0,5%	93.316	-6,9	
23	Luxemburg / Luxembourg	0,1%	0,1%	0,1%	0,1%	0,1%	0,1%	19.684	-11,6	
	Resta d'Amèrica / Rest of America	8,5%	7,3%	5,3%	8,2%	8,6%	8,9%	1.794.695	3,3	
	Resta d'Europa / Rest of Europe	2,7%	3,1%	2,9%	3,6%	2,9%	2,9%	581.405	-1,9	
	Resta de la UE / Rest of the EU	2,6%	2,7%	3,2%	3,2%	2,9%	3,0%	606.526	2,0	
	Països africans / African countries	1,6%	1,9%	1,4%	1,7%	1,7%	1,6%	325.819	-2,1	
	Resta del món / Rest of the World	10,4%	8,0%	5,5%	7,5%	9,5%	9,8%	1.965.797	2,2	
	Total internacional / Total internacional	87,9%	93,9%	93,9%	84,4%	85,8%	87,4%	17.528.373	-6,9	
	Total / Total	100,0%	100,0%	100,0%	100,0%	100,0%	100,0%	20.054.797	-0,6	

Font: Observatori del Turisme a Barcelona: ciutat i regió a partir de les dades de l'Idescat i INE
Fuente: Observatori del Turisme a Barcelona: ciutat i regió propia a partir de los datos del Idescat e INE
Source: Observatori del Turisme a Barcelona: ciutat i regió from Idescat and INE

Pernoctacions en hotels segons país de residència
Pernoctaciones en hoteles según país de residencia
Overnights in hotels by country of residence

Barcelona regió / Barcelona región / Barcelona region

		Quota de mercat / Quota de mercado / *Market share*						Pernoctacions / Pernoctaciones / *Overnight stays*		
		2019	2020	2021	2022	2023	2024	2024	Var. 24/23 (%)	
1	Espanya / Spain	28,6%	60,4%	54,0%	35,0%	31,3%	29,1%	3.606.434	-1,3	
2	Regne Unit / United Kingdom	9,1%	3,9%	2,8%	7,4%	9,6%	10,2%	1.267.073	11,4	
3	França / France	9,1%	7,3%	11,8%	11,0%	9,4%	9,4%	1.167.349	6,0	
4	Alemanya / Germany	6,7%	3,2%	3,8%	5,8%	6,2%	6,4%	793.655	8,7	> 5%
5	Països Baixos / Netherlands	4,7%	1,5%	3,6%	4,6%	4,7%	4,8%	598.174	8,9	
6	Estats Units d'Amèrica / United States	3,4%	1,3%	1,7%	3,0%	3,9%	4,3%	526.492	13,4	
7	Polònia / Poland	3,2%	1,3%	1,7%	3,1%	3,6%	4,1%	508.432	16,8	
8	Itàlia / Italy	3,4%	2,9%	2,8%	3,2%	3,3%	3,2%	396.887	2,8	
9	Bèlgica / Belgium	2,0%	1,0%	2,0%	2,6%	2,4%	2,4%	291.866	2,5	
10	Xina / China	2,3%	1,4%	0,3%	0,4%	0,9%	1,4%	174.441	41,8	
11	Portugal / Portugal	1,1%	0,8%	1,0%	1,3%	1,1%	1,2%	147.675	10,8	
12	Irlanda / Ireland	0,8%	0,3%	0,6%	1,3%	1,2%	1,2%	147.266	7,4	
13	República Txeca / Czech Republic	0,9%	0,2%	0,3%	0,7%	0,9%	0,9%	116.011	7,5	
14	Suïssa / Switzerland	1,0%	0,5%	0,9%	1,0%	1,0%	0,9%	112.554	-5,2	
15	Suècia / Sweden	0,8%	0,4%	0,6%	0,7%	0,8%	0,7%	92.990	1,2	
16	Dinamarca / Denmark	0,6%	0,2%	0,7%	0,6%	0,6%	0,7%	87.565	16,1	
17	Noruega / Norway	0,7%	0,1%	0,2%	0,7%	0,5%	0,6%	74.352	21,6	
18	Rússia / Russia	5,2%	0,8%	0,4%	0,6%	0,5%	0,4%	54.664	-1,7	
19	Japó / Japan	0,5%	0,4%	0,1%	0,1%	0,3%	0,4%	47.923	29,4	
20	Finlàndia / Finland	0,4%	0,2%	0,2%	0,4%	0,4%	0,4%	46.734	8,8	
21	Àustria / Austria	0,4%	0,4%	0,3%	0,4%	0,4%	0,4%	44.732	-7,0	
22	Grècia / Greece	0,2%	0,1%	0,2%	0,3%	0,2%	0,2%	24.170	-21,6	
23	Luxemburg / Luxembourg	0,1%	0,1%	0,1%	0,1%	0,1%	0,1%	9.647	3,0	
	Resta d'Amèrica / Rest of America	3,0%	0,3%	2,4%	3,6%	3,9%	3,7%	459.553	1,6	
	Resta d'Europa / Rest of Europe	3,5%	2,8%	2,2%	4,7%	3,8%	4,2%	518.862	15,5	
	Resta de la UE / Rest of the EU	3,0%	2,4%	2,1%	2,7%	3,6%	3,6%	451.387	6,6	
	Països africans / African countries	1,0%	1,7%	1,0%	1,1%	1,1%	1,0%	121.568	-8,4	
	Resta del món / Rest of the World	4,3%	4,1%	2,2%	3,6%	4,3%	4,1%	510.741	1,1	
	Total internacional / Total internacional	71,4%	39,6%	46,0%	65,0%	68,7%	70,9%	8.792.763	8,7	
	Total / Total	100,0%	100,0%	100,0%	100,0%	100,0%	100,0%	12.399.197	5,8	

Font: Observatori del Turisme a Barcelona: ciutat i regió a partir de les dades de l'Idescat i INE
Fuente: Observatori del Turisme a Barcelona: ciutat i regió propia a partir de los datos del Idescat e INE
Source: Observatori del Turisme a Barcelona: ciutat i regió from Idescat and INE

Pernoctacions en hotels segons país de residència
Pernoctaciones en hoteles según país de residencia
Overnights in hotels by country of residence

Destinació Barcelona / Destino Barcelona / Destination Barcelona

		Quota de mercat / Quota de mercado / *Market share*						Pernoctacions / Pernoctaciones / *Overnight stays*	
		2019	2020	2021	2022	2023	2024	2024	Var. 24/23 (%)
1	Espanya / Spain	18,1%	35,2%	36,3%	22,5%	20,5%	18,9%	6.132.858	-5,9
2	Estats Units d'Amèrica / United States	8,8%	4,5%	4,5%	8,3%	9,8%	10,4%	3.377.184	8,3
3	Regne Unit / United Kingdom	8,9%	6,1%	3,6%	7,9%	8,6%	8,7%	2.827.611	3,5
4	França / France	7,8%	9,6%	13,5%	9,2%	7,6%	7,7%	2.484.341	2,2
5	Alemanya / Germany	6,4%	4,4%	5,3%	6,4%	6,5%	6,3%	2.060.452	-0,3
6	Itàlia / Italy	5,4%	5,0%	4,8%	5,2%	5,2%	5,2%	1.703.060	2,4
7	Països Baixos / Netherlands	3,2%	1,9%	3,8%	3,7%	3,3%	3,4%	1.104.874	5,1
8	Polònia / Poland	1,8%	1,2%	1,7%	2,0%	2,3%	2,5%	824.869	10,8
9	Xina / China	1,4%	1,1%	1,6%	1,6%	1,5%	2,1%	668.744	44,0
10	Bèlgica / Belgium	1,8%	1,2%	2,0%	2,0%	1,8%	1,8%	591.908	4,1
11	Suïssa / Switzerland	2,2%	1,9%	0,3%	0,7%	1,5%	1,4%	445.002	-4,6
12	Portugal / Portugal	1,2%	1,1%	1,3%	1,4%	1,3%	1,4%	438.405	4,5
13	Irlanda / Ireland	0,9%	0,7%	0,9%	1,3%	1,1%	1,1%	344.173	1,1
14	Japó / Japan	1,6%	1,6%	0,2%	0,3%	0,8%	1,0%	328.134	30,8
15	Suècia / Sweden	1,2%	0,8%	1,1%	1,1%	1,0%	0,9%	287.633	-12,7
16	Àustria / Austria	0,8%	0,7%	0,8%	0,9%	0,9%	0,8%	252.596	-10,6
17	Dinamarca / Denmark	0,8%	0,5%	1,0%	0,9%	0,8%	0,8%	249.320	-0,6
18	República Txeca / Czech Republic	0,6%	0,3%	0,5%	0,6%	0,7%	0,7%	230.232	-3,8
19	Noruega / Norway	3,5%	2,0%	0,6%	0,7%	0,7%	0,7%	216.988	-1,8
20	Rússia / Russia	0,8%	0,3%	0,3%	1,0%	0,7%	0,6%	205.058	-5,2
21	Grècia / Greece	0,4%	0,5%	0,4%	0,5%	0,5%	0,5%	174.818	0,6
22	Finlàndia / Finland	0,5%	0,3%	0,3%	0,5%	0,4%	0,4%	140.050	-2,0
23	Luxemburg / Luxembourg	0,1%	0,1%	0,1%	0,1%	0,1%	0,1%	29.331	-7,3
	Resta d'Amèrica / Rest of America	6,5%	5,6%	4,2%	6,6%	6,9%	6,9%	2.254.248	20,3
	Resta d'Europa / Rest of Europe	3,0%	3,0%	2,6%	4,0%	3,2%	3,4%	1.100.267	-2,1
	Resta de la UE / Rest of the EU	2,7%	2,4%	2,8%	3,0%	3,2%	3,3%	1.057.913	23,8
	Països africans / African countries	1,4%	1,8%	1,2%	1,5%	1,5%	1,4%	447.387	7,4
	Resta del món / Rest of the World	8,2%	6,2%	4,3%	6,1%	7,6%	7,6%	2.476.538	41,8
	Total internacional / Total internacional	81,9%	64,8%	63,7%	77,5%	79,5%	81,1%	26.321.136	44,6
	Total / Total	100,0%	100,0%	100,0%	100,0%	100,0%	100,0%	32.453.994	31,3

> 5%

Font: Observatori del Turisme a Barcelona: ciutat i regió a partir de les dades de l'Idescat i INE
Fuente: Observatori del Turisme a Barcelona: ciutat i regió propia a partir de los datos del Idescat e INE
Source: Observatori del Turisme a Barcelona: ciutat i regió from Idescat and INE

Evolució de pernoctacions en hotels segons país de residència (%)
Evolución de pernoctaciones en hoteles según país de residencia (%)
Evolution of overnights in hotels by country of residence (%)

Barcelona ciutat / Barcelona ciudad / Barcelona city
Barcelona regió / Barcelona región / Barcelona region
Destinació Barcelona / Destino Barcelona / Destination Barcelona

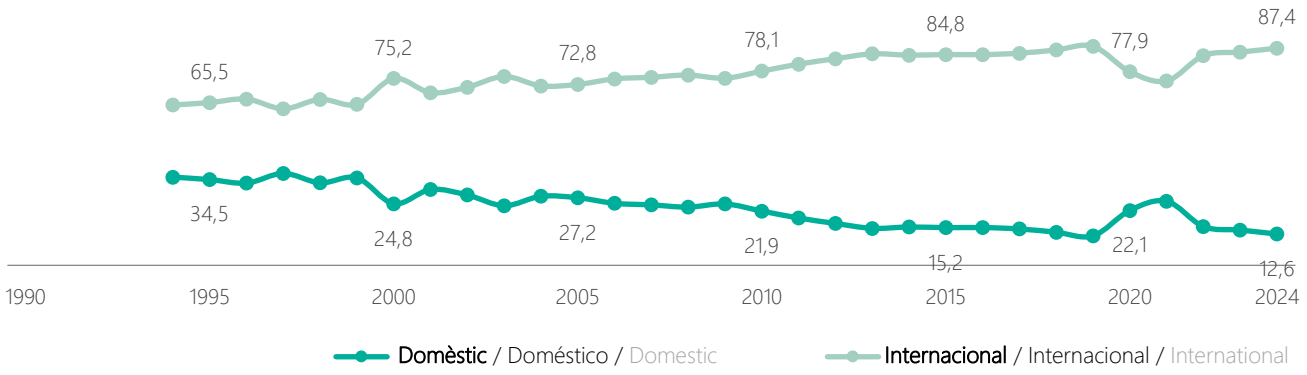

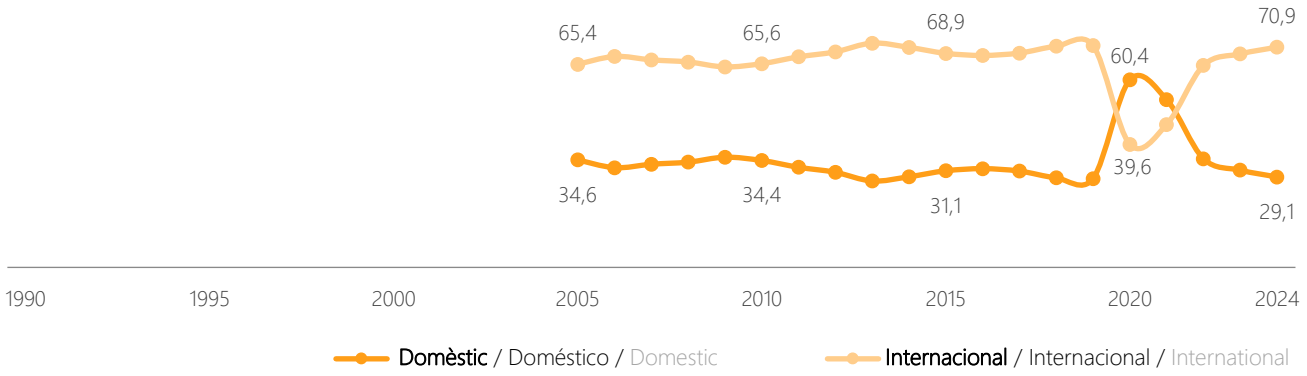

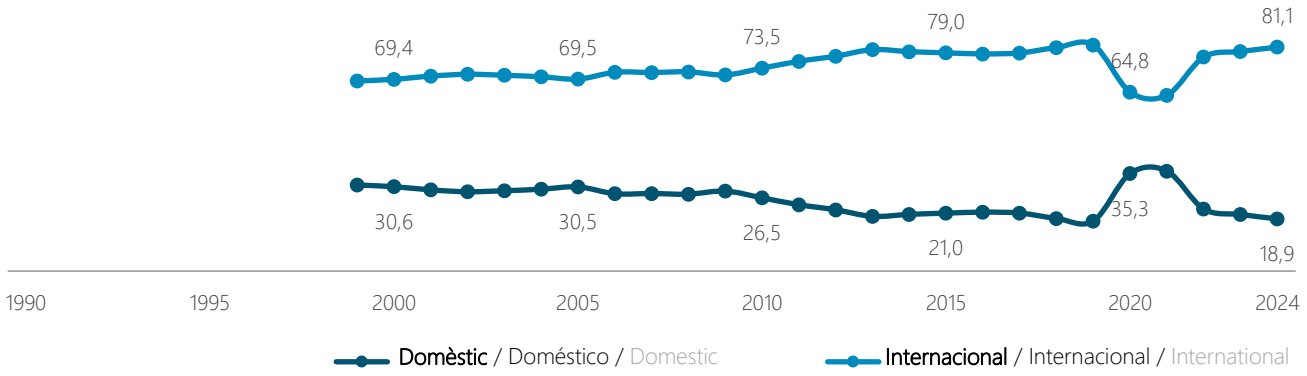

Font: Observatori del Turisme a Barcelona: ciutat i regió a partir de les dades de l'Idescat, INE i Turisme de Barcelona
Fuente: Observatori del Turisme a Barcelona: ciutat i regió propia a partir de los datos del Idescat, INE y Turisme de Barcelona
Source: Observatori del Turisme a Barcelona: ciutat i regió from Idescat, INE and Turisme de Barcelona

5.2 Passatgers de creuers per nacionalitat
Pasajeros de cruceros por nacionalidad
Cruise ship passengers by nationality

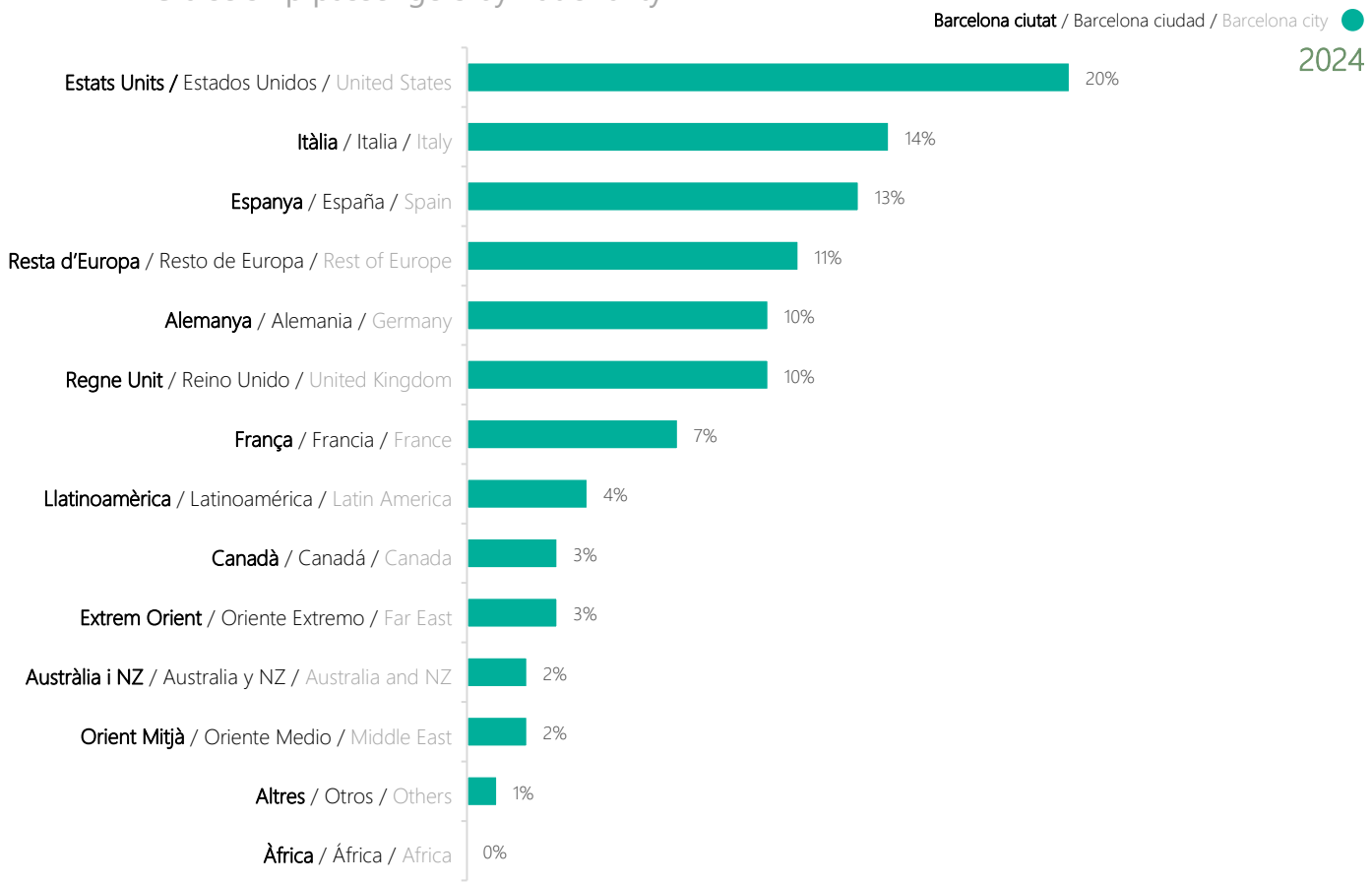

	2019	2020	2021	2022	2023	2024
1 Estats Units d'Amèrica / Estados Unidos / United States	18,0%	5,0%	0,0%	17,0%	18,0%	20,0%
2 Itàlia / Italia / Italy	11,0%	15,0%	31,0%	14,0%	16,0%	14,0%
3 Espanya / España / Spain	11,0%	6,0%	15,0%	15,0%	12,0%	13,0%
4 Alemanya / Alemania / Germany	17,0%	32,0%	19,0%	12,0%	11,0%	10,0%
5 Regne Unit / Reino Unido / United Kingdom	10,0%	5,0%	9,0%	14,0%	11,0%	10,0%
6 França / Francia / France	5,0%	11,0%	10,0%	6,0%	7,0%	7,0%
7 Canadà / Canadá / Canada	4,0%	1,0%	0,0%	2,0%	3,0%	3,0%
8 Austràlia i NZ / Australia y NZ / Australia and NZ	2,0%	1,0%	0,0%	1,0%	1,0%	2,0%
Resta d'Europa / Resto de Europa / Rest of Europe	11,0%	14,0%	13,0%	11,0%	11,0%	11,0%
Llatinoamèrica / Latinoamérica / Latin America	4,0%	4,0%	1,0%	4,0%	4,0%	4,0%
Extrem Orient / Oriente Extremo / Far Eastern	4,0%	4,0%	1,0%	1,0%	2,0%	3,0%
Orient Mitjà / Oriente Medio / Middle East	2,0%	1,0%	1,0%	2,0%	2,0%	2,0%
Àfrica / África / Africa	1,0%	0,0%	0,0%	1,0%	1,0%	0,0%
Altres / Otros / Others	0,0%	1,0%	0,0%	0,0%	1,0%	1,0%
Total internacional / Total internacional / Total internacional	89,0%	94,0%	85,0%	85,0%	88,0%	87,0%
Total / Total / Total	100,0%	100,0%	100,0%	100,0%	100,0%	100,0%

Font / Fuente / *Source*: Port de Barcelona

5.3 Visitants als equipaments de l'ICUB per origen
Visitantes en los equipamientos del ICUB por origen
ICUB facilities' visitors by origin

Barcelona ciutat / Barcelona ciudad / Barcelona city

2024

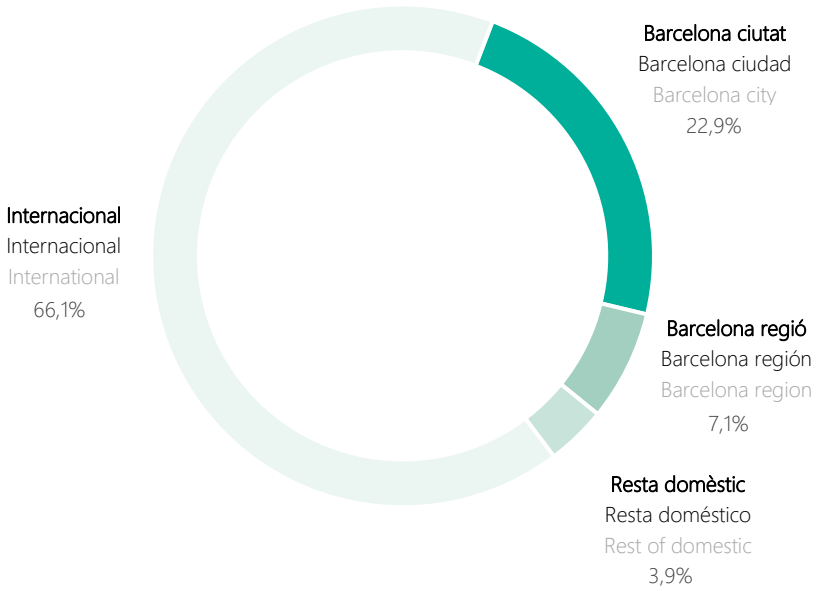

	2023	2024
1 Barcelona ciutat / Barcelona ciudad / Barcelona city	23,9%	22,9%
2 Barcelona regió / Barcelona región / Barcelona region	6,9%	7,1%
3 Resta domèstic / Resto domèstic / Rest of domestic	4,5%	3,9%
4 Internacional / Internacional / International	64,7%	66,1%
Total	100,0%	100,0%

Font / Fuente / *Source*: ICUB

Demanda en hotels segons país de residència
Demanda en hoteles según país de residencia
Demand in hotels by country of residence

Barcelona ciutat / Barcelona ciudad / Barcelona city
Barcelona regió / Barcelona región / Barcelona region
Destinació Barcelona / Destino Barcelona / Destination Barcelona

2024

Top 5 turistes
Top 5 turistas
Tourists Top 5

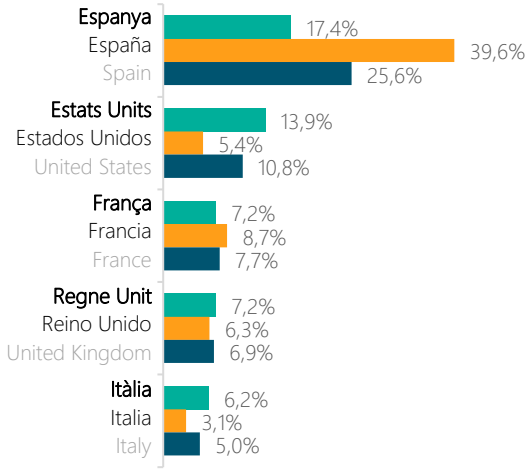

Top 5 pernoctacions
Top 5 pernoctaciones
Overnight stays Top 5

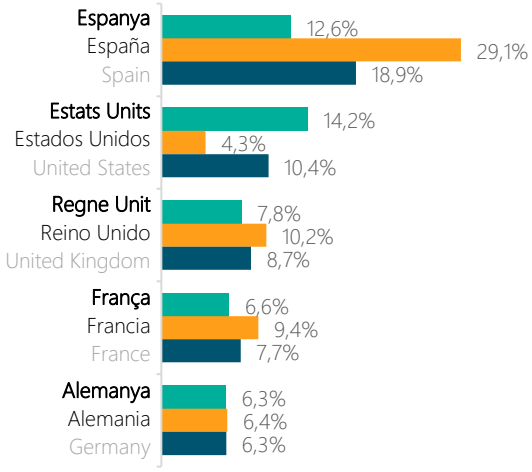

Font: Observatori del Turisme a Barcelona: ciutat i regió a partir de les dades de l'Idescat, INE i Turisme de Barcelona
Fuente: Observatori del Turisme a Barcelona: ciutat i regió propia a partir de los datos del Idescat, INE y Turisme de Barcelona
Source: Observatori del Turisme a Barcelona: ciutat i regió from Idescat, INE and Turisme de Barcelona

Origen dels passatgers de creuers
Origen de los pasajeros de cruceros
Cruise ship passengers by origin

Barcelona ciutat / Barcelona ciudad / Barcelona city

2024

Top 5 nacionalitats
Top 5 nacionalidades
Top 5 nationalities

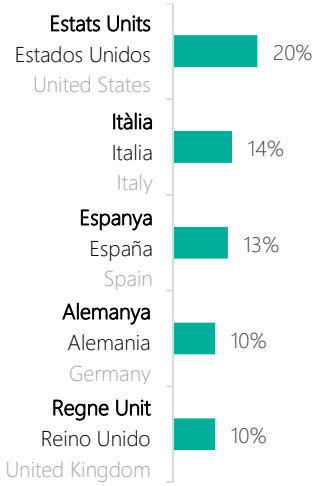

Font: Port de Barcelona
Fuente: Port de Barcelona
Source: Port de Barcelona

Origen dels visitants dels equipaments de l'ICUB
Origen de los visitantes de los equipamientos del ICUB
ICUB facilities' visitors by origin

Barcelona ciutat / Barcelona ciudad / Barcelona city

2024

Font

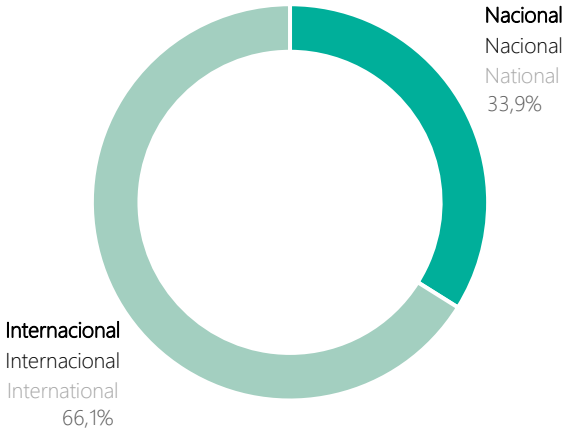

Font: ICUB
Fuente: ICUB
Source: ICUB

6

CARACTERÍSTIQUES DEL VIATGE
CARACTERÍSTICAS DEL VIAJE
TRAVEL CHARACTERISTICS

6.1 Motiu de viatge
Motivo de viaje
Travel purpose

Barcelona ciutat / Barcelona ciudad / Barcelona city
Barcelona regió / Barcelona región / Barcelona region
Destinació Barcelona / Destino Barcelona / Destination Barcelona

2024

Motiu de viatge / Motivo de viaje / Travel purpose

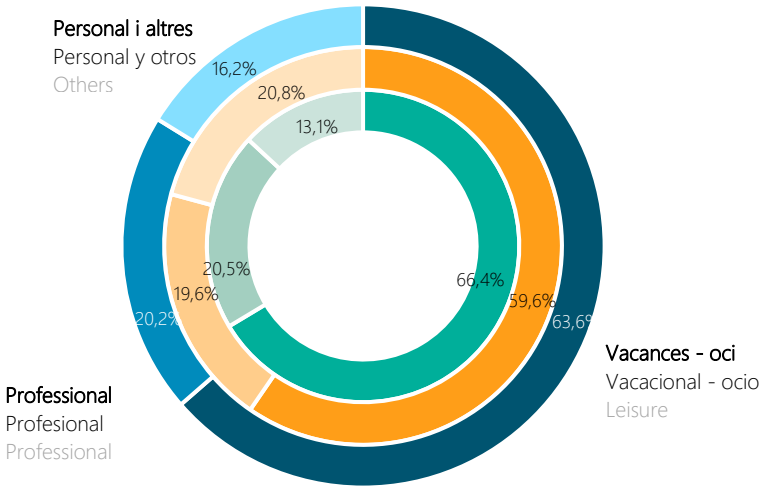

	2017 (%)	2018 (%)	2019 (%)	2020 (%)	2021 (%)	2022 (%)	2023 (%)	2024 (%)
Vacances-oci	67,6	70,2	70,3	57,3	63,1	70,4	69,1	66,4
Vacacional-ocio	66,4	61,5	62,6	54,2	62,7	63,7	62,9	59,6
Leisure	67,2	67,3	67,8	55,7	62,9	67,7	66,6	63,6
Professional	21,3	19,3	19,7	11,8	13,7	17,3	18,9	20,5
Profesional	20,2	26,6	25,2	29,2	20,8	20,9	16,0	19,6
Professional	21,0	21,7	21,5	20,8	16,9	18,7	17,8	20,2
Personal i altres	11,1	10,5	10,0	30,9	23,2	12,3	12,0	13,1
Personal y otros	13,4	11,9	12,2	16,6	16,5	15,4	21,1	20,8
Others	11,8	11,0	10,7	23,5	20,2	13,6	15,6	16,2
Total	100,0	100,0	100,0	100,0	100,0	100,0	100,0	100,0
Total	100,0	100,0	100,0	100,0	100,0	100,0	100,0	100,0
Total	100,0	100,0	100,0	100,0	100,0	100,0	100,0	100,0

Font: Enquesta de perfil i hàbits dels turistes a la Destinació Barcelona. Observatori del Turisme a Barcelona: ciutat i regió
Fuente: Encuesta de perfil y hábitos de los turistas en Destino Barcelona. Observatori del Turisme a Barcelona: ciutat i regió
Source: Survey of profile and habits of tourists in Destination Barcelona. Observatori del Turisme a Barcelona: ciutat i regió

Motiu de viatge segons residència (%)
Motivo de viaje según residencia (%)
Travel purpose according to residence (%)

Barcelona ciutat / Barcelona ciudad / Barcelona city
Barcelona regió / Barcelona región / Barcelona region
Destinació Barcelona / Destino Barcelona / Destination Barcelona

2024

	Catalunya Cataluña *Catalonia*	Resta d'Espanya Resto de España *Rest of Spain*	Total domèstic Total doméstico *Domestic total*	Total internacional Total internacional *International total*	Total Total *Total*
Vacances - oci	ns	52,2	50,6	68,9	66,4
Vacacional-ocio	76,3	29,5	53,5	64,7	59,6
Leisure	73,2	39,8	52,6	67,7	63,6
Professional	ns	24,7	24,5	19,9	20,5
Profesional	4,7	41,4	22,6	17,1	19,6
Professional	6,1	33,8	23,2	19,1	20,2
Personal i altres	ns	23,1	24,9	11,2	13,1
Personal y otros	19,0	29,1	23,9	18,2	20,8
Personal and others	20,7	26,4	24,2	13,2	16,2
Total	ns	100,0	100,0	100,0	100,0
Total	100,0	100,0	100,0	100,0	100,0
Total	100,0	100,0	100,0	100,0	100,0

ns: no significatiu / no significativo / not significant

Font: Enquesta de perfil i hàbits dels turistes a la Destinació Barcelona. Observatori del Turisme a Barcelona: ciutat i regió
Fuente: Encuesta de perfil y hábitos de los turistas en Destino Barcelona. Observatori del Turisme a Barcelona: ciutat i regió
Source: Survey of profile and habits of tourists in Destination Barcelona. Observatori del Turisme a Barcelona: ciutat i regió

6.2 Contractació de l'allotjament
Contratación del alojamiento
Accommodation booking arrangements

Barcelona ciutat / Barcelona ciudad / Barcelona city
Barcelona regió / Barcelona región / Barcelona region
Destinació Barcelona / Destino Barcelona / Destination Barcelona

2024

		2017 (%)	2018 (%)	2019 (%)	2020 (%)	2021 (%)	2022 (%)	2023 (%)	2024 (%)
Directe allotjament	Internet	nd	55,9	55,6	41,5	39,7	26,1	31,4	28,6
Directo alojamiento	Internet	nd	34,3	36,3	31,2	39,1	34,2	36,7	34,8
Directly accommodation	Online	nd	48,3	49,1	35,6	39,4	29,5	33,4	31,0
	Altres	nd	2,0	2,1	3,9	2,5	1,9	1,6	1,5
	Otros	nd	18,9	17,7	26,8	25,7	18,8	19,8	17,6
	Others	nd	7,9	7,4	17,1	13,9	9,0	8,6	7,8
TTOO, AAVV o altres	Internet	nd	25,1	25,5	42,4	49,5	60,7	59,8	61,8
TTOO, AAVV u otros	Internet	nd	19,6	18,7	18,8	17,0	25,3	27,7	31,5
TTOO, T.agent or others	Others	nd	23,2	23,2	28,8	33,6	46,0	47,5	49,9
	Altres	nd	4,5	3,9	3,3	2,0	3,8	1,0	1,7
	Otros	nd	4,8	4,3	3,5	3,4	5,8	1,9	1,5
	Others	nd	4,6	4,0	3,4	2,7	4,6	1,4	1,7
Contractat per l'empresa		nd	5,3	6,1	5,0	2,6	5,2	2,9	3,2
Contratado por la empresa		nd	14,4	14,5	13,1	9,3	11,4	9,5	9,2
Contracted by a company		nd	8,5	8,9	9,6	5,9	7,8	5,4	5,5
Per altres organitzacions		nd	1,5	1,6	0,3	1,3	0,7	0,6	0,8
Por otras organizaciones		nd	2,7	2,7	2,4	2,6	2,5	2,3	2,0
By other organizations		nd	1,9	2,0	1,5	1,9	1,4	1,2	1,3
No ha contractat res		nd	0,0	0,0	0,1	0,0	0,0	0,1	0,0
No ha contratado nada		nd	0,0	0,1	0,0	0,0	0,1	0,1	0,2
Nothing was hired		nd	0,0	0,0	0,0	0,0	0,0	0,1	0,1
Altres		nd	0,3	0,2	0,3	0,4	0,4	0,3	0,4
Otros		nd	0,3	0,4	0,2	0,5	0,2	0,4	0,5
Others		nd	0,3	0,3	0,3	0,4	0,3	0,4	0,4
Ns-Nc-Na		nd	5,4	5,0	3,2	2,0	1,2	2,3	2,0
Ns-Nc-Na		nd	5,0	5,3	4,0	2,4	1,7	1,6	2,7
Dk-Nr-Na		nd	5,3	5,1	3,7	2,2	1,4	2,0	2,3
Total		nd	100,0	100,0	100,0	100,0	100,0	100,0	100,0
Total		nd	100,0	100,0	100,0	100,0	100,0	100,0	100,0
Total		nd	100,0	100,0	100,0	100,0	100,0	100,0	100,0

nd: no disponible / no disponible / not available

Font: Enquesta de perfil i hàbits dels turistes a la Destinació Barcelona. Observatori del Turisme a Barcelona: ciutat i regió
Fuente: Encuesta de perfil y hábitos de los turistas en Destino Barcelona. Observatori del Turisme a Barcelona: ciutat i regió
Source: Survey of profile and habits of tourists in Destination Barcelona. Observatori del Turisme a Barcelona: ciutat i regió

Contractació de l'allotjament segons residència (%)
Contratación del alojamiento según residencia (%)
Accommodation booking arrengements by residence (%)

Barcelona ciutat / Barcelona ciudad / Barcelona city
Barcelona regió / Barcelona región / Barcelona region
Destinació Barcelona / Destino Barcelona / Destination Barcelona

2024

		Catalunya Cataluña *Catalonia*	Resta d'Espanya Resto de España *Rest of Spain*	Total domèstic Total doméstico *Domestic total*	Total internacional Total internacional *International total*	Total Total *Total*
Directe allotjament	Internet	ns	26,4	27,1	28,8	28,6
Directo alojamiento	Internet	46,0	28,2	38,3	31,5	34,8
Directly accommodation	Online	45,4	27,4	35,4	29,5	31,0
	Altres	ns	1,7	2,5	1,4	1,5
	Otros	32,0	10,4	22,7	13,0	17,6
	Others	31,0	6,6	17,4	4,6	7,8
TTOO, AAVV o altres	Internet	ns	58,5	55,7	62,5	61,8
TTOO, AAVV u otros	Internet	14,3	31,1	21,6	40,5	31,5
TTOO, T.agent or others	Others	14,7	43,0	30,5	56,5	49,9
	Altres	ns	2,0	1,8	1,7	1,7
	Otros	0,5	3,3	1,7	1,3	1,5
	Others	0,5	2,8	1,8	1,6	1,7
Contractat per l'empresa		ns	5,7	6,5	2,8	3,2
Contratado por la empresa		2,4	22,3	11,0	7,6	9,2
Contracted by a company		3,1	15,1	9,8	4,1	5,5
Contractat per altres organitzacions		ns	1,7	1,8	0,7	0,8
Contratado por otras organizaciones		2,0	1,1	1,6	2,5	2,0
Contracted by other organizations		2,1	1,4	1,7	1,2	1,3
No ha contractat res		ns	0,0	0,0	0,0	0,0
No ha contratado nada		0,1	0,4	0,2	0,1	0,2
Nothing was hired		0,1	0,2	0,1	0,0	0,1
Altres		ns	1,3	1,5	0,3	0,4
Otros		0,3	0,4	0,3	0,6	0,5
Others		0,4	0,8	0,6	0,4	0,4
Ns-Nc-Na		ns	2,7	3,1	1,8	2,0
Ns-Nc-Na		2,4	2,8	2,6	2,9	2,7
Dk-Nr-Na		2,7	2,7	2,7	2,1	2,3
Total		ns	100,0	100,0	100,0	100,0
Total		100,0	100,0	100,0	100,0	100,0
Total		100,0	100,0	100,0	100,0	100,0

ns: no significatiu / no significativo / not significant

Font: Enquesta de perfil i hàbits dels turistes a la Destinació Barcelona. Observatori del Turisme a Barcelona: ciutat i regió
Fuente: Encuesta de perfil y hábitos de los turistas en Destino Barcelona. Observatori del Turisme a Barcelona: ciutat i regió
Source: Survey of profile and habits of tourists in Destination Barcelona. Observatori del Turisme a Barcelona: ciutat i regió

Contractació de l'allotjament segons motiu de viatge (%)
Contratación del alojamiento motivo de viaje (%)
Accommodation booking arrengements by travel purpose (%)

Barcelona ciutat / Barcelona ciudad / Barcelona city
Barcelona regió / Barcelona región / Barcelona region
Destinació Barcelona / Destino Barcelona / Destination Barcelona

2024

		Vacances-oci Vacaciones - ocio *Leisure*	Professional Profesional *Professional*	Personal i altres Personal y otros *Personal and others*	Total Total *Total*
Directe allotjament	Internet	28,5	32,2	27,4	28,6
Directo alojamiento	Internet	39,3	32,7	21,5	34,8
Directly accommodation	Online	32,4	32,4	24,9	31,0
	Altres	1,4	3,1	1,1	1,5
	Otros	19,7	21,1	8,2	17,6
	Others	8,1	12,7	4,1	7,8
TTOO, AAVV o altres	Internet	65,8	51,3	49,8	61,8
TTOO, AAVV u otros	Internet	34,7	31,3	21,0	31,5
TTOO, T.agent or others	Others	54,5	40,6	37,8	49,9
	Altres	1,7	3,1	1,7	1,7
	Otros	1,3	0,5	2,9	1,5
	Others	1,5	1,7	2,2	1,7
Contractat per l'empresa		0,3	0,4	15,9	3,2
Contratado por la empresa		0,7	3,5	41,0	9,2
Contracted by a company		0,5	2,1	26,4	5,5
Contractat per altres organitzacions		0,3	1,7	2,6	0,8
Contratado por otras organizaciones		1,3	3,4	3,4	2,0
Contracted by other organizations		0,7	2,6	2,9	1,3
No ha contractat res		0,0	0,0	0,0	0,0
No ha contratado nada		0,1	0,7	0,0	0,2
Nothing was hired		0,0	0,4	0,0	0,1
Altres		0,2	3,0	0,2	0,4
Otros		0,5	1,2	0,0	0,5
Others		0,3	2,1	0,1	0,4
Ns-Nc-Na		1,8	5,2	1,3	2,0
Ns-Nc-Na		2,4	5,6	2,0	2,7
Dk-Nr-Na		2,0	5,4	1,6	2,3
Total		100,0	100,0	100,0	100,0
Total		100,0	100,0	100,0	100,0
Total		100,0	100,0	100,0	100,0

Font: Enquesta de perfil i hàbits dels turistes a la Destinació Barcelona. Observatori del Turisme a Barcelona: ciutat i regió
Fuente: Encuesta de perfil y hábitos de los turistas en Destino Barcelona. Observatori del Turisme a Barcelona: ciutat i regió
Source: Survey of profile and habits of tourists in Destination Barcelona. Observatori del Turisme a Barcelona: ciutat i regió

6.3 Contractació del transport
Contratación del transporte
Transport booking arrangements

Barcelona ciutat / Barcelona ciudad / Barcelona city
Barcelona regió / Barcelona región / Barcelona region
Destinació Barcelona / Destino Barcelona / Destination Barcelona

2024

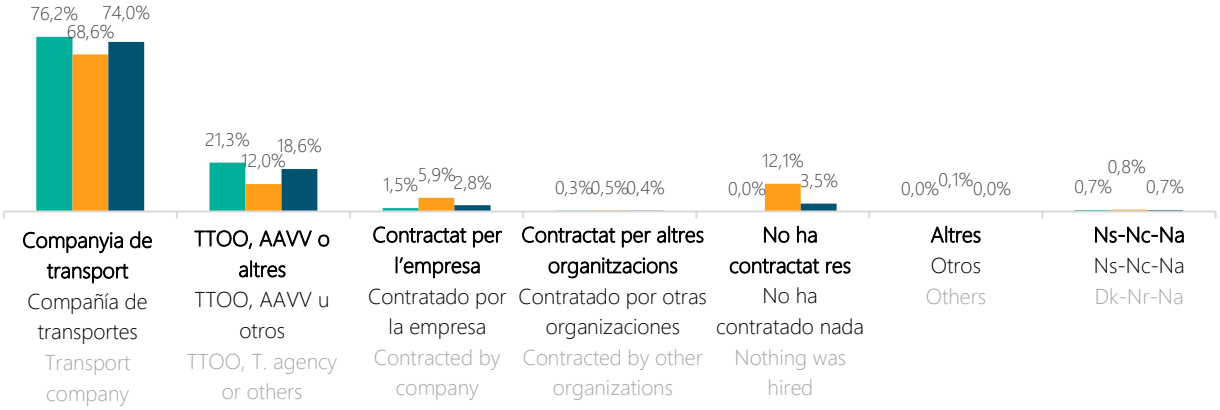

		2017 (%)	2018 (%)	2019 (%)	2020 (%)	2021 (%)	2022 (%)	2023 (%)	2024 (%)
Companyia transport	Internet	nd	66,9	67,7	66,2	70,5	61,4	68,9	74,3
Compañía transporte	Internet	nd	45,1	47,9	39,2	49,2	45,7	55,7	60,3
Transportation company	Online	nd	61,6	63,1	57,5	65,0	57,0	65,3	70,3
	Altres	nd	3,6	3,7	9,5	6,4	2,8	2,1	1,9
	Otros	nd	6,1	6,0	21,4	16,0	8,8	8,8	8,3
	Others	nd	4,2	4,2	13,4	8,9	4,5	4,0	3,7
TTOO, AAVV o altres	Internet	nd	14,6	14,3	15,1	17,0	25,9	23,8	19,6
TTOO, AAVV u otros	Internet	nd	15,3	14,1	7,2	7,9	16,4	12,6	10,3
TTOO, T.agent or others	Others	nd	14,7	14,2	12,6	14,6	23,3	20,7	16,9
	Altres	nd	5,1	4,4	3,7	2,4	4,5	2,3	1,7
	Otros	nd	6,3	5,9	6,8	6,2	8,9	2,6	1,7
	Others	nd	5,4	4,7	4,7	3,4	5,7	2,4	1,7
Contractat per l'empresa		nd	4,7	5,2	3,4	2,3	4,1	1,8	1,5
Contratado por la empresa		nd	16,2	16,1	15,9	12,4	12,3	7,0	5,9
Contracted by a company		nd	7,5	7,8	7,4	4,9	6,4	3,2	2,8
Contractat per altres organitzacions		nd	1,0	1,1	0,1	0,6	0,4	0,1	0,3
Contratado por otras organizaciones		nd	1,7	2,1	2,0	2,0	1,3	0,6	0,5
Contracted by other organizations		nd	1,2	1,3	0,7	1,0	0,6	0,3	0,4
No ha contractat res		nd	0,0	0,1	0,2	0,2	0,1	0,1	0,0
No ha contratado nada		nd	4,4	3,4	4,9	4,5	5,5	11,4	12,1
Nothing was hired		nd	1,1	0,9	1,7	1,3	1,6	3,2	3,5
Altres		nd	0,2	0,2	0,3	0,1	0,2	0,1	0,0
Otros		nd	0,3	0,4	0,4	0,7	0,3	0,3	0,1
Others		nd	0,2	0,2	0,3	0,2	0,2	0,1	0,0
Ns-Nc-Na		nd	3,9	3,3	1,5	0,5	0,6	0,8	0,7
Ns-Nc-Na		nd	4,6	4,1	2,2	1,1	0,8	1,0	0,8
Dk-Nr-Na		nd	4,1	3,6	1,7	0,7	0,7	0,8	0,7
Total		nd	100,0	100,0	100,0	100,0	100,0	100,0	100,0
Total		nd	100,0	100,0	100,0	100,0	100,0	100,0	100,0
Total		nd	100,0	100,0	100,0	100,0	100,0	100,0	100,0

nd: no disponible / no disponible / not available

Font: Enquesta de perfil i hàbits dels turistes a la Destinació Barcelona. Observatori del Turisme a Barcelona: ciutat i regió
Fuente: Encuesta de perfil y hábitos de los turistas en Destino Barcelona. Observatori del Turisme a Barcelona: ciutat i regió
Source: Survey of profile and habits of tourists in Destination Barcelona. Observatori del Turisme a Barcelona: ciutat i regió

Contractació del transport segons residència (%)
Contratación del transporte según residencia (%)
Transport booking arrangements by residence (%)

Barcelona ciutat / Barcelona ciudad / Barcelona city
Barcelona regió / Barcelona región / Barcelona region
Destinació Barcelona / Destino Barcelona / Destination Barcelona

2024

		Catalunya Cataluña *Catalonia*	Resta d'Espanya Resto de España *Rest of Spain*	Total domèstic Total doméstico *Domestic total*	Total internacional Total internacional *International total*	Total Total *Total*
Companyia transport	Internet	ns	82,4	79,0	73,6	74,3
Compañía transporte	Internet	10,7	68,6	48,8	65,4	60,3
Transportation company	Online	16,0	76,8	64,3	71,6	70,3
	Altres	ns	2,5	6,6	1,2	1,9
	Otros	57,8	3,9	22,4	2,1	8,3
	Others	57,4	3,1	14,3	1,4	3,7
TTOO, AAVV o altres	Internet	ns	12,4	11,9	20,7	19,6
TTOO, AAVV u otros	Internet	2,6	8,6	6,5	11,9	10,3
TTOO, T.agent or others	Others	3,2	10,9	9,3	18,6	16,9
	Altres	ns	1,0	0,9	1,8	1,7
	Otros	0,0	2,3	1,5	1,8	1,7
	Others	0,0	1,5	1,2	1,9	1,7
Contractat per l'empresa		ns	1,0	0,9	1,6	1,5
Contratado por la empresa		0,8	11,9	8,1	4,9	5,9
Contracted by a company		0,7	5,4	4,4	2,4	2,8
Contractat per altres organitzacions		ns	0,2	0,2	0,3	0,3
Contratado por otras organizaciones		0,1	0,6	0,4	0,6	0,5
Contracted by other organizations		0,1	0,4	0,3	0,3	0,4
No ha contractat res		ns	0,0	0,0	0,1	0,0
No ha contratado nada		28,0	2,6	11,3	12,5	12,1
Nothing was hired		22,6	1,0	5,5	3,1	3,5
Altres		ns	0,0	0,0	0,0	0,0
Otros		0,0	0,3	0,2	0,1	0,1
Others		0,0	0,1	0,1	0,0	0,0
Ns-Nc-Na		ns	0,5	0,5	0,7	0,7
Ns-Nc-Na		0,0	1,2	0,8	0,7	0,8
Dk-Nr-Na		0,0	0,8	0,6	0,7	0,7
Total		ns	100,0	100,0	100,0	100,0
Total		100,0	100,0	100,0	100,0	100,0
Total		100,0	100,0	100,0	100,0	100,0

ns: no significatiu / no significativo / not significant

Font: Enquesta de perfil i hàbits dels turistes a la Destinació Barcelona. Observatori del Turisme a Barcelona: ciutat i regió
Fuente: Encuesta de perfil y hábitos de los turistas en Destino Barcelona. Observatori del Turisme a Barcelona: ciutat i regió
Source: Survey of profile and habits of tourists in Destination Barcelona. Observatori del Turisme a Barcelona: ciutat i regió

Contractació del transport segons motiu de viatge (%)
Contratación del transporte según motivo de viaje (%)
Transport booking arrengements by travel purpose (%)

Barcelona ciutat / Barcelona ciudad / Barcelona city
Barcelona regió / Barcelona región / Barcelona region
Destinació Barcelona / Destino Barcelona / Destination Barcelona

2024

		Vacances-oci Vacaciones - ocio *Leisure*	Professional Profesional *Professional*	Personal i altres Personal y otros *Personal and others*	Total Total *Total*
Companyia transport	Internet	75,2	71,9	73,1	74,3
Compañía transporte	Internet	60,7	51,2	66,0	60,3
Transportation company	Online	71,7	65,4	70,1	70,3
	Altres	1,7	1,1	4,0	1,9
	Otros	9,5	2,6	9,7	8,3
	Others	3,5	1,6	6,4	3,7
TTOO, AAVV o altres	Internet	20,3	15,3	20,6	19,6
TTOO, AAVV u otros	Internet	10,6	11,4	8,7	10,3
TTOO, T.agent or others	Others	18,0	14,1	15,5	16,9
	Altres	1,8	1,6	1,7	1,7
	Otros	1,1	4,9	0,9	1,7
	Others	1,6	2,6	1,3	1,7
Contractat per l'empresa		0,3	8,0	0,0	1,5
Contratado por la empresa		0,3	28,0	1,6	5,9
Contracted by a company		0,3	14,2	0,7	2,8
Contractat per altres organitzacions		0,0	1,4	0,0	0,3
Contratado por otras organizaciones		0,4	1,1	0,5	0,5
Contracted by other organizations		0,1	1,3	0,2	0,4
No ha contractat res		0,0	0,0	0,2	0,0
No ha contratado nada		16,4	0,2	11,8	12,1
Nothing was hired		4,0	0,1	5,2	3,5
Altres		0,0	0,0	0,0	0,0
Otros		0,1	0,3	0,1	0,1
Others		0,0	0,1	0,0	0,0
Ns-Nc-Na		0,7	0,7	0,4	0,7
Ns-Nc-Na		0,9	0,3	0,7	0,8
Dk-Nr-Na		0,8	0,6	0,6	0,7
Total		100,0	100,0	100,0	100,0
Total		100,0	100,0	100,0	100,0
Total		100,0	100,0	100,0	100,0

Font: Enquesta de perfil i hàbits dels turistes a la Destinació Barcelona. Observatori del Turisme a Barcelona: ciutat i regió
Fuente: Encuesta de perfil y hábitos de los turistas en Destino Barcelona. Observatori del Turisme a Barcelona: ciutat i regió
Source: Survey of profile and habits of tourists in Destination Barcelona. Observatori del Turisme a Barcelona: ciutat i regió

6.4 Transport principal d'arribada
Transporte principal de llegada
Main transport of arrival

Barcelona ciutat / Barcelona ciudad / Barcelona city
Barcelona regió / Barcelona región / Barcelona region
Destinació Barcelona / Destino Barcelona / Destination Barcelona

2024

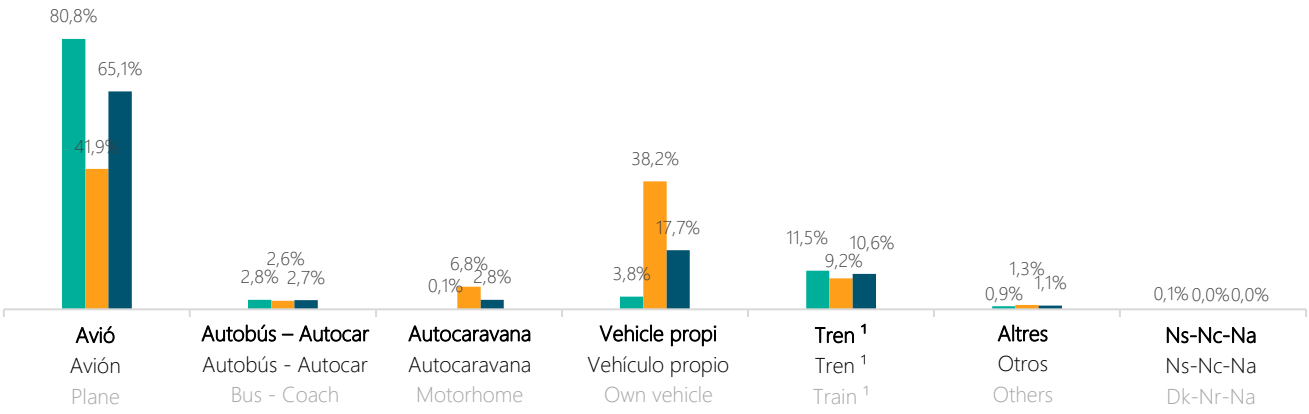

	2017 (%)	2018 (%)	2019 (%)	2020 (%)	2021 (%)	2022 (%)	2023 (%)	2024 (%)
Avió	82,7	80,6	81,2	61,2	62,8	79,1	82,4	80,8
Avión	39,9	45,6	46,1	18,0	21,7	38,6	38,8	41,9
Plane	68,6	69,0	69,8	38,9	44,3	62,8	65,0	65,1
Autobús - Autocar	3,1	3,1	3,2	4,9	4,9	2,8	2,8	2,8
Autobús - Autocar	5,6	3,5	3,7	1,7	1,6	2,6	2,7	2,6
Bus - Coach	4,0	3,2	3,3	3,3	3,4	2,8	2,7	2,7
Autocaravana	0,1	0,1	0,1	0,2	0,1	0,1	0,2	0,1
Autocaravana	2,1	2,9	2,4	2,2	1,9	3,2	5,7	6,8
Motorhome	0,8	1,0	0,8	1,2	0,9	1,4	2,4	2,8
Cotxe o moto propi	3,8	4,0	4,3	10,4	10,9	5,1	4,2	3,8
Coche o moto propio	41,8	38,8	38,4	60,3	61,7	44,6	42,3	38,2
Own car or motorcycle	16,3	15,6	15,4	36,2	33,8	20,9	19,4	17,7
Tren [1]	8,6	9,9	9,3	21,5	19,7	11,7	9,9	11,5
Tren [1]	7,6	6,9	6,8	15,3	10,8	9,3	9,1	9,2
Train [1]	8,2	8,9	8,5	18,3	15,7	10,7	9,6	10,6
Altres	1,7	2,3	1,9	1,8	1,6	1,2	0,5	1,0
Otros	3,0	2,3	2,6	2,5	2,3	1,7	1,4	1,3
Others	2,1	2,3	2,2	2,1	1,9	1,4	0,9	1,1
Total	100,0	100,0	100,0	100,0	100,0	100,0	100,0	100,0
Total	100,0	100,0	100,0	100,0	100,0	100,0	100,0	100,0
Total	100,0	100,0	100,0	100,0	100,0	100,0	100,0	100,0

[1] Inclou AVE, Renfe Rodalies, FGC i altres / Incluye AVE, Renfe Cercanías, FGC y otros / It includes high-speed trains, Renfe Rodalies, FGC and others

Font: Enquesta de perfil i hàbits dels turistes a la Destinació Barcelona. Observatori del Turisme a Barcelona: ciutat i regió
Fuente: Encuesta de perfil y hábitos de los turistas en Destino Barcelona. Observatori del Turisme a Barcelona: ciutat i regió
Source: Survey of profile and habits of tourists in Destination Barcelona. Observatori del Turisme a Barcelona: ciutat i regió

Transport principal d'arribada segons residència (%)
Transporte principal de llegada según residencia (%)
Arrival transport according to residence (%)

Barcelona ciutat / Barcelona ciudad / Barcelona city
Barcelona regió / Barcelona región / Barcelona region
Destinació Barcelona / Destino Barcelona / Destination Barcelona

2024

	Catalunya Cataluña *Catalonia*	Resta d'Espanya Resto de España *Rest of Spain*	Total domèstic Total doméstico *Domestic total*	Total internacional Total internacional *International total*	Total Total *Total*
Avió	ns	35,4	32,1	88,6	80,8
Avión	0,2	26,5	13,0	66,4	41,9
Plane	0,3	30,5	18,9	82,0	65,1
Autobús - Autocar	ns	6,4	7,1	2,1	2,8
Autobús - Autocar	2,2	3,9	3,1	2,3	2,6
Bus - Coach	3,1	5,1	4,3	2,2	2,7
Autocaravana	ns	0,0	0,0	0,1	0,1
Autocaravana	6,6	1,5	4,1	9,1	6,8
Motorhome	6,1	0,8	2,8	2,8	2,8
Cotxe o moto propi	ns	8,6	11,1	2,6	3,8
Coche o moto propio	77,4	42,2	60,2	19,4	38,2
Own car or motorcycle	74,0	27,0	45,1	7,6	17,7
Tren [1]	ns	48,0	48,1	5,7	11,5
Tren [1]	12,4	23,0	17,6	2,1	9,2
Train [1]	15,2	34,3	27,0	4,6	10,6
Altres	ns	1,6	1,6	0,8	0,9
Otros	1,1	2,9	2,0	0,7	1,3
Others	1,2	2,3	1,9	0,8	1,1
Ns-Nc-Na	ns	0,0	0,0	0,1	0,1
Ns-Nc-Na	0,1	0,0	0,0	0,0	0,0
Dk-Nr-Na	0,1	0,0	0,0	0,0	0,0
Total	ns	100,0	100,0	100,0	100,0
Total	100,0	100,0	100,0	100,0	100,0
Total	100,0	100,0	100,0	100,0	100,0

ns: no significatiu / no significativo / not significant
[1] Inclou AVE, Renfe Rodalies, FGC i altres / Incluye AVE, Renfe Cercanías, FGC y otros / It includes high-speed trains, Renfe Rodalies, FGC and others

Font: Enquesta de perfil i hàbits dels turistes a la Destinació Barcelona. Observatori del Turisme a Barcelona: ciutat i regió
Fuente: Encuesta de perfil y hábitos de los turistas en Destino Barcelona. Observatori del Turisme a Barcelona: ciutat i regió
Source: Survey of profile and habits of tourists in Destination Barcelona. Observatori del Turisme a Barcelona: ciutat i regió

Transport principal d'arribada segons motiu de viatge (%)
Transporte principal de llegada según motivo de viaje (%)
Main transport of arrival according to travel purpose (%)

Barcelona ciutat / Barcelona ciudad / Barcelona city
Barcelona regió / Barcelona región / Barcelona region
Destinació Barcelona / Destino Barcelona / Destination Barcelona

2024

	Vacances-oci Vacaciones - ocio *Leisure*	Professional Profesional *Professional*	Personal i altres Personal y otros *Personal and others*	Total Total *Total*
Avió	81,6	84,9	70,4	80,8
Avión	38,8	53,5	39,7	41,9
Plane	65,4	72,6	54,5	65,1
Autobús - Autocar	2,9	0,7	5,2	2,8
Autobús - Autocar	3,0	2,6	1,7	2,6
Bus - Coach	3,0	1,5	3,4	2,7
Autocaravana	0,1	0,0	0,2	0,1
Autocaravana	8,8	0,1	7,5	6,8
Motorhome	3,4	0,0	4,0	2,8
Cotxe o moto propi	4,0	2,6	5,0	3,8
Coche o moto propio	42,8	28,4	34,1	38,2
Own car or motorcycle	18,6	12,7	20,1	17,7
Tren [1]	10,5	11,0	17,7	11,5
Tren [1]	5,7	13,7	14,7	9,2
Train [1]	8,7	12,0	16,1	10,6
Altres	0,9	0,7	1,5	0,9
Otros	0,9	1,7	2,2	1,3
Others	0,9	1,1	1,9	1,1
Ns-Nc-Na	0,0	0,1	0,0	0,1
Ns-Nc-Na	0,0	0,0	0,1	0,0
Dk-Nr-Na	0,0	0,1	0,0	0,0
Total	100,0	100,0	100,0	100,0
Total	100,0	100,0	100,0	100,0
Total	100,0	100,0	100,0	100,0

[1] **Inclou AVE, Renfe Rodalies, FGC i altres** / Incluye AVE, Renfe Cercanías, FGC y otros / It includes high-speed trains, Renfe Rodalies, FGC and others

Font: Enquesta de perfil i hàbits dels turistes a la Destinació Barcelona. Observatori del Turisme a Barcelona: ciutat i regió
Fuente: Encuesta de perfil y hábitos de los turistas en Destino Barcelona. Observatori del Turisme a Barcelona: ciutat i regió
Source: Survey of profile and habits of tourists in Destination Barcelona. Observatori del Turisme a Barcelona: ciutat i regió

6.5 Repetibilitat
Repetibilidad
Repeatibility

Barcelona ciutat / Barcelona ciudad / Barcelona city
Barcelona regió / Barcelona región / Barcelona region
Destinació Barcelona / Destino Barcelona / Destination Barcelona

2024

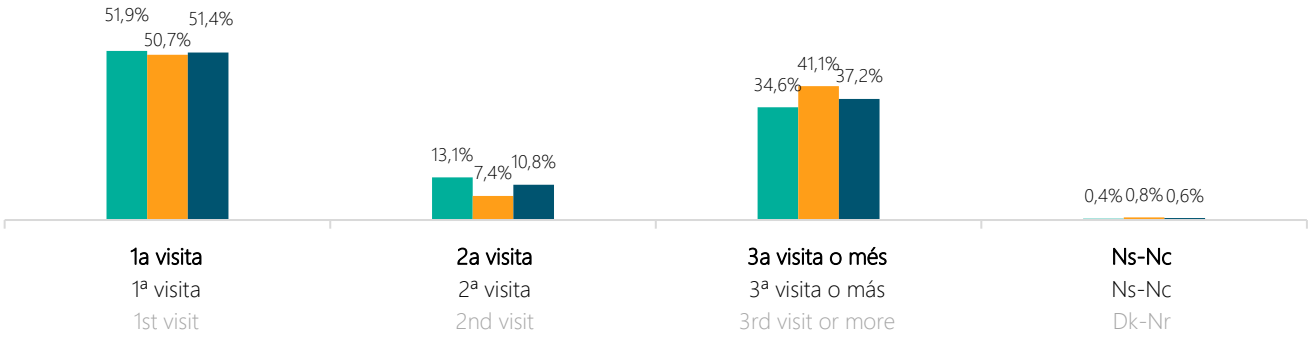

	2017 (%)	2018 (%)	2019 (%)	2020 (%)	2021 (%)	2022 (%)	2023 (%)	2024 (%)
1a visita	52,8	52,4	51,3	37,6	38,9	49,4	51,5	51,9
1ª visita	53,1	48,6	49,9	31,4	37,1	50,2	49,0	50,7
1st visit	52,8	51,1	50,9	34,4	38,1	49,7	50,5	51,4
2a visita	12,9	14,4	14,9	12,6	13,8	14,5	14,0	13,1
2ª visita	6,4	8,5	8,3	8,3	8,4	8,5	8,6	7,4
2nd visit	10,7	12,5	12,8	10,4	11,3	12,1	11,9	10,8
3a visita i més	33,6	32,4	33,1	42,8	43,9	35,1	33,9	34,6
3ª visita y más	39,8	40,1	39,7	54,0	51,5	39,7	41,2	41,1
3rd visit or more	35,8	34,9	35,2	48,6	47,4	37,0	36,8	37,2
Ns-Nc	0,7	0,8	0,7	7,0	3,4	1,0	0,6	0,4
Ns-Nc	0,7	2,8	2,1	6,3	3,0	1,6	1,2	0,8
Dk-Nr	0,7	1,5	1,1	6,6	3,2	1,2	0,8	0,6
Total	100,0	100,0	100,0	100,0	100,0	100,0	100,0	100,0
Total	100,0	100,0	100,0	100,0	100,0	100,0	100,0	100,0
Total	100,0	100,0	100,0	100,0	100,0	100,0	100,0	100,0

	2017	2018	2019	2020	2021	2022	2023	2024
Mitjana de repetibilitat (vegades)	4,5	4,4	5,2	14,3	10,0	4,1	4,9	3,7
Media de repetibilidad (veces)	10,0	11,1	12,8	18,0	23,5	12,6	13,5	13,6
Average repeatability (number of times)	6,7	6,6	7,6	16,2	16,1	7,5	8,3	7,7

Font: Enquesta de perfil i hàbits dels turistes a la Destinació Barcelona. Observatori del Turisme a Barcelona: ciutat i regió
Fuente: Encuesta de perfil y hábitos de los turistas en Destino Barcelona. Observatori del Turisme a Barcelona: ciutat i regió
Source: Survey of profile and habits of tourists in Destination Barcelona. Observatori del Turisme a Barcelona: ciutat i regió

Repetibilitat segons residència (%)
Repetibilidad según residencia (%)
Repeatibility according to residence (%)

Barcelona ciutat / Barcelona ciudad / Barcelona city
Barcelona regió / Barcelona región / Barcelona region
Destinació Barcelona / Destino Barcelona / Destination Barcelona

2024

	Catalunya Cataluña *Catalonia*	Resta d'Espanya Resto de España *Rest of Spain*	Total domèstic Total doméstico *Domestic total*	Total internacional Total internacional *International total*	Total Total *Total*
1a visita	ns	25,3	23,4	56,5	51,9
1ª visita	24,9	43,5	34,0	65,0	50,7
1st visit	23,4	35,3	30,7	59,0	51,4
2a visita	ns	11,8	10,7	13,4	13,1
2ª visita	7,5	9,2	8,3	6,6	7,4
2nd visit	7,0	10,3	9,1	11,4	10,8
3a visita i més	ns	62,5	63,5	30,0	34,6
3ª visita y más	65,1	46,8	56,2	28,2	41,1
3rd visit or more	65,8	53,9	58,4	29,5	37,2
Ns-Nc	ns	0,4	2,4	0,1	0,4
Ns-Nc	2,5	0,5	1,5	0,2	0,8
Dk-Nr	3,8	0,5	1,8	0,1	0,6
Total	ns	100,0	100,0	100,0	100,0
Total	100,0	100,0	100,0	100,0	100,0
Total	100,0	100,0	100,0	100,0	100,0

ns: no significatiu / no significativo / not significant

Visites prèvies al municipi segons residència (vegades)
Visitas previas al municipio según residencia (veces)
Previous visits to the municipality according to residence (times)

Barcelona ciutat / Barcelona ciudad / Barcelona city
Barcelona regió / Barcelona región / Barcelona region
Destinació Barcelona / Destino Barcelona / Destination Barcelona

2024

	Catalunya Cataluña *Catalonia*	Resta d'Espanya Resto de España *Rest of Spain*	Total domèstic Total doméstico *Domestic total*	Total internacional Total internacional *International total*	Total Total *Total*
Mitjana de repetibilitat	ns	7,8	13,7	2,2	3,7
Media de repetibilidad	40,1	10,8	25,7	3,4	13,6
Average repeatability	42,8	9,4	22,0	2,5	7,7

ns: no significatiu / no significativo / not significant

Font: Enquesta de perfil i hàbits dels turistes a la Destinació Barcelona. Observatori del Turisme a Barcelona: ciutat i regió
Fuente: Encuesta de perfil y hábitos de los turistas en Destino Barcelona. Observatori del Turisme a Barcelona: ciutat i regió
Source: Survey of profile and habits of tourists in Destination Barcelona. Observatori del Turisme a Barcelona: ciutat i regió

Repetibilitat segons motiu de viatge (%)
Repetibilidad según motivo de viaje (%)
Repeatibility according to travel purpose (%)

Barcelona ciutat / Barcelona ciudad / Barcelona city
Barcelona regió / Barcelona región / Barcelona region
Destinació Barcelona / Destino Barcelona / Destination Barcelona

2024

	Vacances-oci Vacaciones - ocio *Leisure*	Professional Profesional *Professional*	Personal i altres Personal y otros *Personal and others*	Total Total *Total*
1a visita	62,7	29,2	32,8	51,9
1ª visita	57,3	43,5	38,5	50,7
1st visit	60,7	34,8	35,7	51,4
2a visita	12,7	14,6	12,5	13,1
2ª visita	7,6	6,6	7,6	7,4
2nd visit	10,8	11,5	10,0	10,8
3a visita i més	24,5	55,5	53,5	34,6
3ª visita y más	34,4	49,2	52,5	41,1
3rd visit or more	28,2	53,0	53,0	37,2
Ns-Nc	0,1	0,7	1,2	0,4
Ns-Nc	0,7	0,7	1,4	0,8
Dk-Nr	0,3	0,7	1,3	0,6
Total	100,0	100,0	100,0	100,0
Total	100,0	100,0	100,0	100,0
Total	100,0	100,0	100,0	100,0

Visites prèvies al municipi segons motiu de viatge (vegades)
Visitas previas al municipio según motivo de viaje (veces)
Previous visits to the municipality according to purpose of visit (times)

Barcelona ciutat / Barcelona ciudad / Barcelona city
Barcelona regió / Barcelona región / Barcelona region
Destinació Barcelona / Destino Barcelona / Destination Barcelona

2024

	Vacances-oci Vacaciones - ocio *Leisure*	Professional Profesional *Professional*	Personal i altres Personal y otros *Personal and others*	Total Total *Total*
Mitjana de repetibilitat	1,7	7,1	8,8	3,7
Media de repetibilidad	10,9	13,1	21,7	13,6
Average repeatability	5,2	9,4	15,5	7,7

Font: Enquesta de perfil i hàbits dels turistes a la Destinació Barcelona. Observatori del Turisme a Barcelona: ciutat i regió
Fuente: Encuesta de perfil y hábitos de los turistas en Destino Barcelona. Observatori del Turisme a Barcelona: ciutat i regió
Source: Survey of profile and habits of tourists in Destination Barcelona. Observatori del Turisme a Barcelona: ciutat i regió

6.6 Acompanyants
Acompañantes
Accompanying persons

Barcelona ciutat / Barcelona ciudad / Barcelona city
Barcelona regió / Barcelona región / Barcelona region
Destinació Barcelona / Destino Barcelona / Destination Barcelona

2024

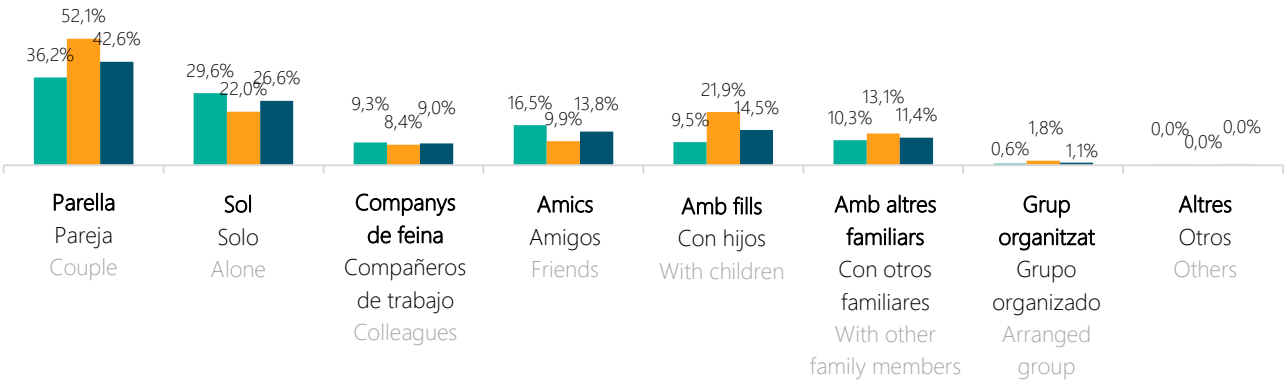

	2017 (%)	2018 (%)	2019 (%)	2020 (%)	2021 (%)	2022 (%)	2023 (%)	2024 (%)
Parella	39,6	39,2	38,7	36,2	38,0	37,6	37,6	36,2
Pareja	57,7	49,9	49,3	49,2	55,6	52,6	53,8	52,1
Couple	45,6	42,8	42,2	42,9	45,9	43,6	44,1	42,6
Sol	30,0	28,8	28,2	39,2	31,9	29,7	30,5	29,6
Solo	18,3	19,7	19,9	28,4	20,7	21,4	20,8	22,0
Alone	26,2	25,8	25,5	33,6	26,8	26,4	26,6	26,6
Companys de feina	7,6	7,0	7,5	2,3	4,2	6,9	8,3	9,3
Compañeros de trabajo	10,0	12,0	11,7	10,8	8,6	9,0	7,4	8,4
Colleagues	8,4	8,6	8,9	6,7	6,2	7,7	8,0	9,0
Amics	15,0	14,8	16,1	14,4	19,2	17,8	15,6	16,5
Amigos	10,0	10,7	11,1	8,1	10,0	10,0	9,8	9,9
Friends	13,2	13,4	14,5	11,1	15,1	14,6	13,2	13,8
Amb fills menors (<18 anys)	nd	nd	nd	6,0	4,6	5,9	6,1	7,0
Con hijos menores (<18 años)	nd	nd	nd	20,9	22,8	20,7	22,3	18,0
With younger children (<18 years)	nd	nd	nd	13,7	12,8	11,8	12,6	11,5
Amb fills adults (≥18 anys)	nd	nd	nd	2,7	1,8	2,3	2,2	2,5
Con hijos adultos (≥18 años)	nd	nd	nd	4,2	4,7	4,5	4,7	3,8
With adults children (≥18 years)	nd	nd	nd	3,5	3,1	3,2	3,2	3,0
Altres familiars menors (<18 anys)	nd	nd	nd	0,9	1,5	1,5	1,2	1,8
Otros familiares menores (<18 años)	nd	nd	nd	3,0	3,5	3,7	2,9	3,1
Other younger family members (<18 years)	nd	nd	nd	2,0	2,4	2,3	1,9	2,3
Altres familiars adults (≥18 anys)	nd	nd	nd	7,4	6,8	8,1	9,0	8,4
Otros familiares adultos (≥18 años)	nd	nd	nd	8,3	8,4	8,7	10,1	10,0
Other adults family members (≥18 years)	nd	nd	nd	7,9	7,5	8,3	9,4	9,1
Grup organitzat	1,2	0,7	0,6	0,2	0,1	0,4	0,3	0,6
Grupo organizado	1,8	2,1	2,0	0,4	0,9	2,3	1,5	1,8
Arranged Group	1,4	1,2	1,1	0,3	0,5	1,1	0,8	1,1
Altres	0,1	0,0	0,3	0,0	0,0	0,0	0,0	0,0
Otros	0,0	0,0	1,6	0,1	0,1	0,0	0,0	0,0
Other	0,0	0,0	0,7	0,1	0,1	0,0	0,0	0,0

Resposta múltiple / Respuesta múltiple / Multiple response

Font: Enquesta de perfil i hàbits dels turistes a la Destinació Barcelona. Observatori del Turisme a Barcelona: ciutat i regió
Fuente: Encuesta de perfil y hábitos de los turistas en Destino Barcelona. Observatori del Turisme a Barcelona: ciutat i regió
Source: Survey of profile and habits of tourists in Destination Barcelona. Observatori del Turisme a Barcelona: ciutat i regió

Acompanyants segons residència (%)
Acompañantes según residencia (%)
Accompanying persons by residence (%)

Barcelona ciutat / Barcelona ciudad / Barcelona city
Barcelona regió / Barcelona región / Barcelona region
Destinació Barcelona / Destino Barcelona / Destination Barcelona

2024

	Catalunya Cataluña *Catalonia*	Resta d'Espanya Resto de España *Rest of Spain*	Total domèstic Total doméstico *Domestic total*	Total internacional Total internacional *International total*	Total Total *Total*
Parella	ns	36,3	36,1	36,2	36,2
Pareja	72,3	34,4	53,9	50,6	52,1
Couple	69,4	35,3	48,4	40,5	42,6
Sol	ns	33,5	33,8	29,0	29,6
Solo	12,7	35,7	23,9	20,4	22,0
Alone	14,5	34,7	26,9	26,4	26,6
Companys de feina	ns	9,8	10,2	9,2	9,3
Compañeros de trabajo	1,7	16,3	8,8	8,1	8,4
Colleagues	2,6	13,4	9,2	8,9	9,0
Amics	ns	13,5	12,9	17,1	16,5
Amigos	12,2	5,1	8,7	10,9	9,9
Friends	11,9	8,8	10,0	15,2	13,8
Amb fills menors (<18 anys)	ns	7,2	7,1	7,0	7,0
Con hijos menores (<18 años)	29,3	8,7	19,3	17,0	18,0
With younger children (<18 years)	27,4	8,1	15,5	10,0	11,5
Amb fills adults (≥18 anys)	ns	2,8	2,9	2,4	2,5
Con hijos adultos (≥18 años)	4,8	2,3	3,5	4,1	3,8
With adults children (≥18 years)	4,7	2,5	3,3	2,9	3,0
Altres familiars menors (<18 anys)	ns	2,2	2,0	1,8	1,8
Otros familiares menores (<18 años)	6,7	1,6	4,3	2,1	3,1
Other younger family members (<18 years)	6,2	1,9	3,6	1,9	2,3
Altres familiars adults (≥18 anys)	ns	5,6	5,8	8,8	8,4
Otros familiares adultos (≥18 años)	11,5	8,4	10,0	10,1	10,0
Other adults family members (≥18 years)	11,2	7,1	8,7	9,2	9,1
Grup organitzat	ns	0,4	0,7	0,6	0,6
Grupo organizado	1,6	1,6	1,6	2,0	1,8
Arranged Group	1,8	1,0	1,3	1,0	1,1
Altres	ns	0,0	0,0	0,0	0,0
Otros	0,1	0,1	0,1	0,0	0,0
Other	0,1	0,0	0,0	0,0	0,0

ns: no significatiu / no significativo / not significant
Resposta múltiple / Respuesta múltiple / Multiple response

Font: Enquesta de perfil i hàbits dels turistes a la Destinació Barcelona. Observatori del Turisme a Barcelona: ciutat i regió
Fuente: Encuesta de perfil y hábitos de los turistas en Destino Barcelona. Observatori del Turisme a Barcelona: ciutat i regió
Source: Survey of profile and habits of tourists in Destination Barcelona. Observatori del Turisme a Barcelona: ciutat i regió

Acompanyants segons motiu de viatge (%)
Acompañantes según motivo de viaje (%)
Accompanying persons by travel purpose (%)

Barcelona ciutat / Barcelona ciudad / Barcelona city
Barcelona regió / Barcelona región / Barcelona region
Destinació Barcelona / Destino Barcelona / Destination Barcelona

2024

	Vacances-oci Vacaciones - ocio *Leisure*	Professional Profesional *Professional*	Personal i altres Personal y otros *Personal and others*	Total Total *Total*
Parella	47,1	8,5	24,6	36,2
Pareja	69,1	6,5	46,2	52,1
Couple	55,4	7,8	35,8	42,6
Sol	20,1	44,5	54,7	29,6
Solo	9,5	50,7	30,8	22,0
Alone	16,1	46,9	42,3	26,6
Companys de feina	0,5	43,2	1,0	9,3
Compañeros de trabajo	0,7	38,5	2,2	8,4
Colleagues	0,6	41,3	1,6	9,0
Amics	21,9	3,3	9,8	16,5
Amigos	13,8	1,4	6,7	9,9
Friends	18,9	2,5	8,2	13,8
Amb fills menors (<18 anys)	9,0	1,1	6,3	7,0
Con hijos menores (<18 años)	26,7	0,9	9,4	18,0
With younger children (<18 years)	15,7	1,0	7,9	11,5
Amb fills adults (≥18 anys)	3,1	0,0	3,1	2,5
Con hijos adultos (≥18 años)	5,0	0,4	3,7	3,8
With adults children (≥18 years)	3,8	0,2	3,4	3,0
Altres familiars menors (<18 anys)	2,5	0,1	1,0	1,8
Otros familiares menores (<18 años)	4,4	0,1	2,1	3,1
Other younger family members (<18 years)	3,2	0,1	1,5	2,3
Altres familiars adults (≥18 anys)	11,0	1,2	6,5	8,4
Otros familiares adultos (≥18 años)	12,0	1,0	12,9	10,0
Other adults family members (≥18 years)	11,4	1,1	9,8	9,1
Grup organitzat	0,2	1,0	1,9	0,6
Grupo organizado	1,6	2,3	2,2	1,8
Arranged Group	0,7	1,5	2,0	1,1
Altres	0,0	0,0	0,0	0,0
Otros	0,0	0,2	0,0	0,0
Other	0,0	0,1	0,0	0,0

Resposta múltiple / Respuesta múltiple / Multiple response

Font: Enquesta de perfil i hàbits dels turistes a la Destinació Barcelona. Observatori del Turisme a Barcelona: ciutat i regió
Fuente: Encuesta de perfil y hábitos de los turistas en Destino Barcelona. Observatori del Turisme a Barcelona: ciutat i regió
Source: Survey of profile and habits of tourists in Destination Barcelona. Observatori del Turisme a Barcelona: ciutat i regió

6.7 Durada de l'estada
Duración de la estancia
Length of stay

Barcelona ciutat / Barcelona ciudad / Barcelona city
Barcelona regió / Barcelona región / Barcelona region
Destinació Barcelona / Destino Barcelona / Destination Barcelona

2024

Nits
Noches
Nights

Barcelona ciutat	Barcelona regió	Destinació Barcelona
4,6	4,8	4,7

	2017 (%)	2018 (%)	2019 (%)	2020 (%)	2021 (%)	2022 (%)	2023 (%)	2024 (%)
1 nit	6,8	7,4	6,6	11,5	10,0	6,5	7,4	6,8
1 noche	17,7	18,1	16,2	21,5	21,2	17,4	17,2	17,2
1 night	10,5	10,9	9,7	16,7	15,0	10,9	11,3	11,1
2 nits	13,8	14,8	13,7	15,6	15,0	14,6	14,5	15,4
2 noches	18,6	17,7	17,8	26,6	24,9	19,9	20,3	19,8
2 nights	15,4	15,8	15,0	21,2	19,5	16,7	16,8	17,2
3 nits	21,9	22,8	22,0	19,5	19,0	22,1	22,8	23,8
3 noches	11,9	12,5	12,5	14,4	12,4	12,6	13,0	14,7
3 nights	18,5	19,4	18,9	16,9	16,0	18,3	18,9	20,1
4 nits	19,2	18,3	18,0	15,7	16,0	18,5	20,2	19,5
4 noches	9,8	10,2	10,7	10,5	11,3	10,0	9,3	11,6
4 nights	16,1	15,6	15,7	13,0	13,9	15,1	15,9	16,3
5 nits	11,3	11,3	11,6	9,9	10,5	12,1	11,1	10,5
5 noches	6,6	6,4	6,8	4,6	5,9	7,3	6,7	6,6
5 nights	9,7	9,7	10,1	7,2	8,4	10,1	9,3	8,9
Més de 5 nits	27,0	25,4	28,1	27,8	29,5	26,2	24,0	24,0
Más de 5 noches	35,4	35,1	36,0	22,4	24,3	32,8	33,5	30,1
More than 5 nights	29,8	28,6	30,6	25,0	27,2	28,9	27,8	26,4

	2017	2018	2019	2020	2021	2022	2023	2024
Mitjana de l'estada (nits)	4,9	4,8	5,0	5,1	5,1	4,8	4,7	4,6
Estancia media (noches)	5,3	5,4	5,4	4,4	4,4	5,0	5,1	4,8
Average length of stay (nights)	5,0	5,0	5,1	4,7	4,8	4,9	4,8	4,7

Font: Enquesta de perfil i hàbits dels turistes a la Destinació Barcelona. Observatori del Turisme a Barcelona: ciutat i regió
Fuente: Encuesta de perfil y hábitos de los turistas en Destino Barcelona. Observatori del Turisme a Barcelona: ciutat i regió
Source: Survey of profile and habits of tourists in Destination Barcelona. Observatori del Turisme a Barcelona: ciutat i regió

Durada de l'estada segons residència (%)
Duración de la estancia según residencia (%)
Length of stay according to residence (%)

Barcelona ciutat / Barcelona ciudad / Barcelona city
Barcelona regió / Barcelona región / Barcelona region
Destinació Barcelona / Destino Barcelona / Destination Barcelona

2024

	Catalunya Cataluña *Catalonia*	Resta d'Espanya Resto de España *Rest of Spain*	Total domèstic Total doméstico *Domestic total*	Total internacional Total internacional *International total*	Total Total *Total*
1 nit	ns	19,3	22,2	4,4	6,8
1 noche	24,3	25,0	24,7	10,9	17,2
1 night	26,3	22,4	23,9	6,3	11,1
2 nits	ns	26,3	25,4	13,8	15,4
2 noches	35,8	20,7	28,4	12,4	19,8
2 nights	34,4	23,2	27,5	13,4	17,2
3 nits	ns	23,3	22,5	24,0	23,8
3 noches	14,6	17,2	15,9	13,7	14,7
3 nights	14,6	20,0	17,9	20,9	20,1
4 nits	ns	13,3	12,7	20,6	19,5
4 noches	7,1	14,2	10,6	12,6	11,6
4 nights	7,1	13,8	11,2	18,2	16,3
5 nits	ns	5,4	4,9	11,4	10,5
5 noches	4,8	6,1	5,4	7,6	6,6
5 nights	4,4	5,8	5,3	10,3	8,9

ns: no significatiu / no significativo / not significant

Durada de l'estada segons residència (nits)
Duración de la estancia según residencia (noches)
Length of stay according to residence (nights)

Barcelona ciutat / Barcelona ciudad / Barcelona city
Barcelona regió / Barcelona región / Barcelona region
Destinació Barcelona / Destino Barcelona / Destination Barcelona

2024

	Catalunya Cataluña *Catalonia*	Resta d'Espanya Resto de España *Rest of Spain*	Total domèstic Total doméstico *Domestic total*	Total internacional Total internacional *International total*	Total Total *Total*
Mitjana de l'estada	ns	3,4	3,3	4,8	4,6
Estancia media	3,4	3,6	3,5	6,0	4,8
Average length of stay	3,4	3,5	3,4	5,1	4,7

ns: no significatiu / no significativo / not significant

Font: Enquesta de perfil i hàbits dels turistes a la Destinació Barcelona. Observatori del Turisme a Barcelona: ciutat i regió
Fuente: Encuesta de perfil y hábitos de los turistas en Destino Barcelona. Observatori del Turisme a Barcelona: ciutat i regió
Source: Survey of profile and habits of tourists in Destination Barcelona. Observatori del Turisme a Barcelona: ciutat i regió

Durada de l'estada segons motiu de viatge (%)
Duración de la estancia según motivo de viaje (%)
Length of stay according to travel purpose (%)

Barcelona ciutat / Barcelona ciudad / Barcelona city
Barcelona regió / Barcelona región / Barcelona region
Destinació Barcelona / Destino Barcelona / Destination Barcelona

2024

	Vacances-oci Vacaciones - ocio *Leisure*	Professional Profesional *Professional*	Personal i altres Personal y otros *Personal and others*	Total Total *Total*
1 nit	6,5	5,9	10,2	6,8
1 noche	11,0	24,8	28,0	17,2
1 night	8,2	13,3	19,4	11,1
2 nits	15,6	15,3	14,6	15,4
2 noches	20,4	22,9	15,1	19,8
2 nights	17,4	18,3	14,9	17,2
3 nits	24,8	24,0	18,4	23,8
3 noches	13,3	18,4	15,0	14,7
3 nights	20,5	21,8	16,7	20,1
4 nits	19,7	21,8	14,6	19,5
4 noches	11,0	15,0	10,4	11,6
4 nights	16,4	19,1	12,4	16,3
5 nits	10,8	11,2	7,9	10,5
5 noches	7,1	5,6	6,1	6,6
5 nights	9,4	9,0	6,9	8,9
Més de 5 nits	22,6	21,8	34,3	24,0
Más de 5 noches	37,2	13,3	25,4	30,1
More than 5 nights	28,1	18,5	29,7	26,4
Total	100,0	100,0	100,0	100,0
Total	100,0	100,0	100,0	100,0
Total	100,0	100,0	100,0	100,0

Durada de l'estada segons motiu de viatge (nits)
Duración de la estancia según motivo de viaje (noches)
Length of stay according to travel purpose (nights)

Barcelona ciutat / Barcelona ciudad / Barcelona city
Barcelona regió / Barcelona región / Barcelona region
Destinació Barcelona / Destino Barcelona / Destination Barcelona

2024

	Vacances-oci Vacaciones - ocio *Leisure*	Professional Profesional *Professional*	Personal i altres Personal y otros *Personal and others*	Total Total *Total*
Mitjana de l'estada	4,4	4,2	5,9	4,6
Estancia media	5,4	3,6	4,5	4,8
Average length of stay	4,8	4,0	5,2	4,7

Font: Enquesta de perfil i hàbits dels turistes a la Destinació Barcelona. Observatori del Turisme a Barcelona: ciutat i regió
Fuente: Encuesta de perfil y hábitos de los turistas en Destino Barcelona. Observatori del Turisme a Barcelona: ciutat i regió
Source: Survey of profile and habits of tourists in Destination Barcelona. Observatori del Turisme a Barcelona: ciutat i regió

6.8 Transport intern principal
Transporte interno principal
Main internal transport

Barcelona ciutat / Barcelona ciudad / Barcelona city
Barcelona regió / Barcelona región / Barcelona region
Destinació Barcelona / Destino Barcelona / Destination Barcelona

2024

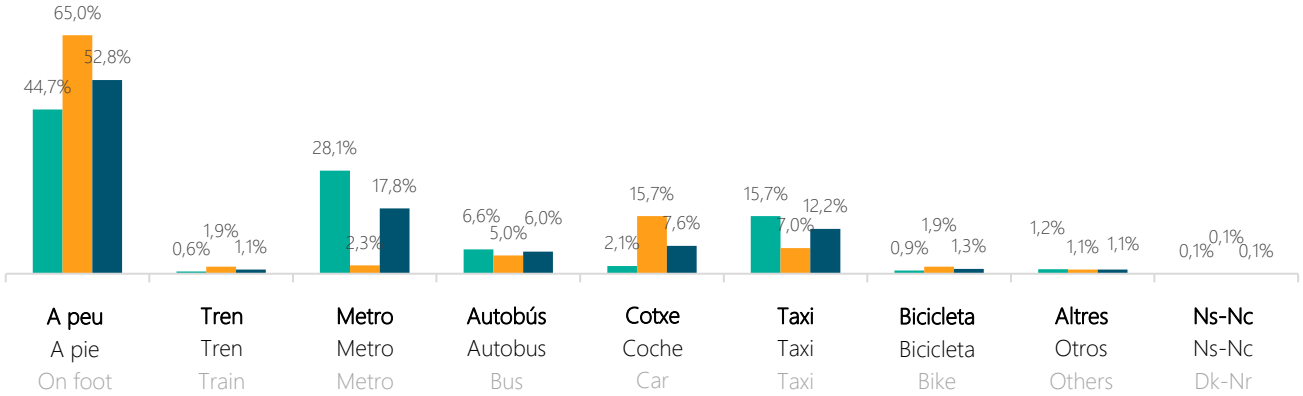

	2017 (%)	2018 (%)	2019 (%)	2020 (%)	2021 (%)	2022 (%)	2023 (%)	2024 (%)
A peu	nd	nd	nd	58,9	46,6	38,9	38,4	44,7
A pie	nd	nd	nd	54,2	61,2	60,8	64,7	65,0
On foot	nd	nd	nd	56,5	53,1	47,7	48,8	52,8
Tren	1,1	1,5	2,3	1,1	0,9	0,9	0,8	0,6
Tren	nd	nd	nd	0,8	0,7	1,3	1,3	1,9
Train	nd	nd	nd	0,9	0,8	1,0	1,0	1,1
Metro	57,2	54,2	54,6	17,8	26,8	33,4	31,8	28,1
Metro	nd	nd	nd	1,2	1,8	3,0	2,8	2,3
Metro	nd	nd	nd	9,2	15,6	21,2	20,3	17,8
Autobús	8,7	11,6	11,3	4,7	4,9	6,1	7,4	6,6
Autobus	nd	nd	nd	1,5	1,8	3,6	4,3	5,0
Bus	nd	nd	nd	3,1	3,5	5,1	6,2	6,0
Cotxe	3,0	2,5	2,5	4,6	3,7	2,3	2,1	2,1
Coche	nd	nd	nd	35,1	27,0	20,5	17,4	15,7
Car	nd	nd	nd	20,3	14,2	9,6	8,2	7,6
Taxi	21,7	20,8	20,9	6,7	10,8	12,4	15,6	15,7
Taxi	nd	nd	nd	4,2	4,4	6,8	5,3	7,0
Taxi	nd	nd	nd	5,4	7,9	10,2	11,5	12,2
Bicicleta	0,9	1,3	1,3	1,7	1,7	1,2	1,2	0,9
Bicicleta	nd	nd	nd	0,9	1,1	1,9	1,9	1,9
Bike	nd	nd	nd	1,3	1,4	1,5	1,4	1,3
Altres	5,3	5,6	5,2	2,6	2,9	3,7	2,4	1,2
Otros	nd	nd	nd	1,6	1,3	1,6	2,1	1,1
Others	nd	nd	nd	2,1	2,2	2,9	2,3	1,1
Ns-Nc	2,1	2,5	1,9	1,9	1,7	1,1	0,3	0,1
Ns-Nc	nd	nd	nd	0,5	0,7	0,5	0,2	0,1
Dk-Nr	nd	nd	nd	1,2	1,3	0,8	0,3	0,1
Total	100,0	100,0	100,0	100,0	100,0	100,0	100,0	100,0
Total	nd	nd	nd	100,0	100,0	100,0	100,0	100,0
Total	nd	nd	nd	100,0	100,0	100,0	100,0	100,0

nd: no disponible / no disponible / not available

Font: Enquesta de perfil i hàbits dels turistes a la Destinació Barcelona. Observatori del Turisme a Barcelona: ciutat i regió
Fuente: Encuesta de perfil y hábitos de los turistas en Destino Barcelona. Observatori del Turisme a Barcelona: ciutat i regió
Source: Survey of profile and habits of tourists in Destination Barcelona. Observatori del Turisme a Barcelona: ciutat i regió

Transport intern principal segons residència (%)
Transporte interno principal según residencia (%)
Main internal transport according to residence (%)

Barcelona ciutat / Barcelona ciudad / Barcelona city
Barcelona regió / Barcelona región / Barcelona region
Destinació Barcelona / Destino Barcelona / Destination Barcelona

2024

	Catalunya Cataluña *Catalonia*	Resta d'Espanya Resto de España *Rest of Spain*	Total domèstic Total doméstico *Domestic total*	Total internacional Total internacional *International total*	Total Total *Total*
A peu	ns	40,6	40,3	45,4	44,7
A pie	85,6	56,8	71,6	59,3	65,0
On foot	82,0	49,5	61,9	49,5	52,8
Tren	ns	0,8	0,9	0,6	0,6
Tren	0,0	0,8	0,4	3,3	1,9
Train	0,2	0,8	0,5	1,4	1,1
Metro	ns	27,1	27,9	28,2	28,1
Metro	0,2	1,7	0,9	3,5	2,3
Metro	2,9	13,2	9,2	20,9	17,8
Autobús	ns	6,0	6,5	5,4	6,6
Autobus	0,9	5,1	2,9	5,4	5,0
Bus	1,7	5,5	4,1	5,4	6,0
Cotxe	ns	4,0	4,4	1,7	2,1
Coche	10,5	24,9	17,5	14,1	15,7
Car	10,3	15,5	13,5	5,4	7,6
Taxi	ns	20,1	18,7	15,2	15,7
Taxi	0,3	8,9	4,5	9,1	7,0
Taxi	0,7	14,0	8,9	13,4	12,2
Bicicleta	ns	0,0	0,0	1,0	0,9
Bicicleta	1,5	0,4	1,0	2,6	1,9
Bike	1,4	0,2	0,7	1,5	1,3
Altres	ns	1,4	1,3	2,4	1,2
Otros	0,7	1,3	1,0	2,6	1,1
Others	0,6	1,3	1,1	2,4	1,1
Ns-Nc	ns	0,0	0,0	0,1	0,1
Ns-Nc	0,3	0,1	0,2	0,1	0,1
Dk-Nr	0,2	0,0	0,1	0,1	0,1
Total	ns	100,0	100,0	100,0	100,0
Total	100,0	100,0	100,0	100,0	100,0
Total	100,0	100,0	100,0	100,0	100,0

ns: no significatiu / no significativo / not significant

Font: Enquesta de perfil i hàbits dels turistes a la Destinació Barcelona. Observatori del Turisme a Barcelona: ciutat i regió
Fuente: Encuesta de perfil y hábitos de los turistas en Destino Barcelona. Observatori del Turisme a Barcelona: ciutat i regió
Source: Survey of profile and habits of tourists in Destination Barcelona. Observatori del Turisme a Barcelona: ciutat i regió

Transport intern principal segons motiu de viatge (%)
Transporte interno principal según motivo de viaje (%)
Main internal transport according to travel purpose (%)

Barcelona ciutat / Barcelona ciudad / Barcelona city
Barcelona regió / Barcelona región / Barcelona region
Destinació Barcelona / Destino Barcelona / Destination Barcelona

2024

	Vacances-oci Vacaciones - ocio *Leisure*	Professional Profesional *Professional*	Personal i altres Personal y otros *Personal and others*	Total Total *Total*
A peu	49,8	27,9	45,3	44,7
A pie	71,5	44,1	66,1	65,0
On foot	57,9	34,3	56,0	52,8
Tren	0,5	1,0	0,6	0,6
Tren	1,9	1,3	2,7	1,9
Train	1,0	1,1	1,7	1,1
Metro	28,6	25,4	30,1	28,1
Metro	2,4	2,6	1,9	2,3
Metro	18,7	16,5	15,6	17,8
Autobús	5,5	4,3	7,5	6,6
Autobus	5,1	1,7	4,3	5,0
Bus	5,4	3,2	5,8	6,0
Cotxe	1,7	2,5	3,1	2,1
Coche	11,5	27,9	16,2	15,7
Car	5,4	12,5	9,8	7,6
Taxi	10,5	35,7	10,7	15,7
Taxi	3,5	19,8	4,5	7,0
Taxi	7,9	29,5	7,6	12,2
Bicicleta	0,7	1,1	1,2	0,9
Bicicleta	2,2	0,2	2,5	1,9
Bike	1,3	0,7	1,8	1,3
Altres	2,5	2,1	1,3	1,2
Otros	1,7	2,3	1,7	1,1
Others	2,2	2,2	1,5	1,1
Ns-Nc	0,2	0,0	0,2	0,1
Ns-Nc	0,2	0,1	0,1	0,1
Dk-Nr	0,2	0,0	0,2	0,1
Total	100,0	100,0	100,0	100,0
Total	100,0	100,0	100,0	100,0
Total	100,0	100,0	100,0	100,0

Font: Enquesta de perfil i hàbits dels turistes a la Destinació Barcelona. Observatori del Turisme a Barcelona: ciutat i regió
Fuente: Encuesta de perfil y hábitos de los turistas en Destino Barcelona. Observatori del Turisme a Barcelona: ciutat i regió
Source: Survey of profile and habits of tourists in Destination Barcelona. Observatori del Turisme a Barcelona: ciutat i regió

6.9 Activitats realitzades a la destinació
Actividades realizadas en el destino
Carried out activities at the destination

Barcelona ciutat / Barcelona ciudad / Barcelona city
Barcelona regió / Barcelona región / Barcelona region
Destinació Barcelona / Destino Barcelona / Destination Barcelona

2024

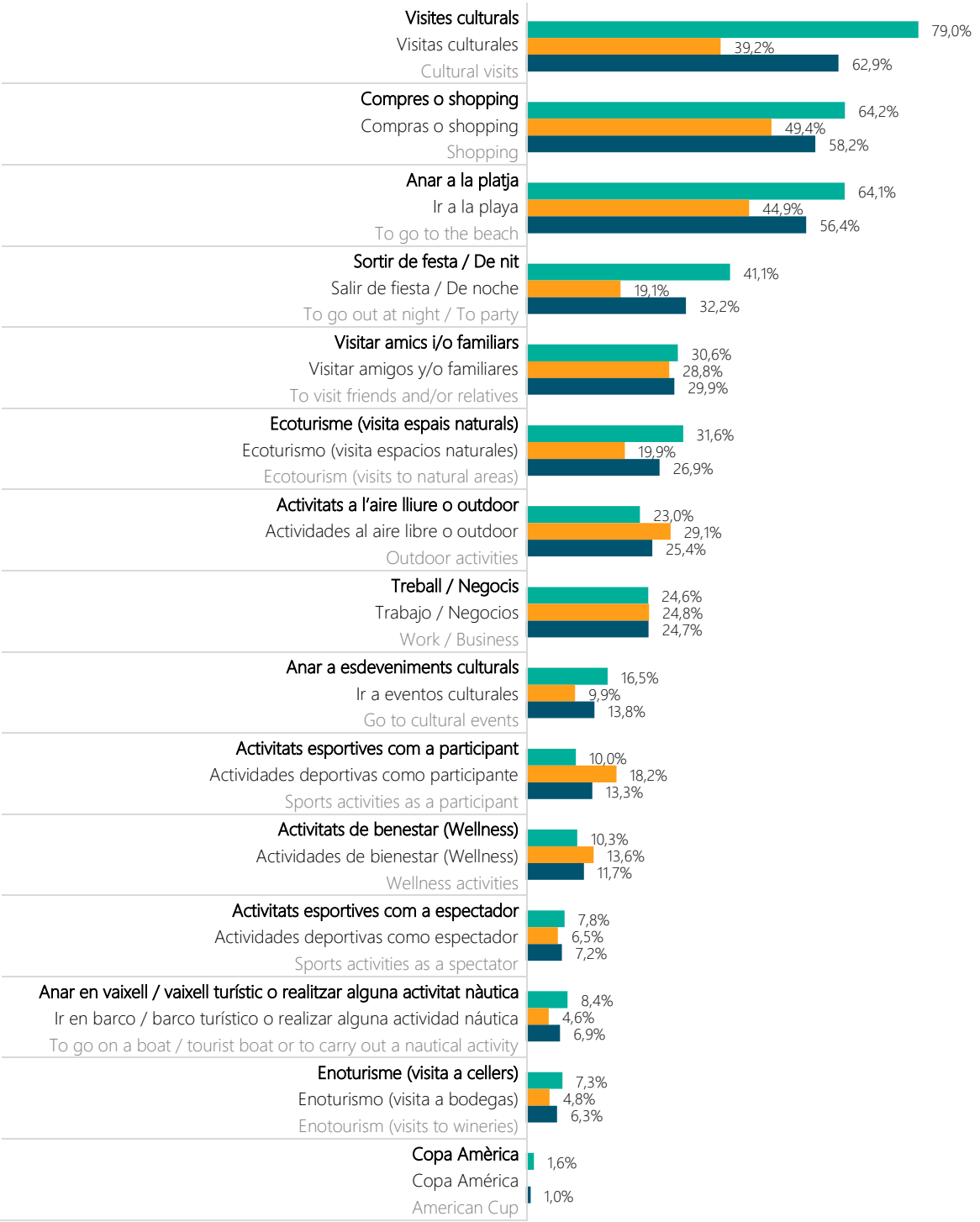

Resposta múltiple / Respuesta múltiple / Multiple response

Font: Enquesta de perfil i hàbits dels turistes a la Destinació Barcelona. Observatori del Turisme a Barcelona: ciutat i regió
Fuente: Encuesta de perfil y hábitos de los turistas en Destino Barcelona. Observatori del Turisme a Barcelona: ciutat i regió
Source: Survey of profile and habits of tourists in Destination Barcelona. Observatori del Turisme a Barcelona: ciutat i regió

Activitats realitzades a la destinació
Actividades realizadas en el destino
Carried out activities at the destination

Barcelona ciutat / Barcelona ciudad / Barcelona city
Barcelona regió / Barcelona región / Barcelona region
Destinació Barcelona / Destino Barcelona / Destination Barcelona

	2017 (%)	2018 (%)	2019 (%)	2020 (%)	2021 (%)	2022 (%)	2023 (%)	2024 (%)
Visites culturals	nd	nd	nd	67,5	73,0	79,2	76,9	79,0
Visitas culturales	32,0	26,5	31,6	21,4	24,7	29,0	34,2	39,2
Cultural visits	nd	nd	nd	43,7	51,3	59,0	59,9	62,9
Compres o shopping	nd	nd	nd	53,2	56,4	62,9	62,2	64,2
Compras o shopping	45,6	42,7	44,3	37,1	40,9	48,3	49,6	49,4
Shopping	nd	nd	nd	44,9	49,4	57,0	57,2	58,2
Anar a la platja	nd	nd	nd	57,3	68,2	68,6	58,9	64,1
Ir a la playa	48,2	44,1	43,1	36,5	45,2	44,5	48,1	44,9
To go to the beach	nd	nd	nd	46,6	57,9	58,9	58,5	56,4
Sortir de festa / De nit	nd	nd	nd	22,9	33,4	46,7	43,5	41,1
Salir de fiesta / De noche	20,7	20,8	21,0	8,2	15,0	20,6	20,9	19,1
To go out at night / To party	nd	nd	nd	15,3	25,1	36,2	34,5	32,2
Visitar amics i/o familiars	nd	nd	nd	47,8	43,9	35,6	31,5	30,6
Visitar amigos y/o familiares	4,4	21,7	22,8	24,6	28,1	25,5	31,7	28,8
To visit friends and/or relatives	nd	nd	nd	35,8	36,8	31,6	31,6	29,9
Ecoturisme (visita espais naturals)	nd	nd	nd	47,0	50,3	48,3	40,5	31,6
Ecoturismo (visita espacios naturales)	19,8	27,6	27,4	21,4	21,7	22,5	26,4	19,9
Ecotourism (visits to natural areas)	nd	nd	nd	33,8	37,4	37,9	34,9	26,9
Activitats a l'aire lliure o outdoor	nd	nd	nd	26,4	33,3	30,5	28,6	23,0
Actividades al aire libre o outdoor	nd	nd	27,9	28,8	34,1	32,8	35,3	29,1
Outdoor activities	nd	nd	nd	27,7	33,6	31,4	31,3	25,4
Treball / Negocis	nd	nd	nd	15,2	19,8	21,7	24,6	24,6
Trabajo / Negocios	22,5	29,1	27,7	33,0	25,8	25,3	21,0	24,8
Work / Business	nd	nd	nd	24,4	22,5	23,1	23,2	24,7
Anar a esdeveniments culturals	nd	nd	nd	11,0	12,5	18,3	17,1	16,5
Ir a eventos culturales	nd	nd	nd	3,9	5,8	7,7	10,4	9,9
Go to cultural events	nd	nd	nd	7,4	9,5	14,0	14,4	13,8
Activitats esportives com a participant	nd	nd	nd	13,0	12,6	13,3	8,8	10,0
Actividades deportivas como participante	nd	nd	nd	14,9	18,7	20,6	16,0	18,2
Sports activities as a participant	nd	nd	nd	14,0	15,3	16,3	11,6	13,3
Activitats de benestar (Wellness)	nd	nd	nd	nd	nd	nd	10,5	10,3
Actividades de bienestar (Wellness)	nd	nd	nd	nd	nd	nd	13,1	13,6
Wellness activities	nd	nd	nd	nd	nd	nd	12,6	11,7
Activitats esportives com a espectador	nd	nd	nd	7,3	7,9	12,2	9,8	7,8
Actividades deportivas como espectador	nd	nd	nd	4,3	4,5	7,2	6,2	6,5
Sports activities as a spectator	nd	nd	nd	5,8	6,4	10,2	8,4	7,2
Anar en vaixell / vaixell turístic o realitzar alguna activitat nàutica	nd	nd	nd	nd	nd	nd	6,7	8,4
Ir en barco / barco turístico o realizar alguna actividad náutica	nd	nd	nd	nd	nd	nd	7,1	4,6
To go on a boat / tourist boat or to carry out a nautical activity	nd	nd	nd	nd	nd	nd	6,9	6,9
Enoturisme (visita a cellers)	nd	nd	nd	7,7	10,3	13,0	8,9	7,3
Enoturismo (visita a bodegas)	4,4	6,8	7,2	3,0	4,1	5,9	5,9	4,8
Enotourism (visits to wineries)	nd	nd	nd	5,3	7,5	10,2	7,7	6,3
Copa Amèrica	na	na	na	na	na	na	na	1,6
Copa América	na	na	na	na	na	na	na	0,0
American Cup	na	na	na	na	na	na	na	1,0

nd: no disponible / no disponible / not available
na: no aplica / no aplica / not applicable
Resposta múltiple / Respuesta múltiple / Multiple response

Font: Enquesta de perfil i hàbits dels turistes a la Destinació Barcelona. Observatori del Turisme a Barcelona: ciutat i regió
Fuente: Encuesta de perfil y hábitos de los turistas en Destino Barcelona. Observatori del Turisme a Barcelona: ciutat i regió
Source: Survey of profile and habits of tourists in Destination Barcelona. Observatori del Turisme a Barcelona: ciutat i regió

Activitats realitzades segons residència (%)
Actividades realizadas según residencia (%)
Carried out activities according to residence (%)

Barcelona ciutat / Barcelona ciudad / Barcelona city
Barcelona regió / Barcelona región / Barcelona region
Destinació Barcelona / Destino Barcelona / Destination Barcelona

2024

	Catalunya Cataluña *Catalonia*	Resta d'Espanya Resto España *Rest of Spain*	Total domèstic Total doméstico *Domestic total*	Total internacional Total internacional *International total*	Total Total *Total*
Visites culturals	ns	67,8	66,8	80,9	79,0
Visitas culturales	32,1	30,9	31,5	45,7	39,2
Cultural visits	34,3	47,5	42,4	70,4	62,9
Compres o shopping	ns	44,5	45,6	67,2	64,2
Compras o shopping	39,3	33,4	36,4	60,4	49,4
Shopping	40,6	38,4	39,3	65,2	58,2
Anar a la platja	ns	45,3	44,2	67,3	64,1
Ir a la playa	36,8	29,3	33,1	55,0	44,9
To go to the beach	36,6	36,5	36,5	63,6	56,4
Sortir de festa / De nit	ns	35,5	35,0	42,0	41,1
Salir de fiesta / De noche	11,8	16,2	14,0	23,4	19,1
To go out at night / To party	13,4	24,9	20,5	36,5	32,2
Visitar amics i/o familiars	ns	54,7	55,5	26,6	30,6
Visitar amigos y/o familiares	27,4	37,3	32,2	25,9	28,8
To visit friends and/or relatives	30,3	45,1	39,4	26,4	29,9
Ecoturisme (visita espais naturals)	ns	22,5	21,9	33,2	31,6
Ecoturismo (visita espacios naturales)	20,5	15,2	17,9	21,6	19,9
Ecotourism (visits to natural areas)	20,2	18,5	19,1	29,8	26,9
Activitats a l'aire lliure o outdoor	ns	13,5	14,2	24,4	23,0
Actividades al aire libre o outdoor	45,3	17,9	32,0	26,7	29,1
Outdoor activities	43,2	15,9	26,5	25,1	25,4
Treball / Negocis	ns	26,1	27,4	24,2	24,6
Trabajo / Negocios	10,0	46,4	27,8	22,3	24,8
Work / Business	12,4	37,3	27,6	23,6	24,7
Anar a esdeveniments culturals	ns	18,0	17,9	16,2	16,5
Ir a eventos culturales	7,9	11,5	9,7	10,1	9,9
Go to cultural events	8,7	14,4	12,2	14,4	13,8
Activitats esportives com a participant	ns	2,9	4,7	10,9	10,0
Actividades deportivas como participante	17,7	12,0	14,9	21,0	18,2
Sports activities as a participant	18,0	7,9	11,8	13,9	13,3
Activitats de benestar (Wellness)	ns	9,0	9,9	10,4	10,3
Actividades de bienestar (Wellness)	13,6	9,5	11,6	15,3	13,6
Wellness activities	13,9	9,3	11,1	11,9	11,7
Activitats esportives com a espectador	ns	7,8	7,3	7,9	7,8
Actividades deportivas como espectador	5,0	7,2	6,1	6,8	6,5
Sports activities as a spectator	4,9	7,5	6,5	7,5	7,2
Anar en vaixell / vaixell turístic o realitzar alguna activitat nàutica	ns	7,4	7,3	8,6	8,4
Ir en barco / barco turístico o realizar alguna actividad náutica	1,5	1,8	1,6	7,1	4,6
To go on a boat / tourist boat or to carry out a nautical activity	2,0	4,3	3,4	8,1	6,9
Enoturisme (visita a cellers)	ns	2,5	3,3	8,0	7,3
Enoturismo (visita a bodegas)	2,4	2,3	2,3	6,8	4,8
Enotourism (visits to wineries)	3,1	2,3	2,6	7,6	6,3
Copa Amèrica	ns	1,2	1,1	1,7	1,6
Copa América	0,0	0,0	0,0	0,0	0,0
American Cup	0,0	0,6	0,3	1,2	1,0

ns: no significatiu / no significativo / not significant
Resposta múltiple / Respuesta múltiple / Multiple response

Font: Enquesta de perfil i hàbits dels turistes a la Destinació Barcelona. Observatori del Turisme a Barcelona: ciutat i regió
Fuente: Encuesta de perfil y hábitos de los turistas en Destino Barcelona. Observatori del Turisme a Barcelona: ciutat i regió
Source: Survey of profile and habits of tourists in Destination Barcelona. Observatori del Turisme a Barcelona: ciutat i regió

Activitats realitzades segons motiu de viatge (%)
Actividades realizadas según motivo de viaje (%)
Carried out activities according to travel purpose (%)

Barcelona ciutat / Barcelona ciudad / Barcelona city
Barcelona regió / Barcelona región / Barcelona region
Destinació Barcelona / Destino Barcelona / Destination Barcelona

2024

	Vacances-oci Vacaciones - ocio *Leisure*	Professional Profesional *Professional*	Personal i altres Personal y otros *Personal and others*	Total Total *Total*
Visites culturals	89,6	48,3	74,7	79,0
Visitas culturales	46,1	18,8	38,6	39,2
Cultural visits	73,1	36,9	56,0	62,9
Compres o shopping	70,2	47,4	60,9	64,2
Compras o shopping	57,8	25,0	48,3	49,4
Shopping	65,5	38,8	54,4	58,2
Anar a la platja	71,2	41,2	65,5	64,1
Ir a la playa	57,9	11,6	39,1	44,9
To go to the beach	66,2	29,7	51,9	56,4
Sortir de festa / De nit	43,7	32,8	41,4	41,1
Salir de fiesta / De noche	20,1	12,0	22,8	19,1
To go out at night / To party	34,7	24,8	31,8	32,2
Visitar amics i/o familiars	24,7	19,4	77,8	30,6
Visitar amigos y/o familiares	21,2	11,9	66,6	28,8
To visit friends and/or relatives	23,4	16,5	72,0	29,9
Ecoturisme (visita espais naturals)	36,8	16,5	29,9	31,6
Ecoturismo (visita espacios naturales)	24,9	6,9	17,9	19,9
Ecotourism (visits to natural areas)	32,3	12,8	23,7	26,9
Activitats a l'aire lliure o outdoor	25,7	14,4	23,0	23,0
Actividades al aire libre o outdoor	38,5	8,3	22,0	29,1
Outdoor activities	30,6	12,0	22,5	25,4
Treball / Negocis	3,8	100,0	8,1	24,6
Trabajo / Negocios	4,9	100,0	10,8	24,8
Work / Business	4,2	100,0	9,4	24,7
Anar a esdeveniments culturals	16,7	11,0	23,8	16,5
Ir a eventos culturales	11,3	3,5	11,9	9,9
Go to cultural events	14,7	8,1	17,6	13,8
Activitats esportives com a participant	9,5	9,1	14,2	10,0
Actividades deportivas como participante	21,5	9,4	17,2	18,2
Sports activities as a participant	14,1	9,2	15,8	13,3
Activitats de benestar (Wellness)	10,7	6,7	14,6	10,3
Actividades de bienestar (Wellness)	16,6	6,1	12,1	13,6
Wellness activities	12,9	6,5	13,3	11,7
Activitats esportives com a espectador	9,2	3,6	7,3	7,8
Actividades deportivas como espectador	8,0	2,3	6,0	6,5
Sports activities as a spectator	8,7	3,1	6,6	7,2
Anar en vaixell / vaixell turístic o realitzar alguna activitat nàutica	10,7	1,7	7,7	8,4
Ir en barco / barco turístico o realizar alguna actividad náutica	6,6	0,9	2,2	4,6
To go on a boat / tourist boat or to carry out a nautical activity	9,1	1,4	4,8	6,9
Enoturisme (visita a cellers)	8,1	6,0	5,4	7,3
Enoturismo (visita a bodegas)	5,8	3,1	3,4	4,8
Enotourism (visits to wineries)	7,3	4,9	4,3	6,3
Copa Amèrica	1,9	0,0	2,7	1,6
Copa América	0,0	0,0	0,0	0,0
American Cup	1,2	0,0	1,3	1,0

Resposta múltiple / Respuesta múltiple / Multiple response

Font: Enquesta de perfil i hàbits dels turistes a la Destinació Barcelona. Observatori del Turisme a Barcelona: ciutat i regió
Fuente: Encuesta de perfil y hábitos de los turistas en Destino Barcelona. Observatori del Turisme a Barcelona: ciutat i regió
Source: Survey of profile and habits of tourists in Destination Barcelona. Observatori del Turisme a Barcelona: ciutat i regió

6.10 Excursions fora del municipi
Excursiones fuera del municipio
Excursions outside of the municipality

Barcelona ciutat / Barcelona ciudad / Barcelona city
Barcelona regió / Barcelona región / Barcelona region
Destinació Barcelona / Destino Barcelona / Destination Barcelona

2024

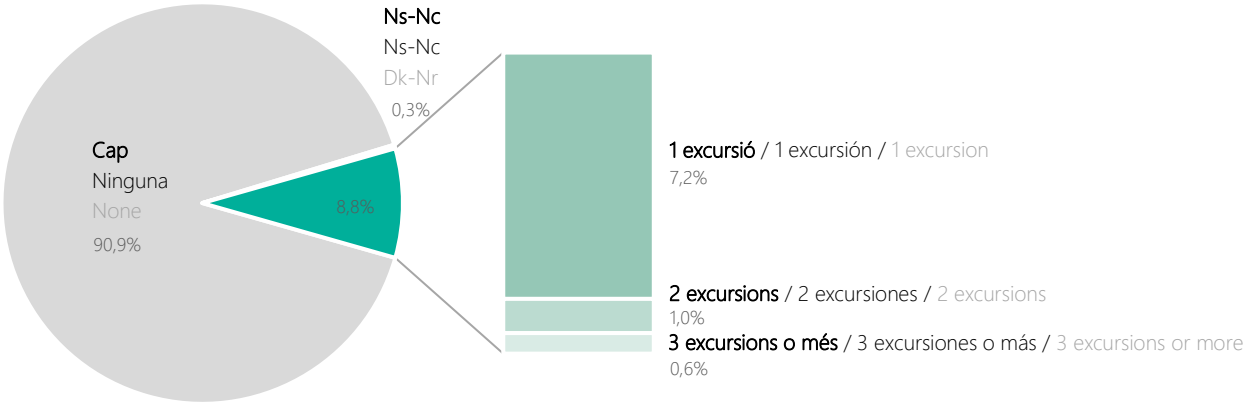

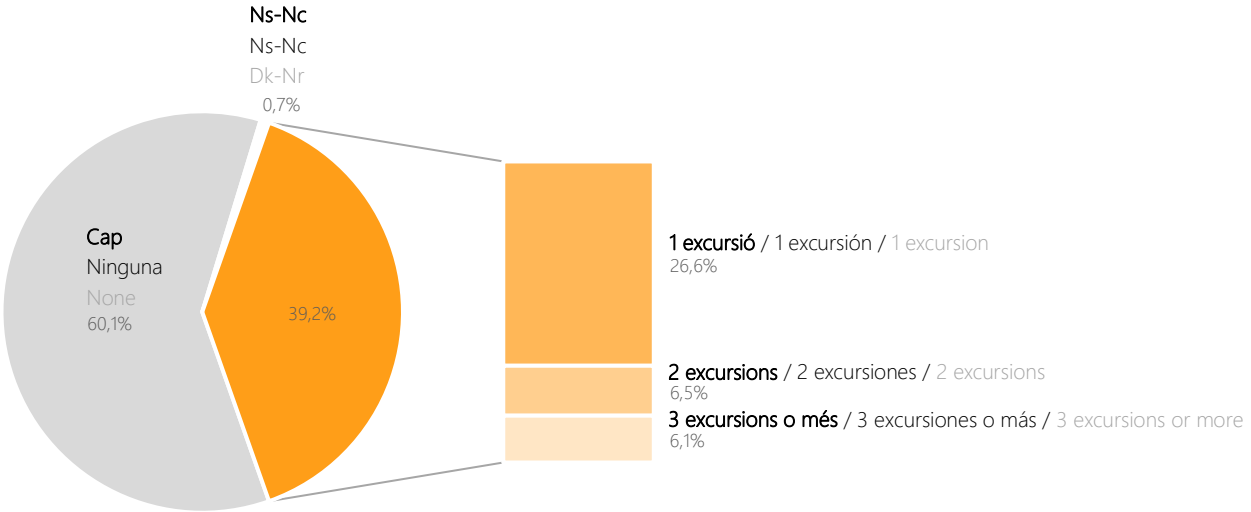

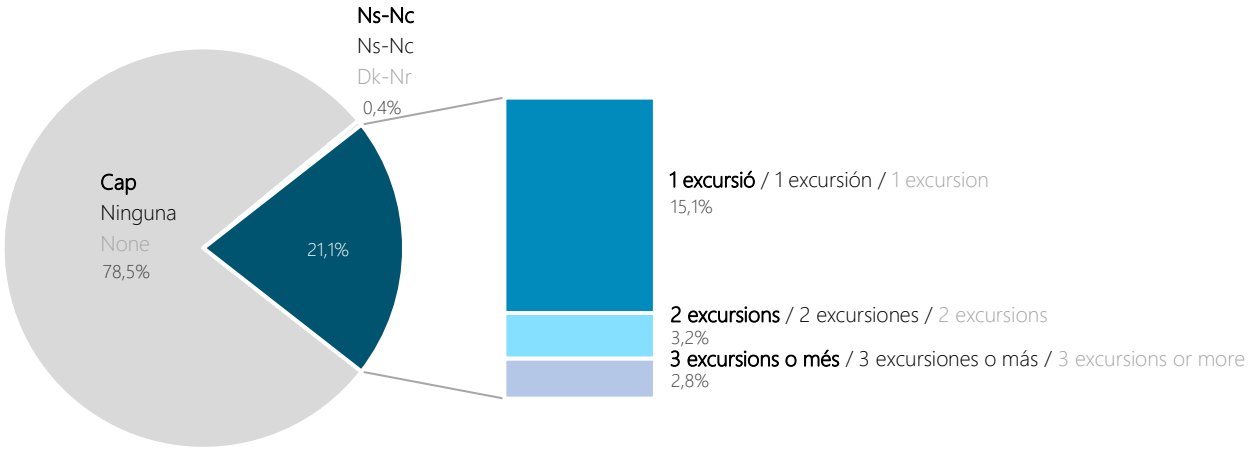

Font: Enquesta de perfil i hàbits dels turistes a la Destinació Barcelona. Observatori del Turisme a Barcelona: ciutat i regió
Fuente: Encuesta de perfil y hábitos de los turistas en Destino Barcelona. Observatori del Turisme a Barcelona: ciutat i regió
Source: Survey of profile and habits of tourists in Destination Barcelona. Observatori del Turisme a Barcelona: ciutat i regió

Excursions fora del municipi
Excursiones fuera del municipio
Excursions outside of the municipality

Barcelona ciutat / Barcelona ciudad / Barcelona city
Barcelona regió / Barcelona región / Barcelona region
Destinació Barcelona / Destino Barcelona / Destination Barcelona

	2017 (%)	2018 (%)	2019 (%)	2020 (%)	2021 (%)	2022 (%)	2023 (%)	2024 (%)
Cap excursió	91,3	89,9	88,6	89,8	89,6	89,9	90,4	90,9
Ninguna excursión	64,8	57,6	57,4	73,3	67,8	61,2	58,2	60,1
None	82,4	79,2	78,5	81,3	79,8	78,3	77,6	78,5
1 excursió	7,3	7,7	8,7	7,3	7,3	7,4	6,9	7,2
1 excursión	24,0	28,7	29,4	17,2	20,4	25,5	26,2	26,6
1 excursion	12,3	14,7	15,4	12,4	13,2	14,7	14,6	15,1
2 excursions	0,8	1,2	1,4	1,5	1,6	1,4	1,4	1,0
2 excursiones	5,8	8,6	7,7	5,2	6,1	6,9	7,6	6,5
2 excursions	2,7	3,6	3,4	3,4	3,6	3,6	3,8	3,2
3 excursions o més	0,3	0,4	0,6	0,9	0,9	0,8	1,0	0,6
3 excursiones o más	4,8	4,6	4,6	3,8	5,1	5,8	7,5	6,1
3 or more excursions	2,2	1,8	1,9	2,4	2,8	2,9	3,6	2,8
Ns-Nc	0,3	0,8	0,7	0,5	0,6	0,5	0,3	0,3
Ns-Nc	0,6	0,5	0,9	0,5	0,6	0,6	0,5	0,7
Dk-Nr	0,4	0,7	0,8	0,5	0,6	0,5	0,4	0,4

	2017	2018	2019	2020	2021	2022	2023	2024
Mitjana d'excursions [1] (vegades)	0,1	0,1	0,1	0,1	0,1	0,1	0,1	0,1
Promedio de excursiones [1] (veces)	0,5	0,6	0,6	0,4	0,5	0,6	0,7	0,7
Excursions average [1] (times)	0,2	0,3	0,3	0,3	0,3	0,3	0,4	0,3
Mitjana d'excursions (≥1) [2] (vegades)	1,2	1,2	1,3	1,4	1,4	1,4	1,4	1,3
Promedio de excursiones (≥1) [2] (veces)	1,4	1,5	1,5	1,6	1,7	1,7	1,7	1,7
Excursions average (≥1) [2] (times)	1,3	1,4	1,4	1,6	1,6	1,6	1,6	1,6

[1] Mitjana d'excursions de tots els turistes / Promedio de excursiones de todos los turistas / Average of excursions of all tourists
[2] Mitjana dels que han realitzat com a mínim una excursió / Promedio de los que han realizado al menos una excursión / Average of those who have gone at least once on an excursion

Font: Enquesta de perfil i hàbits dels turistes a la Destinació Barcelona. Observatori del Turisme a Barcelona: ciutat i regió
Fuente: Encuesta de perfil y hábitos de los turistas en Destino Barcelona. Observatori del Turisme a Barcelona: ciutat i regió
Source: Survey of profile and habits of tourists in Destination Barcelona. Observatori del Turisme a Barcelona: ciutat i regió

Excursions fora del municipi segons residència (%)
Excursiones fuera del municipio según residencia (%)
Excursions outside of the municipality according to residence (%)

Barcelona ciutat / Barcelona ciudad / Barcelona city
Barcelona regió / Barcelona región / Barcelona region
Destinació Barcelona / Destino Barcelona / Destination Barcelona

2024

	Catalunya Cataluña *Catalonia*	Resta d'Espanya Resto de España *Rest of Spain*	Total domèstic Total doméstico *Domestic total*	Total internacional Total internacional *International total*	Total Total *Total*
Cap excursió	ns	92,0	91,8	90,7	90,9
Ninguna excursión	74,2	58,6	66,6	54,5	60,1
None	75,4	73,7	74,3	80,0	78,5
1 excursió	ns	6,2	6,3	7,4	7,2
1 excursión	17,0	26,2	21,5	31,0	26,6
1 excursion	16,3	17,2	16,8	14,4	15,1
2 excursions	ns	0,4	0,4	1,1	1,0
2 excursiones	5,0	8,8	6,9	6,2	6,5
2 excursions	4,6	5,0	4,9	2,6	3,2
3 excursions o més	ns	1,2	1,3	0,5	0,6
3 excursiones o más	3,5	5,8	4,6	7,3	6,1
3 or more excursions	3,4	3,7	3,6	2,5	2,8
Ns-Nc	ns	0,2	0,2	0,3	0,3
Ns-Nc	0,3	0,6	0,4	1,0	0,7
Dk-Nr	0,3	0,4	0,4	0,5	0,4
Total	ns	100,0	100,0	100,0	100,0
Total	100,0	100,0	100,0	100,0	100,0
Total	100,0	100,0	100,0	100,0	100,0

ns: no significatiu / no significativo / not significant

Excursions fora del municipi segons motiu residència (vegades)
Excursiones fuera del municipio según residencia (veces)
Excursions outside of the municipality according residence (times)

Barcelona ciutat / Barcelona ciudad / Barcelona city
Barcelona regió / Barcelona región / Barcelona region
Destinació Barcelona / Destino Barcelona / Destination Barcelona

2024

	Catalunya Cataluña *Catalonia*	Resta d'Espanya Resto de España *Rest of Spain*	Total domèstic Total doméstico *Domestic total*	Total internacional Total internacional *International total*	Total Total *Total*
Mitjana d'excursions [1]	ns	0,1	0,1	0,1	0,1
Promedio de excursiones [1]	0,4	0,7	0,6	0,7	0,7
Excursions average [1]	0,4	0,4	0,4	0,3	0,3
Mitjana d'excursions (≥1) [2]	ns	1,5	1,5	1,3	1,3
Promedio de excursiones (≥1) [2]	1,7	1,7	1,7	1,6	1,7
Excursions average (≥1) [2]	1,7	1,6	1,6	1,5	1,6

ns: no significatiu / no significativo / not significant
[1] Mitjana d'excursions de tots els turistes / Promedio de excursiones de todos los turistas / Average of excursions of all tourists
[2] Mitjana dels que han realitzat com a mínim una excursió / Promedio de los que han realizado al menos una excursión / Average of those who have gone at least once on an excursion

Font: Enquesta de perfil i hàbits dels turistes a la Destinació Barcelona. Observatori del Turisme a Barcelona: ciutat i regió
Fuente: Encuesta de perfil y hábitos de los turistas en Destino Barcelona. Observatori del Turisme a Barcelona: ciutat i regió
Source: Survey of profile and habits of tourists in Destination Barcelona. Observatori del Turisme a Barcelona: ciutat i regió

Excursions fora del municipi segons motiu de viatge (%)
Excursiones fuera del municipio según motivo de viaje (%)
Excursions outside of the municipality according to travel purpose (%)

Barcelona ciutat / Barcelona ciudad / Barcelona city
Barcelona regió / Barcelona región / Barcelona region
Destinació Barcelona / Destino Barcelona / Destination Barcelona

2024

	Vacances - oci Vacaciones - ocio *Leisure*	Professional Profesional *Professional*	Personal i altres Personal y otros *Personal and others*	Total Total *Total*
Cap excursió	91,0	95,1	83,5	90,9
Ninguna excursión	57,0	71,5	58,1	60,1
None	78,2	85,9	70,3	78,5
1 excursió	7,1	4,2	13,0	7,2
1 excursión	28,3	22,6	25,6	26,6
1 excursion	15,1	11,4	19,5	15,1
2 excursions	0,9	0,4	2,5	1,0
2 excursiones	7,0	2,3	9,0	6,5
2 excursions	3,2	1,1	5,9	3,2
3 excursions o més	0,7	0,2	0,8	0,6
3 excursiones o más	6,9	2,7	6,9	6,1
3 or more excursions	3,0	1,2	4,0	2,8
Ns-Nc	0,3	0,1	0,2	0,3
Ns-Nc	0,8	0,9	0,4	0,7
Dk-Nr	0,5	0,4	0,3	0,4
Total	100,0	100,0	100,0	100,0
Total	100,0	100,0	100,0	100,0
Total	100,0	100,0	100,0	100,0

Excursions fora del municipi segons motiu de viatge (vegades)
Excursiones fuera del municipio según motivo de viaje (veces)
Excursions outside of the municipality according to travel purpose (times)

Barcelona ciutat / Barcelona ciudad / Barcelona city
Barcelona regió / Barcelona región / Barcelona region
Destinació Barcelona / Destino Barcelona / Destination Barcelona

2024

	Vacances - oci Vacaciones - ocio *Leisure*	Professional Profesional *Professional*	Personal i altres Personal y otros *Personal and others*	Total Total *Total*
Mitjana d'excursions [1]	0,1	0,1	0,2	0,1
Promedio de excursiones [1]	0,7	0,4	0,7	0,7
Excursions average [1]	0,3	0,2	0,5	0,3
Mitjana d'excursions (≥1) [2]	1,3	1,2	1,3	1,3
Promedio de excursiones (≥1) [2]	1,7	1,5	1,7	1,7
Excursions average (≥1) [2]	1,6	1,4	1,6	1,6

[1] Mitjana d'excursions de tots els turistes / Promedio de excursiones de todos los turistas / Average of excursions of all tourists
[2] Mitjana dels que han realitzat com a mínim una excursió / Promedio de los que han realizado al menos una excursión / Average of those who have gone at least once on an excursión

Font: Enquesta de perfil i hàbits dels turistes a la Destinació Barcelona. Observatori del Turisme a Barcelona: ciutat i regió
Fuente: Encuesta de perfil y hábitos de los turistas en Destino Barcelona. Observatori del Turisme a Barcelona: ciutat i regió
Source: Survey of profile and habits of tourists in Destination Barcelona. Observatori del Turisme a Barcelona: ciutat i regió

Motivació i característiques prèvies a l'arribada
Motivación y características previas a la llegada
Purpose and previous to the arrival characteristics

Barcelona ciutat / Barcelona ciudad / Barcelona city
Barcelona regió / Barcelona región / Barcelona region
Destinació Barcelona / Destino Barcelona / Destination Barcelona

2024

	Barcelona ciutat	Barcelona regió	Destinació Barcelona
Motiu de viatge Motivo de viaje Travel purpose	Vacances - oci Vacaciones - ocio *Leisure* (66,4%)	Vacances - oci Vacaciones - ocio *Leisure* (59,6%)	Vacances - oci Vacaciones - ocio *Leisure* (63,6%)
Contractació de l'allotjament Contratación del alojamiento Accommodation booking	A través de TTOO, AAVV o altres A través de TTOO, AAVV u otros *Through a TTOO, travel agents or others* (63,5%)	Directament amb l'establiment Directamente con el establecimiento *Directly with the establishment* (52,4%)	A través de TTOO, AAVV o altres A través de TTOO, AAVV u otros *Through a TTOO, travel agents or others* (51,6%)
Contractació del transport d'arribada Contratación del transporte de llegada Arrival transport booking	Directament amb la companyia Directamente con la compañía *Directly with the company* (76,2%)	Directament amb la companyia Directamente con la compañía *Directly with the company* (68,6%)	Directament amb la companyia Directamente con la compañía *Directly with the company* (74,0%)
Transport d'arribada Transporte de llegada Arrival transport	Avió Avión *Plane* (80,8%)	Avió Avión *Plane* (41,9%)	Avió Avión *Plane* (65,1%)

Font: Enquesta de perfil i hàbits dels turistes a la Destinació Barcelona. Observatori del Turisme a Barcelona: ciutat i regió
Fuente: Encuesta de perfil y hábitos de los turistas en Destino Barcelona. Observatori del Turisme a Barcelona: ciutat i regió
Source: Survey of profile and habits of tourists in Destination Barcelona. Observatori del Turisme a Barcelona: ciutat i regió

Característiques de l'estada a la destinació
Características de la estancia en el destino
Characteristics of the stay at the destination

Barcelona ciutat / Barcelona ciudad / Barcelona city
Barcelona regió / Barcelona región / Barcelona region
Destinació Barcelona / Destino Barcelona / Destination Barcelona

2024

	Barcelona ciutat	Barcelona regió	Destinació Barcelona
Mitjana de repetibilitat Promedio de repetibilidad Repeatability average	3,7 vegades veces *times*	13,6 vegades veces *times*	7,7 vegades veces *times*
Acompanyants Acompañantes Accompanying persons	En parella En pareja *As a couple* (36,2%)	En parella En pareja *As a couple* (52,1%)	En parella En pareja *As a couple* (42,6%)
Estada mitjana Estancia media Average length of stay	4,6 nits noches *nights*	4,8 nits noches *nights*	4,7 nits noches *nights*
Transport intern principal Transporte interno principal Main internal transport	A peu A pie *On foot* (44,7%)	A peu A pie *On foot* (65,0%)	A peu A pie *On foot* (52,8%)
Activitats realitzades Actividades realizadas Carried out activities	Visites culturals Visitas culturales *Cultural visits* (79,0%)	Compres o shopping Compras o shopping *Shopping* (49,4%)	Visites culturals Visitas culturales *Cultural visits* (62,9%)
Excursions [1] Excursiones [1] Excursions [1]	8,8%	39,2%	21,1%

[1] Turistes que han realitzat alguna excursió fora del municipi de pernoctació / Turistas que han realizado alguna excursión fuera del municipio de pernoctación / Tourists who have gone at least once on an excursion outside of the municipalit where they stay overnight

Font: Enquesta de perfil i hàbits dels turistes a la Destinació Barcelona. Observatori del Turisme a Barcelona: ciutat i regió
Fuente: Encuesta de perfil y hábitos de los turistas en Destino Barcelona. Observatori del Turisme a Barcelona: ciutat i regió
Source: Survey of profile and habits of tourists in Destination Barcelona. Observatori del Turisme a Barcelona: ciutat i regió

7

DESPESA DEL TURISTA
GASTO DEL TURISTA
TOURIST EXPENSE

7.1 Mitjana de despesa
Gasto medio
Average expense

Barcelona ciutat / Barcelona ciudad / Barcelona city
Barcelona regió / Barcelona región / Barcelona region
Destinació Barcelona / Destino Barcelona / Destination Barcelona

2024

Mitjana de despesa per persona
Gasto medio por persona
Average expense per person

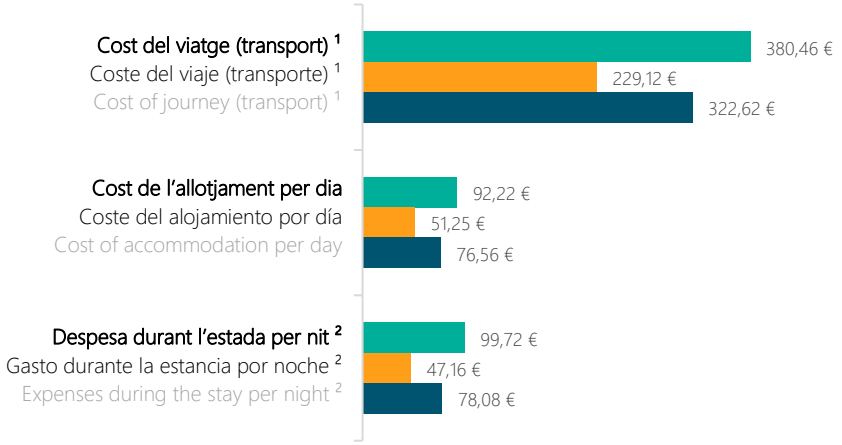

[1] Cost del transport del viatge d'anada i tornada / Coste del transporte del viaje de ida y vuelta / Cost of transport of the outward and return journey
[2] No inclou l'allotjament ni el transport d'anada i tornada al destí / No incluye el alojamiento ni el transporte de ida y vuelta al destino / Accommodation and outward and return transport costs are not included.

Cost del paquet turístic per persona
Coste del paquete turístico por persona
Cost of tourist package per person

Barcelona ciutat / Barcelona ciudad / Barcelona city
Barcelona regió / Barcelona región / Barcelona region
Destinació Barcelona / Destino Barcelona / Destination Barcelona

2024

1.519,34 €	973,33 €	1.301,51 €

Evolució de la mitjana de despesa per persona
Evolución del gasto medio por persona
Average expense evolution per person

Barcelona ciutat / Barcelona ciudad / Barcelona city
Barcelona regió / Barcelona región / Barcelona region
Destinació Barcelona / Destino Barcelona / Destination Barcelona

2024

	2017	2018	2019	2020	2021	2022	2023	2024
Cost del viatge (transport) [1]	414,63 €	380,47 €	355,94 €	180,21 €	179,67 €	361,34 €	382,02 €	380,46 €
Coste del viaje (transporte) [1]	264,17 €	244,81 €	215,56 €	84,65 €	105,63 €	208,12 €	191,53 €	229,12 €
Cost of journey (transport) [1]	377,61 €	345,24 €	314,11 €	133,22 €	148,20 €	303,99 €	308,66 €	322,62 €
Cost de l'allotjament per dia	56,13 €	55,55 €	59,47 €	35,13 €	46,16 €	68,46 €	84,18 €	92,22 €
Coste del alojamiento por día	50,22 €	50,00 €	54,54 €	43,19 €	49,32 €	55,96 €	46,29 €	51,25 €
Cost of accommodation per day	54,37 €	53,94 €	58,06 €	38,97 €	47,47 €	63,85 €	69,63 €	76,56 €
Despesa durant l'estada per nit [2]	79,41 €	79,57 €	82,32 €	69,23 €	71,87 €	84,42 €	91,71 €	99,72 €
Gasto durante la estancia por noche [2]	40,74 €	39,38 €	44,11 €	37,10 €	40,31 €	41,77 €	41,91 €	47,16 €
Expenses during the stay per night [2]	66,49 €	66,21 €	69,93 €	52,70 €	57,50 €	67,34 €	71,94 €	78,08 €
Cost del paquet turístic	1.388,73 €	1.070,08 €	1.160,56 €	939,92 €	632,24 €	982,10 €	1.249,55 €	1.519,34 €
Coste del paquete turístico	829,59 €	769,99 €	909,16 €	509,66 €	782,81 €	819,67 €	999,08 €	973,33 €
Cost of tourist package	1.116,50 €	957,15 €	1.065,34 €	796,82 €	684,67 €	910,94 €	1.149,14 €	1.301,51 €

[1] Cost del transport del viatge d'anada i tornada / Coste del transporte del viaje de ida y vuelta / Cost of transport of the outward and return journey
[2] No inclou l'allotjament ni el transport d'anada i tornada al destí / No incluye el alojamiento ni el transporte de ida y vuelta al destino / Accommodation and outward and return transport costs are not included.

Mitjana de despesa per persona segons residència
Media de gasto por persona según residencia
Average expense per person according residence

Barcelona ciutat / Barcelona ciudad / Barcelona city
Barcelona regió / Barcelona región / Barcelona region
Destinació Barcelona / Destino Barcelona / Destination Barcelona

2024

	Catalunya Cataluña *Catalonia*	Resta d'Espanya Resto de España *Rest of Spain*	Total Espanya Total España *Spain Total*	Total internacional Total internacional *International total*	Total Total *Total*
Cost del viatge (transport) [1]	ns	90,56 €	83,25 €	430,18 €	380,46 €
Coste del viaje (transporte) [1]	16,75 €	101,37 €	56,39 €	389,26 €	229,12 €
Cost of journey (transport) [1]	17,21 €	96,19 €	65,13 €	419,03 €	322,62 €
Cost de l'allotjament per dia	ns	54,92 €	55,67 €	98,25 €	92,22 €
Coste del alojamiento por día	35,55 €	50,69 €	42,16 €	59,83 €	51,25 €
Cost of accommodation per day	37,69 €	52,77 €	46,49 €	87,85 €	76,56 €
Despesa durant l'estada per nit [2]	ns	68,52 €	73,30 €	104,01 €	99,72 €
Gasto durante la estancia por noche [2]	27,38 €	48,35 €	37,40 €	55,95 €	47,16 €
Expenses during the stay per night [2]	34,07 €	57,27 €	48,04 €	89,60 €	78,08 €
Cost del paquet turístic	ns	539,56 €	567,00 €	1.626,18 €	1.519,34 €
Coste del paquete turístico	160,00 €	411,27 €	405,23 €	1.111,60 €	973,33 €
Cost of tourist package	803,07 €	467,19 €	475,93 €	1.434,48 €	1.301,51 €

ns: no significatiu / no significativo / not significant
[1] Cost del transport del viatge d'anada i tornada / Coste del transporte del viaje de ida y vuelta / Cost of transport of the outward and return journey
[2] No inclou l'allotjament ni el transport d'anada i tornada al destí / No incluye el alojamiento ni el transporte de ida y vuelta al destino / Accommodation and outward and return transport costs are not included.

Mitjana de despesa per persona segons motiu de viatge
Media de gasto por persona según motivo de viaje
Average expense per person according to travel purpose

Barcelona ciutat / Barcelona ciudad / Barcelona city
Barcelona regió / Barcelona región / Barcelona region
Destinació Barcelona / Destino Barcelona / Destination Barcelona

2024

	Vacances-oci Vacaciones - ocio *Leisure*	Professional Profesional *Professional*	Personal i altres Personal y otros *Personal and others*	Total Total *Total*
Cost del viatge (transport) [1]	369,06 €	491,41 €	316,33 €	380,46 €
Coste del viaje (transporte) [1]	205,48 €	338,11 €	221,22 €	229,12 €
Cost of journey (transport) [1]	311,84 €	433,97 €	267,93 €	322,62 €
Cost de l'allotjament per dia	87,07 €	160,88 €	45,06 €	92,22 €
Coste del alojamiento por día	49,40 €	102,43 €	29,75 €	51,25 €
Cost of accommodation per day	73,71 €	140,95 €	37,15 €	76,56 €
Despesa durant l'estada per nit [2]	98,54 €	117,50 €	75,36 €	99,72 €
Gasto durante la estancia por noche [2]	41,06 €	69,65 €	43,07 €	47,16 €
Expenses during the stay per night [2]	76,11 €	99,02 €	58,31 €	78,08 €
Cost del paquet turístic	1.226,60 €	1.894,97 €	1.186,65 €	1.519,34 €
Coste del paquete turístico	992,44 €	827,16 €	1.354,56 €	973,33 €
Cost of tourist package	1.117,35 €	1.593,50 €	1.266,23 €	1.301,51 €

[1] Cost del transport del viatge d'anada i tornada / Coste del transporte del viaje de ida y vuelta / Cost of transport of the outward and return journey
[2] No inclou l'allotjament ni el transport d'anada i tornada al destí / No incluye el alojamiento ni el transporte de ida y vuelta al destino / Accommodation and outward and return transport costs are not included.

7.2 Despesa durant l'estada
Gasto durante la estancia
Expenses during the stay

Distribució de la despesa durant l'estada per persona i nit
Distribución del gasto durante la estancia por persona y noche
Expenses during the stay per person and night distribution

Barcelona ciutat / Barcelona ciudad / Barcelona city
Barcelona regió / Barcelona región / Barcelona region
Destinació Barcelona / Destino Barcelona / Destination Barcelona

2024

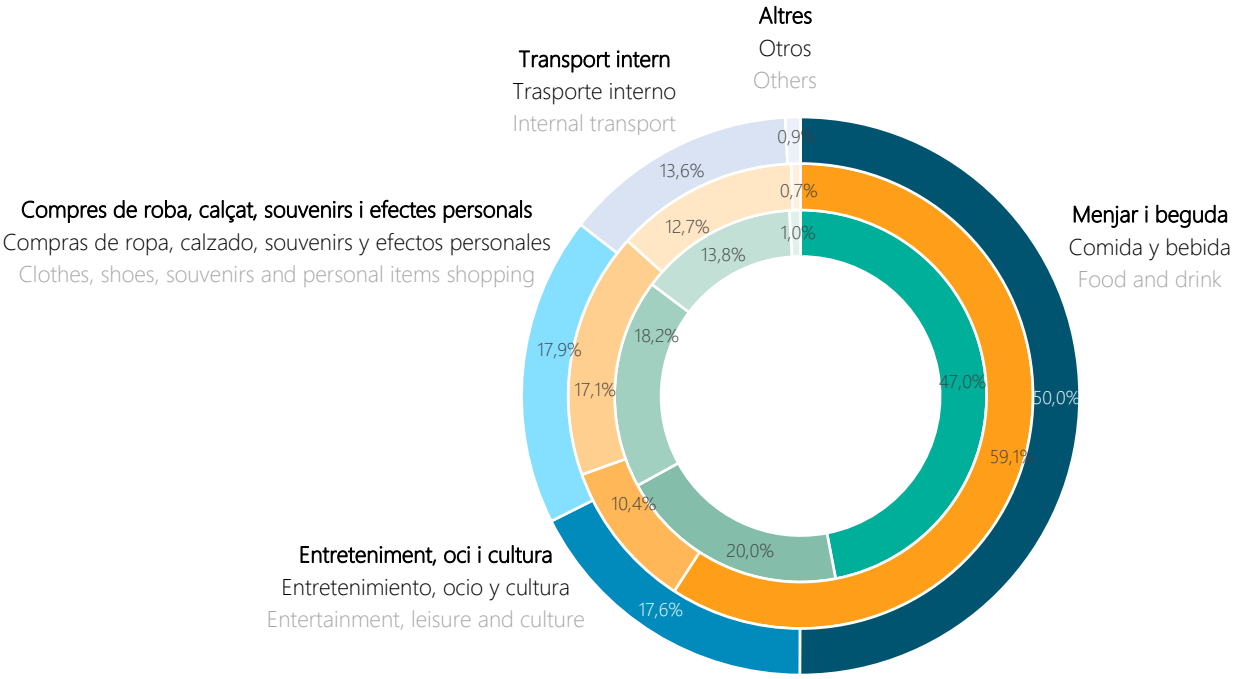

	2017 (%)	2018 (%)	2019 (%)	2020 (%)	2021 (%)	2022 (%)	2023 (%)	2024 (%)
Transport intern	12,2	13,2	13,0	12,3	13,1	13,6	13,6	13,8
Transporte interno	10,3	13,3	13,0	12,3	9,7	11,8	10,9	12,7
Internal transport	11,9	13,2	13,0	12,5	12,2	13,2	13,0	13,6
Menjar i beguda	44,6	44,4	43,6	44,3	50,3	47,0	46,5	47,0
Comida y bebida	64,3	59,4	57,0	67,5	67,3	62,9	62,1	59,1
Food and drink	48,5	47,5	46,5	52,9	55,7	51,0	50,1	50,0
Entreteniment, oci i cultura	13,6	17,4	17,2	14,6	16,4	21,4	19,5	20,0
Entretenimiento, ocio y cultura	6,0	6,8	8,4	4,1	4,8	8,1	9,1	10,4
Entertainment, leisure and culture.	12,1	15,2	15,3	10,7	12,6	18,0	17,1	17,6
Compres de roba, calçat, souvenirs, efectes personals	23,6	20,9	21,1	22,4	17,2	16,8	16,4	18,2
Compras de ropa, calzado, souvenirs, efectos personales	18,4	16,5	16,9	14,2	16,4	16,6	16,5	17,1
Shopping for clothes, footwear, souvenirs, personal effects	22,5	20,0	20,2	19,4	16,9	16,8	16,4	17,9
Altres	6,0	4,1	5,1	6,4	3,0	1,2	4,0	1,0
Otros	1,0	4,0	4,7	1,9	1,8	0,6	1,4	0,7
Others	5,0	4,1	5,0	4,5	2,6	1,0	3,4	0,9
Total	100,0	100,0	100,0	100,0	100,0	100,0	100,0	100,0
Total	100,0	100,0	100,0	100,0	100,0	100,0	100,0	100,0
Total	100,0	100,0	100,0	100,0	100,0	100,0	100,0	100,0

Distribució de la despesa durant l'estada per persona segons residència (%)
Distribución del gasto durante la estancia por persona según residencia (%)
Expenses during the stay per person according to residence distribution (%)

Barcelona ciutat / Barcelona ciudad / Barcelona city
Barcelona regió / Barcelona región / Barcelona region
Destinació Barcelona / Destino Barcelona / Destination Barcelona

2024

	Catalunya Cataluña *Catalonia*	Resta d'Espanya Resto de España *Rest of Spain*	Total Espanya Total España *Spain Total*	Total internacional Total internacional *International total*	Total Total *Total*
Transport intern	ns	16,0	14,7	13,7	13,8
Transporte interno	2,1	15,3	10,3	14,2	12,7
Internal transport	3,4	15,7	12,4	13,8	13,6
Menjar i beguda	ns	54,4	52,4	46,3	47,0
Comida y bebida	76,1	63,1	67,9	53,7	59,1
Food and drink	67,2	58,6	60,9	47,7	50,0
Entreteniment, oci i cultura	ns	16,9	17,8	20,3	20,0
Entretenimiento, ocio y cultura	6,4	8,2	7,6	12,1	10,4
Entertainment, leisure and culture.	10,7	12,7	12,2	18,7	17,6
Compres de roba, calçat, souvenirs, efectes personals	ns	10,7	13,2	18,8	18,2
Compras de ropa, calzado, souvenirs, efectos personales	14,7	12,6	13,4	19,4	17,1
Shopping for clothes, footwear, souvenirs, personal effects	17,9	11,6	13,3	19,0	17,9
Altres	ns	2,0	1,9	0,9	1,0
Otros	0,7	0,8	0,8	0,6	0,7
Others	0,8	1,4	1,2	0,8	0,9
Total	ns	100,0	100,0	100,0	100,0
Total	100,0	100,0	100,0	100,0	100,0
Total	100,0	100,0	100,0	100,0	100,0

ns: no significatiu / no significativo / not significant

Distribució de la despesa durant l'estada per persona segons motiu de viatge[1] (%)
Distribución del gasto durante la estancia por persona según motivo del viaje[1] (%)
Expenses during the stay per person by purpose of visit distribution[1] (%)

Barcelona ciutat / Barcelona ciudad / Barcelona city
Barcelona regió / Barcelona región / Barcelona region
Destinació Barcelona / Destino Barcelona / Destination Barcelona

2024

	Vacances - oci Vacaciones - ocio *Leisure*	Professional Profesional *Professional*	Personal i altres Personal y otros *Personal and others*	Total Total *Total*
Transport intern	11,8	20,3	12,4	13,8
Transporte interno	8,4	23,3	9,5	12,7
Internal transport	11,1	21,3	11,3	13,6
Menjar i beguda	45,3	50,7	49,2	47,0
Comida y bebida	59,1	61,0	55,6	59,1
Food and drink	48,2	53,7	51,8	50,0
Entreteniment, oci i cultura	23,4	11,4	17,7	20,0
Entretenimiento, ocio y cultura	14,1	4,2	9,9	10,4
Entertainment, leisure and culture.	21,4	9,2	14,4	17,6
Compres de roba, calçat, souvenirs, efectes personals	19,2	15,2	18,7	18,2
Compras de ropa, calzado, souvenirs, efectos personales	17,9	11,4	23,2	17,1
Shopping for clothes, footwear, souvenirs, personal effects	18,9	14,1	20,6	17,9
Altres	0,3	2,4	2,0	1,0
Otros	0,5	0,1	1,8	0,7
Others	0,4	1,7	1,9	0,9
Total	100,0	100,0	100,0	100,0
Total	100,0	100,0	100,0	100,0
Total	100,0	100,0	100,0	100,0

Mitjana de despesa per persona
Gasto medio por persona
Average expense per person

Barcelona ciutat / Barcelona ciudad / Barcelona city
Barcelona regió / Barcelona región / Barcelona region
Destinació Barcelona / Destino Barcelona / Destination Barcelona

2024

Cost del viatge per persona (transport) [1] Coste del viaje por persona (transporte) [1] Cost of journey per person (transport) [1]	Cost de l'allotjament per persona i dia Coste del alojamiento por persona y día Cost of accommodation per person and day	Despesa durant l'estada per persona i nit [2] Gasto durante la estancia por persona y noche [2] Expenses during the stay per person and night [2]	Cost del paquet turístic per persona Coste del paquete turístico por persona Cost of tourist package per person
380,46 € -0,4% (Var. 24/23)	92,22 € +9,6% (Var. 24/23)	99,72 € +8,7% (Var. 24/23)	1.519,34 € +21,6% (Var. 24/23)
229,12 € +19,6% (Var. 24/23)	51,25 € +10,7% (Var. 24/23)	47,16 € +12,5% (Var. 24/23)	973,33 € -2,6% (Var. 24/23)
322,62 € +4,5% (Var. 24/23)	76,56 € +9,9% (Var. 24/23)	78,08 € +8,5% (Var. 24/23)	1.301,51 € +13,3% (Var. 24/23)

[1] Cost del transport del viatge d'anada i tornada / Coste del transporte del viaje de ida y vuelta / Cost of transport of the outward and return journey
[2] No inclou l'allotjament ni el transport d'anada i tornada al destí / No incluye el alojamiento ni el transporte de ida y vuelta al destino / Accommodation and outward and return transport costs are not included.

8

VALORACIÓ
VALORACIÓN
EVALUATION

8.1 Valoració dels turistes
Valoración de los turistas
Tourists' evaluation

Barcelona ciutat / Barcelona ciudad / Barcelona city
Barcelona regió / Barcelona región / Barcelona region
Destinació Barcelona / Destino Barcelona / Destination Barcelona

2024

Valoració sobre diferents aspectes del municipi (escala del 0 al 10)
Valoración sobre diferentes aspectos del municipio (escala del 0 al 10)
Evaluation about different aspects of the municipality (on a scale of 0 to 10)

Aspecte / Aspecto / *Aspect*			
Valoració general / Valoración general / Valoració general	8,71	8,43	8,60
El caràcter i amabilitat de la gent / El carácter y amabilidad de la gente / Character and kindness of the local people	8,48	8,70	8,57
El transport públic / Transporte público / Public transport	8,58	7,88	8,37
La gastronomia / La gastronomía / Gastronomy	8,47	8,19	8,36
La restauració (bars i restaurants) / La restauración (bares y restaurantes) / Bars and restaurants	8,48	8,07	8,32
L'allotjament / El alojamiento / Accommodation	8,13	8,43	8,25
Els comerços / Los comercios / Shopping	8,37	7,86	8,18
La seguretat personal / La seguridad personal / Public safety	7,87	8,59	8,16
Les platges / Las playas / Beaches	7,92	8,32	8,06
La informació i oficines de turisme / La información y las oficinas de turismo / Information and tourist information offices	8,05	7,83	7,97
La neteja general / La limpieza general / General cleanliness	7,70	8,24	7,92
L'accessibilitat / La accesibilidad / Accessibility	7,96	7,71	7,86
La sostenibilitat / La sostenibilidad / Sustainability	7,79	7,82	7,80
El soroll / El ruido / Noise	6,81	7,93	7,26
Arquitectura / Arquitectura / Arquitectura	9,29	na	na
Cultura / Cultura / Cultura	8,94	na	na
Entreteniment / Entretenimiento / Entertainment	8,53	na	na
La senyalització i accés al municipi / La señalización y acceso al municipio / Signaling and acces to the municipality	na	8,27	na
L'entorn natural [1] / El entorno natural [1] / Natural environment [1]	na	8,34	na
L'oferta d'aparcament / La oferta de aparcamiento / Parking space supply	na	7,20	na

na: no aplica / no aplica / not applicable

[1] Aquesta pregunta només es realitza a les persones que han pernoctat en municipis de la destinació sense platja / Esta pregunta solo se realiza a personas que han pernoctado en municipios del destino sin playa / This question is only asked to people who have stayed overnight in municipalities of the destination without a beach.

Font: Enquesta de perfil i hàbits dels turistes a la Destinació Barcelona. Observatori del Turisme a Barcelona: ciutat i regió
Fuente: Encuesta de perfil y hábitos de los turistas en Destino Barcelona. Observatori del Turisme a Barcelona: ciutat i regió
Source: Survey of profile and habits of tourists in Destination Barcelona. Observatori del Turisme a Barcelona: ciutat i regió

Evolució de la valoració sobre diferents aspectes del municipi (escala del 0 al 10)
Evolución de la valoración sobre diferentes aspectos del municipio según (escala del 0 al 10)
Evolution of the evaluation about different aspects of the municipality (on a scale of 0 to 10)

Barcelona ciutat / Barcelona ciudad / Barcelona city

	2017	2018	2019	2020	2021	2022	2023	2024	Var. 24/23 (punts)
Arquitectura / Arquitectura / Architecture	9,26	9,28	9,28	9,23	9,22	9,27	9,28	9,29	0,01
Cultura / Cultura / Culture	8,91	8,95	8,95	8,84	8,83	8,97	8,60	8,94	0,34
Valoració general / Valoración general / Global evaluation	8,81	8,80	8,79	8,71	8,69	8,74	8,70	8,71	0,01
El transport públic / Transporte público / Public transport	8,51	8,53	8,54	8,26	8,41	8,56	8,59	8,58	-0,01
Entreteniment / Entretenimiento / Entertainment	8,61	8,60	8,60	8,14	8,38	8,64	9,03	8,53	-0,50
El caràcter i amabilitat de la gent / El carácter y amabilidad de la gente / Character and kindness of the local people	8,47	8,49	8,47	8,28	8,42	8,48	8,48	8,48	0,00
La restauració (bars i restaurants) / La restauración (bares y restaurantes) / Bars and restaurants	8,38	8,38	8,41	8,11	8,40	8,51	8,48	8,48	0,00
La gastronomia / La gastronomía / Gastronomy	nd	nd	nd	nd	nd	8,48	8,48	8,47	-0,01
Els comerços / Los comercios / Shopping	8,35	8,30	8,32	8,17	8,27	8,35	8,33	8,37	0,04
L'allotjament / El alojamiento / Accommodation	8,06	8,08	8,14	8,35	8,29	8,24	8,14	8,13	-0,01
La informació i oficines de turisme / La información y las oficinas de turismo / Information and tourist information offices	8,27	8,27	8,22	7,97	7,97	8,05	8,07	8,05	-0,02
L'accessibilitat / La accesibilidad / Accessibility	nd	nd	7,86	7,87	7,76	7,92	7,94	7,96	0,02
Les platges / Las playas / Beaches	7,95	7,91	7,91	7,61	7,64	7,83	7,96	7,92	-0,04
La seguretat personal / La seguridad personal / Public safety	8,22	8,14	8,05	7,90	7,79	8,03	7,96	7,87	-0,09
La sostenibilitat / La sostenibilidad / Sustainability	nd	nd	nd	nd	nd	7,66	7,70	7,79	0,09
La neteja general / La limpieza general / General cleanliness	7,84	7,83	7,81	7,50	7,51	7,59	7,60	7,70	0,10
El soroll / El ruido / Noise	6,92	6,81	6,89	6,82	6,68	6,83	6,69	6,81	0,12

nd: no disponible / no disponible / not available

Font: Enquesta de perfil i hàbits dels turistes a la Destinació Barcelona. Observatori del Turisme a Barcelona: ciutat i regió
Fuente: Encuesta de perfil y hábitos de los turistas en Destino Barcelona. Observatori del Turisme a Barcelona: ciutat i regió
Source: Survey of profile and habits of tourists in Destination Barcelona. Observatori del Turisme a Barcelona: ciutat i regió

Evolució de la valoració sobre diferents aspectes del municipi (escala del 0 al 10)

Evolución de la valoración sobre diferentes aspectos del municipio según (escala del 0 al 10)

Evolution of the evaluation about different aspects of the municipality (on a scale of 0 to 10)

Barcelona regió / Barcelona región / Barcelona region

	2017	2018	2019	2020	2021	2022	2023	2024	Var. 24/23 (punts)
El caràcter i amabilitat de la gent / El carácter y amabilidad de la gente / Character and kindness of the local people	nd	8,55	8,54	8,52	8,68	8,67	8,72	8,70	-0,02
La seguretat personal / La seguridad personal / Public safety	nd	8,44	8,41	8,27	8,60	8,57	8,64	8,59	-0,05
L'allotjament / El alojamiento / Accommodation	nd	8,22	8,27	8,48	8,58	8,46	8,52	8,43	-0,09
Valoració general / Valoración general / Global evaluation	nd	nd	8,27	8,32	8,45	8,44	8,42	8,43	0,01
L'entorn natural [1] / El entorno natural [1] / Natural environment [1]	nd	8,17	8,22	8,34	8,54	8,42	8,28	8,34	0,06
Les platges / Las playas / Beaches	nd	8,21	8,23	8,11	8,35	8,41	8,43	8,32	-0,11
La senyalització i accés al municipi / La señalización y acceso al municipio / Signaling and access to the municipality	nd	7,94	7,94	8,12	8,21	8,21	8,22	8,27	0,05
La neteja general / La limpieza general / General cleanliness	nd	8,15	8,13	8,19	8,24	8,26	8,19	8,24	0,05
La gastronomia / La gastronomía / Gastronomy	nd	nd	nd	nd	nd	8,21	8,11	8,19	0,08
La restauració (bars i restaurants) / La restauración (bares y restaurantes) / Bars and restaurants	nd	7,99	7,96	7,92	8,17	8,15	8,10	8,07	-0,03
El soroll / El ruido / Noise	nd	8,62	7,65	7,84	7,83	7,81	7,79	7,93	0,14
El transport públic / Transporte público / Public transport	nd	8,13	7,93	7,75	7,83	8,09	7,99	7,88	-0,11
Els comerços / Los comercios / Shopping	nd	7,74	7,71	7,76	7,91	7,95	7,85	7,86	0,01
La informació i oficines de turisme / La información y las oficinas de turismo / Information and tourist information offices	nd	8,01	7,79	7,91	8,00	8,14	8,07	7,83	-0,24
La sostenibilitat / La sostenibilidad / Sustainability	nd	nd	nd	nd	nd	7,77	7,76	7,82	0,06
L'accessibilitat / La accesibilidad / Accessibility	nd	nd	7,32	7,48	7,64	7,81	7,77	7,71	-0,06
L'oferta d'aparcament / La oferta de aparcamiento / Parking space supply	nd	7,10	7,07	6,99	6,89	7,26	7,04	7,20	0,16

nd: no disponible / no disponible / not available

[1] Aquesta pregunta només es realitza a les persones que han pernoctat en municipis de la destinació sense platja / Esta pregunta solo se realiza a personas que han pernoctado en municipios del destino sin playa / This question is only asked to people who have stayed overnight in municipalities of the destination without a beach.

Font: Enquesta de perfil i hàbits dels turistes a la Destinació Barcelona. Observatori del Turisme a Barcelona: ciutat i regió
Fuente: Encuesta de perfil y hábitos de los turistas en Destino Barcelona. Observatori del Turisme a Barcelona: ciutat i regió
Source: Survey of profile and habits of tourists in Destination Barcelona. Observatori del Turisme a Barcelona: ciutat i regió

Evolució de la valoració sobre diferents aspectes del municipi (escala del 0 al 10)

Evolución de la valoración sobre diferentes aspectos del municipio según (escala del 0 al 10)

Evolution of the evaluation about different aspects of the municipality (on a scale of 0 to 10)

Destinació Barcelona / Destino Barcelona / Destination Barcelona

	2017	2018	2019	2020	2021	2022	2023	2024	Var. 24/23 (punts)
Valoració general / Valoración general / Global evaluation	8,59	8,63	8,62	8,51	8,58	8,62	8,59	8,60	0,01
El caràcter i amabilitat de la gent / El carácter y amabilidad de la gente / Character and kindness of the local people	8,49	8,51	8,49	8,40	8,53	8,55	8,57	8,57	0,00
El transport públic / Transporte público / Public transport	8,43	8,45	8,41	8,11	8,27	8,44	8,42	8,37	-0,05
La gastronomia / La gastronomía / Gastronomy	nd	nd	nd	nd	nd	8,38	8,34	8,36	0,02
La restauració (bars i restaurants) / La restauración (bares y restaurantes) / Bars and restaurants	8,27	8,26	8,28	8,02	8,30	8,37	8,34	8,32	-0,02
L'allotjament / El alojamiento / Accommodation	8,16	8,13	8,18	8,42	8,42	8,32	8,29	8,25	-0,04
Els comerços / Los comercios / Shopping	8,19	8,15	8,15	7,99	8,13	8,21	8,16	8,18	0,02
La seguretat personal / La seguridad personal / Public safety	8,25	8,24	8,16	8,09	8,16	8,25	8,23	8,16	-0,07
Les platges / Las playas / Beaches	8,02	7,99	8,00	7,82	7,89	8,01	8,13	8,06	-0,07
La informació i oficines de turisme / La información y las oficinas de turismo / Information and tourist information offices	8,21	8,20	8,09	7,94	7,98	8,08	8,07	7,97	-0,10
La neteja general / La limpieza general / General cleanliness	7,93	7,93	7,91	7,85	7,83	7,85	7,83	7,92	0,09
L'accessibilitat / La accesibilidad / Accessibility	nd	nd	7,68	7,69	7,71	7,88	7,88	7,86	-0,02
La sostenibilitat / La sostenibilidad / Sustainability	nd	nd	nd	nd	nd	7,70	7,72	7,80	0,08
El soroll / El ruido / Noise	7,14	7,07	7,14	7,34	7,20	7,22	7,13	7,26	0,13

nd: no disponible / no disponible / not available

Font: Enquesta de perfil i hàbits dels turistes a la Destinació Barcelona. Observatori del Turisme a Barcelona: ciutat i regió
Fuente: Encuesta de perfil y hábitos de los turistas en Destino Barcelona. Observatori del Turisme a Barcelona: ciutat i regió
Source: Survey of profile and habits of tourists in Destination Barcelona. Observatori del Turisme a Barcelona: ciutat i regió

Valoració sobre diferents aspectes del municipi segons residència (escala del 0 al 10)
Valoración sobre diferentes aspectos del municipio según residencia (escala del 0 al 10)
Evaluation about different aspects of the municipality by residence (on a scale of 0 to 10)

Barcelona ciutat / Barcelona ciudad / Barcelona city

2024

	Catalunya Cataluña *Catalonia*	Resta d'Espanya Resto de España *Rest of Spain*	Total Espanya Total España *Spain Total*	Internacional Internacional *International*	Total Total *Total*
Arquitectura / Arquitectura / Architecture	ns	9,16	9,15	9,31	9,29
Cultura / Cultura / Culture	ns	8,71	8,67	8,98	8,94
Valoració general / Valoración general / Global evaluation	ns	8,33	8,30	8,78	8,71
El transport públic / Transporte público / Public transport	ns	8,26	8,25	8,63	8,58
Entreteniment / Entretenimiento / Entertainment	ns	8,59	8,55	8,53	8,53
El caràcter i amabilitat de la gent / El carácter y amabilidad de la gente / Character and kindness of the local people	ns	7,89	7,92	8,57	8,48
La restauració (bars i restaurants) / La restauración (bares y restaurantes) / Bars and restaurants	ns	8,31	8,33	8,50	8,48
La gastronomia / La gastronomía / Gastronomy	ns	8,27	8,29	8,49	8,47
Els comerços / Los comercios / Shopping	ns	8,32	8,34	8,38	8,37
L'allotjament / El alojamiento / Accommodation	ns	8,05	8,02	8,15	8,13
La informació i oficines de turisme / La información y las oficinas de turismo / Information and tourist information offices	ns	7,89	7,88	8,08	8,05
L'accessibilitat / La accesibilidad / Accessibility	ns	7,71	7,66	8,01	7,96
Les platges / Las playas / Beaches	ns	7,23	7,14	8,04	7,92
La seguretat personal / La seguridad personal / Public safety	ns	7,22	7,15	7,98	7,87
La sostenibilitat / La sostenibilidad / Sustainability	ns	7,50	7,39	7,85	7,79
La neteja general / La limpieza general / General cleanliness	ns	7,43	7,37	7,75	7,70
El soroll / El ruido / Noise	ns	6,51	6,40	6,87	6,81

ns: no significatiu / no significativo / not significant

Font: Enquesta de perfil i hàbits dels turistes a la Destinació Barcelona. Observatori del Turisme a Barcelona: ciutat i regió
Fuente: Encuesta de perfil y hábitos de los turistas en Destino Barcelona. Observatori del Turisme a Barcelona: ciutat i regió
Source: Survey of profile and habits of tourists in Destination Barcelona. Observatori del Turisme a Barcelona: ciutat i regió

Valoració sobre diferents aspectes del municipi segons residència (escala del 0 al 10)
Valoración sobre diferentes aspectos del municipio según residencia (escala del 0 al 10)
Evaluation about different aspects of the municipality by residence (on a scale of 0 to 10)

Barcelona regió / Barcelona región / Barcelona region

2024

	Catalunya Cataluña *Catalonia*	Resta d'Espanya Resto de España *Rest of Spain*	Total Espanya Total España *Spain Total*	Internacional Internacional *International*	Total Total *Total*
El caràcter i amabilitat de la gent / El carácter y amabilidad de la gente / Character and kindness of the local people	8,59	8,66	8,62	8,75	8,70
La seguretat personal / La seguridad personal / Public safety	8,64	8,34	8,49	8,68	8,59
L'allotjament / El alojamiento / Accommodation	8,55	8,52	8,54	8,34	8,43
Valoració general / Valoración general / Global evaluation	8,47	8,30	8,38	8,47	8,43
L'entorn natural [1] / El entorno natural [1] / Natural environment [1]	8,62	8,20	8,42	8,26	8,34
Les platges / Las playas / Beaches	8,12	8,19	8,16	8,41	8,32
La senyalització i accés al municipi / La señalización y acceso al municipio / Signaling and access to the municipality	8,20	8,38	8,29	8,26	8,27
La neteja general / La limpieza general / General cleanliness	8,27	8,22	8,25	8,23	8,24
La gastronomia / La gastronomía / Gastronomy	8,30	8,16	8,23	8,16	8,19
La restauració (bars i restaurants) / La restauración (bares y restaurantes) / Bars and restaurants	7,97	7,83	7,90	8,21	8,07
El soroll / El ruido / Noise	8,23	7,96	8,10	7,78	7,93
El transport públic / Transporte público / Public transport	6,96	7,54	7,29	8,24	7,88
Els comerços / Los comercios / Shopping	7,72	7,99	7,85	7,86	7,86
La informació i oficines de turisme / La información y las oficinas de turismo / Information and tourist information offices	8,05	7,84	7,95	7,73	7,83
La sostenibilitat / La sostenibilidad / Sustainability	7,79	7,84	7,82	7,82	7,82
L'accessibilitat / La accesibilidad / Accessibility	6,99	7,71	7,35	7,99	7,71
L'oferta d'aparcament / La oferta de aparcamiento / Parking space supply	7,13	6,91	7,03	7,40	7,20

[1] Aquesta pregunta només es realitza a les persones que han pernoctat en municipis de la destinació sense platja / Esta pregunta solo se realiza a personas que han pernoctado en municipios del destino sin playa / This question is only asked to people who have stayed overnight in municipalities of the destination without a beach.

Font: Enquesta de perfil i hàbits dels turistes a la Destinació Barcelona. Observatori del Turisme a Barcelona: ciutat i regió
Fuente: Encuesta de perfil y hábitos de los turistas en Destino Barcelona. Observatori del Turisme a Barcelona: ciutat i regió
Source: Survey of profile and habits of tourists in Destination Barcelona. Observatori del Turisme a Barcelona: ciutat i regió

Valoració sobre diferents aspectes del municipi segons residència (escala del 0 al 10)
Valoración sobre diferentes aspectos del municipio según residencia (escala del 0 al 10)
Evaluation about different aspects of the municipality by residence (on a scale of 0 to 10)

Destinació Barcelona / Destino Barcelona / Destination Barcelona

2024

	Catalunya Cataluña *Catalonia*	Resta d'Espanya Resto de España *Rest of Spain*	Total Espanya Total España *Spain Total*	Internacional Internacional *International*	Total Total *Total*
Valoració general / Valoración general / Global evaluation	8,44	8,31	8,36	8,68	8,60
El caràcter i amabilitat de la gent / El carácter y amabilidad de la gente / Character and kindness of the local people	8,56	8,30	8,40	8,63	8,57
El transport públic / Transporte público / Public transport	7,16	7,95	7,73	8,54	8,37
La gastronomia / La gastronomía / Gastronomy	8,32	8,21	8,25	8,40	8,36
La restauració (bars i restaurants) / La restauración (bares y restaurantes) / Bars and restaurants	8,02	8,05	8,04	8,42	8,32
L'allotjament / El alojamiento / Accommodation	8,48	8,30	8,37	8,21	8,25
Els comerços / Los comercios / Shopping	7,79	8,16	8,02	8,24	8,18
La seguretat personal / La seguridad personal / Public safety	8,50	7,84	8,10	8,18	8,16
Les platges / Las playas / Beaches	7,91	7,65	7,74	8,15	8,06
La informació i oficines de turisme / La información y las oficinas de turismo / Information and tourist information offices	8,03	7,87	7,93	7,98	7,97
La neteja general / La limpieza general / General cleanliness	8,16	7,85	7,97	7,90	7,92
L'accessibilitat / La accesibilidad / Accessibility	6,99	7,71	7,45	8,01	7,86
La sostenibilitat / La sostenibilidad / Sustainability	7,67	7,67	7,67	7,84	7,80
El soroll / El ruido / Noise	8,05	7,33	7,61	7,14	7,26

Font: Enquesta de perfil i hàbits dels turistes a la Destinació Barcelona. Observatori del Turisme a Barcelona: ciutat i regió
Fuente: Encuesta de perfil y hábitos de los turistas en Destino Barcelona. Observatori del Turisme a Barcelona: ciutat i regió
Source: Survey of profile and habits of tourists in Destination Barcelona. Observatori del Turisme a Barcelona: ciutat i regió

Valoració sobre diferents aspectes del municipi segons motiu de viatge (escala del 0 al 10)
Valoración sobre diferentes aspectos del municipio según motivo de viaje (escala del 0 al 10)
Evaluation about different aspects of the municipality by travel purpose (on a scale of 0 to 10)

Barcelona ciutat / Barcelona ciudad / Barcelona city

2024

	Vacances-oci Vacaciones - ocio *Leisure*	Professional Profesional *Professional*	Personal i altres Personal y otros *Personal and others*	Total Total *Total*
Arquitectura / Arquitectura / Architecture	9,40	8,98	9,21	9,29
Cultura / Cultura / Culture	9,01	8,80	8,76	8,94
Valoració general / Valoración general / Global evaluation	8,77	8,59	8,58	8,71
El transport públic / Transporte público / Public transport	8,65	8,42	8,49	8,58
Entreteniment / Entretenimiento / Entertainment	8,56	8,35	8,59	8,53
El caràcter i amabilitat de la gent / El carácter y amabilidad de la gente / Character and kindness of the local people	8,46	8,62	8,38	8,48
La restauració (bars i restaurants) / La restauración (bares y restaurantes) / Bars and restaurants	8,46	8,58	8,44	8,48
La gastronomia / La gastronomía / Gastronomy	8,46	8,45	8,52	8,47
Els comerços / Los comercios / Shopping	8,43	8,13	8,39	8,37
L'allotjament / El alojamiento / Accommodation	8,15	7,91	8,37	8,13
La informació i oficines de turisme / La información y las oficinas de turismo / Information and tourist information offices	8,09	7,91	8,01	8,05
L'accessibilitat / La accesibilidad / Accessibility	8,03	7,85	7,77	7,96
Les platges / Las playas / Beaches	8,01	7,81	7,62	7,92
La seguretat personal / La seguridad personal / Public safety	7,95	7,82	7,51	7,87
La sostenibilitat / La sostenibilidad / Sustainability	7,87	7,60	7,63	7,79
La neteja general / La limpieza general / General cleanliness	7,74	7,69	7,51	7,70
El soroll / El ruido / Noise	6,95	6,60	6,50	6,81

Font: Enquesta de perfil i hàbits dels turistes a la Destinació Barcelona. Observatori del Turisme a Barcelona: ciutat i regió
Fuente: Encuesta de perfil y hábitos de los turistas en Destino Barcelona. Observatori del Turisme a Barcelona: ciutat i regió
Source: Survey of profile and habits of tourists in Destination Barcelona. Observatori del Turisme a Barcelona: ciutat i regió

Valoració sobre diferents aspectes del municipi segons motiu de viatge (escala del 0 al 10)
Valoración sobre diferentes aspectos del municipio según motivo de viaje (escala del 0 al 10)
Evaluation about different aspects of the municipality by travel purpose (on a scale of 0 to 10)

Barcelona regió / Barcelona región / Barcelona region

2024

	Vacances-oci Vacaciones - ocio *Leisure*	Professional Profesional *Professional*	Personal i altres Personal y otros *Personal and others*	Total Total *Total*
El caràcter i amabilitat de la gent / El carácter y amabilidad de la gente / Character and kindness of the local people	8,69	8,73	8,67	8,70
La seguretat personal / La seguridad personal / Public safety	8,68	8,46	8,49	8,59
L'allotjament / El alojamiento / Accommodation	8,51	8,24	8,39	8,43
Valoració general / Valoración general / Global evaluation	8,53	8,27	8,27	8,43
L'entorn natural [1] / El entorno natural [1] / Natural environment [1]	8,52	7,98	8,14	8,34
Les platges / Las playas / Beaches	8,40	7,96	8,20	8,32
La senyalització i accés al municipi / La señalización y acceso al municipio / Signaling and access to the municipality	8,28	8,23	8,30	8,27
La neteja general / La limpieza general / General cleanliness	8,33	8,20	8,02	8,24
La gastronomia / La gastronomía / Gastronomy	8,18	8,14	8,28	8,19
La restauració (bars i restaurants) / La restauración (bares y restaurantes) / Bars and restaurants	8,15	7,99	7,92	8,07
El soroll / El ruido / Noise	8,09	7,69	7,67	7,93
El transport públic / Transporte público / Public transport	7,87	8,07	7,76	7,88
Els comerços / Los comercios / Shopping	7,93	7,59	7,83	7,86
La informació i oficines de turisme / La información y las oficinas de turismo / Information and tourist information offices	7,92	7,71	7,67	7,83
La sostenibilitat / La sostenibilidad / Sustainability	7,93	7,85	7,43	7,82
L'accessibilitat / La accesibilidad / Accessibility	7,72	7,99	7,45	7,71
L'oferta d'aparcament / La oferta de aparcamiento / Parking space supply	7,33	7,40	6,66	7,20

[1] Aquesta pregunta només es realitza a les persones que han pernoctat en municipis de la destinació sense platja / Esta pregunta solo se realiza a personas que han pernoctado en municipios del destino sin playa / This question is only asked to people who have stayed overnight in municipalities of the destination without a beach.

Font: Enquesta de perfil i hàbits dels turistes a la Destinació Barcelona. Observatori del Turisme a Barcelona: ciutat i regió
Fuente: Encuesta de perfil y hábitos de los turistas en Destino Barcelona. Observatori del Turisme a Barcelona: ciutat i regió
Source: Survey of profile and habits of tourists in Destination Barcelona. Observatori del Turisme a Barcelona: ciutat i regió

Valoració sobre diferents aspectes del municipi segons motiu de viatge (escala del 0 al 10)
Valoración sobre diferentes aspectos del municipio según motivo de viaje (escala del 0 al 10)
Evaluation about different aspects of the municipality by travel purpose (on a scale of 0 to 10)

Destinació Barcelona / Destino Barcelona / Destination Barcelona

2024

	Vacances-oci Vacaciones - ocio *Leisure*	Professional Profesional *Professional*	Personal i altres Personal y otros *Personal and others*	Total Total *Total*
Valoració general / Valoración general / Global evaluation	8,68	8,46	8,42	8,60
El caràcter i amabilitat de la gent / El carácter y amabilidad de la gente / Character and kindness of the local people	8,55	8,66	8,53	8,57
El transport públic / Transporte público / Public transport	8,44	8,32	8,19	8,37
La gastronomia / La gastronomía / Gastronomy	8,36	8,34	8,41	8,36
La restauració (bars i restaurants) / La restauración (bares y restaurantes) / Bars and restaurants	8,35	8,36	8,19	8,32
L'allotjament / El alojamiento / Accommodation	8,29	8,04	8,38	8,25
Els comerços / Los comercios / Shopping	8,26	7,95	8,12	8,18
La seguretat personal / La seguridad personal / Public safety	8,22	8,08	8,04	8,16
Les platges / Las playas / Beaches	8,15	7,85	7,87	8,06
La informació i oficines de turisme / La información y las oficinas de turismo / Information and tourist information offices	8,03	7,83	7,84	7,97
La neteja general / La limpieza general / General cleanliness	7,96	7,89	7,77	7,92
L'accessibilitat / La accesibilidad / Accessibility	7,92	7,90	7,60	7,86
La sostenibilitat / La sostenibilidad / Sustainability	7,90	7,69	7,54	7,80
El soroll / El ruido / Noise	7,39	7,02	7,08	7,26

Font: Enquesta de perfil i hàbits dels turistes a la Destinació Barcelona. Observatori del Turisme a Barcelona: ciutat i regió
Fuente: Encuesta de perfil y hábitos de los turistas en Destino Barcelona. Observatori del Turisme a Barcelona: ciutat i regió
Source: Survey of profile and habits of tourists in Destination Barcelona. Observatori del Turisme a Barcelona: ciutat i regió

8.2 Opinió ciutadana
Opinión ciudadana
Citizens' opinion

El turisme és més aviat beneficiós per Barcelona o més aviat perjudicial? (%)
¿El turismo es más bien beneficioso para Barcelona o más bien perjudicial? (%)
Do you think that tourism is rather beneficial for Barcelona or rather harmful? (%)

Barcelona ciutat / Barcelona ciudad / Barcelona city

	2023	2024	Var. 24/23 (pp)
Més aviat beneficiós Más bien beneficioso Rather beneficial	70,8	59,6	-11,2
Més aviat perjudicial Más bien perjudicial Rather harmful	23,0	31,1	8,1
No sap, no contesta No sabe, no contesta Don't know, no response	6,2	9,3	3,1

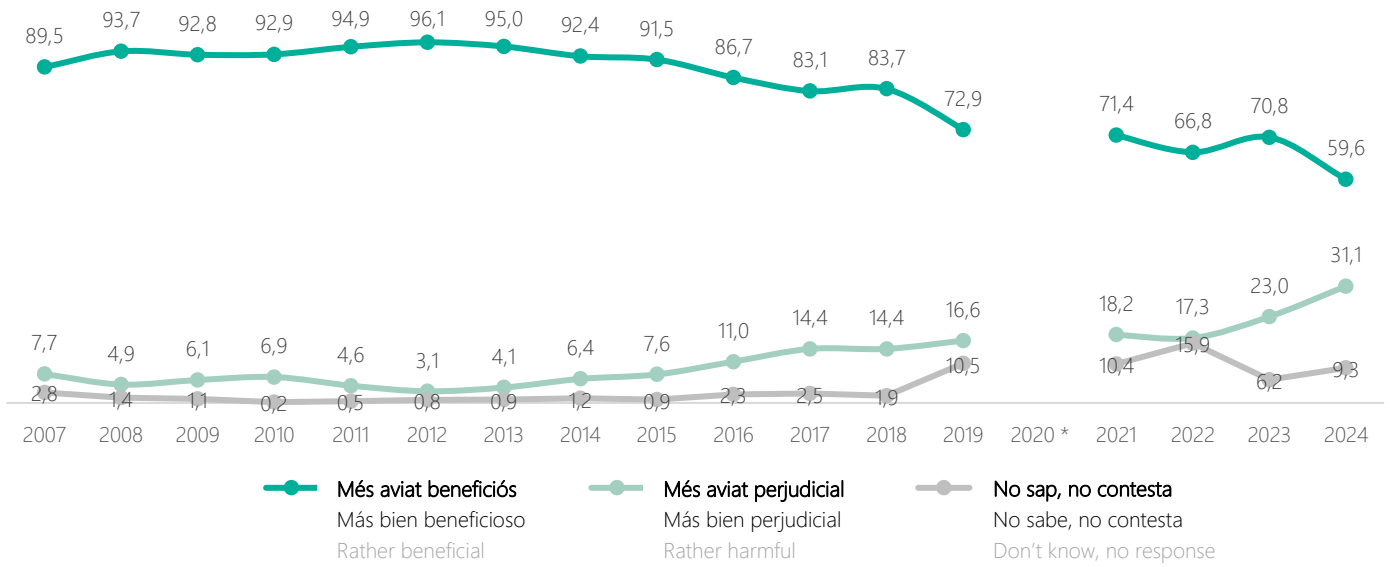

* 2020: Dades no disponibles / 2020: Datos no disponibles / 2020: Unavailable data

Font: Enquesta de Percepció del Turisme. Ajuntament de Barcelona
Fuente: Encuesta de Percepción del Turismo. Ayuntamiento de Barcelona
Source: Tourism Perception Survey. Barcelona City Council

Des del seu punt de vista, l'impacte del turisme al conjunt de la societat catalana és... (%)
Desde su punto de vista, el impacto del turismo en el conjunto de la sociedad catalana es... (%)
From your point of view, the impact of tourism on the whole of catalan society is... (%)

Barcelona regió / Barcelona región / Barcelona region

	2023	2024	Var. 24/23 (pp)
Molt positiu / Positiu Muy positivo / Positivo Very positive / Positive	83,9	73,5	-10,4
Negatiu / Molt negatiu Negativo / Muy negativo Negative / Very negative	9,5	17,7	8,2
No sap, no contesta No sabe, no contesta Don't know, no response	6,7	8,8	2,1

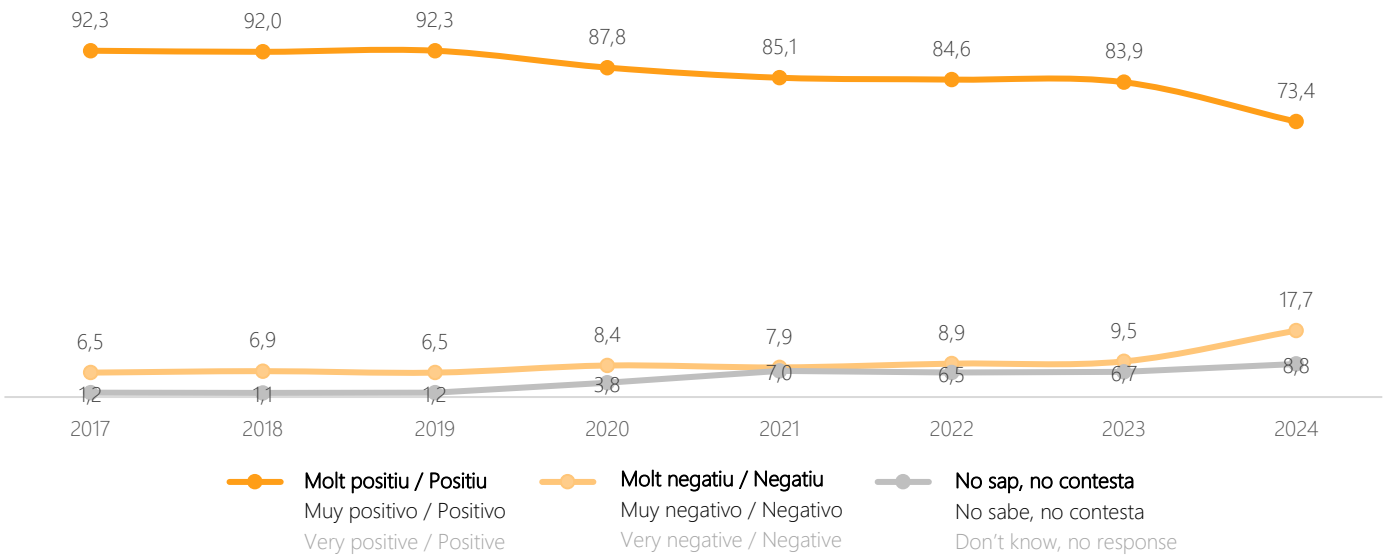

Nota: Fins al 2019, inclòs, la pregunta era: Creu que el turisme és beneficiós per a la seva comarca? Entre 2020 i 2022 es preguntava: Creu que el turisme és més aviat beneficiós o més aviat perjudicial per a la seva comarca? / Nota: Hasta 2019, incluido, la pregunta era: ¿Cree que el turismo es beneficioso para su comarca? Entre 2020 y 2022 se preguntaba: ¿Cree que el turismo es más bien beneficioso o perjudicial para su comarca? / Note: Until 2019, the question was: Do you think tourism is beneficial for your region? From 2020 to 2022 the question was: Do you think tourism is rather beneficial or rather harmful for your region?

Font: Percepció del Turisme a la Regió de Barcelona. Diputació de Barcelona
Fuente: Percepción del Turismo en la Región de Barcelona. Diputación de Barcelona
Source: Tourism Perception in Barcelona Region. Barcelona Regional Council

Amb quina d'aquestes dues opinions està vostè més d'acord? (%)
¿Con cuál de estas dos opiniones está usted más de acuerdo? (%)
Which of these two opinions do you agree with most? (%)

Barcelona ciutat / Barcelona ciudad / Barcelona city

	2023	2024	Var. 24/23 (pp)
Barcelona ha de continuar atraient més turistes Barcelona ha de continuar atrayendo más turistas Barcelona must continue attracting more tourists	36,4	23,8	-12,6
S'està arribant al límit de la capacitat per donar servei als turistes Se está llegando al límite de la capacidad para dar servicio a los turistas Barcelona is reaching the limits of its capacity to provide services to tourists	61,5	74,4	12,9
No sap, no contesta No sabe, no contesta Don't know, no response	2,1	1,8	-0,3

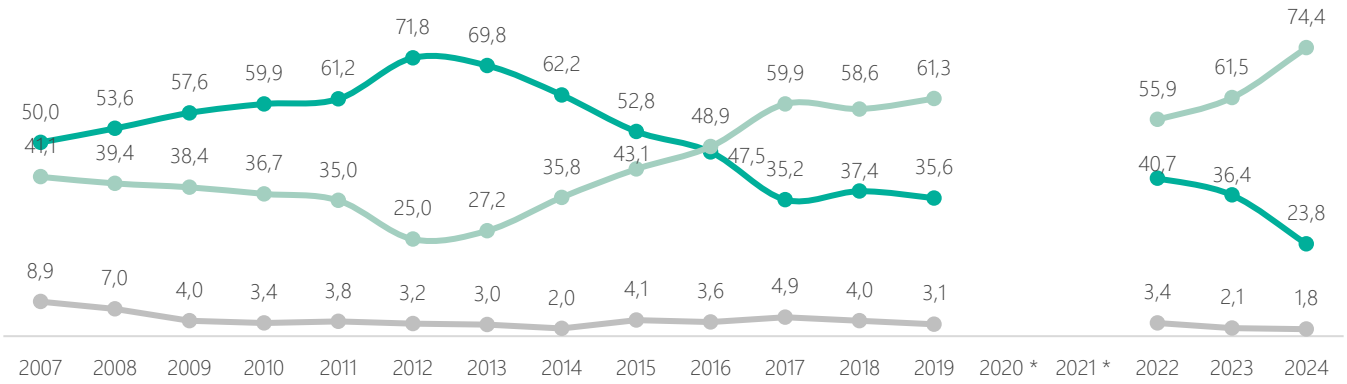

Barcelona ha de continuar atraient més turistes / Barcelona ha de continuar atrayendo más turistas / Barcelona must continue attracting more tourists
S'està arribant al límit de la capacitat per donar servei als turistes / Se está llegando al límite de la capacidad para dar servicio a los turistas / Barcelona is reaching the limits of its capacity to provide services to tourists
No sap, no contesta / No sabe, no contesta / Don't know, no response

* 2020 i 2021: Dades no disponibles / 2020 i 2021: Datos no disponibles / 2020 and 2021: Unavailable data

Font: Enquesta de Percepció del Turisme. Ajuntament de Barcelona
Fuente: Encuesta de Percepción del Turismo. Ayuntamiento de Barcelona
Source: Tourism Perception Survey. Barcelona City Council

La seva comarca hauria d'atraure més turistes? (%)
¿Su comarca tendría que atraer más turistas? (%)
Should your region attract more tourists? (%)

Barcelona regió / Barcelona región / Barcelona region

	2023	2024	Var. 24/23 (pp)
D'acord De acuerdo Agree	49,7	55,3	5,6
En desacord En desacuerdo Disagree	30,4	34,6	4,2
No sap, no contesta No sabe, no contesta Don't know, no response	19,9	10,1	-9,8

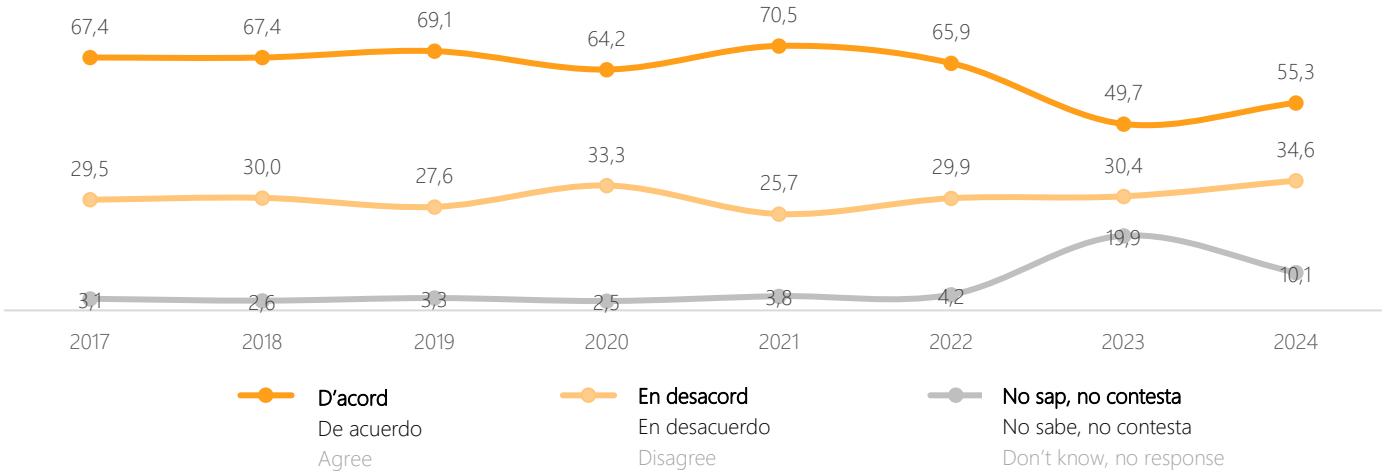

Nota: Fins al 2022 inclòs, les opcions de resposta eren: "Més aviat d'acord" i "Més aviat en desacord" / Nota: Hasta 2022 incluído, las opciones de respuesta eran: "Más bien de acuerdo" y "Más bien en desacuerdo" / Note: Up to 2022 included, the answer options were: "Rather agree" and "Rather disagre

Font: Percepció del Turisme a la Regió de Barcelona. Diputació de Barcelona
Fuente: Percepción del Turismo en la Región de Barcelona. Diputación de Barcelona
Source: Tourism Perception in Barcelona Region. Barcelona Regional Council

La seva comarca està arribant al límit de la seva capacitat per poder absorbir turisme? (%)

¿Su comarca está llegando al límite de su capacidad para poder absorvir turismo? (%)

Is your region reaching the limits of its capacity to absorb tourism? (%)

Barcelona regió / Barcelona región / Barcelona region

	2023	2024	Var. 24/23 (pp)
D'acord De acuerdo Agree	28,5	38,8	10,3
En desacord En desacuerdo Disagree	39,1	43,2	4,1
No sap, no contesta No sabe, no contesta Don't know, no response	32,4	18,0	-14,4

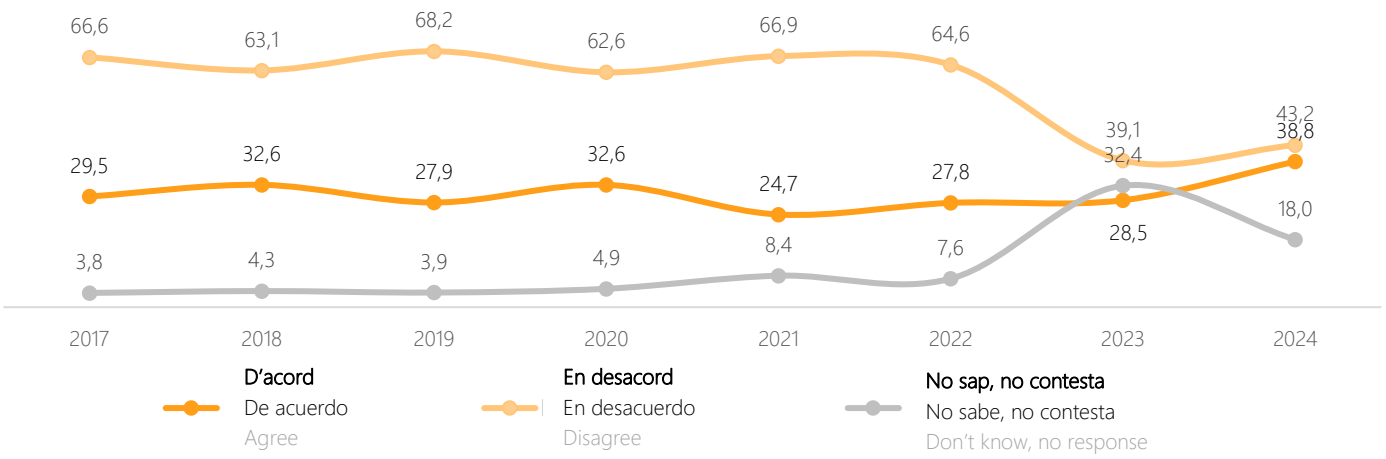

Nota: Fins al 2022 inclòs, les opcions de resposta eren: "Més aviat d'acord" i "Més aviat en desacord" / Nota: Hasta 2022 incluído, las opciones de respuesta eran: "Más bien de acuerdo" y "Más bien en desacuerdo" / Note: Up to 2022 included, the answer options were: "Rather agree" and "Rather disagree"

Font: Percepció del Turisme a la Regió de Barcelona. Diputació de Barcelona
Fuente: Percepción del Turismo en la Región de Barcelona. Diputación de Barcelona
Source: Tourism Perception in Barcelona Region. Barcelona Regional Council

En quin aspecte pensa que el turisme beneficia la ciutat de Barcelona? (%)
¿En qué aspecto cree que el turismo beneficia la ciudad de Barcelona? (%)
In which aspect do you think tourism is beneficial for the city? (%)

Barcelona ciutat / Barcelona ciudad / Barcelona city

	2017	2018	2019	2020	2021	2022	2023	2024	Var. 24/23 (pp)
Activitat econòmica / Aporta riquesa Actividad económica / Aporta riqueza Economic activity / It brings wealth	83,4	79,4	86,9	nd	66,5	69,7	72,6	53,6	-19,0
Hostaleria i restauració Hostaleria y restauración Food and beverage	4,5	5,5	8,0	nd	6,5	6,6	5,8	18,1	12,3
Comerços Comercios Shops	5,5	5,5	7,7	nd	5,0	3,4	2,6	8,0	5,4
Llocs de feina Puestos de trabajo Jobs	16,6	14,5	9,6	nd	8,2	5,6	6,3	7,7	1,4
Cultura Cultura Culture	11,9	9,1	11,4	nd	3,0	6,6	5,1	4,4	-0,7
Publicitat de la ciutat Publicidad de la ciudad Publicity of the city	11,4	12,3	11,9	nd	5,5	3,9	4,4	3,3	-1,1
Altres Otros Others	6,7	7,5	11,4	nd	3,9	3,5	2,4	2,3	-0,1
No sap, no contesta No sabe, no contesta Don't know, no response	0	0	2,8	nd	1,4	0,7	0,8	2,6	1,8

nd: no disponible / no disponible / not available
2017-2019: Multiresposta / Multirespuesta / Multiple response
2024: Només es detallen a la taula les respostes amb una major representació / Solo se detallan en la tabla respuestas con una mayor representación / Only answers with a major representation are included in the table

Font: Enquesta de Percepció del Turisme. Ajuntament de Barcelona
Fuente: Encuesta de Percepción del Turismo. Ayuntamiento de Barcelona
Source: Tourism Perception Survey. Barcelona City Council

En quin aspecte pensa que el turisme perjudica la ciutat de Barcelona? (%)
¿En qué aspecto cree que el turismo perjudica la ciudad de Barcelona? (%)
In which aspect do you think tourism is harmful for the city? (%)

Barcelona ciutat / Barcelona ciudad / Barcelona city

	2017	2018	2019	2020	2021	2022	2023	2024	Var. 24/23 (pp)
Massificació Masificación Overtourism	46,0	30,0	33,8	nd	13,8	22,8	23,5	23,7	0,2
Pujada del preu de l'habitatge (lloguer-compra) Subida del precio de la vivienda (alquiler/compra) Apartment price increase (renting and purchasing)	14,6	17,9	20,8	nd	10,2	8,7	16,1	21,9	5,8
Pujada general dels preus Subida general de los precios General prices increase	15,4	13,7	15,1	nd	5,6	7,5	14,6	9,1	-5,5
Desallotjament dels/de les barcelonins/es de la seva ciutat Desalojamiento de los/las barceloneses/as de su propia ciudad Eviction of Barcelonians from their own city	9,0	10,9	7,7	nd	4,4	9,1	5,9	6,9	1,0
Incivisme del turisme Incivismo del turismo Anti-social and bad behaviour	19,6	15,6	20,1	nd	16,1	13,7	9,4	6,6	-2,8
Turisme low cost / de baixa qualitat Turismo low cost / de baja calidad Low cost / low quality tourism	12,4	10,9	12,0	nd	14,7	6,0	8,2	5,1	-3,1
Brutícia Suciedad Street dirt	0,0	7,0	13,5	nd	6,1	8,1	5,8	5,0	-0,8
Altres Otros Others	45,0	37,6	49,1	nd	28,4	23,8	15,6	21,0	5,4
No sap, no contesta No sabe, no contesta Don't know, no response	0,5	1,7	1,3	nd	0,7	0,3	0,9	0,7	-0,2

nd: no disponible / no disponible / not available
2017-2019: Multiresposta / Multirespuesta / Multiple response
2024: Només es detallen a la taula les respostes amb una representació ≥5% / Solo se detallan en la tabla respuestas con una representación ≥5% / Only answers with a representation ≥5% are included in the table

Font: Enquesta de Percepció del Turisme. Ajuntament de Barcelona
Fuente: Encuesta de Percepción del Turismo. Ayuntamiento de Barcelona
Source: Tourism Perception Survey. Barcelona City Council

Valoració general del municipi (escala del 0 al 10)
Valoración general del municipio (escala del 0 al 10)
Municipality global evaluation (on a scale of 0 to 10)

Valoració mitjana
Valoración media
Average evaluation

8,71 | 8,43 | 8,60

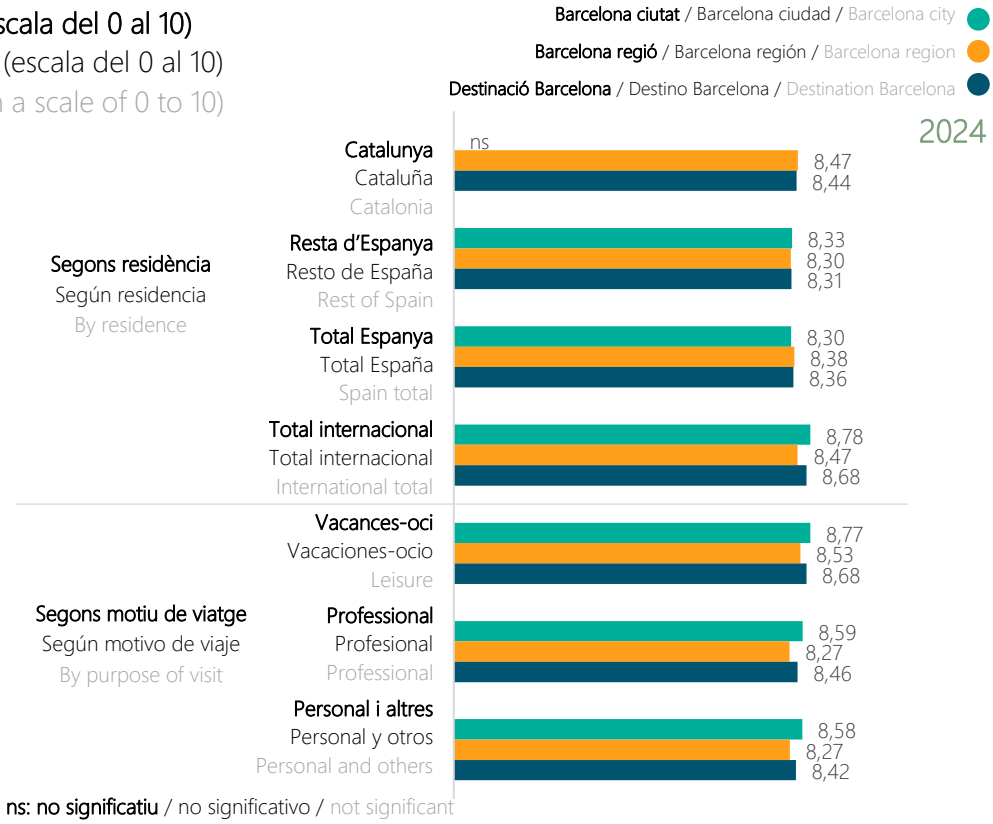

ns: no significatiu / no significativo / not significant

Font: Enquesta de perfil i hàbits dels turistes a la Destinació Barcelona. Observatori del Turisme a Barcelona: ciutat i regió
Fuente: Encuesta de perfil y hábitos de los turistas en Destino Barcelona. Observatori del Turisme a Barcelona: ciutat i regió
Source: Survey of profile and habits of tourists in Destination Barcelona. Observatori del Turisme a Barcelona: ciutat i regió

Opinió ciutadana
Opinión ciudadana
Citizens' opinion

Barcelona ciutat / Barcelona ciudad / Barcelona city
Barcelona regió / Barcelona región / Barcelona region
2024

El turisme per Barcelona és...
El turismo para Barcelona es...
Tourism for Barcelona is...

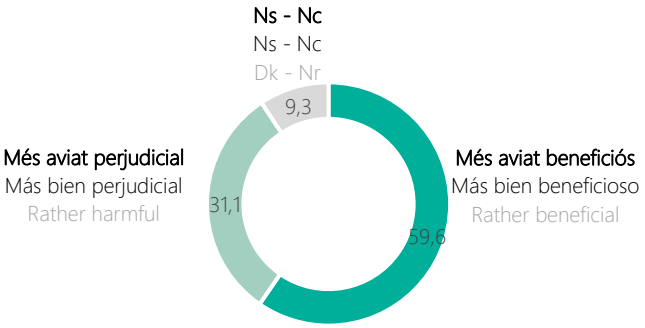

L'impacte del turisme al conjunt de la societat catalana és...
El impacto del turismo en el conjunto de la sociedad catalana es...
The impact of tourism on the whole of catalan society is...

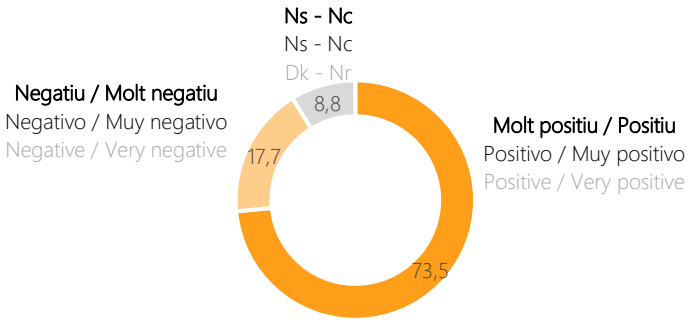

Font: Enquesta de Percepció del Turisme. Ajuntament de Barcelona i Percepció del Turisme a la Regió de Barcelona. Diputació de Barcelona
Fuente: Encuesta de Percepción del Turismo. Ayuntamiento de Barcelona y Percepción del Turismo de la Región de Barcelona. Diputación de Barcelona
Source: Tourism perception Survey. Barcelona City Council and Tourism Perception in Barcelona Region. Barcelona Regional Council

9

ACTIVITAT ECONÒMICA I MERCAT DE TREBALL
ACTIVIDAD ECONÓMICA Y MERCADO DE TRABAJO
ECONOMIC ACTIVITY AND JOB MARKET

9.1 Teixit empresarial
Tejido empresarial
Business network

Barcelona ciutat / Barcelona ciudad / Barcelona city
Barcelona regió / Barcelona región / Barcelona region
Destinació Barcelona / Destino Barcelona / Destination Barcelona

2024[1]

Empreses segons activitat empresarial
Empresas según actividad empresarial
Companies by business activity

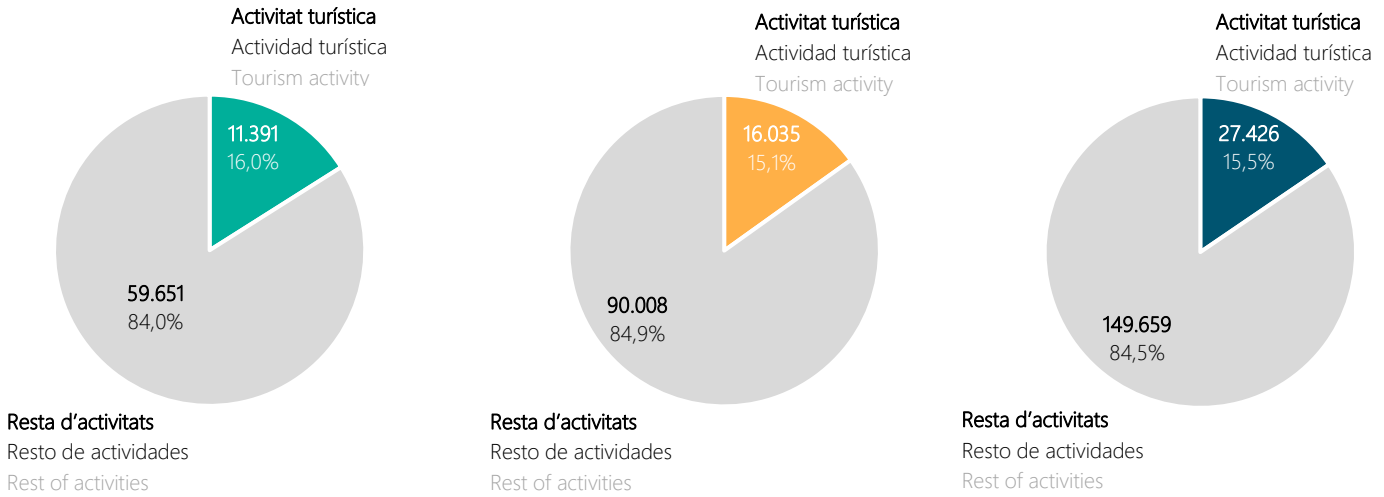

	2018 (%)	2019 (%)	2020 (%)	2021 (%)	2022 (%)	2023 (%)	2024 (%)
Activitat turística	15,1	15,2	14,7	14,8	15,2	15,7	16,0
Actividad turística	13,8	13,9	13,7	13,9	14,4	14,8	15,1
Tourism activity	14,3	14,4	14,1	14,2	14,8	15,2	15,5
Resta d'activitats	84,9	84,8	85,3	85,2	84,8	84,3	84,0
Resto de actividades	86,2	86,1	86,3	86,1	85,6	85,2	84,9
Rest of activities	85,7	85,6	85,9	85,8	85,2	84,8	84,5
Totes les activitats	100,0	100,0	100,0	100,0	100,0	100,0	100,0
Todas las actividades	100,0	100,0	100,0	100,0	100,0	100,0	100,0
All the activities	100,0	100,0	100,0	100,0	100,0	100,0	100,0

[1] La dada anual és una mitjana anual dels quatre punts d'observació al llarg de l'any, que corresponen a l'últim dia de cada trimestre / El dato anual es un promedio anual de los cuatro puntos de observación a lo largo del año, que corresponden al último día de cada trimestre / The annual figure is an annual average of the four observation points over the year, corresponding to the last day of each quarter.

Font: Observatori del Turisme a Barcelona: ciutat i regió a partir d'Idescat en base a dades de l'INSS
Fuente: Observatorio del Turismo en Barcelona: ciudad y región a partir de Idescat en base a datos del INSS
Source: Observatory of Tourism in Barcelona: city and region compiled by Idescat based on INSS data

Empreses segons subsector de l'activitat turística
Empresas según subsector de la actividad turística
Companies by tourism activity subsector

Barcelona ciutat / Barcelona ciudad / Barcelona city
Barcelona regió / Barcelona región / Barcelona region
Destinació Barcelona / Destino Barcelona / Destination Barcelona

2024[1]

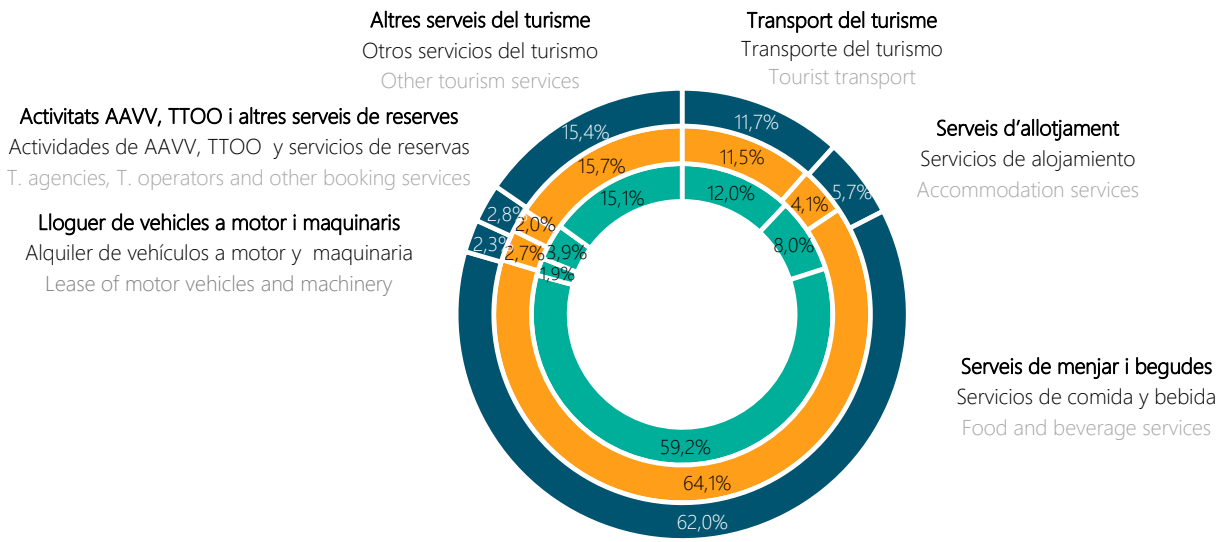

	2023	2024	Var. 24/23 (%)
Activitat turística	11.038	11.391	3,2
Actividad turística	15.644	16.035	2,5
Tourist activity	26.682	27.426	2,8
Transport del turisme	1.220	1.371	12,4
Transporte del turismo	1.592	1.838	15,5
Tourist transport	2.812	3.209	14,1
Serveis d'allotjament	896	914	2,0
Servicios de alojamiento	651	662	1,7
Accommodation services	1.547	1.576	1,9
Serveis de menjar i begudes	6.629	6.738	1,6
Servicios de comida y bebidas	10.266	10.277	0,1
Food and beverage services	16.895	17.015	0,7
Lloguer de vehicles a motor i maquinaris	223	213	-4,5
Alquiler de vehículos a motor y maquinaria	405	427	5,4
Lease of motor vehicles and machinery	628	640	1,9
Activitats d'agències de viatges, operadors turístics i altres serveis de reserves	427	440	3,0
Actividades de agencias de viajes, operadores turísticos y servicios de reservas	299	316	5,7
Travel agencies, tour operators and other booking services activities	726	756	4,1
Altres serveis del turisme	1.643	1.715	4,4
Otros servicios del turismo	2.431	2.515	3,5
Other tourism services	4.074	4.230	3,8
Resta d'activitats	59.443	59.651	0,3
Resto de actividades	89.962	90.008	0,1
Rest of activities	149.405	149.659	0,2
Totes les activitats	70.481	71.042	0,8
Todas las actividades	105.606	106.043	0,4
All the activities	176.087	177.085	0,6

[1] La dada anual és una mitjana anual dels quatre punts d'observació al llarg de l'any, que corresponen a l'últim dia de cada trimestre / El dato anual es un promedio anual de los cuatro puntos de observación a lo largo del año, que corresponden al último día de cada trimestre / The annual figure is an annual average of the four observation points over the year, corresponding to the last day of each quarter.

Font: Observatori del Turisme a Barcelona: ciutat i regió a partir d'Idescat en base a dades de l'INSS
Fuente: Observatorio del Turismo en Barcelona: ciudad y región a partir de Idescat en base a datos del INSS
Source: Observatory of Tourism in Barcelona: city and region compiled by Idescat based on INSS data

9.2 Mercat de treball
Mercado de trabajo
Employment

Barcelona ciutat / Barcelona ciudad / Barcelona city
Barcelona regió / Barcelona región / Barcelona region
Destinació Barcelona / Destino Barcelona / Destination Barcelona

2024[1]

Ocupació segons activitat empresarial
Ocupación según actividad empresarial
Employees by business activity

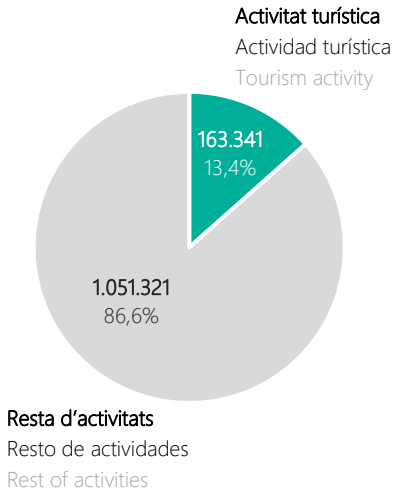

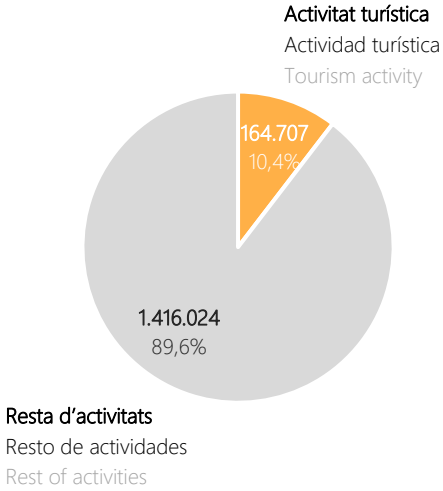

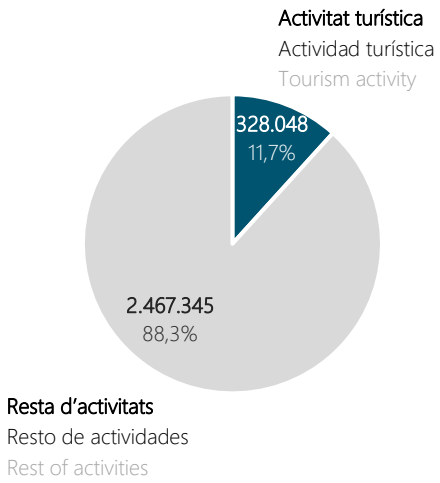

	2018 (%)	2019 (%)	2020 (%)	2021 (%)	2022 (%)	2023 (%)	2024 (%)
Activitat turística	13,4	13,6	12,3	11,7	12,5	13,1	13,4
Actividad turística	10,7	10,7	9,9	9,9	10,3	10,5	10,4
Tourism activity	11,9	12,0	10,9	10,7	11,3	11,6	11,7
Resta d'activitats	86,6	86,4	87,7	88,3	87,5	86,9	86,6
Resto de actividades	89,3	89,3	90,1	90,1	89,7	89,5	89,6
Rest of activities	88,1	88,0	89,1	89,3	88,7	88,4	88,3
Totes les activitats	100,0	100,0	100,0	100,0	100,0	100,0	100,0
Todas las actividades	100,0	100,0	100,0	100,0	100,0	100,0	100,0
All the activities	100,0	100,0	100,0	100,0	100,0	100,0	100,0

[1] La dada anual és una mitjana anual dels quatre punts d'observació al llarg de l'any, que corresponen a l'últim dia de cada trimestre / El dato anual es un promedio anual de los cuatro puntos de observación a lo largo del año, que corresponden al último día de cada trimestre / The annual figure is an annual average of the four observation points over the year, corresponding to the last day of each quarter.

Font: Observatori del Turisme a Barcelona: ciutat i regió a partir d'Idescat en base a dades de l'INSS
Fuente: Observatorio del Turismo en Barcelona: ciudad y región a partir de Idescat en base a datos del INSS
Source: Observatory of Tourism in Barcelona: city and region compiled by Idescat based on INSS data

Ocupació segons subsector del nucli de l'activitat turística
Ocupación según subsector del núcleo de la actividad turística
Employees by tourism activity core subsector

Barcelona ciutat / Barcelona ciudad / Barcelona city
Barcelona regió / Barcelona región / Barcelona region
Destinació Barcelona / Destino Barcelona / Destination Barcelona

2024[1]

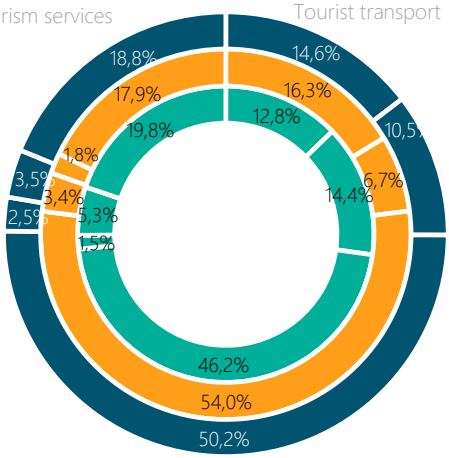

	2023	2024	Var. 24/23 (%)
Activitat turística	155.104	163.343	5,3
Actividad turística	162.070	164.704	1,6
Tourist activity	317.174	328.047	3,4
Transport del turisme	19.814	21.199	7,0
Transporte del turismo	26.421	26.215	-0,8
Tourist transport	46.235	47.414	2,6
Serveis d'allotjament	22.403	23.646	5,5
Servicios de alojamiento	10.842	11.483	5,9
Accommodation services	33.245	35.129	5,7
Serveis de menjar i begudes	71.611	74.854	4,5
Servicios de comida y bebidas	87.507	88.147	0,7
Food and beverage services	159.118	163.001	2,4
Lloguer de vehicles a motor i maquinaris	2.324	2.438	4,9
Alquiler de vehículos a motor y maquinaria	5.491	5.868	6,9
Lease of motor vehicles and machinery	7.815	8.306	6,3
Activitats d'agències de viatges, operadors turístics i altres serveis de reserves	8.201	8.703	6,1
Actividades de agencias de viajes, operadores turísticos y servicios de reservas	2.869	3.093	7,8
Travel agencies, tour operators and other booking services activities	11.070	11.796	6,6
Altres serveis del turisme	30.751	32.503	5,7
Otros servicios del turismo	28.940	29.898	3,3
Other tourism services	59.691	62.401	4,5
Resta d'activitats	1.024.551	1.051.321	2,6
Resto de actividades	1.384.903	1.416.024	2,2
Rest of activities	2.409.454	2.467.345	2,4
Totes les activitats	1.179.655	1.214.664	3,0
Todas las actividades	1.546.973	1.580.728	2,2
All the activities	2.726.628	2.795.392	2,5

[1] La dada anual és una mitjana anual dels quatre punts d'observació al llarg de l'any, que corresponen a l'últim dia de cada trimestre / El dato anual es un promedio anual de los cuatro puntos de observación a lo largo del año, que corresponden al último día de cada trimestre / The annual figure is an annual average of the four observation points over the year, corresponding to the last day of each quarter.

Font: Observatori del Turisme a Barcelona: ciutat i regió a partir d'Idescat en base a dades de l'INSS
Fuente: Observatorio del Turismo en Barcelona: ciudad y región a partir de Idescat en base a datos del INSS
Source: Observatory of Tourism in Barcelona: city and region compiled by Idescat based on INSS data

Ocupació segons sexe i activitat empresarial
Ocupación según sexo y actividad empresarial
Employees by sex and business activity

Barcelona ciutat / Barcelona ciudad / Barcelona city
Barcelona regió / Barcelona región / Barcelona region
Destinació Barcelona / Destino Barcelona / Destination Barcelona

2024[1]

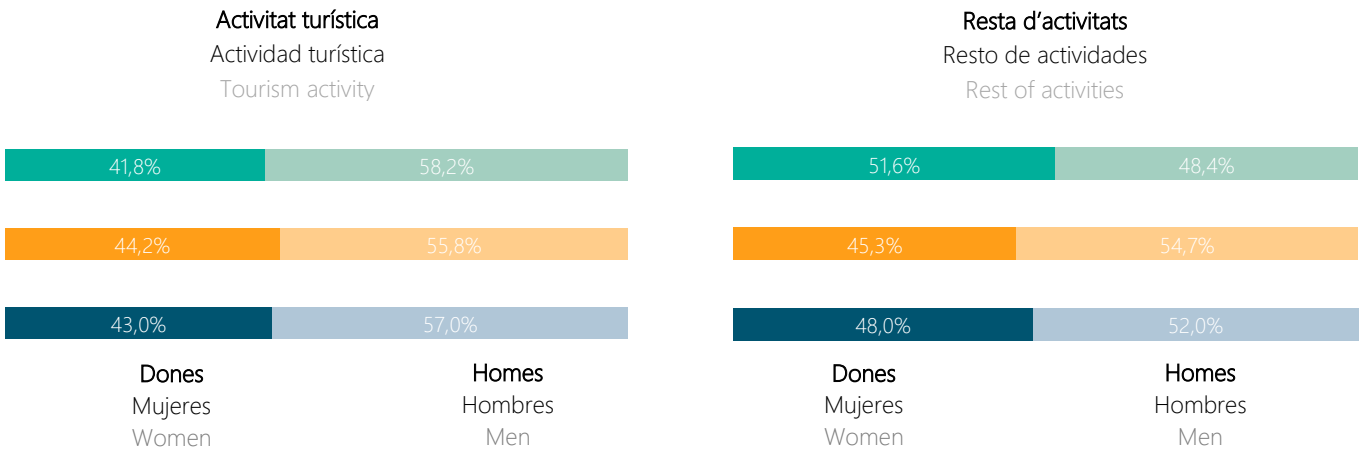

[1] La dada anual és una mitjana anual dels quatre punts d'observació al llarg de l'any, que corresponen a l'últim dia de cada trimestre / El dato anual es un promedio anual de los cuatro puntos de observación a lo largo del año, que corresponden al último día de cada trimestre / The annual figure is an annual average of the four observation points over the year, corresponding to the last day of each quarter.

Ocupació segons edat i activitat empresarial
Ocupación según edad y actividad empresarial
Employees by age and business activity

Barcelona ciutat / Barcelona ciudad / Barcelona city
Barcelona regió / Barcelona región / Barcelona region
Destinació Barcelona / Destino Barcelona / Destination Barcelona

2024[1]

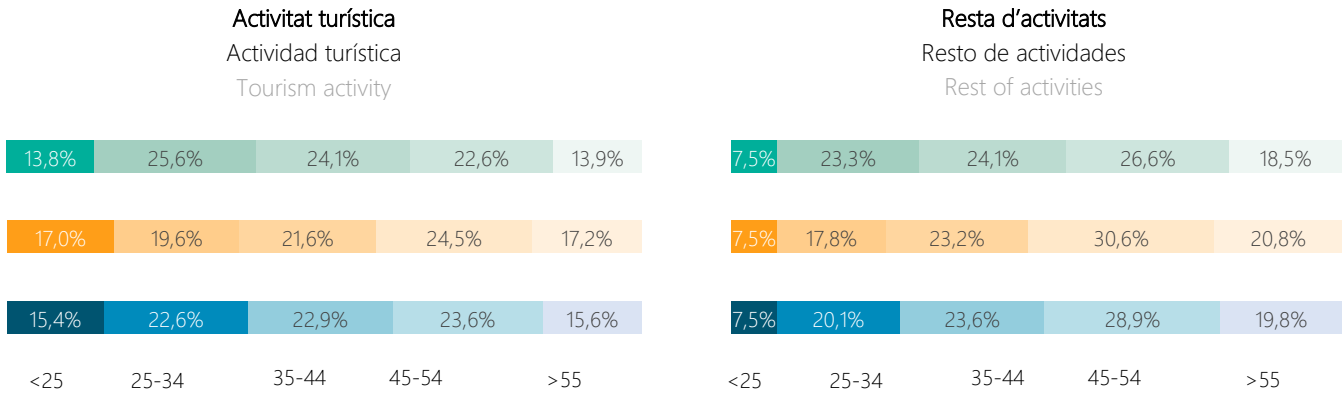

[1] La dada anual és una mitjana anual dels quatre punts d'observació al llarg de l'any, que corresponen a l'últim dia de cada trimestre / El dato anual es un promedio anual de los cuatro puntos de observación a lo largo del año, que corresponden al último día de cada trimestre / The annual figure is an annual average of the four observation points over the year, corresponding to the last day of each quarter.

Font: Observatori del Turisme a Barcelona: ciutat i regió a partir d'Idescat en base a dades de l'INSS
Fuente: Observatorio del Turismo en Barcelona: ciudad y región a partir de Idescat en base a datos del INSS
Source: Observatory of Tourism in Barcelona: city and region compiled by Idescat based on INSS data

Ocupació segons origen i activitat empresarial
Ocupación según origen y actividad empresarial
Employees by origin and business activity

Barcelona ciutat / Barcelona ciudad / Barcelona city
Barcelona regió / Barcelona región / Barcelona region
Destinació Barcelona / Destino Barcelona / Destination Barcelona

2024[1]

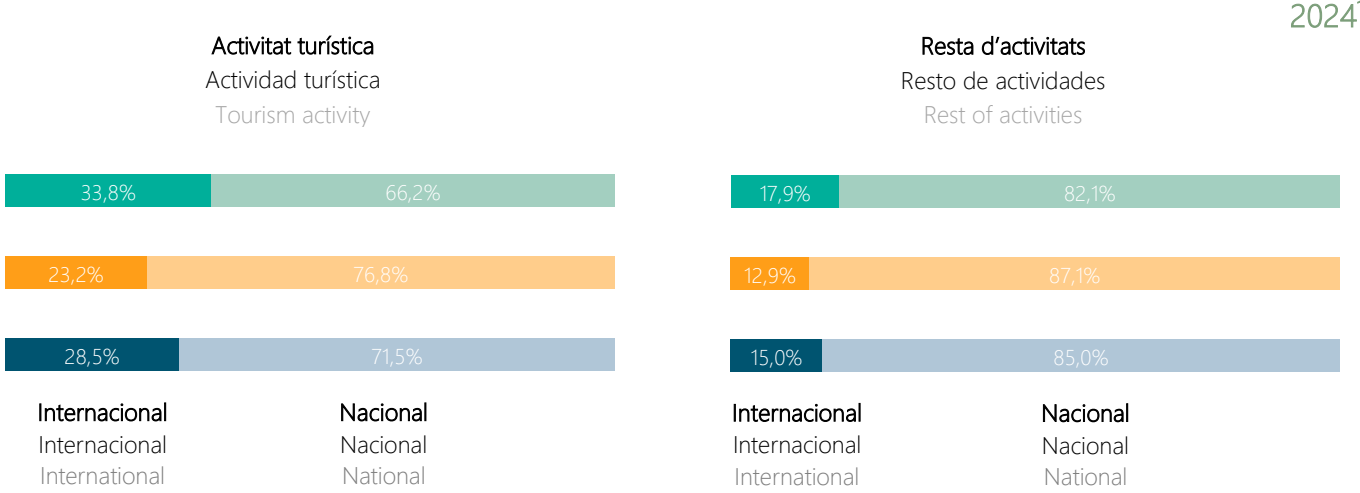

[1] La dada anual és una mitjana anual dels quatre punts d'observació al llarg de l'any, que corresponen a l'últim dia de cada trimestre / El dato anual es un promedio anual de los cuatro puntos de observación a lo largo del año, que corresponden al último día de cada trimestre / The annual figure is an annual average of the four observation points over the year, corresponding to the last day of each quarter.

Font: Observatori del Turisme a Barcelona: ciutat i regió a partir d'Idescat en base a dades de l'INSS
Fuente: Observatorio del Turismo en Barcelona: ciudad y región a partir de Idescat en base a datos del INSS
Source: Observatory of Tourism in Barcelona: city and region compiled by Idescat based on INSS data

9.3 Contractació al nucli de l'activitat turística
Contratación en el núcleo de la actividad
Hiring in the tourism activity core

Barcelona ciutat / Barcelona ciudad / Barcelona city
Barcelona regió / Barcelona región / Barcelona region
Destinació Barcelona / Destino Barcelona / Destination Barcelona

	2023	2024	Var. 24/23 (%)
Contractació indefinida	5.677	5.880	3,6%
Contratación indefinida	5.092	5.139	0,9%
Indefinite contracts	10.769	11.019	2,3%
Contractació temporal	5.147	4.550	-11,6%
Contratación temporal	3.516	3.308	-5,9%
Temporary contracts	8.663	7.858	-9,3%
Total	10.824	10.430	-3,6%
Total	8.608	8.447	-1,9%
Total	19.432	18.877	-2,9%

Nota / Nota / Note: mitjana mensual / promedio mensual / monthly average

Evolució mensual dels contractes realitzats a Barcelona ciutat
Evolución mensual de los contratos realizados en Barcelona ciudad
Monthly hiring evolution in Barcelona city

Barcelona ciutat / Barcelona ciudad / Barcelona city

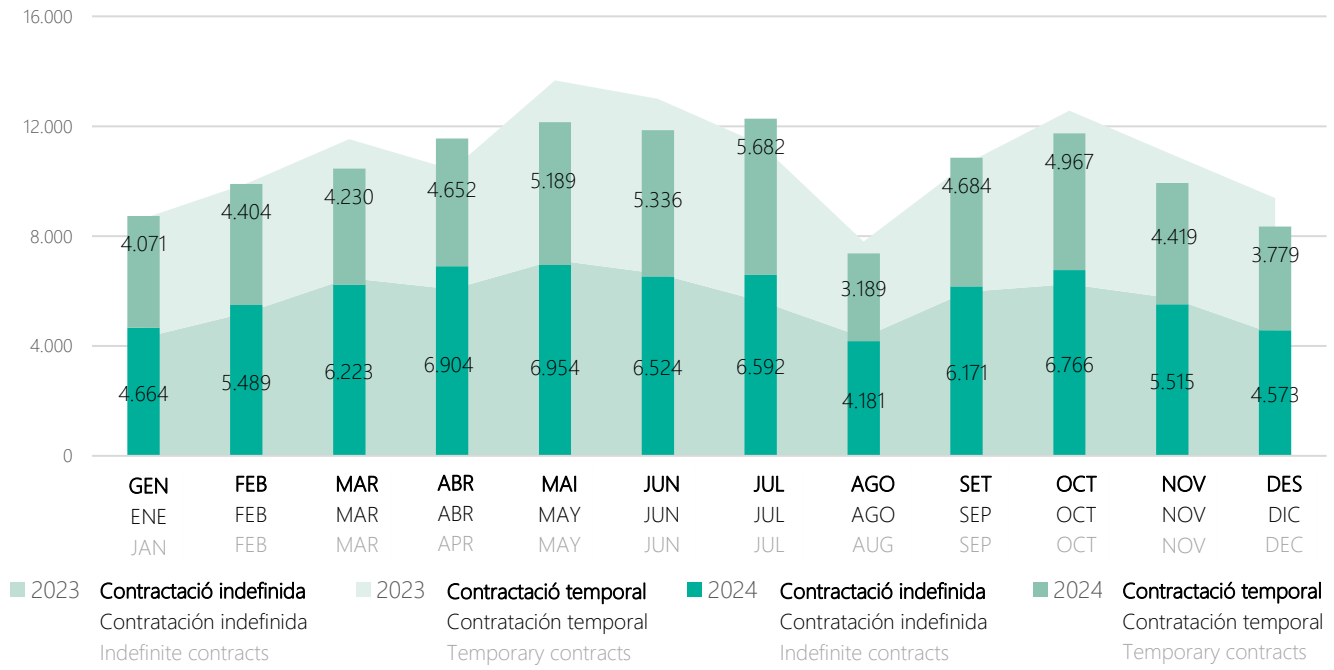

Font: Observatori del Turisme a Barcelona: ciutat i regió a partir d'Idescat en base a dades de l'INSS
Fuente: Observatorio del Turismo en Barcelona: ciudad y región a partir de Idescat en base a datos del INSS
Source: Observatory of Tourism in Barcelona: city and region compiled by Idescat based on INSS data

Evolució mensual dels contractes realitzats a Barcelona regió
Evolución mensual de los contratos realizados en Barcelona región
Monthly hiring evolution in Barcelona region

Barcelona regió / Barcelona región / Barcelona region

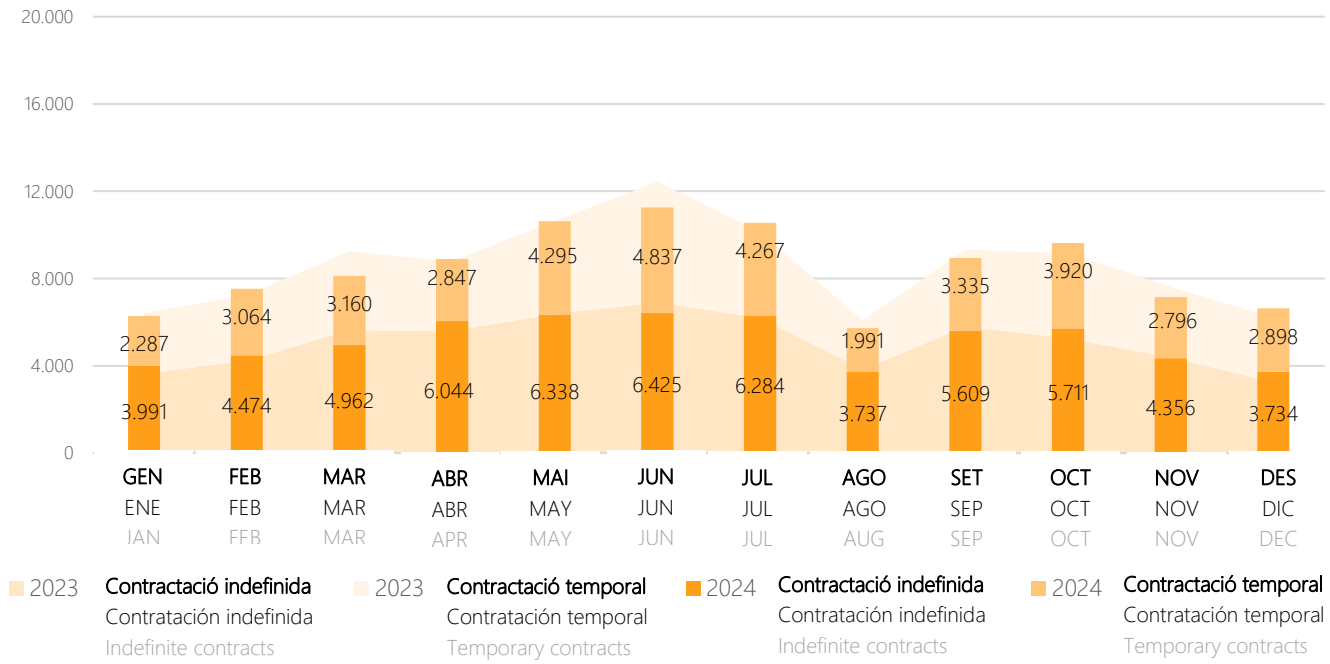

Evolució mensual dels contractes realitzats a la Destinació Barcelona
Evolución mensual de los contratos realizados en el Destino Barcelona
Monthly hiring evolution in Destination Barcelona

Destinació Barcelona / Destino Barcelona / Destination Barcelona

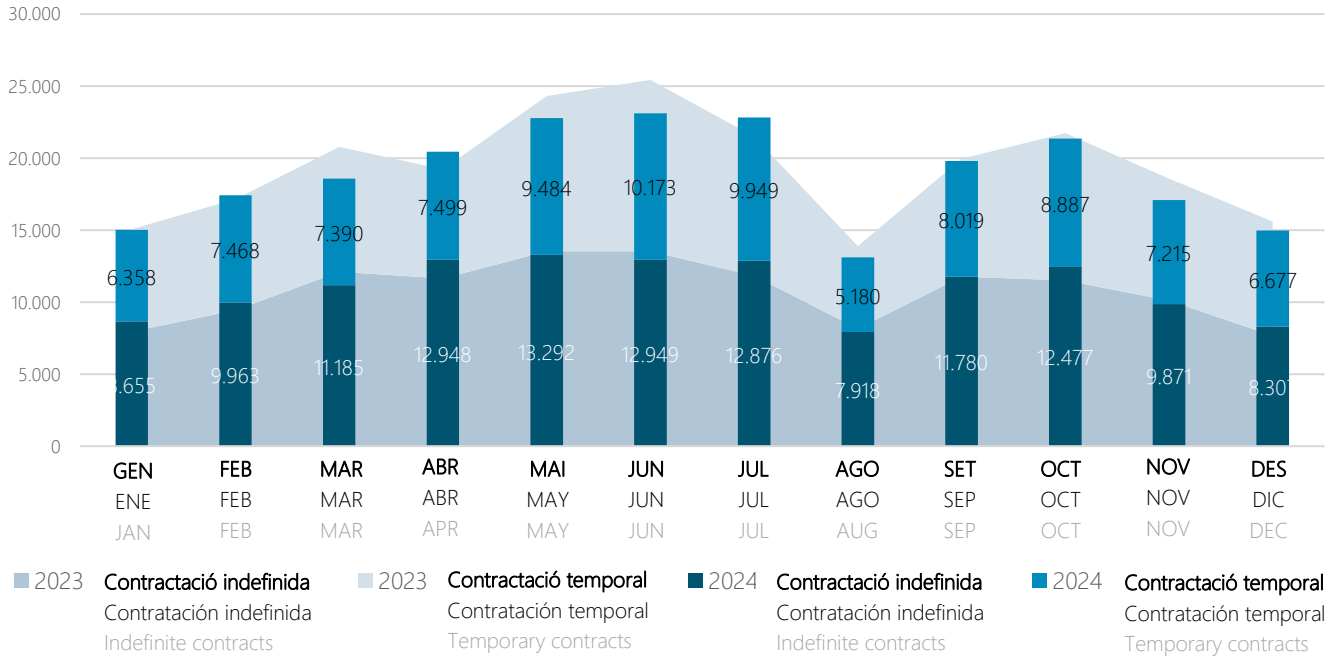

Font: Observatori del Turisme a Barcelona: ciutat i regió en base l'Observatori del Treball i Model Productiu
Fuente: Observatorio del Turismo en Barcelona: ciudad y región en base al Observatorio de Trabajo y Modelo Productivo
Source: Observatory of Tourism in Barcelona: city and region based on the Observatory of Labor and Productive Model

9.4 Atur registrat al nucli de l'activitat turística
Paro registrado en núcleo de la actividad turística
Registered unemployment in the tourism activity core

Barcelona ciutat / Barcelona ciudad / Barcelona city
Barcelona regió / Barcelona región / Barcelona region
Destinació Barcelona / Destino Barcelona / Destination Barcelona

	2023	2024	Var. 24/23 (%)
Atur registrat	6.732	6.903	2,5%
Paro registrado	15.193	15.010	-1,2%
Registered unemployment	21.925	21.913	-0,1%

Nota / Nota / Note: mitjana mensual / promedio mensual / monthly average

Evolució mensual de l'atur registrat a Barcelona ciutat
Evolución mensual del paro registrado en Barcelona ciudad
Monthly registered unemployment in Barcelona city

Barcelona ciutat / Barcelona ciudad / Barcelona city

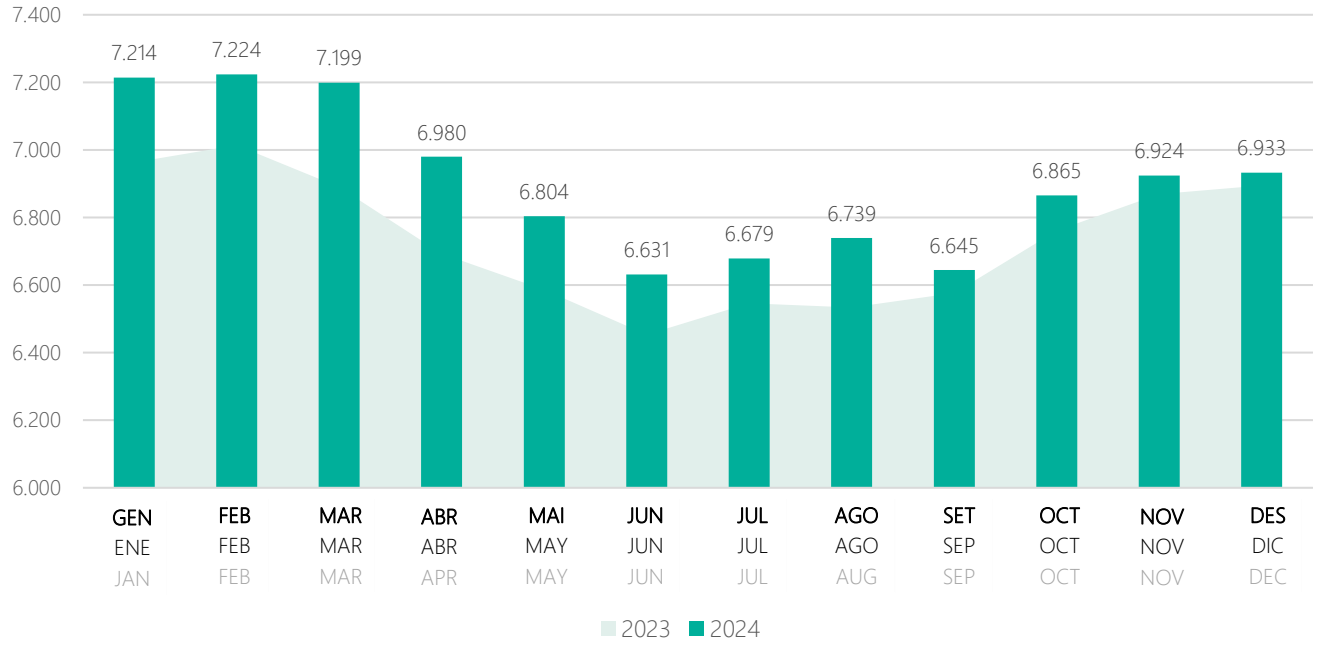

Font: Observatori del Turisme a Barcelona: ciutat i regió en base l'Observatori del Treball i Model Productiu
Fuente: Observatorio del Turismo en Barcelona: ciudad y región en base al Observatorio de Trabajo y Modelo Productivo
Source: Observatory of Tourism in Barcelona: city and region based on the Observatory of Labor and Productive Model

Evolució mensual de l'atur registrat a Barcelona regió
Evolución mensual del paro registrado en Barcelona región
Monthly registered unemployment in Barcelona region

Barcelona regió / Barcelona región / Barcelona region

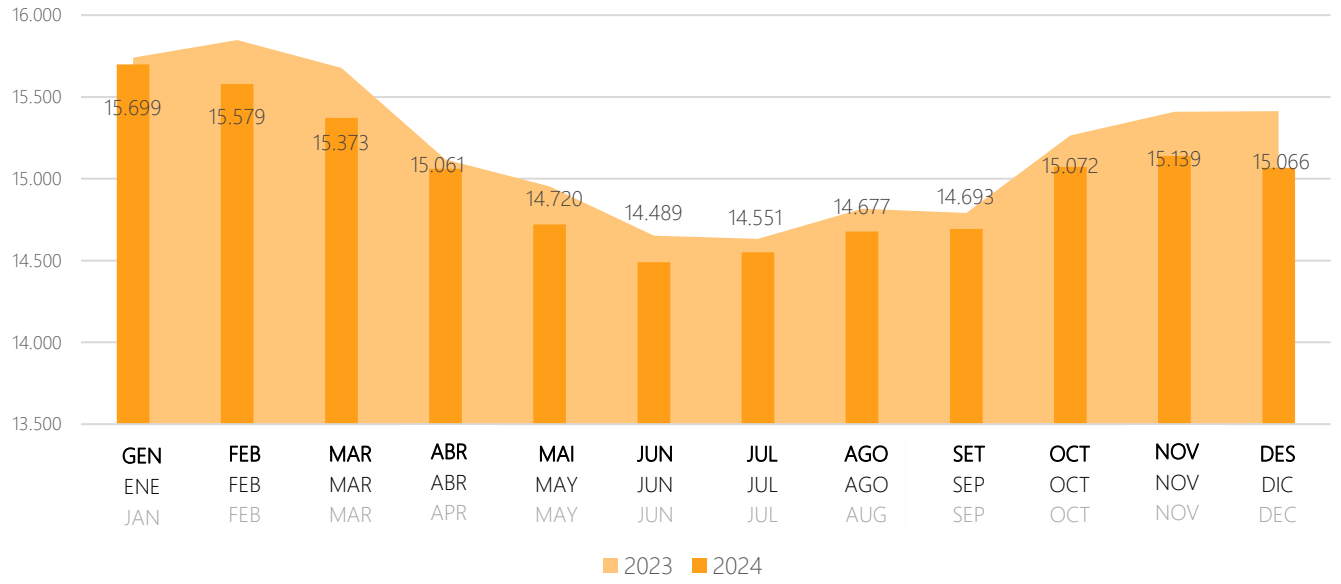

Evolució mensual de l'atur registrat a la Destinació Barcelona
Evolución mensual del paro registrado en el Destino Barcelona
Monthly registered unemployment in Destination Barcelona

Destinació Barcelona / Destino Barcelona / Destination Barcelona

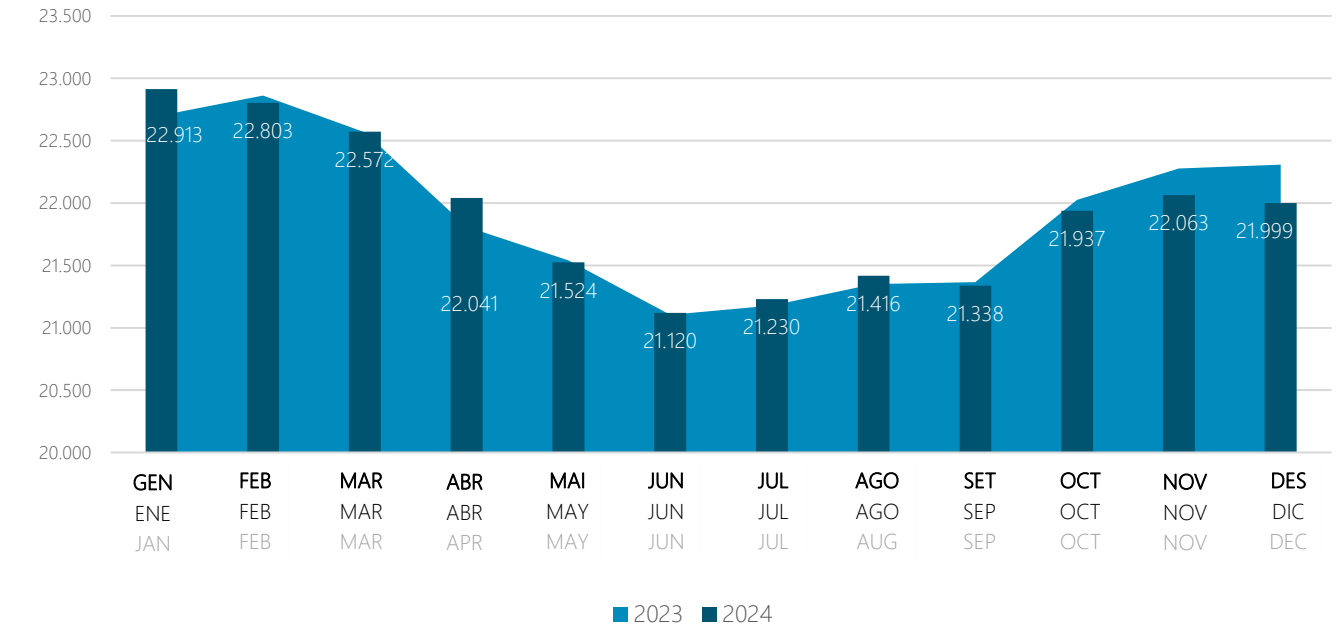

Font: Observatori del Turisme a Barcelona: ciutat i regió en base l'Observatori del Treball i Model Productiu
Fuente: Observatorio del Turismo en Barcelona: ciudad y región en base al Observatorio de Trabajo y Modelo Productivo
Source: Observatory of Tourism in Barcelona: city and region based on the Observatory of Labor and Productive Model

9.5 Salaris
Salarios
Salaries

Dades 2023 / Datos 2023 / *2023 Data*

Evolució del salari brut per càpita (€)
Evolución del salario bruto per capita (€)
Gross salary per capita evolution (€)

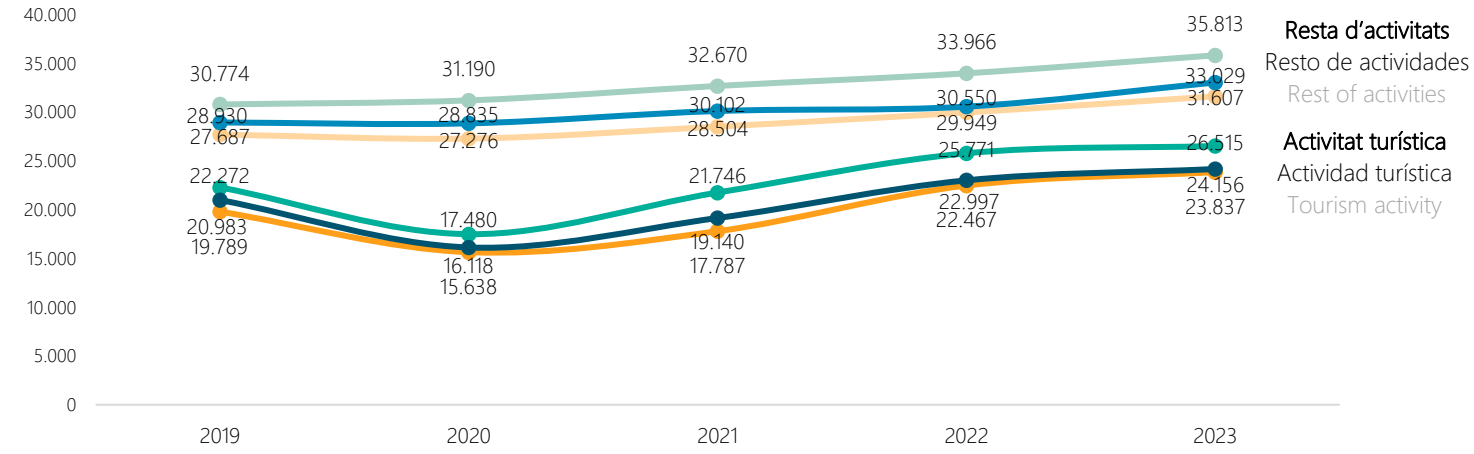

Salari brut per càpita segons sexe (€)
Salario bruto per capita según sexo (€)
Gross salary according to sex per capita (€)

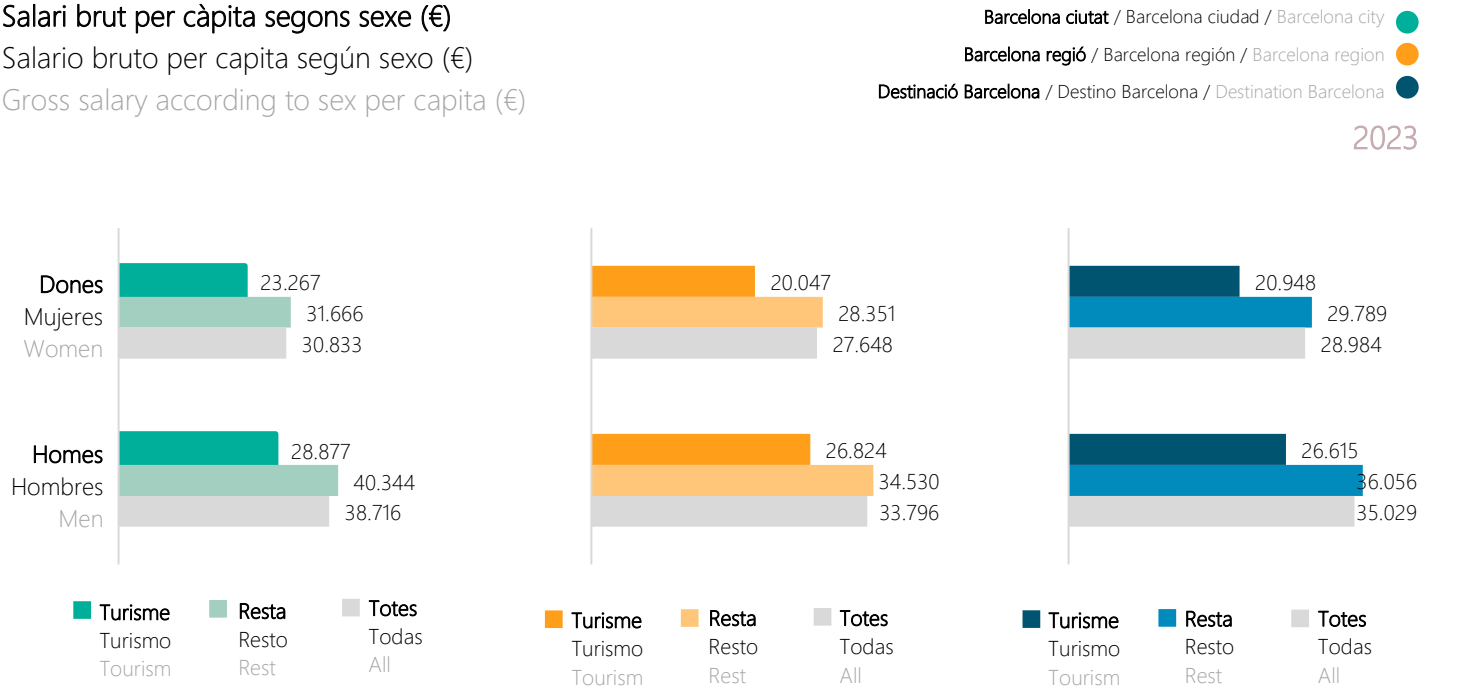

Font: Observatori del Turisme a Barcelona: ciutat i regió en base a Oficina Municipal de Dades de l'Ajuntament de Barcelona
Fuente: Observatorio del Turismo en Barcelona: ciudad y región en base a Oficina Municipal de Datos del Ayuntamiento de Barcelona
Source: Observatory of Tourism in Barcelona: city and region based on Municipal Data Office of Barcelona City Council

Dades 2023 / Datos 2023/ *2023 Data*

Salari brut per càpita segons subsector (€)
Salario bruto per capita según subector (€)
Gross salary by subsector (€)

Barcelona ciutat / Barcelona ciudad / Barcelona city
Barcelona regió / Barcelona región / Barcelona region
Destinació Barcelona / Destino Barcelona / Destination Barcelona

2023

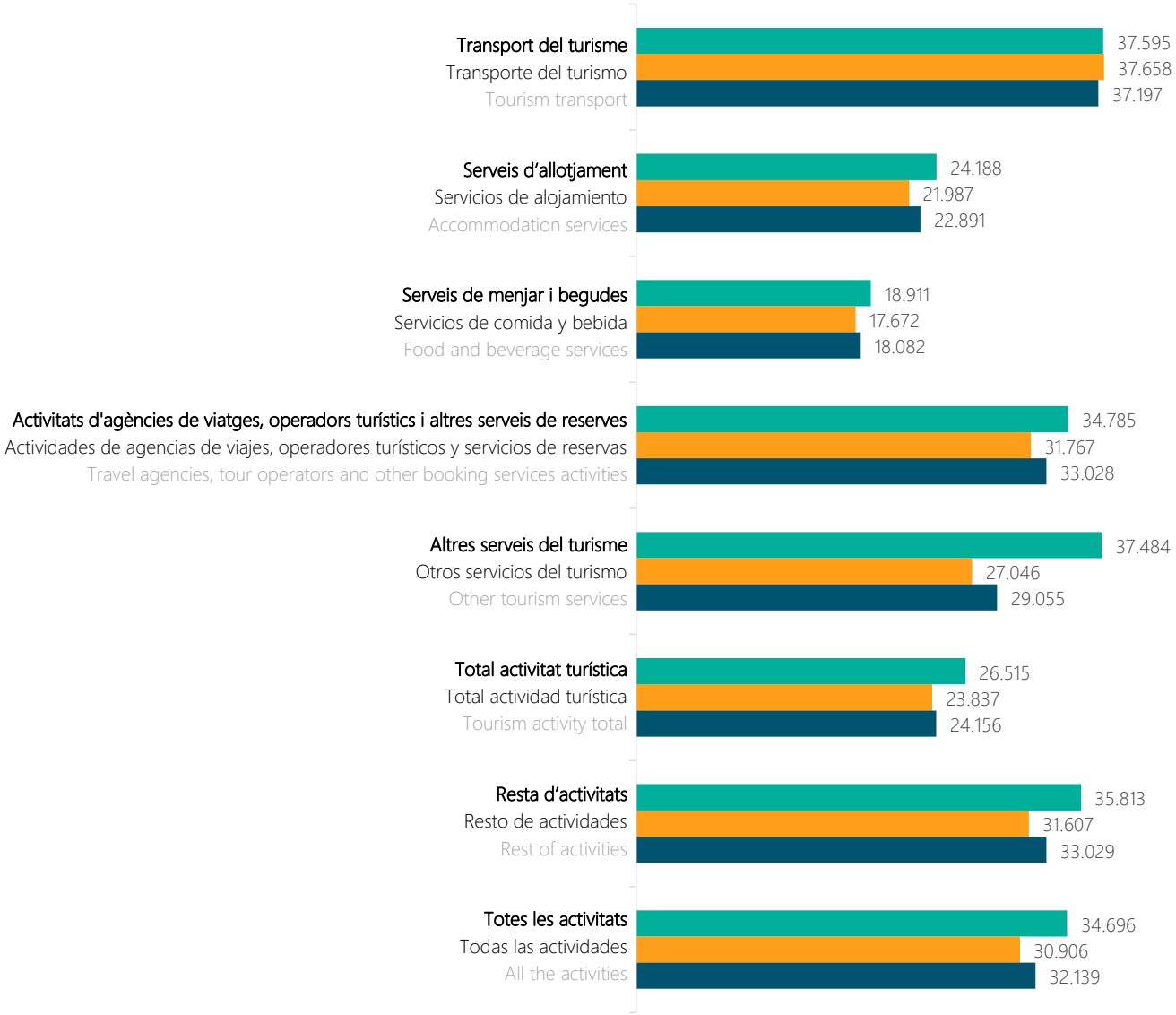

Font: Observatori del Turisme a Barcelona: ciutat i regió en base a Oficina Municipal de Dades de l'Ajuntament de Barcelona
Fuente: Observatorio del Turismo en Barcelona: ciudad y región en base a Oficina Municipal de Datos del Ayuntamiento de Barcelona
Source: Observatory of Tourism in Barcelona: city and region based on Municipal Data Office of Barcelona City Council

Teixit empresarial i mercat de treball
Tejido empresarial y mercado de trabajo
Business network and employment

Barcelona ciutat / Barcelona ciudad / Barcelona city
Barcelona regió / Barcelona región / Barcelona region
Destinació Barcelona / Destino Barcelona / Destination Barcelona

2024

	Empreses Empresas *Companies*	% Empreses % Empresas *% Companies*	Ocupats Ocupados *Employees*	% Ocupats % Ocupados *% Employees*
Activitat turística	11.391	16,0	163.343	13,4
Actividad turística	16.035	15,1	164.704	10,4
Tourist activity	27.426	15,5	328.047	11,7
Resta d'activitats	59.651	84,0	1.051.321	86,6
Resto de actividades	90.008	84,9	1.416.024	89,6
Rest of activities	149.659	84,5	2.467.345	88,3
Totes les activitats	71.042	100,0	1.214.664	100,0
Todas las actividades	106.043	100,0	1.580.728	100,0
All the activities	177.085	100,0	2.795.392	100,0

[1] La dada anual és una mitjana anual dels quatre punts d'observació al llarg de l'any, que corresponen a l'últim dia de cada trimestre / El dato anual es un promedio anual de los cuatro puntos de observación a lo largo del año, que corresponden al último día de cada trimestre / The annual figure is an annual average of the four observation points over the year, corresponding to the last day of each quarter.

Font: Observatori del Turisme a Barcelona: ciutat i regió en base a dades de l'Idescat i l'INSS
Fuente: Observatorio del Turismo en Barcelona: ciudad y región en base a datos del Idescat y del INSS
Source: Observatory of Tourism in Barcelona: city and region based on data of Idescat and INSS

Contractació i atur al nucli de l'activitat turística
Contratación y paro en el núcleo de la actividad turística
Hiring and unemployment in the tourism activity core

Barcelona ciutat / Barcelona ciudad / Barcelona city
Barcelona regió / Barcelona región / Barcelona region
Destinació Barcelona / Destino Barcelona / Destination Barcelona

2024

Mitjana de contractes realitzats mensualment
Promedio de contratos realizados mensualmente
Average of the monthly contracts

10.430
-3,6%
(Var. 24/23)

8.447
-1.9%
(Var. 24/23)

18.877
-2.9%
(Var. 24/23)

Mitjana de l'atur registrat mensualment
Promedio del paro registrado mensualmente
Average of the monthly registered unemployment

6.903
+2,5%
(Var. 24/23)

15.010
-1,2%
(Var. 24/23)

21.913
-0,1%
(Var. 24/23)

Font: Observatori del Turisme a Barcelona: ciutat i regió en base a l'Observatori del Treball i Model Productiu
Fuente: Observatorio del Turismo en Barcelona: ciudad y región en base a al Observatorio de Trabajo y Modelo Productivo
Source: Observatory of Tourism in Barcelona: city and region based on the Observatory of Labor and Productive Model

Salari brut per càpita de l'activitat turística (€)
Salario bruto per capita de la actividad turística (€)
Gross salary per capita of the tourism activity (€)

Barcelona ciutat / Barcelona ciudad / Barcelona city
Barcelona regió / Barcelona región / Barcelona region
Destinació Barcelona / Destino Barcelona / Destination Barcelona

2023

26.515
+2,9%
(Var. 24/23)

23.837
+6,1%
(Var. 24/23)

24.156
+5,0%
(Var. 24/23)

Font: Observatori del Turisme a Barcelona: ciutat i regió en base a Oficina Municipal de Dades de l'Ajuntament de Barcelona
Fuente: Observatorio del Turismo en Barcelona: ciudad y región en base a Oficina Municipal de Datos del Ayuntamiento de Barcelona
Source: Observatory of Tourism in Barcelona: city and region based on Municipal Data Office of Barcelona City Council

10

SOSTENIBILITAT
SOSTENIBILIDAD
SUSTAINABILITY

10.1 Indicadors de sostenibilitat
Indicadores de sostenibilidad
Sustainability indicators

Barcelona ciutat / Barcelona ciudad / Barcelona city
Barcelona regió / Barcelona región / Barcelona region
Destinació Barcelona / Destino Barcelona / Destination Barcelona

EIX AMBIENTAL / EJE AMBIENTAL / ENVIRONMENTAL SCOPE

	2018	2019	2020	2021	2022	2023	2024
Canvi climàtic / Cambio climático / Climate change							
Distància mitjana recorreguda pels turistes d'origen a destí (km)	3.845,65	4.029,52	3.080,62	2.382,21	3.348,32	3.853,74	4.064,59
Distancia media recorrida por los turistas de origen a destino (km)	2.470,49	2.612,62	1.635,21	1.339,91	2.044,99	2.365,50	2.477,64
Average distance travelled by tourits from origin to destnation (km)	3.371,37	3.554,94	2.554,05	2.000,46	2.897,77	3.318,72	3.495,58
Contaminació acústica / Contaminación acústica / Noise pollution							
Opinió dels turistes sobre el soroll (en una escala del 0 al 10)	6,81	6,89	6,82	6,68	6,83	6,69	6,81
Opinión de los turistas sobre el ruido (en una escala del 0 al 10)	7,62	7,65	7,84	7,83	7,81	7,79	7,93
Noise tourist opinion (on a scale of 0 to 10)	7,07	7,14	7,34	7,20	7,22	7,13	7,26
Contaminació atmosfèrica / Contaminación atmosférica / Air pollution							
Número de dies anuals en episodi de contaminació ambiental	3	5	5	7	0	0	0
Número de dies anuales en episodio de contaminación ambiental	3	5	5	7	0	0	0
Number of annual air pollution episode days	3	5	5	7	0	0	0
Gestió de residus i aigües residuals / Gestión de residuos y aguas residuales / Wastewater and solid waste management							
Aigües residuals tractades com a mínim a nivell secundari (%)	100,00	100,00	100,00	100,00	100,00	100,00	100,00
Aguas residuales tratadas almenos a nivel secundario (%)	100,00	100,00	100,00	100,00	100,00	100,00	100,00
Treated wastewater to, at least, a secondary level (%)	100,00	100,00	100,00	100,00	100,00	100,00	100,00
Residus generats per càpita (kg/persona/any)	488,85	483,65	431,46	446,66	458,18	451,70	446,76
Residuos generados per cápita (kg/persona/año)	477,78	476,42	481,26	482,31	463,65	440,40	446,19
Solid waste generated per capita (kg/person/year)	476,69	474,64	462,72	469,87	461,75	443,63	446,29
Gestió d'energia i aigua / Gestión de energía y agua / Energy and water management							
Consum d'aigua per càpita (m^3/persona/any)	61,48	60,31	56,27	56,32	59,47	58,37	53,66
Consumo de agua por cápita (m^3/persona/año)	66,78	67,01	66,10	66,40	66,09	62,00	58,16
Water consumption per capita (m^3/person/year)	65,25	65,07	63,25	63,51	64,20	60,96	56,86
Consum d'energia per càpita (kWh/persona/any)	4.261,69	4.150,42	3.620,21	3.739,78	3.917,58	3.817,19	3.688,07
Consumo de energía por cápita (kWh/persona/año)	5.115,59	5.006,68	4.667,14	4.714,96	4.703,97	4.584,39	4.521,26
Energy consumption per capita (kWh/person/year)	4.868,93	4.759,27	4.363,78	4.435,66	4.479,32	4.365,00	4.280,79
Energia generada provinent de fonts renovables a Catalunya (%)							
Energía generada proveniente de fuentes renovables en Cataluña (%)	20,84	16,10	19,63	17,07	14,23	15,78	19,09
Energy produced from renewable sources in Catalonia (%)							
Mobilitat / Movilidad / Mobility							
Turistes que arriben en vehicle col·lectiu sostenible (%)	13,27	12,74	27,03	25,11	14,88	12,85	14,56
Turistas que llegan en vehículo colectivo sostenible (%)	10,67	10,81	17,11	12,92	11,48	12,31	12,34
Tourists arriving by sustainable collective vehicles (%)	12,41	12,11	21,91	19,62	13,51	12,63	13,66
Turistes que es desplacen activament dins de la destinació (%)	nd	nd	60,62	48,51	40,28	39,75	45,66
Turistas que se desplazan activamente dentro del destino (%)	nd	nd	55,10	62,46	62,74	66,67	66,99
Tourists who actively go from one place to another within the destination (%)	nd	nd	57,77	54,76	49,88	50,42	54,22
Turistes que es mouen en transport públic (%)	nd	nd	23,79	32,93	40,80	40,33	34,66
Turistas que se desplazan en transporte público dentro del destino (%)	nd	nd	3,55	4,59	8,20	8,58	8,79
Tourists moving by public transport at the destination (%)	nd	nd	13,35	20,19	27,74	27,75	24,28
Polítiques i pràctiques de sostenibilitat i gestió ambiental als negocis turístics / Políticas y prácticas de sostenibilidad y gestión ambiental en los negocios turísticos / Sustainability and environmental management policies and practices at tourism businesses							
Empreses turístiques que disposen de certificacions de sostenibilitat (%)	nd	nd	nd	16,83	23,89	26,23	29,52
Empresas turísticas que disponen de certificaciones de sostenibilidad (%)	nd	nd	nd	29,67	38,17	40,52	41,65
Tourism companies with sustainability certifications (%)	nd	nd	nd	22,09	30,24	32,19	34,41

Consulta fonts i detalls de càlcul / Consulta fuentes y detalles de cálculo / Consult sources and calculation details

Barcelona ciutat / Barcelona ciudad / Barcelona city
Barcelona regió / Barcelona región / Barcelona region
Destinació Barcelona / Destino Barcelona / Destination Barcelona

EIX SOCIOCULTURAL / EJE SOCIOCULTURAL / SOCIOCULTURAL SCOPE	2018	2019	2020	2021	2022	2023	2024
Accessibilitat / Accesibilidad / Accessibility							
Opinió del turista sobre l'accessibilitat motriu (en una escala del 0 al 10)	nd	7,86	7,87	7,76	7,92	7,94	7,96
Opinión del turista sobre la accesibilidad motriz (en una escala del 0 al 10)	nd	7,32	7,48	7,64	7,81	7,77	7,71
Tourist opinion abput motor accessibility (on a scale of 0 to 10)	nd	7,68	7,69	7,71	7,88	7,88	7,86
Efectes del turisme a la comunitat / Efectos del turismo en la comunidad / Effects of tourism in the community							
Turistes sobre població resident (Pressió turística) (%)	10,06	10,79	2,87	4,09	9,07	10,13	9,51
Turistas sobre residentes (Presión turística) (%)	nd	nd	nd	1,38	2,47	2,49	2,65
Tourists to residents (Tourist pressure) (%)	nd	nd	nd	2,16	4,35	4,68	4,63
Governança / Governanza / Governance							
Instruments per una bona governança (%)	100,00	100,00	100,00	100,00	100,00	100,00	100,00
Instrumentos para la buena gobernanza (%)	88,89	88,89	100,00	100,00	100,00	100,00	100,00
Good governance instruments (%)	na	na	na	na	na	na	na
Satisfacció ciutadana / Satisfacción ciudadana / Local satisfaction							
Residents que consideren que el turisme és beneficiós (%)	83,70	72,90	nd	71,40	66,80	70,80	59,60
Residentes que consideran que el turismo es beneficioso (%)	92,00	92,30	87,80	85,10	84,60	nd	nd
Residents who consider that tourism beneficial (%)	89,60	86,69	nd	81,18	79,52	nd	nd
Residents que consideren que s'està arribant al límit de capacitat per acollir turisme (%)	58,60	61,30	nd	nd	55,90	61,50	74,40
Residentes que consideran que se está llegando al límite de capacidad para acoger turismo (%)	32,60	27,90	32,60	24,70	27,80	28,50	38,80
Residents who consider that the destination is reaching the limits of its capacity to absorbe tourism (%)	40,11	37,55	nd	nd	35,83	37,94	49,07
Opinió del turista / Opinión del turista / Tourist opinion							
Valoració global del municipi (en una escala del 0 al 10)	8,80	8,79	8,71	8,69	8,74	8,70	8,71
Valoración global del municipio (en una escala del 0 al 10)	8,27	8,27	8,32	8,45	8,44	8,42	8,43
Tourist global evaluation of the municipality (on a scale of 0 to 10)	8,63	8,62	8,51	8,58	8,62	8,59	8,60
Seguretat pública / Seguridad pública / Public safety							
Opinió dels turistes sobre seguretat ciutadana	8,14	8,05	7,90	7,79	8,03	7,96	7,87
Opinión de los turistas sobre seguridad ciudadana	8,44	8,41	8,27	8,60	8,57	8,64	8,59
Tourism opinion about public safety	8,24	8,16	8,09	8,16	8,25	8,23	8,16
Turistes que han estat víctimes d'un delicte o intent de delicte (%)	3,60	3,90	1,72	2,33	2,63	2,63	2,58
Turistas que han sido víctimas de un delito o intento de delito (%)	nd	nd	1,04	0,92	0,90	0,74	0,88
Tourists who have been victim of a crime or an attempt of a crime (%)	nd	nd	1,37	1,70	1,94	1,87	1,89
Seguretat turística / Seguridad turística / Tourist safety							
Seguretat a la destinació (nivell d'alerta antiterrorista a Espanya, en una escala de l'1 al 5)							
Seguridad en el destino (nivel de alerta antiterrorista en España, en una escala del 1 al 5)	4	4	4	4	4	4	4
Security at the destination (Counter-terrorism alert level in Spain, on a 1 to 5 scale)							

Consulta fonts i detalls de càlcul / Consulta fuentes y detalles de cálculo / Consult sources and calculation details

Barcelona ciutat / Barcelona ciudad / Barcelona city
Barcelona regió / Barcelona región / Barcelona region
Destinació Barcelona / Destino Barcelona / Destination Barcelona

EIX ECONÒMIC / EJE ECONÓMICO / ECONOMIC SCOPE

	2018	2019	2020	2021	2022	2023	2024
Control de desenvolupament / Control de desarrollo / Development control							
Disponibilitat de plans o estratègies específiques vigents en turisme sostenible a la destinació	Sí / Yes	Sí / Yes	Sí / Yes	Sí / Yes	Sí / Yes	Sí / Yes	Sí / Yes
Disponibilidad de planes o estrategias específicas vigentes en turismo sostenible en el destino	Sí / Yes	Sí / Yes	Sí / Yes	Sí / Yes	Sí / Yes	Sí / Yes	Sí / Yes
Availability of current plans or strategies of sustainable tourism at the destination	Sí / Yes	Sí / Yes	Sí / Yes	Sí / Yes	Sí / Yes	Sí / Yes	Sí / Yes
Estacionalitat / Estacionalidad / Seasonality							
Ràtio entre el màxim i el mínim de pernoctacions mensuals en allotjaments	2,10	2,25	10,77	3,89	3,04	2,53	2,48
Ratio entre el máximo y el mínimo de pernoctaciones mensuales en alojamiento	nd	nd	nd	10,17	6,37	5,96	6,22
Maximum and minimum monthly overnight stays in accommodation ratio	nd	nd	nd	6,16	3,83	3,10	3,25
Impacte econòmic del turisme / Impacte económico del turismo / Tourism economic impact							
Despesa mitjana durant l'estada per persona i nit (€)	79,57	82,32	69,23	71,87	84,42	91,71	99,72
Gasto medio durante la estancia por persona y noche (€)	39,38	44,11	37,12	40,31	41,77	41,91	47,16
Average expense during the stay per person and night (€)	66,21	69,93	52,74	57,50	67,34	71,94	78,08
Recaptació de l'impost turístic per habitant (€)	18,59	21,15	6,90	4,88	23,31	28,97	29,66
Recaudación del impuesto turístico por habitante (€)	2,01	2,06	0,66	0,78	2,29	2,73	2,99
Tourist tax revenue per inhabitant (€)	6,80	7,58	2,47	1,96	8,29	10,23	10,68
Mercat de treball / Mercado de trabajo / Job market							
Ocupació vinculada a l'activitat turística (%)	13,42	13,58	12,28	11,65	12,48	13,15	13,45
Ocupación vinculada a la actividad turística (%)	10,70	10,76	9,95	9,91	10,35	10,48	10,42
Tourism activity employment (%)	11,88	11,98	10,95	10,66	11,28	11,63	11,74
Rendiment de l'activitat turística / Rendimiento de la actividad turística / Tourism activity performance							
Estada mitjana (nits)	3,92	3,99	4,16	4,03	4,02	3,94	3,80
Estacia media (noches)	nd	nd	nd	3,60	3,81	3,64	3,85
Average length of stay (nights)	nd	nd	nd	3,82	3,94	3,82	3,82

Consulta fonts i detalls de càlcul / Consulta fuentes y detalles de cálculo / Consult sources and calculation details

10.2 Certificacions i distincions
Certificaciones y distinciones
Certificates and distinctions

Destinacions Biosphere Certified
Destinos Biosphere Certified
Biosphere Certified Destinations

Barcelona ciutat / Barcelona ciudad / Barcelona city
Barcelona regió / Barcelona región / Barcelona region

2024

Destinacions Biosphere Platinum Destinos Biosphere Platinum *Biosphere Platinum Destinations*	Destinacions Biosphere Gold Destinos Biosphere Gold *Biosphere Gold Destinations*	Destinacions Biosphere Certified Destinos Biosphere Certified *Biosphere Certified Destinations*
Barcelona Costa Barcelona Paisatges de Barcelona Pirineus de Barcelona	Sitges	Vilafranca del Penedès

Destinacions Biosphere Commited segons comarca
Destinos Biosphere Commited según comarca
Biosphere Committed Destinations by region

Destinació Barcelona / Destino Barcelona / Destination Barcelona

2024

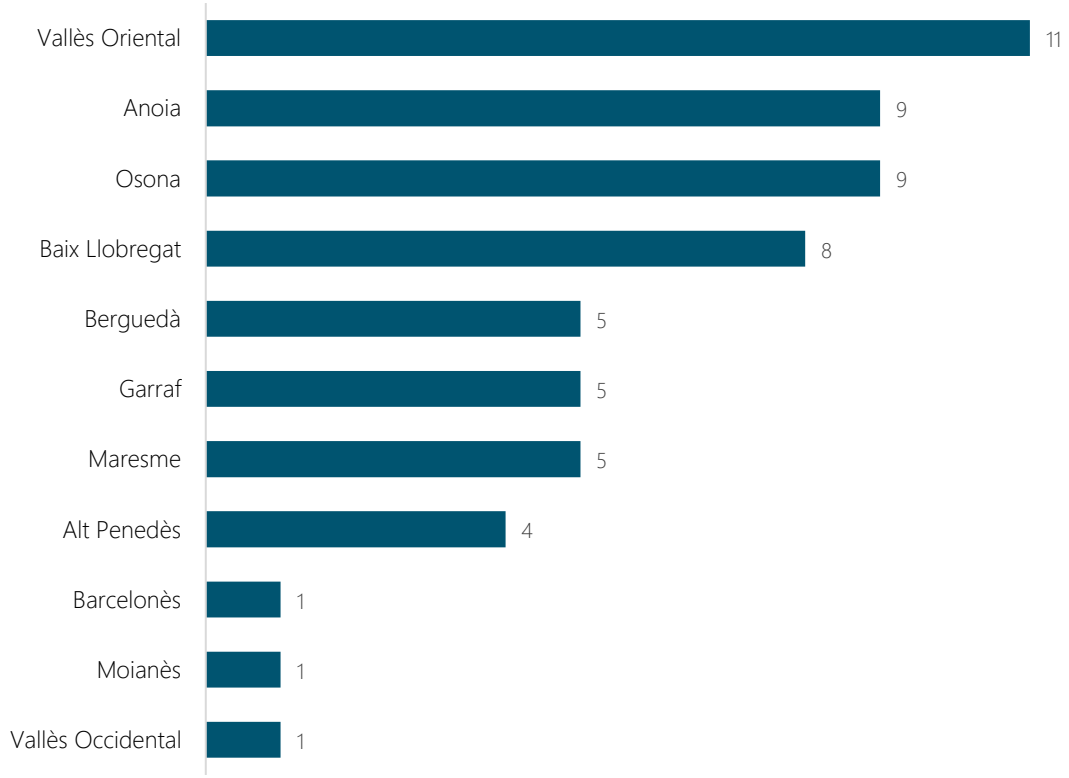

Total
59
(+9,3% Var. 24/23)

Fonts: Diputació de Barcelona i Turisme de Barcelona
Fuentes: Diputación de Barcelona y Turismo de Barcelona
Sources: Barcelona regional Council and Turisme de Barcelona

Empreses i serveis Biosphere Certified
Empresas y servicios Biosphere Certified
Biosphere Certified companies and services

Barcelona ciutat / Barcelona ciudad / Barcelona city
Barcelona regió / Barcelona región / Barcelona region
Destinació Barcelona / Destino Barcelona / Destination Barcelona

2024

Per tipologia / Por tipología / By tipology

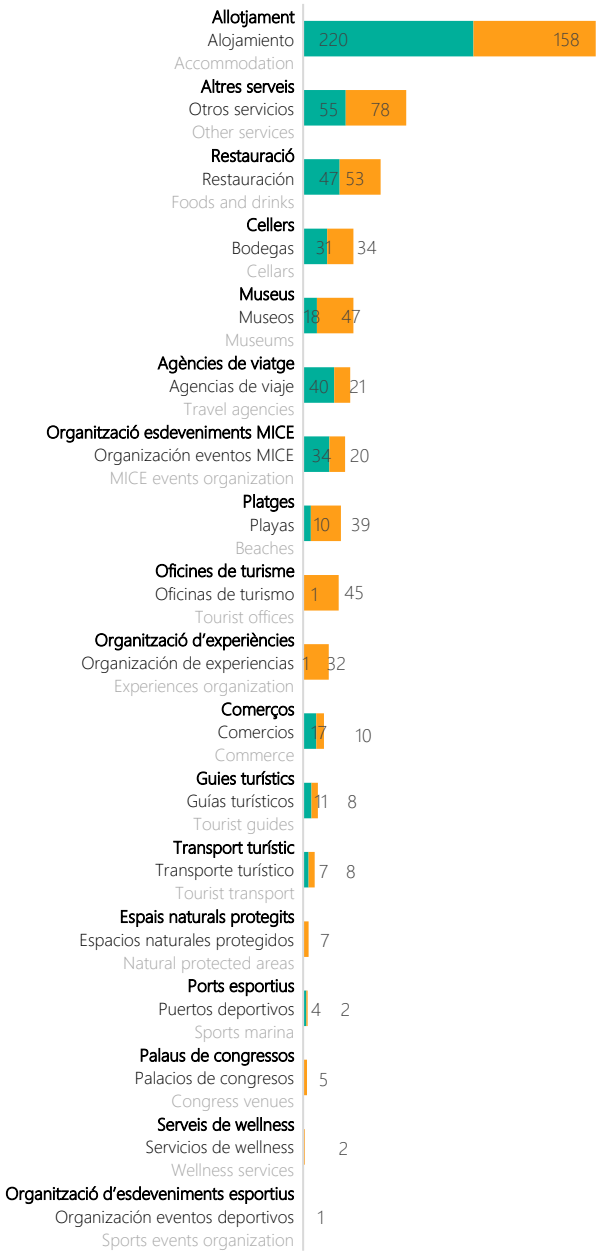

Per comarca / Por comarca / By region

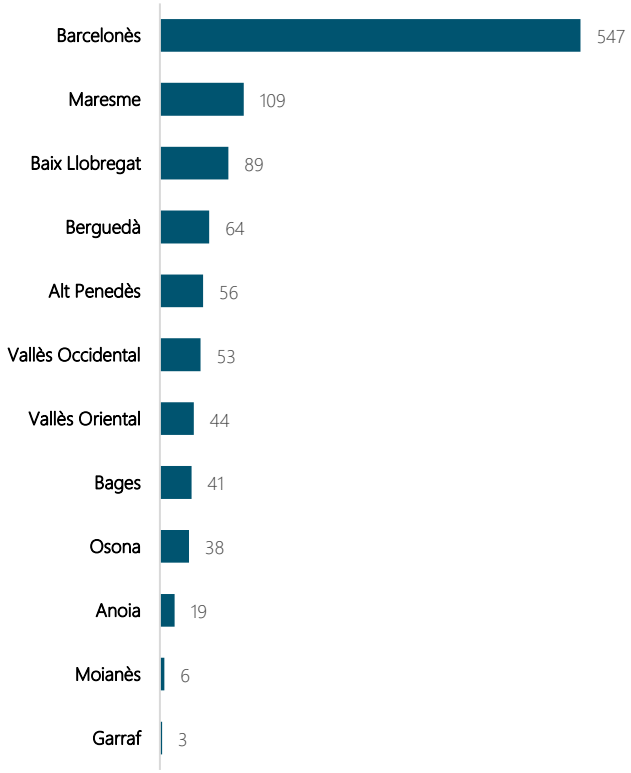

Total

496
(+15,3% Var. 24/23)

570
(+2,5% Var. 24/23)

1.066
(+8,1% Var. 24/23)

Nota: Per determinar la localització geogràfica de cada empresa o servei, s'ha pres com a referència la població de la seva raó social
Nota: Para determinar la localización geográfica de cada empresa o servicio, se ha tomado como referencia la población de su razón social
Note: To determine the geographical location of each company or service, the town or city listed in its registered office has been used as a reference

Fonts: Diputació de Barcelona i Turisme de Barcelona
Fuentes: Diputación de Barcelona y Turismo de Barcelona
Sources: Barcelona regional Council and Turisme de Barcelona

11

TURISME DE REUNIONS I ACTIVITAT FIRAL

TURISMO DE REUNIONES Y ACTIVIDAD FERIAL

MEETINGS TOURISM AND TRADE FAIR ACTIVITY

11.1 Congressos, convencions i incentius
Congresos, convenciones e incentivos
Congresses, corporate meetings and incentives

Nombre de reunions i assistents
Número de reuniones y asistentes
Number of meetings and attendees

Destinació Barcelona / Destino Barcelona / Destination Barcelona

	2023	2024	Var. 24/23 (%)
Reunions Reuniones Meetings	1.945	1.968	1,2
Assistents Asistentes Attendees	582.198	734.818	26,2

Evolució del nombre de reunions
Evolución del número de reuniones
Number of meetings evolution

Destinació Barcelona / Destino Barcelona / Destination Barcelona

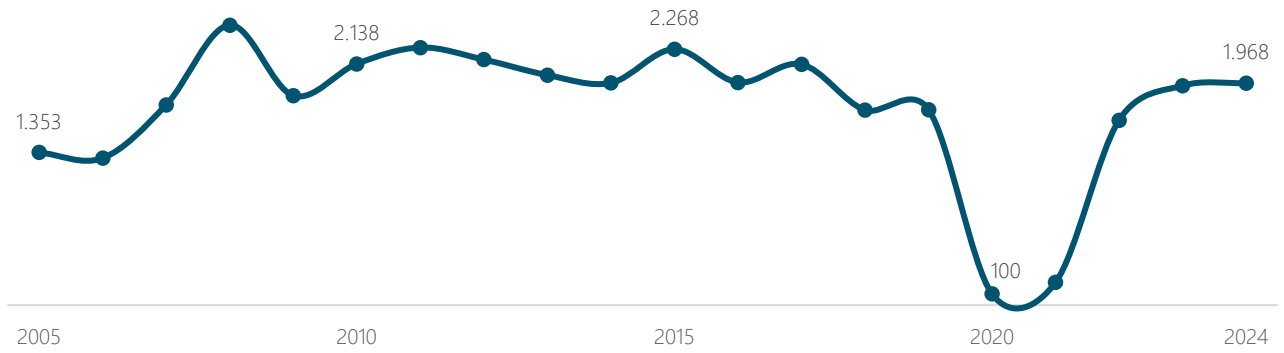

Evolució del nombre de assistents
Evolución del número de asistentes
Number of attendees evolution

Destinació Barcelona / Destino Barcelona / Destination Barcelona

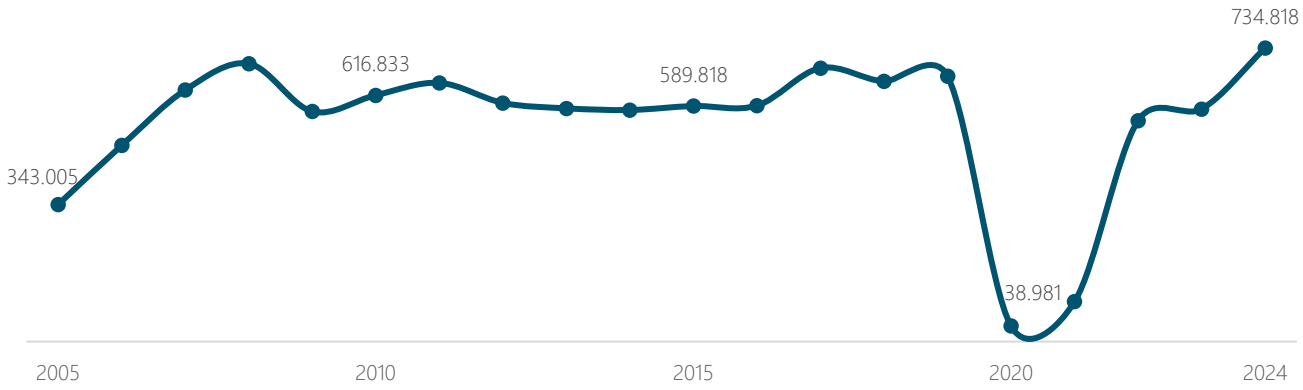

Font / Fuente / *Source*: Turisme de Barcelona

Estacionalitat de les reunions
Estacionalidad de las reuniones
Seasonality of meetings

Destinació Barcelona / Destino Barcelona / Destination Barcelona

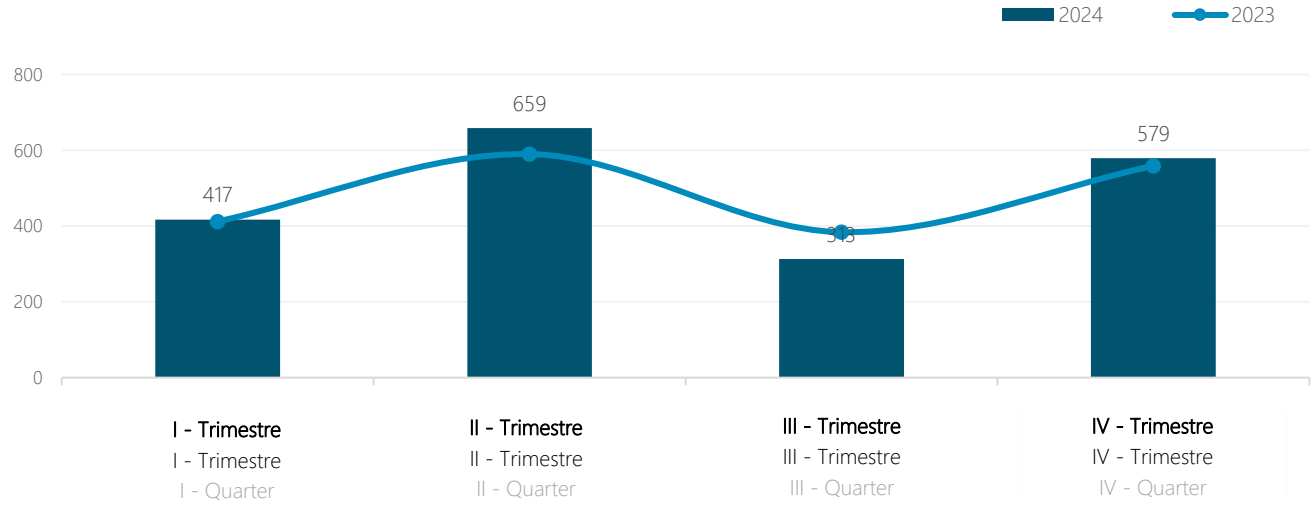

Estacionalitat dels assistents
Estacionalidad de los asistentes
Seasonality of attendees

Destinació Barcelona / Destino Barcelona / Destination Barcelona

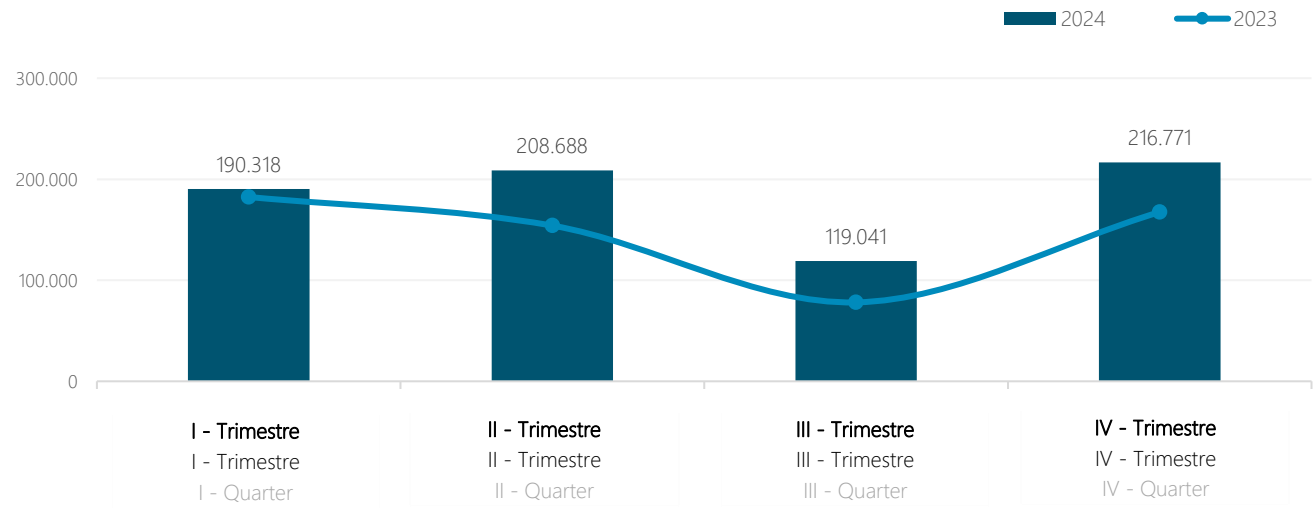

Font / Fuente / *Source*: Turisme de Barcelona

Reunions per origen de assistents
Reuniones por origen asistentes
Meetings by attendees' origin

Destinació Barcelona / Destino Barcelona / Destination Barcelona

2024

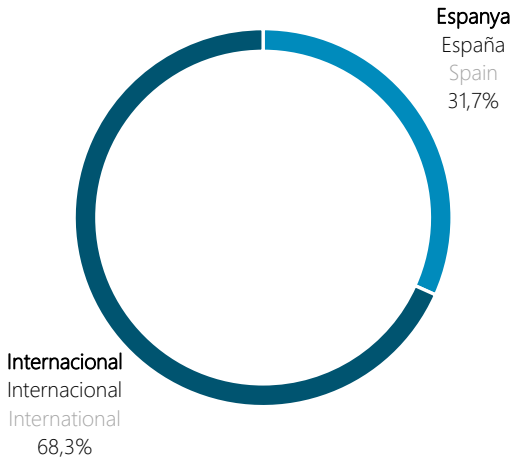

Distribució dels assistents per abast de les reunions
Distribución de los asistentes por alcance de la reunión
Distribution of attendees by scope of the meeting

Destinació Barcelona / Destino Barcelona / Destination Barcelona

2024

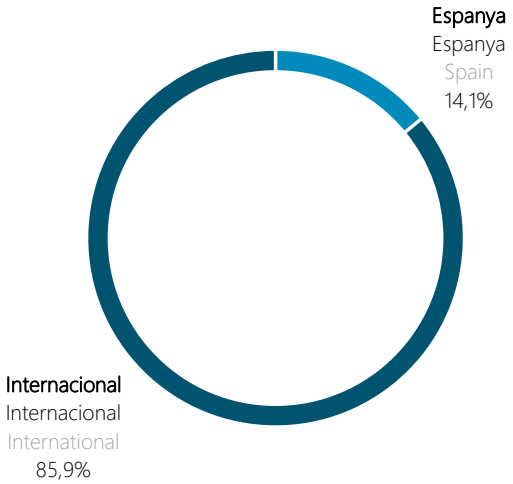

Reunions segons sector
Reuniones según sector
Meetings by sector

Destinació Barcelona / Destino Barcelona / Destination Barcelona

2024

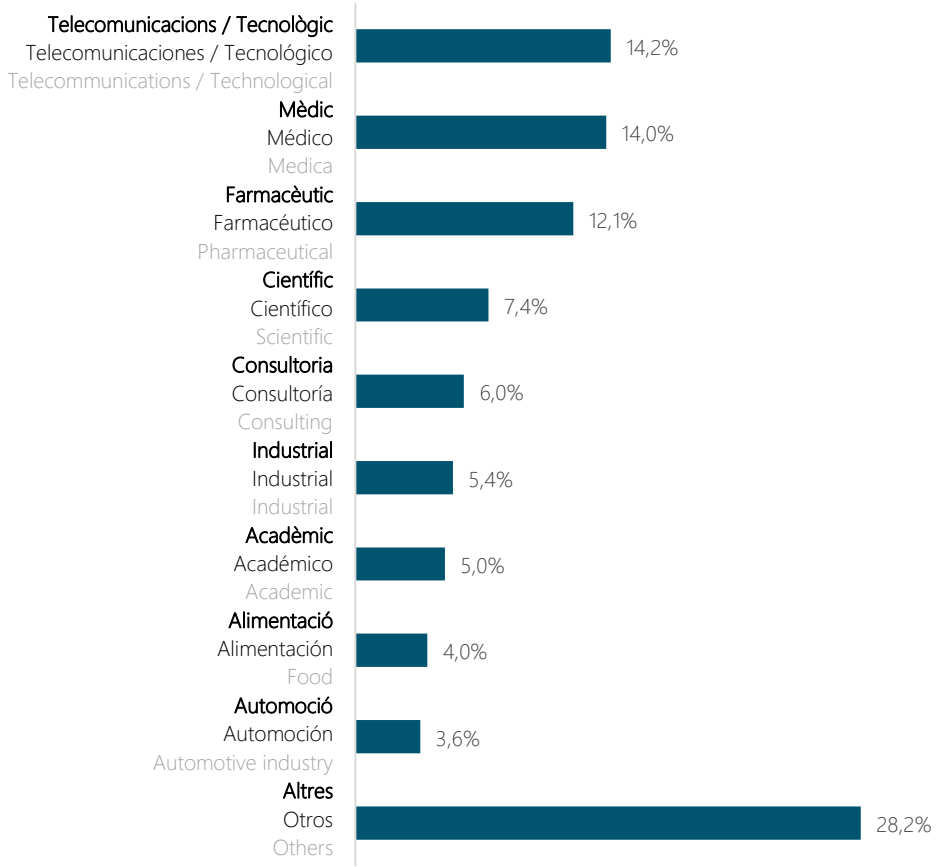

Font / Fuente / *Source*: Turisme de Barcelona

11.2 Activitat firal
Actividad ferial
Trade fair activity

Activitat a Fira de Barcelona
Actividad en Fira de Barcelona
Activity in Fira de Barcelona

Destinació Barcelona / Destino Barcelona / Destination Barcelona

	2023	2024	Var. 24/23 (%)
Esdeveniments presencials Eventos presenciales Face-to-face events	79	77	-2,5
Superfície neta utilitzada (m^2) Superficie neta utilizada (m^2) Net area used (m^2)	1.287.134	1.296.559	0,7
Expositors directes Expositores directos Direct exhibitors	16.820	18.322	8,9
Assistents als salons Asistentes a los salones Attendees to the halls	1.374.965	1.426.011	3,7

Evolució del nombre d'esdeveniments a Fira de Barcelona
Evolución del número de eventos en Fira de Barcelona
Number of events evolution in Fira de Barcelona

Destinació Barcelona / Destino Barcelona / Destination Barcelona

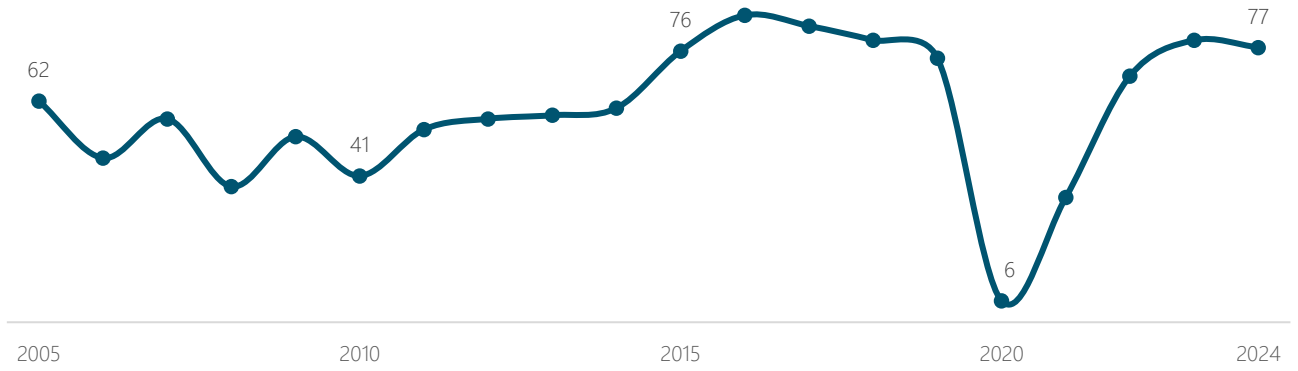

Nota / Nota / *Note*: Fira de Barcelona = Fira Granvia + Fira Pl. Espanya

Font: Observatori del Turisme a Barcelona a partir de dades de Fira de Barcelona
Fuente: Observatori del Turisme a Barcelona a partir de datos de Fira de Barcelona
Source: Observatori del Turisme a Barcelona based on data from Fira de Barcelona

Evolució de la superfície neta utilitzada a Fira de Barcelona (m^2)

Evolución de la superficie neta utilitzada en Fira de Barcelona (m^2)

Net area used evolution in Fira de Barcelona (m^2)

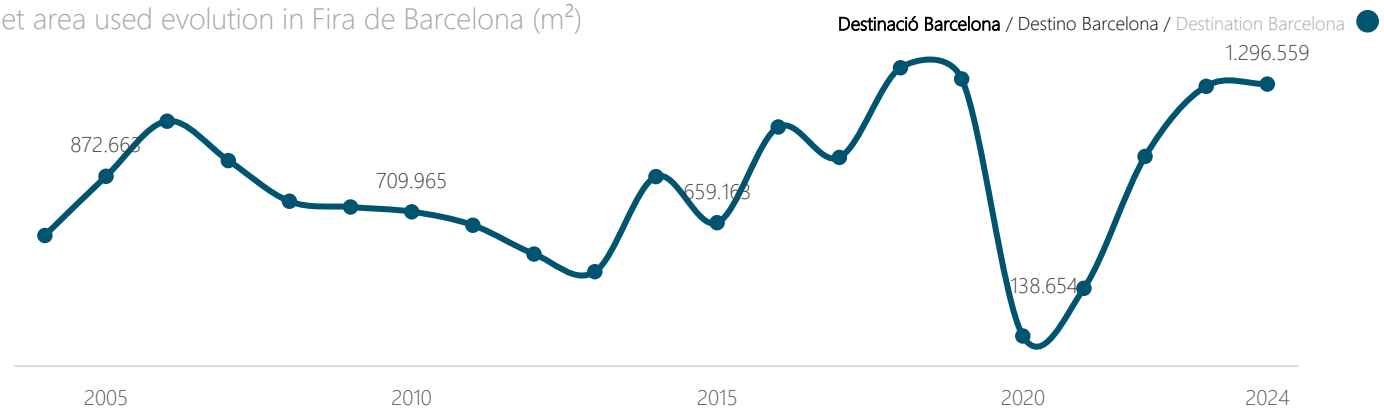

Evolució del nombre d'expositors directes a Fira de Barcelona

Evolución del número de expositores directos en Fira de Barcelona

Number of direct exhibitors evolution in Fira de Barcelona

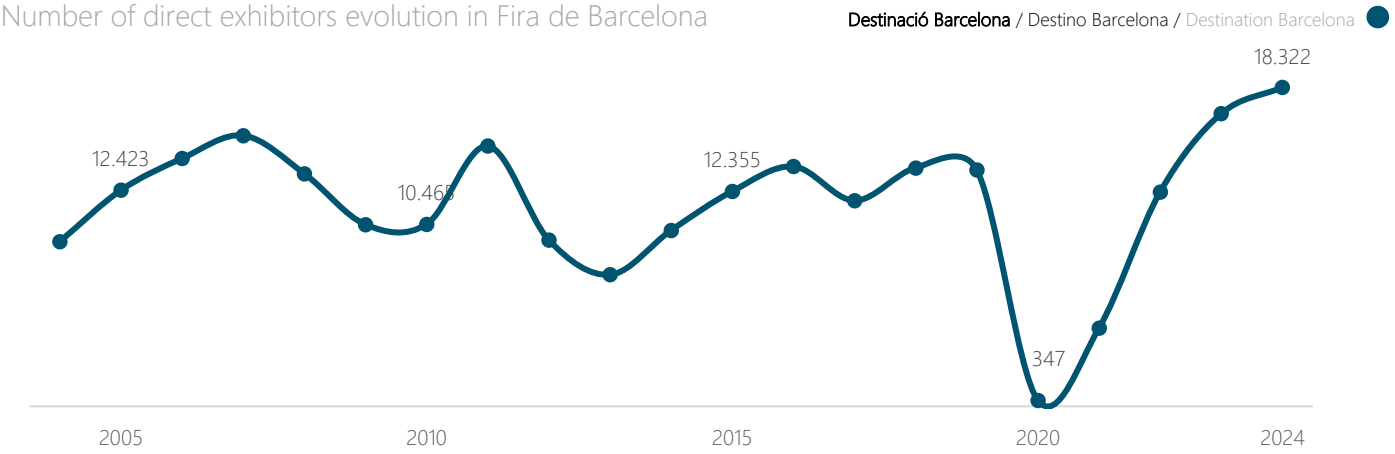

Evolució del nombre d'assistents als salons a Fira de Barcelona

Evolución del número de asistentes a los salones en Fira de Barcelona

Number of attendees to the halls evolution in Fira de Barcelona

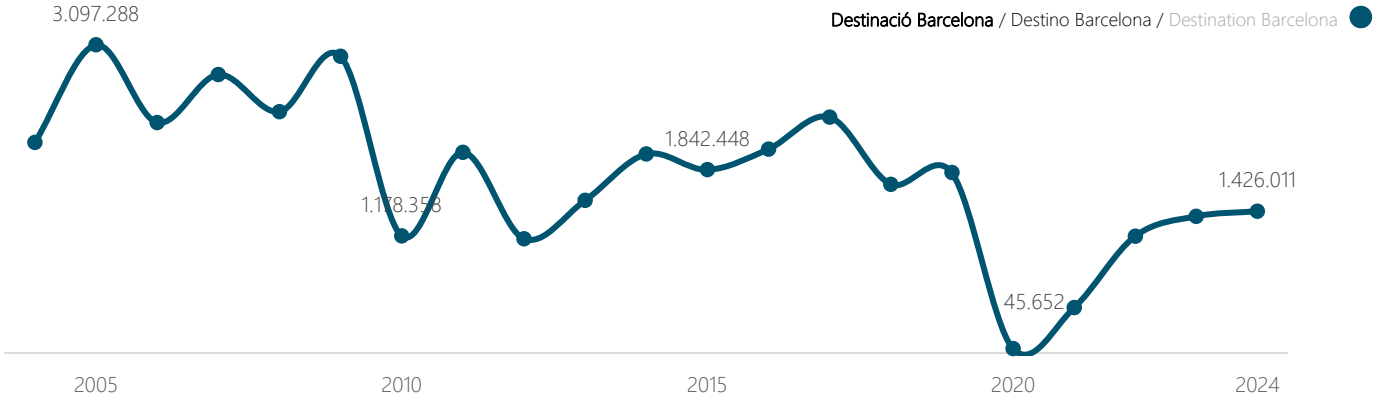

Nota / Nota / *Note*: Fira de Barcelona = Fira Granvia + Fira Pl. Espanya

Font: Observatori del Turisme a Barcelona a partir de dades de Fira de Barcelona
Fuente: Observatori del Turisme a Barcelona a partir de datos de Fira de Barcelona
Source: Observatori del Turisme a Barcelona based on data from Fira de Barcelona

Estacionalitat dels esdeveniments a Fira de Barcelona
Estacionalidad de los eventos en Fira de Barcelona
Seasonality of events in Fira de Barcelona

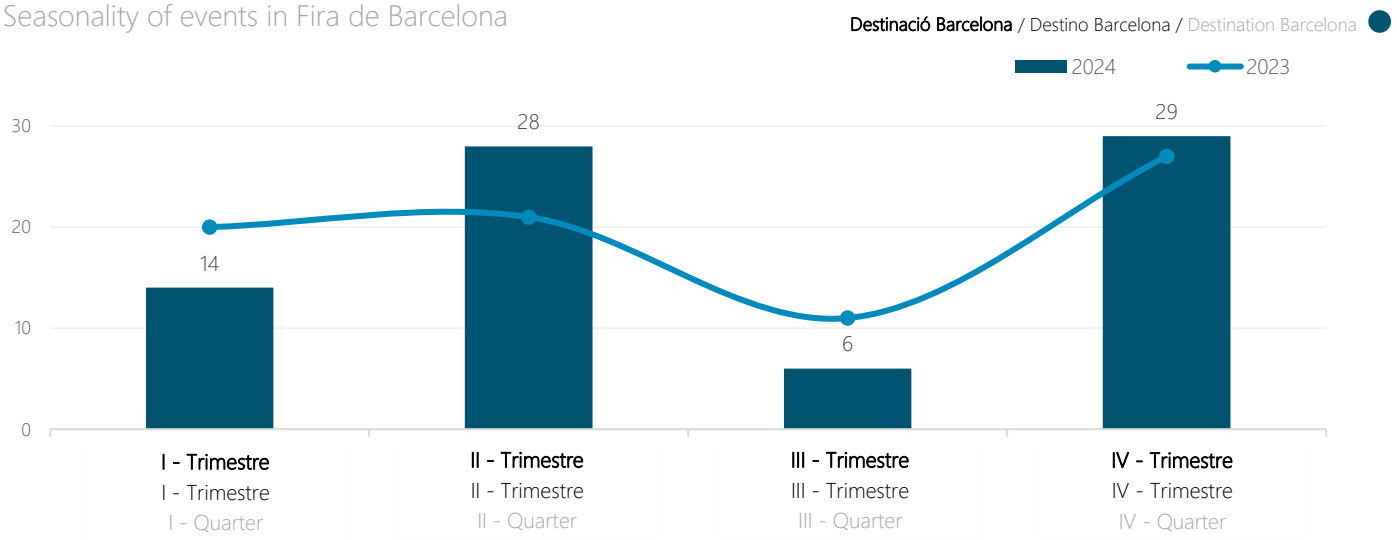

Estacionalitat dels assistents a esdeveniments de Fira de Barcelona
Estacionalidad de los asistentes a eventos de Fira de Barcelona
Seasonality of attendees to events in Fira de Barcelona

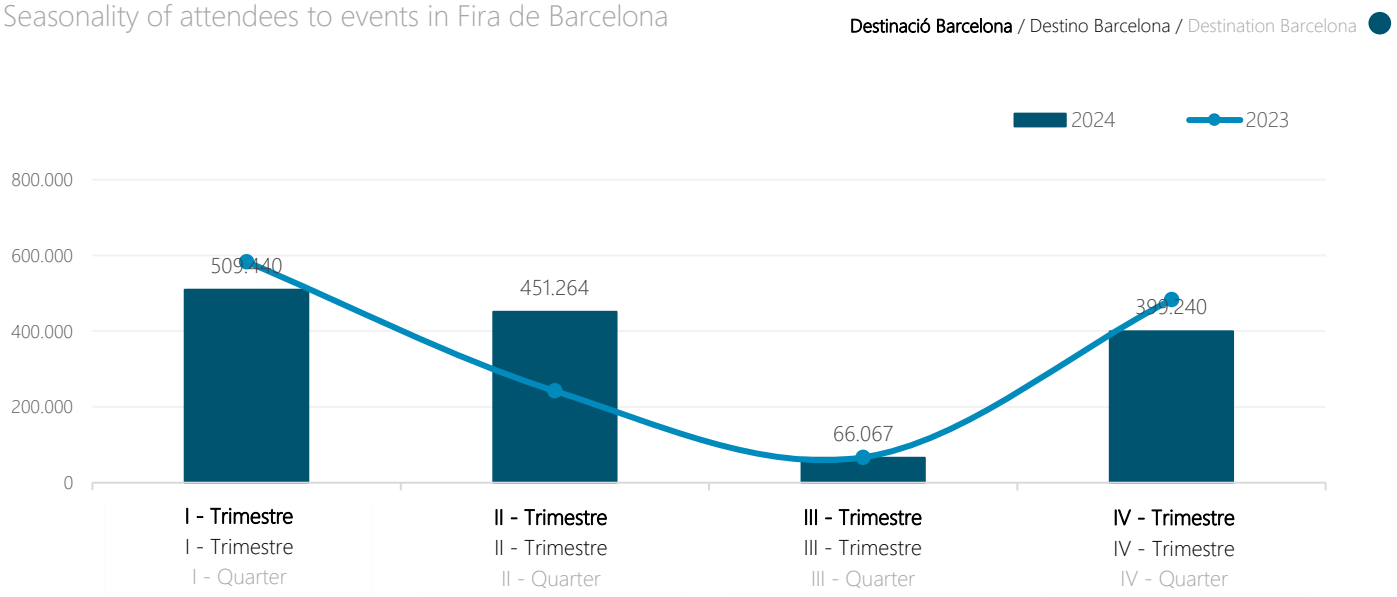

Nota / Nota / *Note*: Fira de Barcelona = Fira Granvia + Fira Pl. Espanya

Font: Observatori del Turisme a Barcelona a partir de dades de Fira de Barcelona
Fuente: Observatori del Turisme a Barcelona a partir de datos de Fira de Barcelona
Source: Observatori del Turisme a Barcelona based on data from Fira de Barcelona

Esdeveniments segons espai de celebració
Eventos según espacio de celebración
Events by venue site

Destinació Barcelona / Destino Barcelona / Destination Barcelona

2024

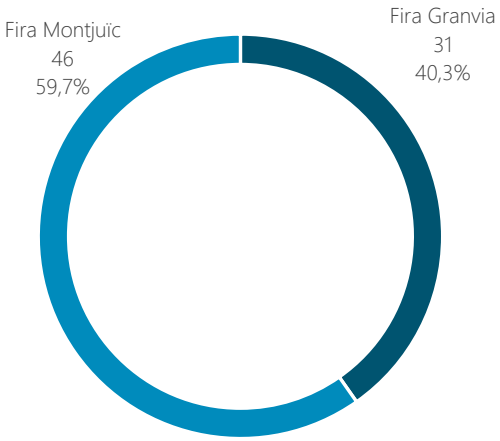

Assistents a salons segons espai de celebració
Asistentes a salones según espacio de celebración
Attendees to the halls by venue site

Destinació Barcelona / Destino Barcelona / Destination Barcelona

2024

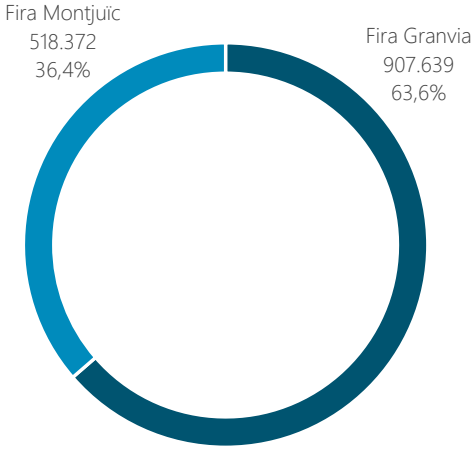

Origen dels assistents a Fira de Barcelona
Origen de los asistentes en Fira de Barcelona
Origin of attendees in Fira de Barcelona

Destinació Barcelona / Destino Barcelona / Destination Barcelona

2024

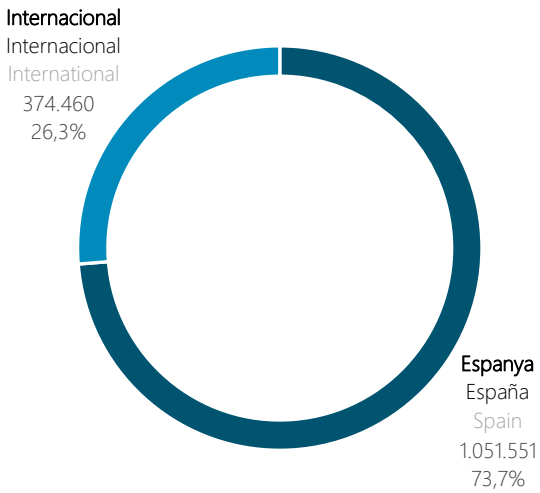

Origen dels expositors directes a Fira de Barcelona
Origen de los expositores directos en Fira de Barcelona
Origin of direct exhibitors in Fira de Barcelona

Destinació Barcelona / Destino Barcelona / Destination Barcelona

2024

Nota / Nota / *Note*: Fira de Barcelona = Fira Granvia + Fira Pl. Espanya

Font: Observatori del Turisme a Barcelona a partir de dades de Fira de Barcelona
Fuente: Observatori del Turisme a Barcelona a partir de datos de Fira de Barcelona
Source: Observatori del Turisme a Barcelona based on data from Fira de Barcelona

Tipologia dels esdeveniments segons sector a Fira de Barcelona
Tipología de los eventos según sector en Fira de Barcelona
Events typolpogy by sector in Fira de Barcelona

Destinació Barcelona / Destino Barcelona / Destination Barcelona

2024

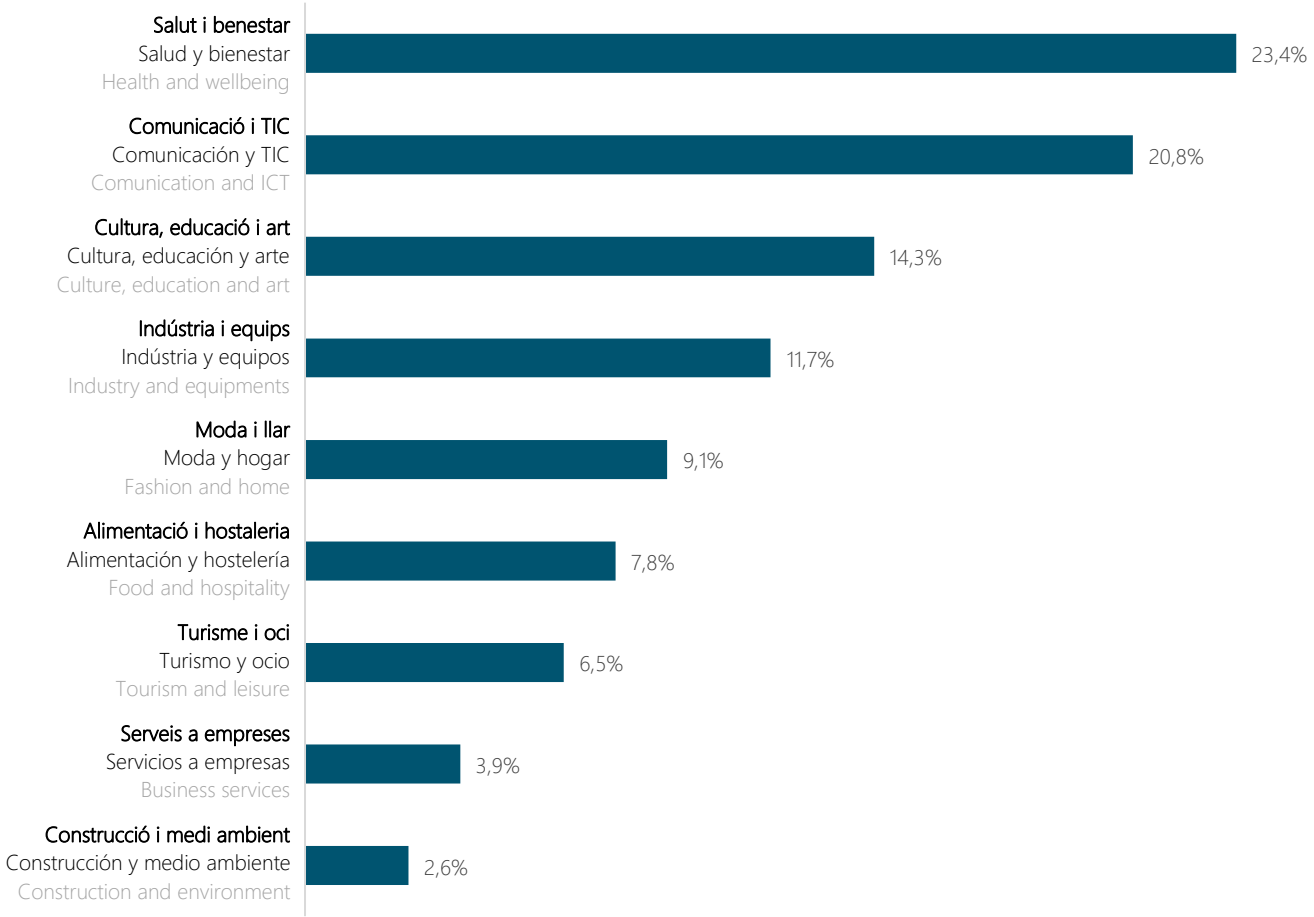

Nota / Nota / *Note*: Fira de Barcelona = Fira Granvia + Fira Pl. Espanya

Font: Observatori del Turisme a Barcelona a partir de dades de Fira de Barcelona
Fuente: Observatori del Turisme a Barcelona a partir de datos de Fira de Barcelona
Source: Observatori del Turisme a Barcelona based on data from Fira de Barcelona

11.3 Principals esdeveniments professionals
Principales eventos profesionales
Main professional events

Destinació Barcelona / Destino Barcelona / Destination Barcelona

2024

Mes Mes *Month*	Esdeveniment Evento *Event*	Assistents Asistentes *Attendees*
1	ISE - Integrated System Europe	74.099
2	Mobile World Congress & 4YFN	101.000
2	Sports Tomorrow Congress 2024	2.000
3	Alimentaria + Hostelco	133.588
3	Photo Forum Fest 2024	8.000
3	Bio-Europe Spring 2024	3.700
3	25th European Congress of Gynaecological Oncology - ESGO 2024	3.000
3	9th International Congress on Innovative Approaches in Head & Neck Oncology - ICHNO 2024	2.000
4	Seafood Expo Global	35.000
4	Mc Donald's Corporation Worldwide Conference 2024 (WWC24)	19.450
4	European Congress of Clinical Microbiology and Infectious Diseases - ESCMID GLOBAL 2024	18.000
4	Barcelona Bridal Fashion Week	15.913
5	Hispack	42.421
5	8th IOT Solutions World Congress 2024 / 5th Barcelona Cybersecurity Congress	10.567
5	Nutanix .Next 2024	4.500
5	SERAM 2024 - 37 Congreso Nacional de la Sociedad Española de Radiología Médica	2.500
5	32nd European Conference on General Thoracic Surgery - ESTS 2024	2.000
6	Sap Saphire	15.000
6	2024 Global ABS Conference	4.600
6	Shoptalk Europe 2024	3.500
6	Gartner Supply Chain Symposium/Xpo 2024	3.296
6	Congress of The International Society Of Blood Transfusion - ISBT 2024	3.200
6	Unvex	3.000
6	Security Forum 2024	2.500
6	Africa Energy Forum 2024	2.000
6	Cineeurope 2024	2.000
6	11º Congreso Conjunto AEA-SEROD - Asociación Española De Artroscopia (AEA) / Sociedad Española de Rodilla (SEROD)	2.000
7	18th Conference of the European Association of Social Anthropologists - EASA 2024	2.000
8	KDD'24: The 30th ACM SIGKKDD Conferene on Knowledge Discovery and Data Mining	2.312
9	Congress of The European Society Of Medical Oncology - ESMO	34.000
9	42nd Annual Congress of the European Society of Cataract and Refractive Surgeons - ESCRS 2024	16.735
9	European Blockchain Convention 2024	6.000

Font: Observatori del Turisme a Barcelona a partir de dades de Fira de Barcelona i de Barcelona Convention Bureau (Turisme de Barcelona)
Fuente: Observatori del Turisme a Barcelona a partir de datos de Fira de Barcelona y de Barcelona Convention Bureau (Turisme de Barcelona)
Source: Observatori del Turisme a Barcelona based on data from Fira de Barcelona and Barcelona Convention Bureau (Turisme de Barcelona)

Mes Mes *Month*	Esdeveniment Evento *Event*	Assistents Asistentes *Attendees*
9	SBC Summit Barcelona 2024	6.000
9	24th Euretina Congress	5.500
9	Drupalcon Barcelona 2024	2.400
10	Aviation Week MRO Europe 2024	11.500
10	ESICM Annual Congress 2024	5.570
10	World Vaccine Congress Europe 2024	3.000
10	World Orphan Drug Congress Europe 2024	3.000
10	ESMRMB 2024. 40th Annual Scientific Meeting	2.000
11	Smart City Expo World Congress 2024 / Tomorrow Mobility World Congress 2024	34.785
11	VMWare Explore 2024	12.000
11	Gartner IT Symposium/Xpo 2024	9.714
11	HPE Discover Barcelona 2024	8.000
11	ISPOR	6.200
11	Congreso UGT España 2024	3.600
11	Solar + Storage España 2024	3.000
11	XLIV Congreso de la semFYC 2024	2.000
12	Tech Spirit Barcelona 2024	4.000

Font: Observatori del Turisme a Barcelona a partir de dades de Fira de Barcelona i de Barcelona Convention Bureau (Turisme de Barcelona)
Fuente: Observatori del Turisme a Barcelona a partir de datos de Fira de Barcelona y de Barcelona Convention Bureau (Turisme de Barcelona)
Source: Observatori del Turisme a Barcelona based on data from Fira de Barcelona and Barcelona Convention Bureau (Turisme de Barcelona)

Turisme de reunions a Barcelona
Turismo de reuniones en Barcelona
Meetings tourism in Barcelona

Destinació Barcelona / Destino Barcelona / Destination Barcelona
2024

1.968
(+1,2% Var. 24/23)
Congressos, convencions i incentius
Congresos, convenciones e incentivos
Congresses, conventions and incentives

734.818
(+26,2% Var. 24/23)
Assistents
Asistentes
Attendees

Font / Fuente / Source: Turisme de Barcelona

Activitat a Fira de Barcelona
Actividad en Fira de Barcelona
Fira de Barcelona activity

Destinació Barcelona / Destino Barcelona / Destination Barcelona
2024

77
(-2,5% Var. 24/23)
Esdeveniments
Eventos
Events

18.322
(+8,9% Var. 24/23)
Expositors directes
Expositores directos
Number of direct exhibitors

1.426.011
(-3,7% Var. 24/23)
Assistents
Asistentes
Attendees

Nota / Nota / Note: Fira de Barcelona = Fira Granvia + Fira Pl. Espanya
Font: Observatori del Turisme a Barcelona a partir de dades de Fira de Barcelona
Fuente: Observatori del Turisme a Barcelona a partir de datos de Fira de Barcelona
Source: Observatori del Turisme a Barcelona based on data from Fira de Barcelona

12

POSICIONAMENT
POSICIONAMIENTO
POSITIONING

12.1 Rànquings de demanda turística en allotjament
Rankings de demanda turística en alojamiento
Rankings of tourist demand in accommodation

Pernoctacions totals en ciutats europees en milions i variació anual
Pernoctaciones totales en ciudades turísticas europeas en millones y variación anual
Total overnights in European cities in milions and annual growth

Barcelona ciutat / Barcelona ciudad / Barcelona city

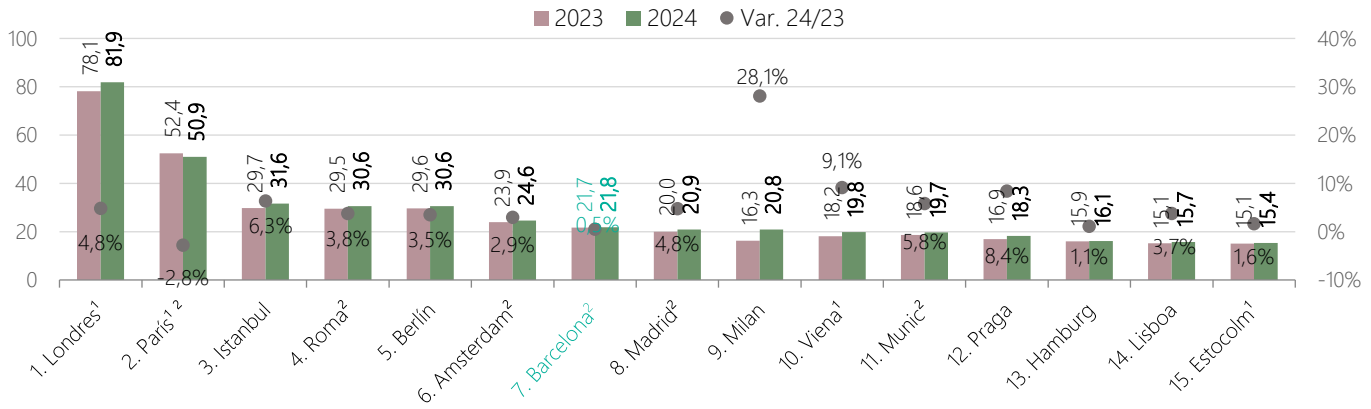

[1] Ciutat i àrea metropolitana / Ciudad y área metropolitana / City and metropolitan area
[2] Només pernoctacions en hotels / Solo pernoctaciones en hoteles / Hotel bednights only

Pernoctacions internacionals en ciutats europees en milions i variació anual
Pernoctaciones internacionales en ciudades turísticas europeas en millones y variación anual
International overnights in European cities in milions and annual growth

Barcelona ciutat / Barcelona ciudad / Barcelona city

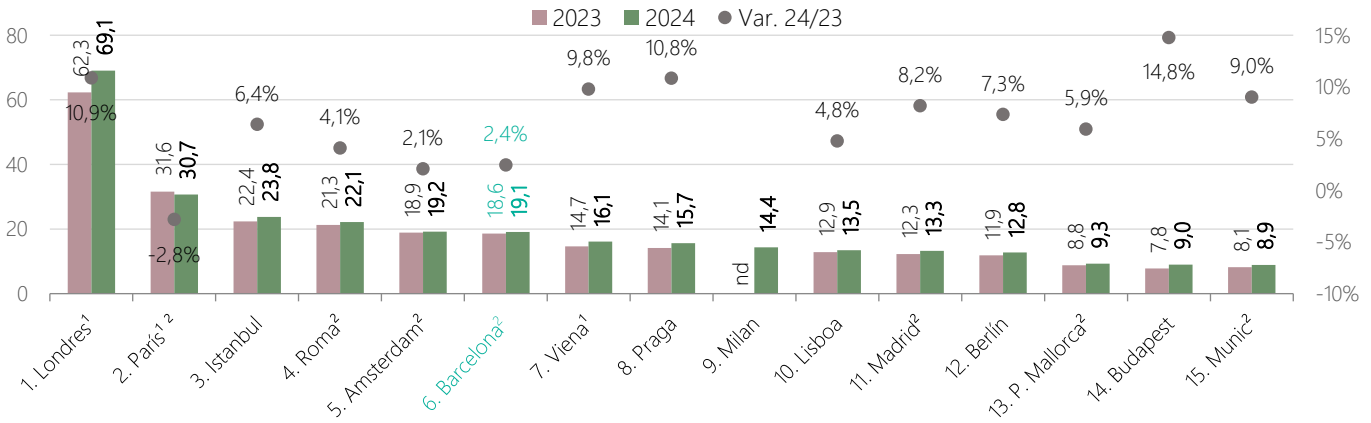

[1] Ciutat i àrea metropolitana / Ciudad y área metropolitana / City and metropolitan area
[2] Només pernoctacions en hotels / Solo pernoctaciones en hoteles / Hotel bednights only

Notes: Pernoctacions en tot tipus d'allotjament de pagament a l'àrea de la ciutat d'anàlisi excepte que s'especifiqui el contrari. 2024 dades provisionals
Notas: Pernoctaciones en todo tipo de alojamiento de pago en el área de la ciudad de análisis, excepto que se especifique lo contrario. 2024 datos provisionales
Notes: Overnight stays in all paid forms of accommodation establishments in city area of analysis unless otherwise is specified. 2024 provisional data

Font / Fuente / *Source*: City Destinations Alliance

Pernoctacions totals en ciutats espanyoles en milions i variació anual
Pernoctaciones totales en ciudades españolas en millones y variación anual
Total overnights in Spanish cities in milions and anual growth

Barcelona ciutat / Barcelona ciudad / Barcelona city

Establiments hoteliers / Establecimientos hoteleros / Hotel establishments

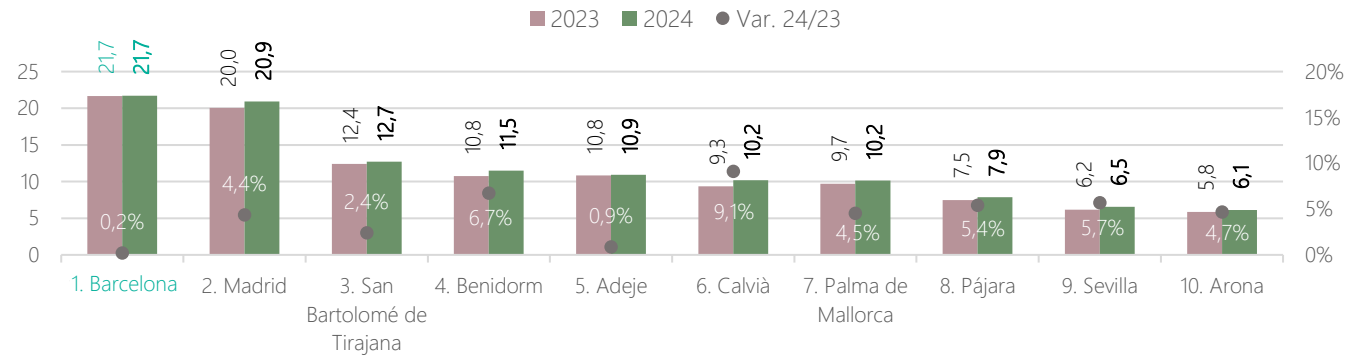

Pernoctacions internacionals en ciutats espanyoles en milions i variació anual
Pernoctaciones internacionales en ciudades españolas en millones y variación anual
International overnights in Spanish cities in milions and anual growth

Barcelona ciutat / Barcelona ciudad / Barcelona city

Establiments hoteliers / Establecimientos hoteleros / Hotel establishments

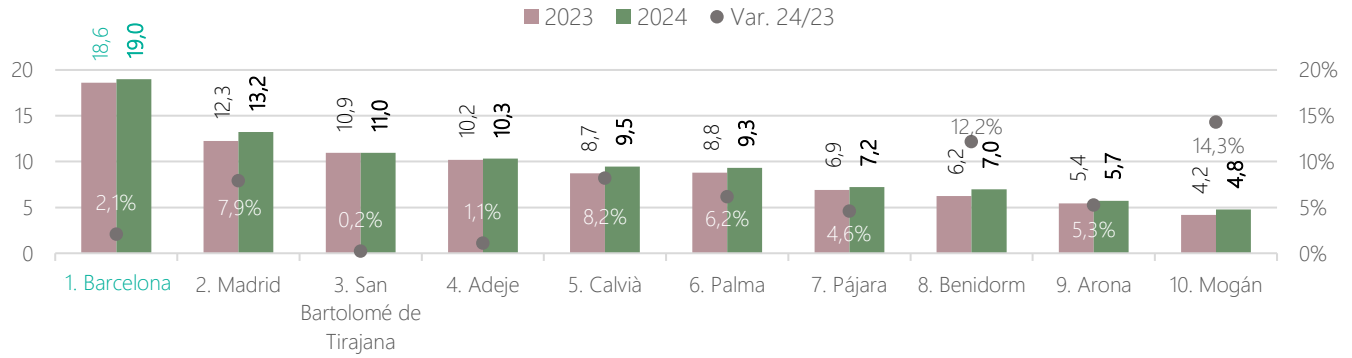

Font / Fuente / *Source*: INE

Pernoctacions totals en províncies espanyoles en milions i variació anual
Pernoctaciones totales en provincias españolas en millones y variación anual
Total overnights in Spanish provinces in milions and anual growth

Destinació Barcelona / Destino Barcelona / Destination Barcelona

Establiments hoteliers / Establecimientos hoteleros / Hotel establishments

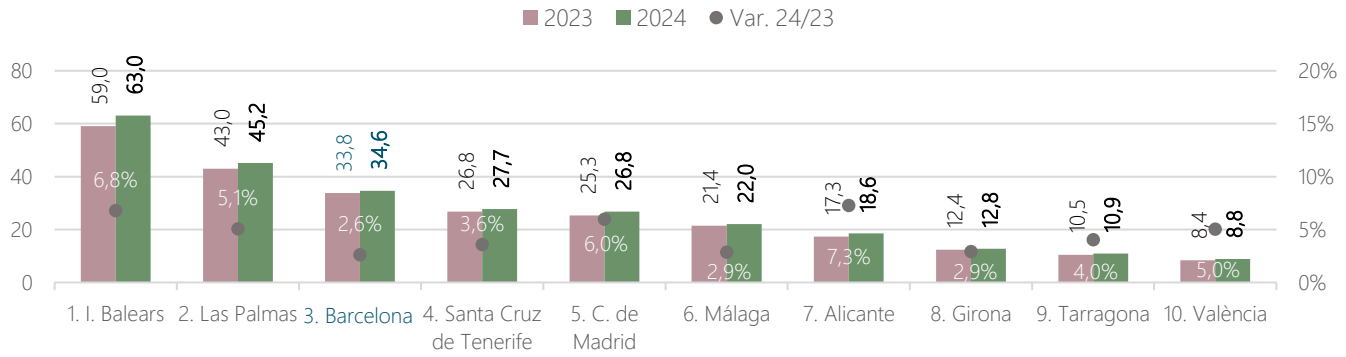

Turisme rural / Turismo rural / Rural tourism

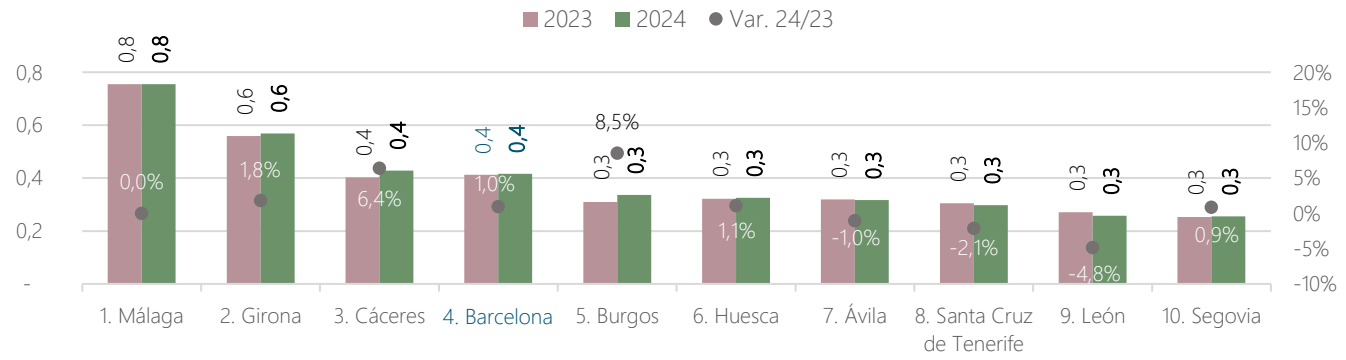

Càmpings / Campings / Campsites

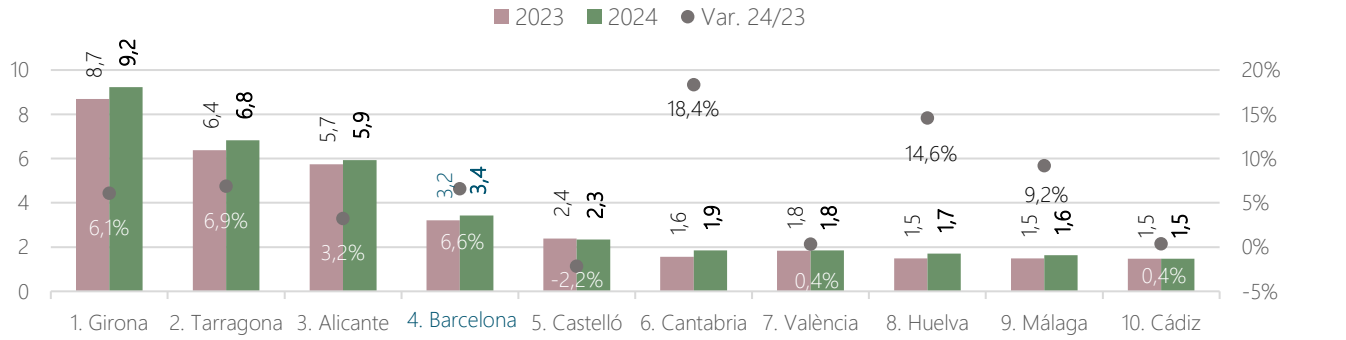

Font / Fuente / *Source*: INE

Pernoctacions internacionals en províncies espanyoles en milions i variació anual
Pernoctaciones internacionales en provincias españolas en millones y variación anual
International overnights in Spanish provinces in milions and anual growth

Destinació Barcelona / Destino Barcelona / Destination Barcelona

Establiments hotelers / Establecimientos hoteleros / Hotel establishments

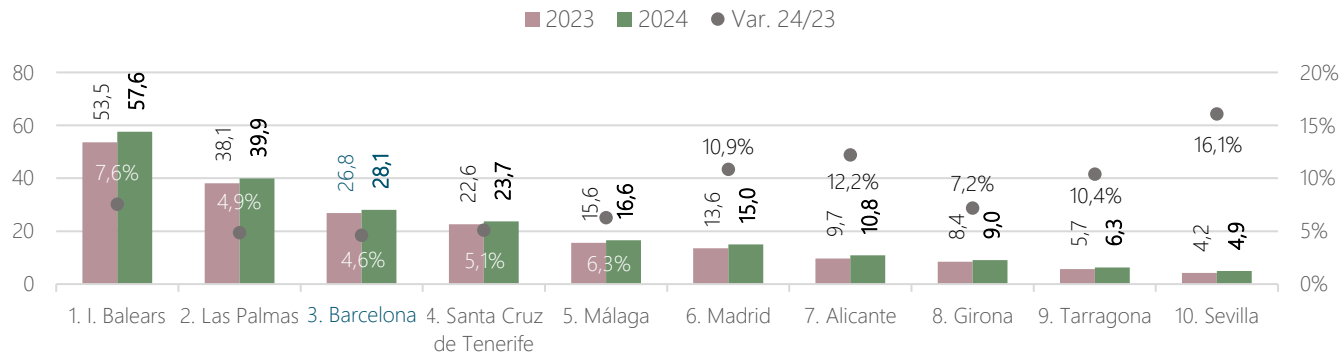

Font / Fuente / *Source*: INE

12.2 Rànquings de passatgers en infraestructures
Rankings de pasajeros en infrastructuras
Rankings of passengers in infraestructures

Passatgers de creuers als principals ports del Mediterrani
Pasajeros de cruceros en los principales puertos del Mediterráneo
Cruise passengers at main Mediterranean ports

Barcelona ciutat / Barcelona ciudad / Barcelona city

2024

	Port Puerto *Port*	Passatgers Pasajeros *Passengers*	Var. 24/23 (%)
1	Barcelona	3.655.981	2,4
2	Illes Balears	2.503.087	-0,6
3	Marsella	2.433.862	-6,4
4	Gènova, Savona	2.283.693	-10,8
5	Ports de Las Palmas	1.871.654	19,1
6	Nàpols, Salerno i Castellamare di S.	1.826.137	4,7
7	Piraeus	1.698.877	14,4
8	Ports de Tenerife	1.318.760	19,3
9	Palerm	984.913	3,4
10	Valletta	940.915	5,8

Font / Fuente / Source: MedCruise Ports

Passatgers als aeroports d'Europa
Pasajeros en los aeropuertos de Europa
Passengers through airports in Europe

Destinació Barcelona / Destino Barcelona / Destination Barcelona

2024

	Aeroport Aeropuerto *Airport*	Passatgers Pasajeros *Passengers*	Var. 24/23 (%)
1	Londres Heathrow (LHR)	83.859.729	5,9
2	Istanbul (IST)	80.430.740	5,8
3	París Roissy (CDG)	70.290.260	4,3
4	Amsterdam (AMS)	66.828.453	8,0
5	Madrid (MAD)	66.196.984	9,9
6	Frankfurt (FRA)	61.564.957	3,7
7	Barcelona (BCN)	55.037.892	10,3
8	Roma-Fiumicino (FCO)	49.203.734	21,4
9	Moscou-Xeremétievo (SVO)	43.711.773	19,4
10	Londres-Gatwick (LGW)	43.242.155	5,7

Font / Fuente / Source: Airports Council International i/y/and AENA

12.3 Posicionament en sostenibilitat turística
Posicionamiento en sostenibilidad turística
Tourism sustainability positioning

Índex GDS (Global Destination Sustainability) [1]
Índice GDS (Global Destination Sustainability) [1]
GDS Index (Global Destination Sustainability) [1]

Barcelona ciutat / Barcelona ciudad / Barcelona city
2024

[1] Rànquing en la categoria de metròpolis / Nota: Ranking en la categoría metrópolis / Note: Metropolis category ranking
Font / Fuente / Source: Global Destination Sustainability Index

12.4 Posicionament en turisme de reunions
Posicionamiento en turismo de reuniones
Meetings tourism positioning

Rànquing ICCA
Ranking ICCA
ICCA Ranking

Destinació Barcelona / Destino Barcelona / Destination Barcelona
2024

	Nombre de reunions Número de reuniones *Meetings number*
1 Viena	154
2 Lisboa	153
3 Singapur	144
4 Barcelona	142
5 Praga	131
6 París	124
7 Seül	124
8 Bangkok	115
9 Roma	114
10 Atenes	111

	Nombre de delegats Número de delegados *Meetings delegates*
1 Barcelona	125.826
2 Viena	101.886
3 Singapur	93.012
4 Milà	80.266
5 Londres	79.392
6 Madrid	73.982
7 Bangkok	65.296
8 Roma	58.334
9 Amsterdam	57.945
10 Copenhaguen	53.014

Font / Fuente / Source: International Congress and Convention Association

Rànquing UIA
Ranking UIA
UIA Ranking

Destinació Barcelona / Destino Barcelona / Destination Barcelona
2024

	Nombre de reunions Número de reuniones *Meetings number*
1 Brussel·les	388
2 Viena	239
3 Seül	180
4 Barcelona	159
5 Tòquio	148
6 Roma	142
7 Lisboa	140
8 Madrid	113
9 París	110
10 Dubai	109

Font / Fuente / Source: UIA (Union of International Associations) - "64th International Meetings Statistics Report

12.5 Posicionament en destinacions urbanes
Posicionamiento en destinos urbanos
Urban destinations positioning

Rànquing Euromonitor International Top 100 Destinacions
Ranking Euromonitor International Top 100 Destinos
Euromotinor International 100 City Destinations ranking

Barcelona ciutat / Barcelona ciudad / Barcelona city

2024

Ciutat Ciudad *City*	2023 2023 *2023*	2024 2024 *2024*	Var.	Posició Posición *Position*
París	1	1	=	
Madrid	3	2	↑	
Tòquio	4	3	↑	
Roma	7	4	↑	
Milà	13	5	↑	
Nova York	8	6	↑	
Amsterdam	5	7	↓	
Sydney	22	8	↑	
Singapur	11	9	↑	
Barcelona	9	10	↓	

Font / Fuente / Source: Euromonitor International

Rànquing Virtuoso Top Ciutats
Ranking Virtuoso Top Ciudades
Euromotinor Virtuoso Top Cities

Barcelona ciutat / Barcelona ciudad / Barcelona city

2024

Ciutat Ciudad *City*	2023 2023 *2023*	2024 2024 *2024*	Var.	Posició Posición *Position*
París	1	1	=	
Barcelona	3	2	↑	
Roma	2	3	↓	
Londres	4	4	=	
Tòquio	5	5	=	

Font / Fuente / Source: Virtuoso's Luxe Report

Posicionament de Barcelona en rànquings
Posicionamiento de Barcelona en rankings
Barcelona rankings positioning

Barcelona ciutat / Barcelona ciudad / Barcelona city
Destinació Barcelona / Destino Barcelona / Destination Barcelona

2024

Pernoctacions totals en ciutats europees
Pernoctaciones totales en ciudades europeas
Total overnights in European cities

1	2	3	4	5	6	7	8	9	10
Londres	París	Istanbul	Roma	Berlín	Amsterdam	**Barcelona**	Madrid	Milan	Viena

Passatgers de creuers als principals ports del Mediterrani
Pasajeros de cruceros en los principales puertos del Mediterráneo
Cruise passengers at main Mediterranean ports

1	2	3	4	5	6	7	8	9	10
Barcelona	Illes Balears	Marsella	Gènova	Ports de Las palmas	Nàpols, Salerno i Castellammare di Stabia	Piraeus	Ports de Tenerife	Palerm	Valletta

Passatgers als aeroports d'Europa
Pasajeros en los aeropuertos de Europa
Passengers through airports in Europe

1	2	3	4	5	6	7	8	9	10
Londres Heathrow (LHR)	Istanbul (IST)	París (CDG)	Amsterdam (AMS)	Madrid (MAD)	Frankfurt (FRA)	**Barcelona (BCN)**	Roma (FCO)	Moscou - Xeremétievo (SVO)	Londres Gatwick (LGW)

Índex GDS (Global Destination Sustainability) [1]
Índice GDS (Global Destination Sustainability) [1]
GDS Index (Global Destination Sustainability) [1]

1	2	3	4	5	6	7	8	9	10
Singapur	Sydney	París	Melbourne	Berlín	Dublín	**Barcelona**	Mont-real	Flanders	Sapporo

Reunions ICCA
Reuniones ICCA
ICCA Meetings

1	2	3	4	5	6	7	8	9	10
Viena	Lisboa	Singapur	**Barcelona**	Praga	París	Seül	Bangkok	Roma	Atenes

Reunions UIA
Reuniones UIA
UIA Meetings

1	2	3	4	5	6	7	8	9	10
Brusel·les	Viena	Seül	**Barcelona**	Tòquio	Roma	Lisboa	Madrid	París	Dubai

[1] Nota: Rànquing en la categoria de metròpolis / Nota: Ranking en la categoría metrópolis / *Note: Metropolis category ranking*
Fonts / Fuentes / *Sources*: MedCruise Ports, International Congress and Convention Association (ICCA), Global Destination Sustainability Index (GDS), City Destinations Alliance, UIA (Union of International Associations), Airports Council International i/y/and AENA

13

CULTURA I LLEURE
CULTURA Y OCIO
CULTURE AND LEISURE

13.1 Visitants a llocs d'interès
Visitantes en lugares de interés
Visitors in places of interest

Visitants de museus i col·leccions (MC)
Visitantes de museos y colecciones (MC)
Museums and collections visitors (MC)

Barcelona ciutat / Barcelona ciudad / Barcelona city
Barcelona regió / Barcelona región / Barcelona region

	Espai / Espacio / *Place* (1/3)	1994	2000	2015	2020	2023	2024	Var. 24/23
1	L'Aquàrium de Barcelona	-	1.563.493	1.549.480	310.636	1.559.494	1.552.742	↓
2	CosmoCaixa Barcelona	419.709	262.561	733.778	358.480	1.266.989	1.181.600	↓
3	Museu Picasso	711.103	1.026.549	1.008.125	194.017	1.047.073	1.128.140	↑
4	El Born Centre Cultural	-	-	1.486.228	295.566	926.092	970.885	↑
5	Parc Zoològic de Barcelona	1.025.172	930.000	1.004.069	302.847	818.288	841.142	↑
6	Museu Nacional d'Art de Catalunya. MNAC	-	368.063	717.211	210.465	570.993	826.199	↑
7	Museu d'Història de Barcelona. MUHBA	168.876	235.975	916.517	227.791	829.918	812.756	↓
8	Museu FC Barcelona	538.077	1.156.090	1.785.903	226.555	1.186.120	783.987	↓
9	Castell de Montjuïc	-	-	670.526	189.501	750.864	714.981	↓
10	MOCO	-	-	-	-	563.170	433.118	↓
11	Museu de Ciències Naturals de Barcelona	64.709	61.501	180.236	120.549	343.132	377.803	↑
12	Fundació Joan Miró	236.196	497.295	451.559	68.351	358.783	361.282	↑
13	Museu Marítim de Barcelona. MMB	104.912	249.830	219.115	65.059	256.838	359.268	↑
14	Museu d'Art Contemporani de Barcelona. MACBA	-	173.098	321.366	85.185	257.991	262.782	↑
15	Disseny Hub Barcelona (Museu del Disseny)	-	-	216.792	34.721	117.292	176.482	↑
16	Museu d'Història de Catalunya	-	152.648	147.207	37.668	116.827	138.713	↑
17	Fundació Fran Daurel	-	-	212.358	33.274	176.128	134.097	↓
18	Museu de la Ciència i la Tècnica (MNACTEC) (Terrassa)	-	-	104.403	44.073	113.239	133.411	↑
19	Museu dels Autòmats del Tibidabo	-	-	140.221	5.184	106.678	122.320	↑
20	Museu de Cera	180.560	189.265	189.320	14.401	108.762	117.352	↑
21	Museu de l'Eròtica		44.638	69.643	15.158	156.924	98.730	↓
22	Museu de les Matemàtiques (Cornellà de Llobregat)	-	-	28.000	28.701	93.941	93.794	↓
23	Reial Monestir de Santa Maria de Pedralbes	-	-	76.355	32.155	87.629	86.942	↓
24	Museu de la Xocolata	-	-	138.335	26.674	108.368	77.163	↓
25	Museu de Badalona (Badalona)	-	-	71.464	35.059	76.286	74.124	↓
26	Museu Etnològic i de Cultures del Món	-	-	101.739	22.916	65.307	67.117	↑
27	Museu Tàpies	55.338	79.783	70.174	13.471	40.219	64.554	↑
28	Museu Olímpic i de l'Esport Joan Antoni Samaranch	49.586	45.463	57.504	10.450	51.799	60.068	↑
29	Gaudí Experiència	-	-	-	-	49.731	57.124	↑
30	Museu de la Música	-	-	66.092	15.321	46.782	52.978	↑
31	Museu Frederic Marès	26.682	23.470	38.707	30.770	59.176	50.160	↓
32	Museu d'Arqueologia de Catalunya	36.472	26.983	35.351	15.305	33.188	42.064	↑
33	La Presó - M|A|C (Mataró)	-	-	-	-	21.931	41.126	↑
34	Museu del Ferrocarril de Catalunya (Vilanova i la Geltrú)	-	-	-	-	33.722	38.825	↑
35	VINSEUM, Museu Cultures del Vi Catalunya (Vilafranca del Penedès)	-	-	29.489	2.602	5.956	32.978	↑

Notes: S'inclouen només els equipaments amb dades disponibles per al 2024. A Barcelona ciutat, sistema de recompte diferent al 1994 i 2000
Notas: Se incluyen solo los equipamientos con datos disponibles para 2024. En Barcelona ciudad, sistema de recuento diferente en el 1994 y el 2000
Notes: Only facilities with 2024 available data are included. In Barcelona city, different data collection system in 1994 and 2000

Font: Institut de Cultura de Barcelona de l'Ajuntament de Barcelona i els equipaments
Fuente: Institut de Cultura de Barcelona del Ayuntamiento de Barcelona y los equipamientos
Source: Institut de Cultura de Barcelona of Barcelona City Council, and the facilities themselves

Barcelona ciutat / Barcelona ciudad / Barcelona city
Barcelona regió / Barcelona región / Barcelona region

	Espai / Espacio / *Place* (2/3)	1994	2000	2015	2020	2023	2024	Var. 24/23
36	Museu de L'Hospitalet de Llobregat (L'Hospitalet de Llobregat)	-	-	33.301	16.516	28.764	31.525	↑
37	Museu del Cau Ferrat (Sitges)	-	-	99.802	8.066	28.060	29.148	↑
38	Museu Europeu d'Art Modern de Barcelona. MEAM	-	-	83.610	-	27.510	28.258	↑
39	Museu de Maricel (Sitges) 1	-	-	-	7.551	24.753	27.262	↑
40	Museu Agbar de les Aigües (Cornellà de Llobregat)	-	-	36.500	6.206	14.561	27.021	↑
41	Museu Torre Balldovina (Santa Coloma de Gramenet)	-	-	38.197	6.288	26.276	25.281	↓
42	Museu del Ter (Manlleu)	-	-	24.332	10.096	27.275	24.540	↓
43	Fundació Foto Colectània	-	-	8.931	20.607	18.539	24.238	↑
44	Museu del Ciment Asland (Castellar de n'Hug)	-	-	10.252	7.344	15.295	22.755	↑
45	Museu Molí Paperer (Capellades)	-	-	43.482	11.740	23.714	22.555	↓
46	Museu de Manresa - Museu del Barroc de Catalunya (Manresa)	-	-	-	4.894	4.518	21.328	↑
47	Museu de les Mines de Cercs (Cercs)	-	-	25.689	9.090	18.497	21.198	↑
48	Museu Episcopal (Vic)	-	-	27.875	12.369	20.312	21.171	↑
49	Museu de la Colònia Vidal (Puig-reig)	-	-	15.003	6.624	19.150	19.892	↑
50	Museu del Càntir (Argentona)	-	-	11.270	4.013	12.757	19.344	↑
51	Can Framis. Fundació Vila Casas	-	-	14.486	6.209	18.379	18.121	↓
52	Centre d'Interpretació del Carrer del Balç (Manresa)	-	-	-	13.160	20.068	17.842	↓
53	Museu de la Pell d'Igualada i Comarcal de l'Anoia (Igualada)	-	-	49.617	9.088	19.894	17.710	↓
54	Palau Maricel (Sitges)	-	-	-	3.376	11.501	17.306	↑
55	Museu de l'Aigua i el Tèxtil (Manresa)	-	-	-	4.256	17.020	16.071	↓
56	Museus d'Esplugues de Llobregat (Esplugues de Llobregat) 2	-	-	10.607	3.732	12.512	15.253	↑
57	Museu d'Arqueologia de Catalunya (Olèrdola)	-	-	-	10.346	-	15.148	na
58	Hash Marihuana Cànyem & Hemp Museum	-	-	12.558	2.510	6.750	14.800	↑
59	Centre de documentació Museu Tèxtil (Terrassa)	-	-	-	2.293	8.593	10.862	↑
60	Museu de Gavà - Parc Arqueològic de les Mines (Gavà)	-	-	26.807	8.579	12.875	10.499	↓
61	Fundació Municipal Joan Abelló (Mollet del Vallès)	-	-	-	-	14.185	10.306	↓
62	Museu Thermalia (Caldes de Montbui)	-	-	-	-	9.868	10.172	↑
63	Museu Palau Mercader (Cornellà de Llobregat)	-	-	12.200	2.091	9.615	9.521	↓
64	NEAN - Parc Prehistòric (Capellades)	-	-	-	2.648	6.546	9.415	↑
65	Can Serra (Mataró)	-	-	-	4.139	9.070	9.207	↑
66	Museu Arxiu (Vilassar de Dalt)	-	-	-	4.090	9.489	9.175	↓
67	Museu Internacional del Titella a Catalunya (MIT) (Palau-solità i Plegamans)	-	-	-	-	-	8.570	na
68	Museu Comarcal (Berga)	-	-	-	-	3.120	8.515	↑
69	Fundació Palau (Museu Picasso) (Caldes d'Estrac)	-	-	-	3.855	8.645	8.439	↓
70	Centre d'Interpretació del Far de Calella (Calella)	-	-	-	1.488	5.449	8.387	↑

na: no aplica / no aplica / not applicable
[1] No inclou / No incluye / Not included: Palau Maricel
[2] Inclou / Incluye / It includes: Can Tinturé + Pujol i Bausis
[3] Inclou els visitants dels dos museus (al mateix edifici) / Incluye los visitantes de los dos museos (en el mismo edificio) / It includes the visitors from both museums (in the same building)

Notes: S'inclouen només els equipaments amb dades disponibles per al 2024. A Barcelona ciutat, sistema de recompte diferent al 1994 i 2000
Notas: Se incluyen solo los equipamientos con datos disponibles para 2024. En Barcelona ciudad, sistema de recuento diferente en el 1994 y el 2000
Notes: Only facilities with 2024 available data are included. In Barcelona city, different data collection system in 1994 and 2000

Font: Institut de Cultura de Barcelona de l'Ajuntament de Barcelona i els equipaments
Fuente: Institut de Cultura de Barcelona del Ayuntamiento de Barcelona y los equipamientos
Source: Institut de Cultura de Barcelona of Barcelona City Council, and the facilities themselves

Barcelona ciutat / Barcelona ciudad / Barcelona city
Barcelona regió / Barcelona región / Barcelona region

	Espai / Espacio / *Place* (3/3)	1994	2000	2015	2020	2023	2024	Var. 24/23
71	Museu Municipal Castell de Rubí (MMUC) (Rubí)	-	-	33.080	1.567	8.107	8.305	↑
72	Espai Bombers Parc de la Prevenció	-	-	-	3.748	8.207	7.722	↓
73	Railhome BCN - Museu Tren en Miniatura (Igualada)	-	-	-	-	7.207	7.232	↑
74	Casa Museu Verdaguer (Folgueroles)	-	-	7.543	1.928	7.281	7.029	↓
75	Can Marfà. Gènere de Punt (Mataró)	-	-	-	6.035	7.307	6.739	↓
76	Casa Museu Domènech i Muntaner (Canet de Mar)	-	-	-	2.211	6.824	6.629	↓
77	Museu Can Barraquer (Sant Boi de Llobregat)	-	-	11.957	1.003	4.322	6.496	↑
78	Museu Arxiu Tomàs Balvey (Cardedeu)	-	-	-	-	6.322	6.221	↓
79	Museu (Arenys de Mar)	-	-	-	2.013	4.945	6.083	↑
80	Observatori Meteorològic i Parc Astronòmic (Pujalt)	-	-	-	-	6.674	5.989	↓
81	Museu de l'Art de la Pell (Vic)	-	-	-	2.671	5.190	5.841	↑
82	Museu arqueològic de L'esquerda (Masies de Roda)	-	-	3.583	2.033	4.942	5.674	↑
83	Museu de la Torneria (Torelló)	-	-	-	2.731	4.976	5.072	↑
84	Centre d'Interpretació Dinosaures Fumanya (Fígols)	-	-	-	4.093	5.229	4.972	↓
85	Museu de l'Estampació (Premià de Mar)	-	-	-	-	3.442	4.699	↑
86	Museu del Treball i la Indústria Viva (MTIV) (Santa Perpètua de Mogoda)	-	-	-	-	3.030	4.571	↑
87	Casa de la Patum (Berga)	-	-	-	-	2.084	4.562	↑
88	Centre d'interpretació del Massís del Pedraforca i de la Mineria (Saldes)	-	-	-	-	4.995	4.501	↓
89	Espai Montseny (Viladrau)	-	-	-	4.718	4.760	4.473	↓
90	Museu Romà (Premià de Mar)	-	-	-	-	4.628	4.313	↓
91	Ca l'Arenes (Mataró)	-	-	-	1.932	3.157	4.297	↑
92	Observatori Astronòmic de Castelltallat (Sant Mateu de Bages)	-	-	2.057	1.910	3.501	4.021	↑
93	La Porta del Delta del Llobregat (El Prat de Llobregat)	-	-	419	3.329	3.828	3.828	=
94	Museu-Arxiu Municipal (Calella)	-	-	-	1.023	4.992	3.732	↓
95	Cava Centre (Sant Sadurní d'Anoia)	-	-	-	1.071	2.714	3.720	↑
96	Museu del Turisme (Calella)	-	-	-	827	2.847	3.701	↑
97	Museu de la Colònia Sedó (Esparraguera)	-	-	857	1.484	3.381	3.676	↑
98	Fundació Suñol	-	-	9.842	-	3.500	3.491	↓
99	Centre-Museu Picasso (Gòsol)	-	-	-	-	1.928	3.240	↑
100	L'Enrajolada. Casa Museu Santacana (Martorell)	-	-	5.745	1.483	3.304	3.205	↓
101	Centre d'Interpretació de l'Aviació Republicana i la Guerra Aèria (Santa Margarida i els Monjos)	-	-	-	796	1.565	2.527	↑
102	Centre d'Interpretació del Castell de Gelida (Gelida)	-	-	-	1.306	1.776	2.308	↑
103	Espai Muxart (Martorell)	-	-	2.537	1.237	2.963	2.181	↓
104	Can Boet Centre de Patrimoni Arqueològic i Natural (Mataró)	-	-	-	-	2.060	1.924	↓
105	Centre de restauració i interpretació Paleontològica (CRIP) (Els Hostalets de Pierola)	-	-	-	-	1.926	1.585	↓
106	Centre Astronòmic del Pedraforca (Saldes)	-	-	-	-	1.008	1.028	↑
107	Casa Museu Torres Amat (Sallent)	-	-	-	-	1.623	851	↓
108	Centre Medieval i dels Càtars (Bagà)	-	-	-	510	835	840	↑
109	Espai Perot Rocaguinarda (Olost)	-	-	223	161	801	625	↓
110	Forns romans (Vilassar de Dalt)	-	-	-	339	641	307	↓

Notes: S'inclouen només els equipaments amb dades disponibles per al 2024. A Barcelona ciutat, sistema de recompte diferent al 1994 i 2000
Notas: Se incluyen solo los equipamientos con datos disponibles para 2024. En Barcelona ciudad, sistema de recuento diferente en el 1994 y el 2000
Notes: Only facilities with 2024 available data are included. In Barcelona city, different data collection system in 1994 and 2000

Font: Institut de Cultura de Barcelona de l'Ajuntament de Barcelona i els equipaments
Fuente: Institut de Cultura de Barcelona del Ayuntamiento de Barcelona y los equipamientos
Source: Institut de Cultura de Barcelona of Barcelona City Council, and the facilities themselves

Visitants als espais d'interès arquitectònic (EIA)
Visitantes en espacios de interés arquitectónico (EIA)
Architectural places of interest visitors (EIA)

Barcelona ciutat / Barcelona ciudad / Barcelona city
Barcelona regió / Barcelona región / Barcelona region

	Espai / Espacio / *Place* (1/2)	1994	2000	2015	2020	2023	2024	Var. 24/23
1	Basílica de la Sagrada Família	700.000	1.420.087	4.251.140	763.545	4.707.367	4.961.306	↑
2	Park Güell	-	-	2.761.436	588.723	4.623.959	4.620.922	↓
3	Monestir de Montserrat (Monistrol de Montserrat) [1]	-	-	2.433.283	736.373	2.248.902	2.438.853	↑
4	Casa Batlló	-	-	992.126	230.744	1.567.160	1.908.052	↑
5	Poble Espanyol	1.421.396	1.478.546	1.221.647	309.869	1.494.642	1.496.225	↑
6	La Pedrera	-	1.386.721	990.112	161.396	1.191.589	1.126.112	↓
7	Espais Patrimonials del MUHBA	-	-	379.434	64.222	444.696	470.532	↑
8	Recinte Modernista de Sant Pau	-	-	235.207	72.440	320.134	373.109	↑
9	Palau de la Música Catalana	-	-	195.260	37.054	289.085	353.856	↑
10	Casa Vicens	-	-	-	49.376	200.052	262.200	↑
11	Palau Güell	-	-	261.167	39.729	227.401	247.896	↑
12	Món Sant Benet (Sant Fruitós de Bages)	-	-	175.881	58.834	173.513	153.048	↓
13	Pavelló Mies van der Rohe	-	-	86.488	24.608	96.986	107.848	↑
15	La Model	-	-	-	-	107.984	86.517	↓
16	Monestir de Sant Cugat del Vallès (Sant Cugat del Vallès)	-	-	-	21.183	59.385	72.936	↑
17	Colònia Güell (Santa Coloma de Cervelló)	-	-	66.887	22.953	58.652	59.812	↑
18	Casa Amatller	-	-	-	-	37.005	47.177	↑
19	Jardins Artigas (La Pobla de Lillet)	-	-	23.140	25.469	36.467	44.135	↑
20	Fundació Nuñez Ramonet	-	-	-	-	27.516	36.136	↑
22	Temple romà (Vic)	-	-	-	-	-	31.828	na
21	Santuari de la Cova de Sant Ignasi (Manresa)	-	-	-	6.069	24.736	24.240	↓
23	Seu d'Ègara (Terrassa)	-	-	-	7.933	17.508	23.385	↑
24	Basílica de la Seu (Manresa)	-	-	-	8.756	25.211	23.349	↓
25	Casa Alegre de Sagrera (Terrassa)	-	-	-	5.505	24.876	22.317	↓
26	Castell de Cardona (Cardona)	-	-	25.356	10.823	35.000	21.084	↓
27	Castell de Castelldefels (Castelldefels)	-	-	1.632	Tancat	18.126	21.000	↑
28	Castell Cartoixa de Vallparadís (Terrassa)	-	-	-	6.566	16.451	17.453	↑
29	Masia Freixa (sense fira modernista) (Terrassa)	-	-	7.495	5.138	14.010	14.452	↑
30	Monestir de Sant Pere de Casserres (Masies de Roda)	-	-	-	12.730	12.533	13.707	↑
31	Castell de Santa Florentina (Canet de Mar)	-	-	-	3.808	13.400	13.396	↓
32	Fàbrica Estrella Damm (El Prat de Llobregat)	-	-	-	3.390	11.515	11.230	↓
33	La Nau Gaudí (Mataró)	-	-	-	4.035	11.756	10.601	↓
34	La Tossa de Montbui (Santa Margarida de Montbui)	-	-	-	6.000	7.102	8.050	↑
35	Centre Jujol (Can Negre) (Sant Joan Despí)	-	-	-	6.017	6.769	6.251	↓
37	Monestir de Sant Llorenç (Guardiola de Berguedà)	-	-	-	322	831	5.423	↑
38	Refugi antiaeri del Parc Dalmau (Calella)	-	-	-	-	4.775	5.251	↑
39	Monestir de Santa Maria de Lluçà (Lluçà)	-	-	-	5.100	3.900	4.070	↑

na: no aplica / no aplica / not applicable

[1] Inclou els visitants que arriben en autocar, moto, cotxe, el Cremallera de Montserrat (FGC) o l'Aeri de Montserrat / Incluye los visitantes que llegan en autocar, moto, coche, el Cremallera de Montserrat (FGC) o el Aéreo de Montserrat / Includes visitors who arrive by bus, motorbike, car, the Rack Railway of Montserrat (FGC) or the Montserrat Aeri

Notes: S'inclouen només els equipaments amb dades disponibles per al 2024. A Barcelona ciutat, sistema de recompte diferent al 1994 i 2000
Notas: Se incluyen solo los equipamientos con datos disponibles para 2024. En Barcelona ciudad, sistema de recuento diferente en el 1994 y el 2000
Notes: Only facilities with 2024 available data are included. In Barcelona city, different data collection system in 1994 and 2000

Font: Institut de Cultura de Barcelona de l'Ajuntament de Barcelona i els equipaments
Fuente: Institut de Cultura de Barcelona del Ayuntamiento de Barcelona y los equipamientos
Source: Institut de Cultura de Barcelona of Barcelona City Council, and the facilities themselves

Barcelona ciutat / Barcelona ciudad / Barcelona city
Barcelona regió / Barcelona región / Barcelona region

	Espai / Espacio / *Place* (2/2)	1994	2000	2015	2020	2023	2024	Var. 24/23
40	Castell de Claramunt (La Pobla de Claramunt)	-	-	-	-	4.627	3.891	↓
41	Celler Modernista (Sant Cugat del Vallès)	-	-	-	2.143	4.648	3.760	↓
42	Casa Coll i Regàs (Mataró)	-	-	-	1.392	3.402	3.372	↓
43	Termes Romanes (Sant Boi de Llobregat)	-	-	5.812	754	3.441	2.975	↓
44	Castell de Sant Martí Sarroca (Sant Marti Sarroca)	-	-	-	-	-	2.104	na
45	Sant Quirze de Pedret (Cercs)	-	-	-	827	1.435	1.969	↑
46	Vil·la romana de Torre Llauder (Mataró)	-	-	-	843	2.712	1.965	↓
47	Presa de la Baells (Cercs, Vilada i La Quar)	-	-	-	218	1.581	1.757	↑
48	Capella de Sant Quirze i Santa Julita (Calella)	-	-	-	-	-	1.752	na
49	Castell de Penyafort (Santa Margarida i els Monjos)	-	-	-	491	2.141	1.688	↓
50	Torre del Palau (Terrassa)	-	-	-	758	1.774	1.532	↓
51	Parc arqueològic Cella Vinària (Teià)	-	-	-	457	1.045	1.342	↑
52	Fàbrica Anís del Mono (Badalona)	-	-	-	2.880	3.175	1.308	↓
53	Torre de Benviure (Sant Boi de Llobregat)	-	-	1.295	26	1.261	1.016	↓
54	Torre de l'Amo de Viladomiu Nou (Gironella)	-	-	-	10	201	996	↑
55	Torre Negra (Sant Cugat del Vallès)	-	-	-	-	2.299	899	↓
56	Claustre Convent Sant Francesc (Terrassa)	-	-	-	317	704	832	↑
57	Refugi antiaeri de la Rambla (Gavà)	-	-	1.209	170	1.666	789	↓
58	Basílica de Santa Marian (Conjunt Els Dolors) (Mataró)	-	-	-	156	662	754	↑
59	Monestir romànic de Sant Sebastià dels Gorgs (Avinyonet del Penedès)	-	-	-	-	853	718	↓
60	Capella de Sant Domènec (Sant Cugat del Vallès)	-	-	-	248	361	307	↓
61	Monestir de Sant Jeroni de la Murtra (Badalona)	-	-	-	90	375	280	↓
62	Pavelló de la República Espanyola	-	-	609	93	314	238	↓
63	Granja Soldevila (Santa Perpètua de Mogoda)	-	-	-	-	92	221	↑
64	Vil·la romana del Mujal	-	-	-	-	-	100	na

na: no aplica / no aplica / not applicable

Notes: S'inclouen només els equipaments amb dades disponibles per al 2024. A Barcelona ciutat, sistema de recompte diferent al 1994 i 2000
Notas: Se incluyen solo los equipamientos con datos disponibles para 2024. En Barcelona ciudad, sistema de recuento diferente en el 1994 y el 2000
Notes: Only facilities with 2024 available data are included. In Barcelona city, different data collection system in 1994 and 2000

Font: Institut de Cultura de Barcelona de l'Ajuntament de Barcelona i els equipaments
Fuente: Institut de Cultura de Barcelona del Ayuntamiento de Barcelona y los equipamientos
Source: Institut de Cultura de Barcelona of Barcelona City Council, and the facilities themselves

Visitants als centres d'exposicions (CE)
Visitantes en centros de exposiciones (CE)
Exhibition centers visitors (CE)

Barcelona ciutat / Barcelona ciudad / Barcelona city
Barcelona regió / Barcelona región / Barcelona region

	Espai / Espacio / *Place*	1994	2000	2015	2020	2023	2024	Var. 24/23
1	CaixaForum Barcelona	162.821	344.097	775.020	213.478	483.852	508.796	↑
2	Centre de Cultura Contemporània de Barcelona. CCCB	250.394	378.145	383.866	147.818	338.500	484.651	↑
3	Palau Robert	-	-	712.742	271.629	406.298	341.774	↓
4	La Virreina. Centre de la Imatge	-	-	155.358	64.206	125.937	129.145	↑
5	Centre de Fotografia KBr Fundació Mapfre	-	-	-	28.948	68.181	88.024	↑
6	La Capella	-	-	57.443	18.836	71.482	49.559	↓
7	Arts Santa Mònica. Centre de la Creativitat	-	-	173.680	35.351	36.910	44.114	↑
8	Espais VolART i VolART2 Fundació Vila Casas	-	-	3.367	5.412	15.385	9.750	↓
9	Arxiu Fotogràfic de Barcelona	-	-	12.883	9.331	15.018	8.946	↓
10	Fabra i Coats - Centre d'Art Contemporani	-	-	9.223	7.576	7.182	6.993	↓
11	Sala d'exposicions de l'Ajuntament Vell (Calella)	-	-	-	1.581	3.508	4.494	↑
12	Fundació Stämpfli (Sitges)	-	-	-	723	2.909	3.090	↑

Visitants espais de lleure (ELL)
Visitantes espacios de ocio (ELL)
Leisure sites visitors (ELL)

Barcelona ciutat / Barcelona ciudad / Barcelona city
Barcelona regió / Barcelona región / Barcelona region

	Espai / Espacio / *Place*	1994	2000	2015	2020	2023	2024	Var. 24/23
1	La Roca Village (La Roca del Vallès)	-	-	4.300.000	2.400.000	5.400.000	5.700.000	↑
2	Viladecans The Style Outlets (Viladecans)	-	-	-	-	3.728.592	4.500.000	↑
3	Circuit de Barcelona – Catalunya (Montmeló)	-	-	570.210	45.880	619.056	812.755	↑
4	Parc d'Atraccions Tibidabo	706.418	405.231	682.939	101.759	681.000	648.999	↓
5	Canal Olímpic de Catalunya (Castelldefels)	-	-	262.000	166.700	220.000	240.000	↑
6	Mirador Torre glòries	-	-	-	-	113.332	120.060	↑
7	Catalunya en Miniatura (Torres de Llobregat)	-	-	123.063	45.000	143.810	118.104	↓
8	Parc Cultural de la Muntanya de Sal de Cardona (Cardona)	-	-	71.422	31.244	66.000	63.937	↓
9	Cim d'Àligues (Sant Feliu de Codines)	-	-	48.426	16.100	33.420	38.000	↑
10	Mirador de Colom	124.884	103.500	109.727	7.469	21.233	30.246	↑
11	Banys Públics de Caldes (Caldes de Montbui)	-	-	-	-	23.784	30.147	↑
12	Centre de Recuperació d'Amfibis i Rèptils de Catalunya (CRARC) (Masquefa)	-	-	-	-	18.633	19.482	↑
13	Les Coves de Montserrat (Collbató)	-	-	17.843	6.117	17.443	16.312	↓
14	Niudàlia (Capolat)	-	-	-	-	6.100	10.000	↑

Notes: S'inclouen només els equipaments amb dades disponibles per al 2024. A Barcelona ciutat, sistema de recompte diferent al 1994 i 2000
Notas: Se incluyen solo los equipamientos con datos disponibles para 2024. En Barcelona ciudad, sistema de recuento diferente en el 1994 y el 2000
Notes: Only facilities with 2024 available data are included. In Barcelona city, different data collection system in 1994 and 2000

Font: Institut de Cultura de Barcelona de l'Ajuntament de Barcelona i els equipaments
Fuente: Institut de Cultura de Barcelona del Ayuntamiento de Barcelona y los equipamientos
Source: Institut de Cultura de Barcelona of Barcelona City Council, and the facilities themselves

Usuaris de transports singulars (TS)
Usuarios de transportes singulares (TS)
Users of singular transports (TS)

Barcelona ciutat / Barcelona ciudad / Barcelona city
Barcelona regió / Barcelona región / Barcelona region

	Espai / Espacio / *Place*	1994	2000	2015	2020	2023	2024	Var. 24/23
1	Telefèric de Montjuïc	-	444.899	1.345.621	213.365	2.080.391	2.105.768	↑
2	Barcelona Bus Turístic	123.800	873.611	1.786.949	121.087	1.239.764	958.732	↓
3	Cuca de Llum (Funicular del Tibidabo)	-	170.456	403.721	Tancat	806.000	763.235	↓
4	Cremallera de Montserrat (Monistrol de Montserrat)	-	-	583.247	148.430	591.333	633.691	↑
5	Las Golondrinas	-	-	293.543	65.000	395.000	350.000	↓
6	Aeri de Montserrat (Monistrol de Montserrat)	-	-	274.459	52.881	250.710	260.505	↑
7	Tren del ciment (La Pobla de Lillet)	-	-	21.846	Tancat	19.484	29.019	↑

Visitants als espais d'enoturisme (EE)
Visitantes en los espacios de enoturismo (EE)
Wine tourism sites visitors (EE)

Barcelona regió / Barcelona región / Barcelona region

	Espai / Espacio / *Place*	1994	2000	2015	2020	2023	2024	Var. 24/23
1	Bodegues Torres (Vilafranca del Penedès)	-	-	97.000	6.974	61.887	63.180	↑
2	Celler Oller del Mas (Manresa)	-	-	-	7.392	45.886	57.416	↑
3	Freixenet (Sant Sadurní d'Anoia)	-	-	91.627	14.738	50.196	47.571	↓
4	Celler Abadal (Avinyó)	-	-	-	3.676	11.699	12.626	↑
5	Celler de Can Roda (Santa Maria de Martorelles)	-	-	-	-	4500	4.850	↑
6	Finca Ca n'Estella (Sant Esteve Sesrovires)	-	-	-	300	4.306	4.329	↑
7	Caves Canals Canals i Museu del Cava Ramon Canals (Castellví de Rosanes)	-	-	1.756	-	947	1.110	↑
8	Caves Montau de Sadurní (Begues)	-	-	-	555	718	718	=

Nota: S'inclouen només els equipaments amb dades disponibles per al 2024.
Nota: Se incluyen solo los equipamientos con datos disponibles para 2024.
Note: Only facilities with 2024 available data are included.

Font: Els propis equipaments
Fuente: Los propios equipamientos
Source: The facilities themselves

Visitants als espais naturals (EN)
Visitantes a los espacios naturales (EN)
Natural areas visitors (EN)

Barcelona regió / Barcelona región / Barcelona region
Destinació Barcelona / Destino Barcelona / Destination Barcelona

	Espai / Espacio / *Place*	1994	2000	2015	2020	2023	2024	Var. 24/23
1	Parc Serralada Litoral (Maresme i Vallès Oriental)	-	-	5.640	606	1.105.248	1.084.793	↓
2	Parc Natural del Montseny (Osona i Vallès Oriental)	-	-	241.116	105.020	517.252	538.880	↑
3	Parc del Garraf (Garraf)	-	-	33.606	33.202	461.621	531.246	↑
4	Parc de la Serralada de Marina (Barcelonès, Maresme i Vallès Oriental)	-	-	125.833	11.450	316.175	426.465	↑
5	Parc Natural del Cadí-Moixeró (Berguedà)	-	-	430.000	363.370	352.257	361.582	↑
6	Parc Natural de Sant Llorenç de Munt i l'Obac (Bages, Moianès i Vallès Occidental)	-	-	197.598	51.440	391.337	282.381	↓
7	Parc del Montnegre Corredor (Maresme i Vallès Oriental)	-	-	57.133	14.679	134.089	200.685	↑
8	Espais Naturals del Delta del Llobregat (Baix Llobregat)	-	-	120.905	114.000	179.712	162.264	↓
9	Fonts del Llobregat (Castellar de n'Hug)	-	-	-	-	98.419	126.610	↑
10	Massís del Pedraforca (Berguedà)	-	-	-	-	124.682	120.969	↓
11	Parc del Castell de Montesquiu (Montesquiu)	-	-	44.125	10.953	73.031	98.929	↑
12	Espai Natural de Guilleries-Savassona (Osona)	-	-	9.538	5.193	78.307	76.475	↓
13	Parc Natural de la Serra de Collserola (Barcelonès, Baix Llobregat i Vallès Occidental) [1]	-	-	36.228	35.845	36.113	36.683	↑
14	Sant Miquel del Fai (Moianès i Vallès Oriental)	-	-	53.491	Tancat	29.820	29.086	↓
15	Parc d'Olèrdola (Garraf)	-	-	15.136	9.307	26.890	16.878	↓
16	Parc de la Sèquia (Manresa)	-	-	-	12.803	32.127	14.278	↓
17	Parc del Foix (Alt Penedès)	-	-	9.220	260	20.176	13.873	↓
18	Mina de Petroli Riutort (Guardiola de Berguedà)	-	-	-	-	2.171	1.961	↓

Nota: A partir de 2022, el sistema de comptatge és diferent al de la resta d'anys. Les dades de visitants als Parcs de la Xarxa de Parcs de la Diputació de Barcelona són estimacions d'afluència seguint un protocol homogeni de la Xarxa de Parcs Naturals de la Diputació de Barcelona. / Nota: A partir del 2022, el sistema de cálculo es diferente al del resto de años. Los datos de visitantes en los Parques de la Red de Parques de la Diputación de Barcelona son estimaciones de afluencia siguiendo un protocolo homogéneo de la Red de Parques Naturales de la Diputación de Barcelona / Note: The calculation system since 2022 is different from the rest of the years. The visitor data for the Parks of the Barcelona Provincial Council's Park Network are estimates of attendance following a uniform protocol from the Barcelona Provincial Council's Natural Park Network.

[1] Només inclou els visitants dels equipaments i dels punts d'informació, així com els assistents al programa "El Curs al parc" / Solo incluye los visitantes de los equipamientos y de los puntos de información, así como los asistentes del programa "El Curs al parc" / Only includes the visitors of the equipments and the information points, as well as the attendees at the "El Curs al parc" program.

Nota: S'inclouen només els equipaments amb dades disponibles per al 2024.
Nota: Se incluyen solo los equipamientos con datos disponibles para 2024.
Note: Only facilities with 2024 available data are included.

Font: Els propis equipaments
Fuente: Los propios equipamientos
Source: The facilities themselves

13.2 Instal·lacions i consum cultural i de lleure
Instalaciones y consumo cultural y de ocio
Cultural and leisure facilities and consumption

Instal·lacions i consum cultural
Instalaciones y consumo cultural
Cultural facilities and consumption

Barcelona ciutat / Barcelona ciudad / Barcelona city
2024

Espais museístics i d'exposicions Espacios museísticos y de exposiciones Museums and exhibition centers	81	27.102.766 Visitants Visitantes *Visitors*
Biblioteques públiques Bibilotecas públicas Public libraries	40	5.633.699 Visites Visitas *Visits*
Sales i espais singulars d'arts escèniques Salas y espacios de artes singulares de artes escénicas Performing arts spaces	55	3.120.296 Espectadors Espectadores *Spectators*
Grans auditoris Grandes auditorios Large auditoriums (L'Auditori, Palau de la Música Catalana i/y/and Gran Teatre del Liceu)	3	1.157.794 Espectadors Espectadores *Spectators*
Festivals Festivales Festivals	190	2.569.665 Assistents Assistentes *Attendees*

Font: Institut de Cultura de Barcelona de l'Ajuntament de Barcelona
Fuente: Institut de Cultura de Barcelona del Ayuntamiento de Barcelona
Source: Institut de Cultura de Barcelona of Barcelona City Council

Assistents a festivals (Top 30 2024)
Asistentes a festivales (Top 30 2024)
Festival assistents (Top 30 2024)

Barcelona ciutat / Barcelona ciudad / Barcelona city

		2010	2015	2020	2023	2024	Var. 24/23
1	Barcelona Festival de Nadal	-	-	18.000	300.000	300.000	=
2	Primavera Sound	101.200	195.000	-	243.000	297.000	↑
3	Llum BCN	-	-	200.000	220.000	240.000	↑
4	Manga Barcelona	-	137.000	-	-	167.000	na
5	Grec Festival de Barcelona	111.446	88.556	23.572	110.582	127.521	↑
6	Sónar. Festival Internacional de Música Avançada i Art Multimèdia	84.070	118.473		119.628	114.366	↓
7	Còmic Barcelona	100.000	113.000		110.000	110.000	=
8	Mercè Arts de Carrer. MAC	153.084	484.805	28.972	108.730	104.039	↓
9	Setmana del Llibre en Català	75.000		25.000	64.000	100.000	↑
10	Festival Cruïlla	18.000	46.000		76.000	77.000	↑
11	BAM. Barcelona Acció Musical	167.920	76.750	6.400	75.150	66.557	↓
12	Alma Festival Barcelona	-	-	-	48.000	65.000	↑
13	Brunch-in the City	-	-	-	-	60.200	na
14	Guitar Bcn	27.391	28.008	35.888	61.261	60.000	↓
15	Festival de Jazz de Barcelona	22.062	35.822	12.423	84.213	58.117	↓
16	48H Open House BCN	25.000	52.433	40.299	60.077	57.018	↓
17	Festival del Mil·lenni	62.488	42.897	-	61.000	57.000	↓
18	Share Festival	-	-	-	34.000	49.000	↑
19	Les Nits de Barcelona	-	-	-	38.000	44.160	↑
20	Festival Matsuari	-	-	-	-	40.000	na
21	Sala Montjuïc	33.500	34.250	-	38.400	36.800	↓
22	DAU Barcelona	-	21.600	-	32.278	35.000	↑
23	Off Sónar	-	-	-	-	30.226	na
24	Barcelona Obertura Spring Festival	-	-	-	26.140	26.324	↑
25	D'A Film Festival Barcelona	-	10.617	-	20.696	23.436	↑
26	Festival Internacional de Cine de Barcelona - Sant Jordi	-	-	-	18.700	20.800	↑
27	Festival Cara - B	-	850	-	-	20.000	na
28	Poblenou Open Day	-	-	-	20.000	20.000	=
29	Escena (antic Barcelona Districte Cultural)	-	-	13.371	45.484	18.217	↓
30	Literal	-	-	632	10.000	18.000	↑

na: no aplica / no aplica / not applicable

Font: Institut de Cultura de Barcelona de l'Ajuntament de Barcelona
Fuente: Institut de Cultura de Barcelona del Ayuntamiento de Barcelona
Source: Institut de Cultura de Barcelona of Barcelona City Council

Espectadors d'esdeveniments esportius
Espectadores de eventos deportivos
Sports events spectators

Destinació Barcelona / Destino Barcelona / Destination Barcelona

2024

Organitzador / Organizador / *Organizer*	Esdeveniment / Evento / *Event*	2023	2024	Var. 24/23
Circuit de Barcelona-Catalunya	Fòrmula 1 Gran Premi d'Espanya	292.488	297.368	↑
	Gran Premi Monster Energy de Catalunya - MotoGP	152.065	176.684	↑
Futbol Club Barcelona	Champions League (futbol femení)	410.596	83.554	↓
	Champions League (futbol masculí)	379.660	242.338	↓
	Copa de la Reina (futbol femení)	0	8.663	↑
	Lliga (futbol femení)	126.710	69.159	↓
	Lliga (futbol masculí)	2.594.128	711.376	↓
	Trofeu Joan Gamper (futbol femení)	10.535	5.512	↓
	Trofeu Joan Gamper Estrella Damm (futbol masculí)	118.245	41.416	↓
	Lliga (futbol masculí)	400.687	390.100	↓
Reial Club de Polo de Barcelona	Barcelona Polo Challenge Negrita Cup	5.000	5.000	=
	Concurso de Saltos Internacional de Barcelona	40.000	40.000	=
	Torneig Internacional d'Hockey Reis	1.500	1.500	=
Reial Club de Tennis Barcelona	Barcelona Open Banc de Sabadell - Trofeu Conde de Godó	100.189	59.381	↓
RPM Sports	eDreams Mitja Marató Barcelona[1]	60.000	50.000	↓
	Trial Indoor Solomoto Barcelona	6.500	7.500	↑
	Zurich Marató de Barcelona[1]	50.000	80.000	↑
	Freestyle Barcelona	nd	4.200	na
Seven Mila	Cursa de Bombers	8.000	9.750	↑
	Cursa Montjuïc-Tibidabo	1.000	1.600	↑
	Extreme Barcelona	36.000	3.750	↓

[1] Visitants de l'Expo Sports durant l'esdeveniment / Visitantes de la Expo durante el evento / *Visitors of the Expo during the event*
nd: no disponible / no disponible / not available
na: no aplica / no aplica / not applicable

Nota: S'inclouen només els esdeveniments amb dades disponibles per al 2024
Nota: Se incluyen solo los eventos con datos disponibles para 2024
Note: Only events with 2024 available data are included

Font: Els propis organitzadors
Fuente: Los propios organizadores
Source: The organizers themselves

Partipants a esdeveniments esportius
Participantes en eventos deportivos
Participants in sports events

Destinació Barcelona / Destino Barcelona / Destination Barcelona

2024

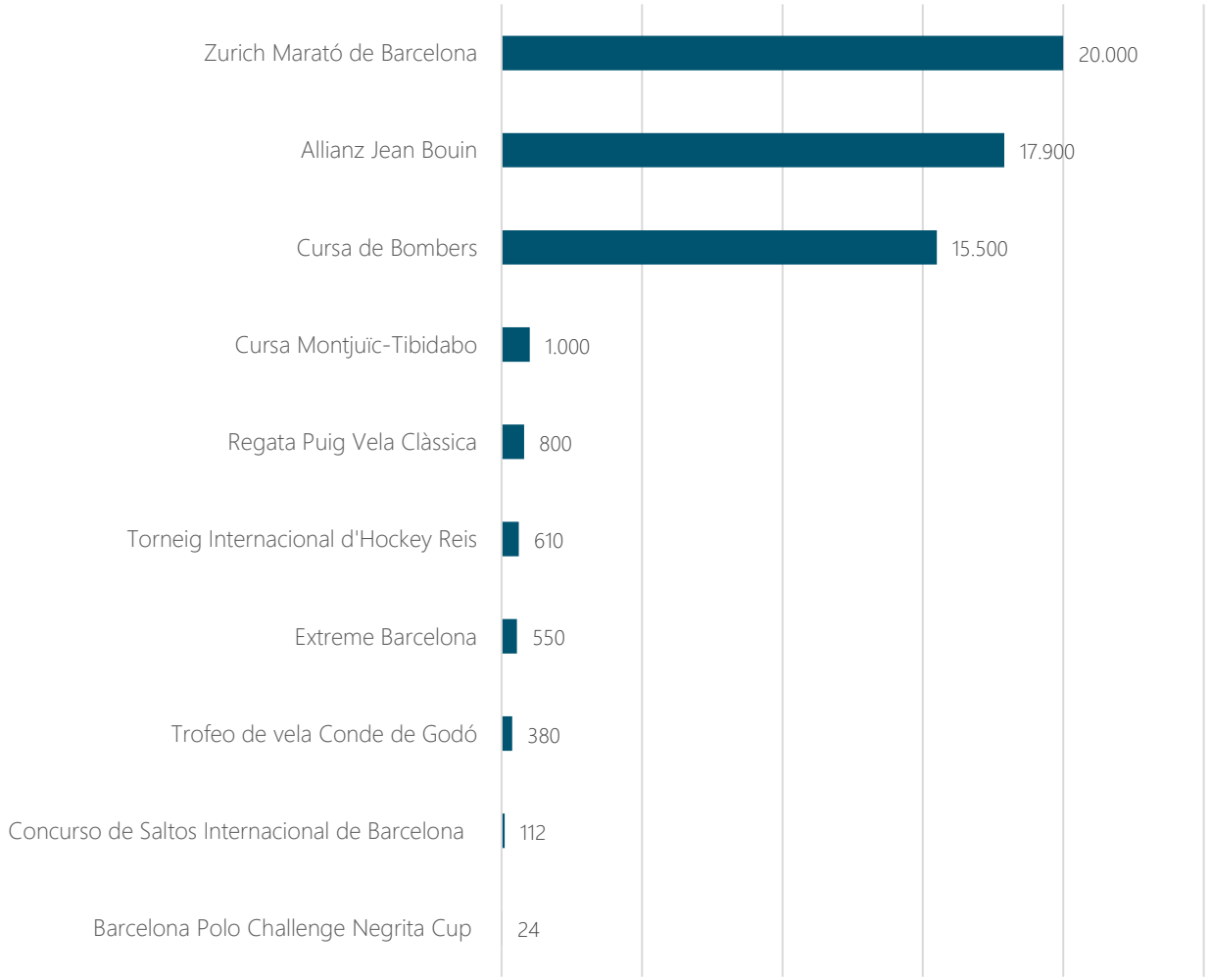

Nota: S'inclouen només els esdeveniments amb dades disponibles per al 2024
Nota: Se incluyen solo los eventos con datos disponibles para 2024
Note: Only events with 2024 available data are included

Font: Els propis organitzadors
Fuente: Los propios organizadores
Source: The organizers themselves

Top 20 Visitants als llocs d'interès
Top 20 Visitantes en los lugares de interés
Top 20 Visitors in places of interest

Barcelona ciutat / Barcelona ciudad / Barcelona city
Barcelona regió / Barcelona región / Barcelona region

2024

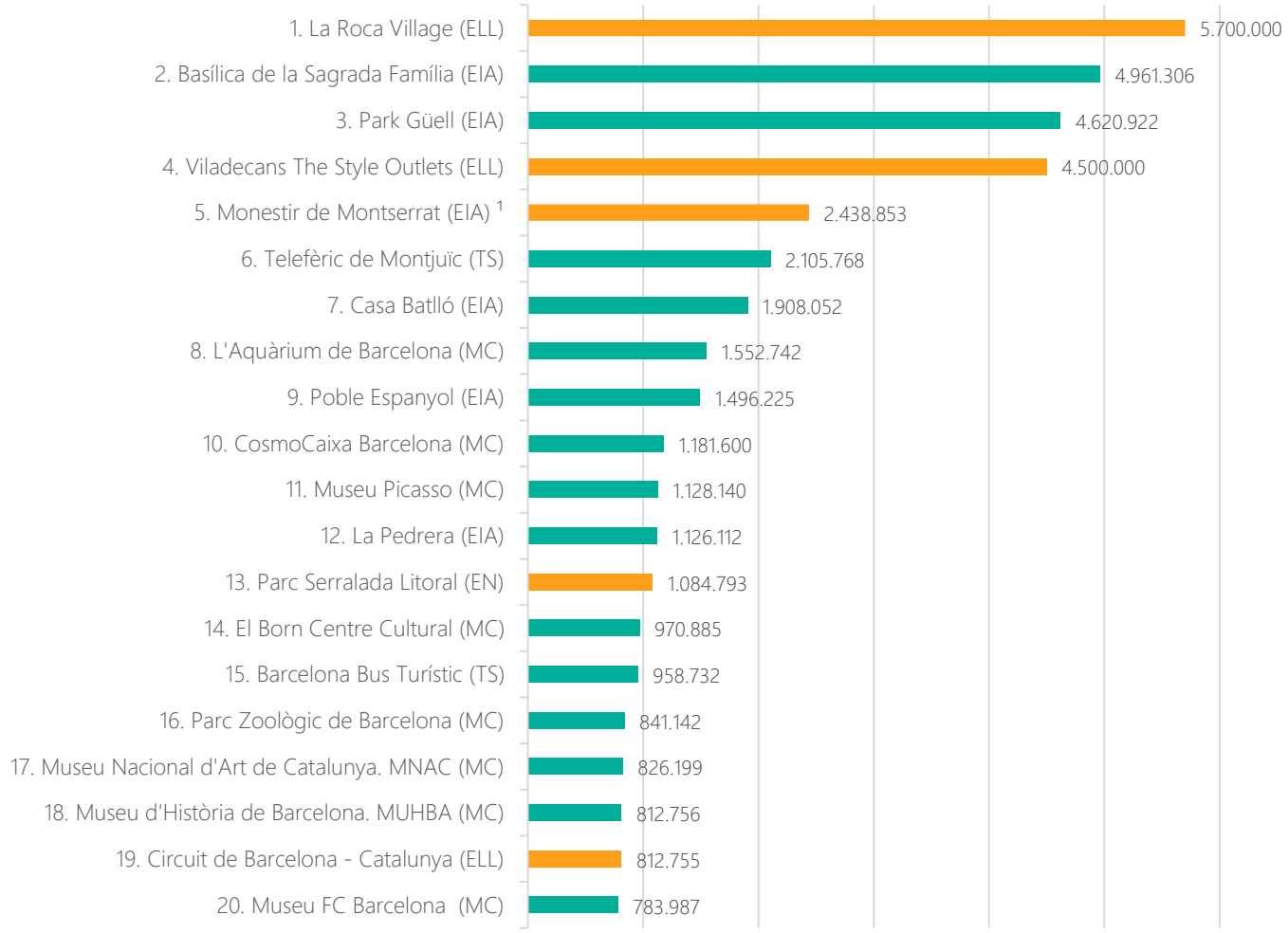

[1] Inclou els visitants que arriben en autocar, moto, cotxe, el Cremallera de Montserrat (FGC) o l'Aeri de Montserrat / Incluye los visitantes que llegan en autocar, moto, coche, el Cremallera de Montserrat (FGC) o el Aéreo de Montserrat / It includes the visitors that arrive by bus, motorbike, car, the Rack Railway of Montserrat (FGC) or the Montserrat Aeri

EIA: Espais d'Interès Arquitectònic; MC: Museus i Col·leccions; ELL: Espais de Lleure, TS: Transports Singulars, EN: Espais naturals
EIA: Espacios de Interés Arquitectónico; MC: Museos y Colecciones; ELL: Espacios de Ocio, TS: Transportes Singulares, EN: Espacios naturales
EIA: Architectural Places of Interest; MC: Museums and Collections; ELL: Leisure Sites, TS: Singular Transports, EN: Natural areas

Nota: S'inclouen només els equipaments amb dades disponibles per al 2024.
Nota: Se incluyen solo los equipamientos con datos disponibles para 2024.
Note: Only facilities with 2024 available data are included.

Font: Institut de Cultura de Barcelona de l'Ajuntament de Barcelona i els propis equipaments i llocs d'interès
Fuente: Institut de Cultura de Barcelona de l'Ajuntament de Barcelona y los propios equipamientos y lugares de interés
Source: Institut de Cultura de Barcelona de l'Ajuntament de Barcelona and places of interest themselves

14

INFORMACIÓ GENERAL SOBRE BARCELONA

INFORMACIÓN GENERAL SOBRE BARCELONA

GENERAL INFORMATION ABOUT BARCELONA

14.1 Geografia i població
Geografía y población
Geography and population

Situació geogràfica de Barcelona ciutat
Situación geográfica de Barcelona ciudad
Barcelona city geographic location

Barcelona ciutat / Barcelona ciudad / Barcelona city

2024

	Latitud Latitud *Latitude*	Longitud Longitud *Longitude*	Altitud Altitud *Altitude*
Observatori Can Bruixa Observatorio Can Bruixa Can Bruixa Observatory	41º 23' 02'' N	02º 07' 59'' E	45 m
Observatori Fabra Observatorio Fabra Fabra Observatory	41º 25' 06'' N	02º 07' 27'' E	408 m
Castell de Montjuïc Castillo de Montjuïc Montjuïc Castle	41º 21' 52'' N	02º 10' 02'' E	192 m

Font: Ajuntament de Barcelona
Fuente: Ayuntamiento de Barcelona
Source: Barcelona City Council

Longitud de platges
Longitud de playas
Length of beaches

Barcelona ciutat / Barcelona ciudad / Barcelona city
Barcelona regió / Barcelona región / Barcelona region
Destinació Barcelona / Destino Barcelona / Destination Barcelona

2024

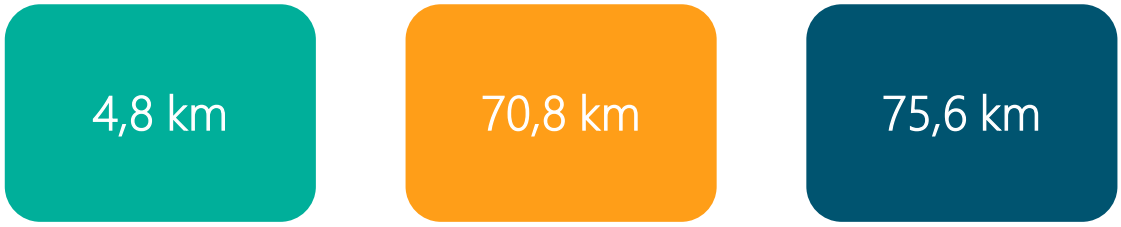

Font: Ajuntament de Barcelona i Generalitat de Catalunya
Fuente: Ayuntamiento de Barcelona y Generalitat de Catalunya
Source: Barcelona City Council and Generalitat de Catalunya

Indicadors demogràfics per districtes de Barcelona ciutat
Indicadores demográficos por distritos de Barcelona ciudad
Demographic indicators of Barcelona city by districts

Barcelona ciutat / Barcelona ciudad / Barcelona city
2024

	Superfície km² / Superficie km² / *Area km²*	Població / Población / *Population*	% Població / % Población / *% Population*	Densitat hab./km² / Densidad hab./km² / *Density inhab./km²*
1. Ciutat Vella	4,2	111.155	6,5	26.434
2. Eixample	7,5	274.636	16,1	36.795
3. Sants-Montjuïc	22,9	191.391	11,2	8.365
4. Les Corts	6,0	83.551	4,9	13.900
5. Sarrià-Sant Gervasi	19,9	151.890	8,9	7.627
6. Gràcia	4,2	125.787	7,4	29.779
7. Horta-Guinardó	11,9	180.138	10,6	15.112
8. Nou Barris	8,1	179.590	10,5	22.293
9. Sant Andreu	6,6	155.470	9,1	23.585
10. Sant Martí	10,4	249.206	14,6	23.877
Barcelona ciutat	101,7	1.702.814	100,0	16.743

Font / Fuente / Source: Ajuntament de Barcelona / Ayuntamiento de Barcelona / Barcelona City Council

Indicadors demogràfics per comarques de la Destinació Barcelona
Indicadores demográficos por comarcas del Destino Barcelona
Demographic indicators of Destination Barcelona by regions

Destinació Barcelona / Destino Barcelona / Destination Barcelona
2024

	Superfície km² / Superficie km² / *Area km²*	Població (01/01/2024) / Población (01/01/2024) / *Population (01/01/2024)*	% Població / % Población / *% Population*	Densitat hab./km² / Densidad hab./km² / *Density inhab./km²*
Alt Penedès	592,7	114.189	1,9	193
Anoia	866,3	128.432	2,2	148
Bages	1092,3	185.352	3,2	170
Baix Llobregat	486,0	848.827	14,5	1.747
Barcelonès	145,8	2.354.301	40,1	16.147
Berguedà	1129,0	41.058	0,7	36
Garraf	185,1	161.907	2,8	875
Maresme	398,5	472.572	8,0	1.186
Moianès	337,9	14.758	0,3	44
Osona	1142,6	164.006	2,8	144
Vallès Occidental	583,1	960.033	16,3	1.646
Vallès Oriental	735,0	426.653	7,3	580
Destinació Barcelona	7.726,4	5.872.088	100,0	760

Font / Fuente / Source: Cambra de Comerç de Barcelona i/y/and Idescat

14.2 Clima
Clima
Climate

Àrees climàtiques de Catalunya
Áreas climáticas de Cataluña
Climate areas of Catalonia

Font: Meteocat

Estacions meteorològiques a la Destinació Barcelona
Estaciones meteorológicas en el Destino Barcelona
Weather stations in Destination Barcelona

- Balsareny
- Barcelona aeroport
- Barcelona (Observatori Fabra)
- Barcelona (Facultat de Geografia i Història)
- Barcelona (Pistes UB)
- Berga
- Caldes de Montbui
- Corbera (Pic d'Agulles)
- Fontmartina
- Manresa
- Moià
- Montserrat
- Pontons
- Prats de Lluçanès
- Vilafranca
- Vilassar de Dalt

Evolució de la temperatura mitjana (ºC)
Evolución de la temperatura media (ºC)
Evolution of the average temperature (ºC)

	2011	2012	2013	2014	2015	2016	2017	2018	2019	2020	2021	2022	2023	2024
Barcelona ciutat Barcelona ciudad Barcelona city	16,8	16,5	16,2	17,0	16,9	16,8	16,9	17,1	17,0	17,2	16,7	18,2	17,9	17,6
Resta Mediterrani Litoral Resto Mediterráneo Litoral Rest of Coastal Mediterranean	16,7	16,4	16,1	16,8	17,0	16,8	16,9	16,8	16,8	17,0	15,3	17,9	17,5	17,2
Mediterrani Prelitoral Mediterráneo Prelitoral Pre-coastal Mediterrean	14,5	14,1	13,6	14,3	14,6	14,4	14,5	14,4	14,6	14,7	14,3	15,8	15,6	15,1
Mediterrani Continental Mediterráneo Continental Continental Mediterrean	14,1	13,6	13,0	13,9	14,2	13,9	14,0	13,8	14,1	14,2	13,9	15,4	15,0	14,7
Mediterrani Prepirinenc Mediterráneo Prepirenaico Pre-Pyrenees Mediterrean	13,9	13,5	12,6	13,4	13,9	13,7	13,9	13,5	13,9	13,8	13,5	15,1	14,8	14,4

Nota: Mitjana de temperatures registrades a les estacions meteorològiques de l'àrea geogràfica analitzada segons disponibilitat de dades
Nota: Promedio de temperaturas registradas en las estaciones meteorológicas del àrea geogràfica analitzada según disponibilidad de datos
Note: Average registered temperatures at the weather stations of the analised area according to data availability
Font / Fuente / Source: Agència Estatal de Meteorologia (AEMET) i/y/and Meteocat

Temperatura màxima mensual (ºC)
Temperatura máxima mensual (ºC)
Monthly maximum temperature (ºC)

2024

	Gen Ene *Jan*	Feb Feb *Feb*	Mar Mar *Mar*	Abr Abr *Apr*	Mai May *May*	Jun Jun *Jun*	Jul Jul *Jul*	Ago Ago *Aug*	Set Sep *Sep*	Oct Oct *Oct*	Nov Nov *Nov*	Des Dic *Dec*
Barcelona ciutat Barcelona ciudad Barcelona city	21,6	22,3	24,9	28,6	27,2	30,5	38,5	34,2	30,9	26,4	22,6	20,1
Resta Mediterrani Litoral Resto Mediterráneo Litoral Rest of Coastal Mediterranean	20,5	20,8	23,9	27,0	26,6	30,7	35,9	34,6	30,5	25,9	22,3	19,2
Mediterrani Prelitoral Mediterráneo Prelitoral Pre-coastal Mediterrean	21,4	21,5	23,0	27,0	26,3	30,5	36,7	34,6	29,2	25,2	20,2	19,1
Mediterrani Continental Mediterráneo Continental Continental Mediterrean	21,1	21,6	25,0	28,8	28,0	32,3	38,7	36,9	30,3	25,5	20,7	15,9
Mediterrani Prepirinenc Mediterráneo Prepirenaico Pre-Pyrenees Mediterrean	20,2	20,6	24,7	28,2	26,8	32,6	37,6	36,4	27,2	24,6	20,1	14,6

Temperatura mínima mensual (ºC)
Temperatura mínima mensual (ºC)
Monthly minimum temperature (ºC)

2024

	Gen Ene *Jan*	Feb Feb *Feb*	Mar Mar *Mar*	Abr Abr *Apr*	Mai May *May*	Jun Jun *Jun*	Jul Jul *Jul*	Ago Ago *Aug*	Set Sep *Sep*	Oct Oct *Oct*	Nov Nov *Nov*	Des Dic *Dec*
Barcelona ciutat Barcelona ciudad Barcelona city	3,1	6,1	4,5	6,6	9,4	13,4	17,9	19,7	13,1	11,0	8,1	4,2
Resta Mediterrani Litoral Resto Mediterráneo Litoral Rest of Coastal Mediterranean	1,9	5,0	3,8	4,8	7,7	12,2	17,0	18,5	11,7	11,1	6,8	3,4
Mediterrani Prelitoral Mediterráneo Prelitoral Pre-coastal Mediterrean	-2,0	1,1	1,1	1,0	4,6	9,6	13,6	14,9	7,6	6,9	3,7	-0,6
Mediterrani Continental Mediterráneo Continental Continental Mediterrean	-4,6	-0,2	-1,7	-0,3	2,8	9,1	14,2	15,2	5,8	6,3	2,3	-2,3
Mediterrani Prepirinenc Mediterráneo Prepirenaico Pre-Pyrenees Mediterrean	-3,7	-0,7	-1,7	1,6	3,4	7,3	12,6	14,5	6,1	5,5	2,4	-2,0

Nota: Mitjana de temperatures registrades a les estacions meteorològiques de l'àrea geogràfica analitzada segons disponibilitat de dades
Nota: Promedio de temperaturas registradas en las estaciones meteorológicas del àrea geogràfica analitzada según disponibilidad de datos
Note: Average registered temperatures at the weather stations of the analised area according to data availability
Font / Fuente / *Source*: Agencia Estatal de Meteorología (AEMET) i/y/and Meteocat

Evolució de la precipitació acumulada anual (mm)
Evolución de la precipitación acumulada anual (mm)
Evolution of the annual cumulative precipitation (mm)

	2011	2012	2013	2014	2015	2016	2017	2018	2019	2020	2021	2022	2023	2024
Barcelona ciutat Barcelona ciudad Barcelona city	865,5	479,7	580,0	692,4	345,5	480,2	518,4	988,0	599,8	723,5	327,6	307,7	309,5	674,2
Resta Mediterrani Litoral Resto Mediterráneo Litoral Rest of Coastal Mediterranean	718,9	430,6	606,2	556,7	311,8	441,4	361,9	795,7	567,2	795,8	290,2	316,1	317,7	638,2
Mediterrani Prelitoral Mediterráneo Prelitoral Pre-coastal Mediterrean	724,4	452,8	537,3	579,4	311,7	498,0	411,0	850,9	466,8	692,4	371,7	325,7	282,2	684,0
Mediterrani Continental Mediterráneo Continental Continental Mediterrean	581,2	459,2	522,7	650,9	357,9	462,2	415,2	902,6	437,5	681,5	437,1	383,1	426,6	712,1
Mediterrani Prepirinenc Mediterráneo Prepirenaico Pre-Pyrenees Mediterrean	809,0	749,4	711,8	848,0	885,6	723,8	503,4	1.102,4	614,0	1.080,0	875,8	669,8	421,4	817,2

Precipitació acumulada mensual (mm)
Precipitación acumulada mensual (mm)
Monthly cumulative precipitation (mm)

2024

	Gen Ene *Jan*	Feb Feb *Feb*	Mar Mar *Mar*	Abr Abr *Apr*	Mai May *May*	Jun Jun *Jun*	Jul Jul *Jul*	Ago Ago *Aug*	Set Sep *Sep*	Oct Oct *Oct*	Nov Nov *Nov*	Des Dic *Dec*
Barcelona ciutat Barcelona ciudad Barcelona city	26,8	27,8	87,9	94,5	29,6	74,7	33,4	17,6	70,7	118,5	54,3	38,4
Resta Mediterrani Litoral Resto Mediterráneo Litoral Rest of Coastal Mediterranean	25,5	15,1	79,0	88,4	22,4	54,5	19,9	15,7	79,7	97,7	104,7	35,8
Mediterrani Prelitoral Mediterráneo Prelitoral Pre-coastal Mediterrean	23,5	14,8	86,8	83,3	48,8	67,2	9,8	25,9	85,0	128,4	78,9	31,8
Mediterrani Continental Mediterráneo Continental Continental Mediterrean	28,1	12,3	98,4	68,4	64,8	83,3	30,0	57,6	58,9	143,5	49,1	17,9
Mediterrani Prepirinenc Mediterráneo Prepirenaico Pre-Pyrenees Mediterrean	31,8	9,0	111,6	54,0	69,2	91,2	36,2	126,6	66,4	163,2	45,4	12,6

Nota: Mitjana de precipitacions registrades a les estacions meteorològiques de l'àrea geogràfica analitzada segons disponibilitat de dades
Nota: Promedio de precipitaciones registradas en las estaciones meteorológicas del àrea geogràfica analitzada según disponibilidad de datos
Note: Average registered precipitation at the weather stations of the analised area according to data availability
Font / Fuente / *Source*: Observatori del Turisme a Barcelona: ciutat i regió a partir de / based on Agència Estatal de Meteorologia (AEMET) i/y/and Meteocat

Població (01/01/2024)
Población (01/01/2024)
Population (01/01/2024)

Barcelona ciutat / Barcelona ciudad / Barcelona city
Destinació Barcelona / Destino Barcelona / Destination Barcelona

2024

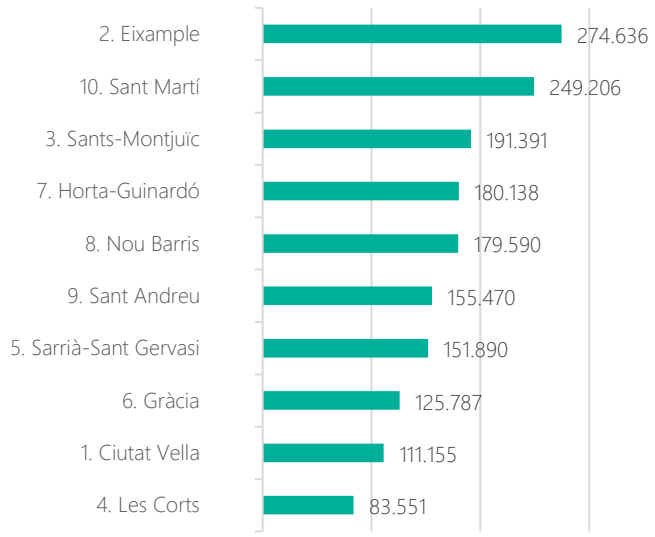

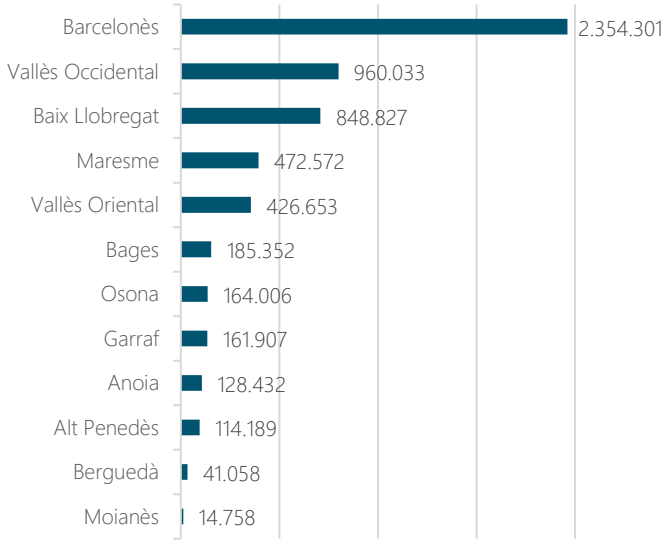

Font: Ajuntament de Barcelona i Idescat
Fuente: Ayuntamiento de Barcelona e Idescat
Source: Barcelona City Council and Idescat

Clima
Clima
Climate

2024

	Temperatura mitjana anual (ºC) Temperatura media anual (ºC) *Average annual temperature (ºC)*	Precipitació total anual (mm) Precipitación total anual (mm) *Total annual precipitation (mm)*
Barcelona ciutat Barcelona ciudad Barcelona city	17,6	674,2
Resta Mediterrani Litoral Resto Mediterráneo Litoral Rest of Coastal Mediterranean	17,2	638,2
Mediterrani Prelitoral Mediterráneo Prelitoral Pre-coastal Mediterrean	15,1	684,0
Mediterrani Continental Mediterráneo Continental Continental Mediterrean	14,7	712,1
Mediterrani Prepirinenc Mediterráneo Prepirenaico Pre-Pyrenees Mediterrean	14,4	817,2

Nota: Mitjana de temperatures i precipitacions registrades a les estacions meteorològiques de l'àrea geogràfica analitzada segons disponibilitat de dades
Nota: Promedio de temperaturas y precipitaciones registradas en las estaciones meteorológicas del àrea geogràfica analitzada según disponibilidad de datos
Note: Average registered temperatures and precipitation at the weather stations of the analised area according to data availability
Font / Fuente / Source: Observatori del Turisme a Barcelona: ciutat i regió a partir de / based on Agència Estatal de Meteorologia (AEMET) i/y/and Meteocat

METODOLOGIA
METODOLOGÍA
METHODOLOGY

METODOLOGIA I GLOSSARI D'OFERTA I DEMANDA D'ALLOJAMENT TURÍSTIC

· **Albergs:** Instal·lacions destinades a donar allotjament, com a lloc de pas, d'estada o de realització d'una activitat, a joves, en forma individual o col·lectiva, i també, en determinades condicions, a famílies, adults i grups d'infants. (Font: Generalitat de Catalunya).

· **Allotjament turístic:** Hotels, pensions i hostals, apartaments turístics, habitatges d'1ús turístic, càmpings, establiments de turisme rural i albergs. Les residències universitàries i les llars compartides no es consideren allotjament turístic, malgrat constar al Cens d'establiments d'allotjament turístic (Ajuntament de Barcelona) i al Registre d'establiments turístics de Catalunya (Generalitat de Catalunya), ja que es considera que no reflecteixen la realitat turística de la Destinació Barcelona. Les dades d'allotjament turístic a la Destinació Barcelona s'estimen a partir de l'agregació de dades disponibles per a Barcelona ciutat i Barcelona regió, segons quadre de fonts corresponent.

· **Apartaments turístics:** Edificis o conjunts continus formats per unitats d'allotjament (apartaments o estudis) que disposen com a mínim de servei de recepció i que s'ofereixen als usuaris turístics a canvi d'una prestació econòmica (Font: Generalitat de Catalunya). No confondre amb els habitatges d'ús turístic (HUT).

· **Càmpings:** Establiments turístics que ocupen un terreny degudament delimitat, condicionat per a l'estada temporal de persones, en els quals es facilita l'allotjament mitjançant parcel·les per a tendes de campanya, caravanes, autocaravanes o elements similars, i que poden disposar, a més, d'allotjaments fixos com ara bungalous o mobil-homes. (Font: INE)

· **Demanda turística:** Demanda en allotjament turístic. Per a hotels, fins a 2021, s'estimen les dades de Barcelona regió i Destinació Barcelona a partir de la proporció que l'INE determina per a Establiments Hotelers pel punt turístic i la resta, en relació a la província de Barcelona, en base a les dades d'hotels de Barcelona ciutat de Turisme de Barcelona i del Gremi d'Hotels de Barcelona. Per a la resta de tipologies d'allotjament i a partir de 2022 en hotels, les dades de demanda de Barcelona regió es calculen a partir de la diferència de les dades disponibles per a Barcelona ciutat i la província de Barcelona, en base a l'INE.

· **Establiments de turisme rural:** Establiments situats en el medi rural, dins de nuclis de població de menys de 1.000 habitants o bé aïllats, integrats en edificacions preexistents anteriors a 1950. (Font: Generalitat de Catalunya)

· **Establiments hotelers:** Tota unitat productora de serveis d'allotjament hoteler (hotel, hotel apartament o aparthotel, motel, hostal, pensió, fonda, casa d'hostes), situada en un mateix emplaçament geogràfic i en la qual hi treballen una o més persones per compte de la mateixa empresa. Els establiments hotelers es classifiquen segons la categoria en or i plata, i dins d'aquesta, en nombre d'estrelles. (Font: INE)

· **Habitatges d'ús turístic (HUT)**: Habitatges cedits a tercers a canvi d'un preu per un període màxim de 31 dies. Poden ser pisos en un edificis d'habitatges o cases senceres. Se cedeixen unitàriament, en la seva totalitat i no per habitacions. Han de disposar de la cèdula d'habitabilitat. (Font: Generalitat de Catalunya)

· **Hostals i pensions:** Establiments hotelers de la categoria plata: 3, 2 i 1 estrella. (Font: INE)

· **Hotels:** Establiment hoteler de la categoria or: 5, 4, 3, 2 i 1 estrella. (Font: INE)

FONTS D'OFERTA I DEMANDA D'ALLOTJAMENT TURÍSTIC

Barcelona ciutat
Barcelona regió
Destinació Barcelona

		Oferta	Demanda
Hotels		1990-2009: Turisme de Barcelona 2010-2015: Turisme de Barcelona i Gremi d'Hotels de Barcelona 2016-2024: CCEAT. Ajuntament de Barcelona. Llicències atorgades	1990-2010: Turisme de Barcelona 2010-2021: Turisme de Barcelona, Gremi d'Hotels de Barcelona, Idescat i Instituto Nacional de Estadística (INE) 2022-2024: Idescat i Instituto Nacional de Estadística (INE)
		2003-2016: Institut d'Estadística de Catalunya (Idescat) 2017-2024: Direcció General de Turisme. Generalitat de Catalunya	2010-2021: Elaboració pròpia a partir del Gremi d'Hotels de Barcelona, Idescat, INE i Turisme de Barcelona 2022-2024: Idescat i Instituto Nacional de Estadística (INE)
		Elaboració pròpia a partir de l'Ajuntament de Barcelona, Generalitat de Catalunya, Gremi d'Hotels de Barcelona, Idescat i Turisme de Barcelona	2010-2021: Elaboració pròpia a partir del Gremi d'Hotels de Barcelona, Idescat, INE i Turisme de Barcelona 2022-2024: Idescat i Instituto Nacional de Estadística (INE)
Pensions i hostals		1990-2015: Direcció General de Turisme. Generalitat de Catalunya 2016-2024: CCEAT. Ajuntament de Barcelona. Llicències atorgades	Institut d'Estadística de Catalunya (Idescat) i Instituto Nacional de Estadística (INE)
		2003-2016: Institut d'Estadística de Catalunya (Idescat) 2017-2024: Direcció General de Turisme. Generalitat de Catalunya	Institut d'Estadística de Catalunya (Idescat) i Instituto Nacional de Estadística (INE)
		Elaboració pròpia a partir de l'Ajuntament de Barcelona, Generalitat de Catalunya i Idescat	Institut d'Estadística de Catalunya (Idescat) i Instituto Nacional de Estadística (INE)
Apartaments turístics		2014-2015: Direcció General de Turisme. Generalitat de Catalunya 2016-2024: CCEAT. Ajuntament de Barcelona. Llicències atorgades	Instituto Nacional de Estadística (INE)
		Direcció General de Turisme. Generalitat de Catalunya	Elaboració pròpia a partir de l'Instituto Nacional de Estadística (INE)
		Elaboració pròpia a partir de l'Ajuntament de Barcelona i Generalitat de Catalunya	Instituto Nacional de Estadística (INE)
Habitatges d'ús turístic		2012-2024: CCEAT. Ajuntament de Barcelona. Llicències atorgades[1]	2012-2016: Apartur 2017-2024: Ajuntament de Barcelona
		Direcció General de Turisme. Generalitat de Catalunya	No aplica
		Elaboració pròpia a partir de l'Ajuntament de Barcelona i Generalitat de Catalunya	No aplica
Càmpings		2003-2017: Institut d'Estadística de Catalunya (Idescat) 2018-2024: Direcció General de Turisme. Generalitat de Catalunya	Instituto Nacional de Estadística (INE)
		2003-2017: Institut d'Estadística de Catalunya (Idescat) 2018-2022: Direcció General de Turisme. Generalitat de Catalunya	Instituto Nacional de Estadística (INE)
		2003-2017: Institut d'Estadística de Catalunya (Idescat) 2018-2024: Direcció General de Turisme. Generalitat de Catalunya	Instituto Nacional de Estadística (INE)
Turisme rural		2003-2017: Institut d'Estadística de Catalunya (Idescat) 2018-2024: Direcció General de Turisme. Generalitat de Catalunya	Instituto Nacional de Estadística (INE)
		2003-2017: Institut d'Estadística de Catalunya (Idescat) 2018-2024: Direcció General de Turisme. Generalitat de Catalunya	Instituto Nacional de Estadística (INE)
		2003-2017: Institut d'Estadística de Catalunya (Idescat) 2018-2024: Direcció General de Turisme. Generalitat de Catalunya	Instituto Nacional de Estadística (INE)
Albergs		2008-2015: Departament de Joventut. Generalitat de Catalunya 2016-2022: CCEAT. Ajuntament de Barcelona. Llicències atorgades	Ajuntament de Barcelona
		Elaboració pròpia a partir de l'Institut d'Estadística de Catalunya (Idescat) i de la Direcció General de Joventut. Generalitat de Catalunya	No aplica
		Elaboració pròpia a partir de l'Ajuntament de Barcelona, Generalitat de Catalunya i Idescat	No aplica

[1] 2014 i 2015: Places estimades. Llicències en espera

Notes:

- La Destinació Barcelona correspon a l'àmbit de la província de Barcelona, la qual no inclou els municipis de Vidrà, Viladrau i Espinelves (d'Osona), ni Gósol (del Berguedà). Per altra banda, inclou Fogars de la Selva que correspon a una comarca (La Selva) de la província de Girona
- La creació de la comarca del Moianès el 2015 modifica territorialment les comarques del Bages, Osona i el Vallès Oriental, la qual cosa pot afectar a l'evolució de l'oferta de cadascuna d'aquestes comarques.

ENQUESTA DE PERFIL I HÀBITS DEL TURISTA A LA DESTINACIÓ BARCELONA

· **Àmbit:** Destinació Barcelona correspon a la província de Barcelona, exceptuant que inclou els municipis d'Espinelves, Vidrà i Viladrau de la comarca d'Osona ni Gósol de la comarca del Berguedà i, pel contrari, no inclou Fogars de la Selva de la comarca de la Selva.

· **Univers:** Turistes de 18 anys o més que han pernoctat entre 1 i 28 nits a la Destinació Barcelona en els mesos de gener a desembre de 2024 en qualsevol tipus d'allotjament que no sigui una segona residència o un creuer.

· **Grandària de la mostra:** 10.181 enquestes.

· **Metodologia:** Entrevista personal realitzada amb suport informàtic (sistema CAPI).

· **Procediment de mostreig:** El procediment de mostreig es divideix i diferencia en dues grans zones: Barcelona ciutat i Barcelona regió.

A Barcelona ciutat es fa un mostreig polietàpic, estratificat (mesos de visita: de gener a desembre) i per conglomerats (dies de la setmana i punts d'enquestació). Els llocs d'enquestació són punts d'interès (museus, monuments, espais de fires i congressos, carrers concorreguts, etc.), punts d'entrada i sortida (aeroport, estació de trens, estació d'autobusos i terminal de creuers) i hotels.

A Barcelona regió es fa un mostreig polietàpic, estratificat (encreuament dels mesos de visita amb les comarques) i per conglomerats (municipis). Els llocs d'enquestació són punts d'interès turístic (carrers o punts concorreguts, estacions de tren, museus, etc.), hotels, càmpings i allotjaments de turisme rural.

A cadascun d'aquests llocs, els entrevistats s'han escollit aleatòriament al llarg de tot el dia i cobrint dies feiners (de dilluns a divendres) i caps de setmana (dissabte o diumenge).

· **Afixació:** A Barcelona ciutat l'afixació és proporcional per mes de l'any i, dins de cada mes, fixa per dia i per lloc d'enquestació. L'afixació a Barcelona regió és fixa per cadascuna de les comarques, per tal d'aconseguir una significació estadística territorial més alta. Dins de les comarques, és fixa per alguns municipis d'interès i proporcional a la demanda per mesos.

· **Ponderació:** S'ha ponderat per tal que la mostra sigui representativa del turisme a la Destinació Barcelona respectant la ponderació interna de les dues zones (Barcelona ciutat i Barcelona regió). En el Total de la Destinació, Barcelona ciutat té un pes d'aproximadament del 59,66% i Barcelona regió del 40,34%

· **Error mostral:** Per a un nivell de confiança del 95% (2σ), i P = Q, l'error és de ±1,07% per al conjunt de la mostra.

· **Data de realització:** Del 03/01 al 28/12 de 2024.

· **Empresa de treball de camp:** De gener de 2024 a desembre de 2024, Instituto DYM.

METODOLOGIA I GLOSSARI D'ACTIVITAT ECONÒMICA I MERCAT DE TREBALL

CCAE corresponents a l'activitat turística

Subsectors de l'activitat turística	CCAE	Definició CCAE
Transport del turisme	491	Transport interurbà de passatgers per ferrocarril
	493	Altres tipus de transport terrestre de passatgers
	501	Transport marítim de passatgers
	503	Transport de passatgers per vies de navegació interiors
	511	Transport aeri de passatgers
Serveis d'allotjament	551	Hotels i allotjaments similars
	552	Allotjaments turístics i altres allotjaments de curta durada
	553	Càmpings
	559	Altres tipus d'allotjaments
Serveis de menjar i begudes	561	Restaurants i establiments de menjars
	562	Provisió de menjars preparats per a celebracions i altres serveis de menjars
	563	Establiments de begudes
Lloguer vehicles motor i maquinaris	771	Lloguer de vehicles de motor
	772	Lloguer d'efectes personals i efectes domèstics
	773	Lloguer d'altres tipus de maquinària, equips i béns tangibles
Activitats de les agències de viatges, operadors turístics i altres serveis de reserves	791	Activitats de les agències de viatges i operadors turístics
	799	Altres serveis de reserves i activitats que s'hi relacionen
Altres serveis del turisme	823	Organització de convencions i fires de mostres
	900	Activitats de creació, artístiques i d'espectacles
	910	Activitats de biblioteques, arxius, museus i altres activitats culturals
	931	Activitats esportives
	932	Altres activitats recreatives i d'entreteniment

CCAE corresponents al nucli de l'activitat turística

CCAE	Definició CCAE
55	Serveis d'allotjament
56	Serveis de menjar i beguda
79	Activitats d'agències de viatges, operadors turístics, serveis de reserves i activitats relacionades amb els mateixos

Salaris en l'activitat turística

Àrea geogràfica d'anàlisi	
Barcelona ciutat	L'àrea geogràfica correspon a la localització del lloc de treball de les persones treballadores
Barcelona regió	L'àrea geogràfica correspon al lloc de residència de les persones treballadores
Destinació Barcelona	L'àrea geogràfica correspon al lloc de residència de les persones treballadores

Per més informació sobre la metodologia d'aquest capítol, consultar l'*Informe de Salaris a Barcelona 2023* (Oficina Municipal de Dades, 2025), realitzat en base a la Mostra Contínua de la Vida Laboral (MCVL)

METODOLOGIA I FONTS DE SOSTENIBILITAT

Temàtica i nom de l'indicador	Detall de càlcul	Font
Canvi climàtic		
Distància mitjana recorreguda pels turistes d'origen a destí	Km per origen · Turistes per origen / Total turistes	INE i distance.to
Contaminació acústica		
Opinió dels turistes sobre el soroll	Mitjana de la valoració dels turistes sobre la contaminació acústica en una escala del 0 al 10	Enquesta de perfil i hàbits dels turistes a la Destinació Barcelona 2018-2024. Observatori del Turisme a Barcelona: ciutat i regió
Contaminació atmosfèrica		
Nombre de dies anuals en episodi de contaminació ambiental	Nombre de dies de l'any en episodi ambiental declarat per les autoritats per superació dels nivells de PM10 i/o de NO2. A Barcelona regió, es calcula el número de dies en episodi en qualsevol de les seves subàrees d'anàlisi: Àrea de Barcelona, Catalunya Central, Maresme, Penedès-Garraf, Plana de Vic, Prepirineu i Vallès-Baix Llobregat.	Departament de Medi Ambient i Sostenibilitat de la Generalitat de Catalunya
Gestió de residus i aigües residuals		
Aigües residuals tractades com a mínim a nivell secundari	Percentatge d'aigües residuals tractades com a mínim a nivell secundari	Agència Catalana de l'Aigua
Residus generats per càpita	Producció de residus totals anuals a la destinació / Residents	Agència de Residus de Catalunya
Gestió d'energia i aigua		
Consum d'aigua per càpita	Consum d'aigua total anual a la destinació / Residents	Agència Catalana de l'Aigua
Consum d'energia per càpita	Consum d'energia total anual a la destinació / Residents	ICAEN
Energia generada provinent de fonts renovables a Catalunya	Generació d'energia provinent d'energies renovables / Generació d'energia total · 100	Agència de Residus de Catalunya
Mobilitat		
Turistes que arriben en vehicle col·lectiu sostenible	Suma dels percentatges de turistes que arriben en ferris/vaixells, tramvies, metros, trens, autobusos i autocars.	Enquesta de perfil i hàbits dels turistes a la Destinació Barcelona 2018-2024. Observatori del Turisme a Barcelona: ciutat i regió
Turistes que es desplacen activament dins de la destinació	Suma dels percentatges d'aquells que declaren moure's, amb més freqüència, a peu, en bicicleta elèctrica o no elèctrica, patinet no elèctric, monopatins o patins sobre el total de turistes que es desplacen internament al municipi de pernoctació.	Enquesta de perfil i hàbits dels turistes a la Destinació Barcelona 2018-2024. Observatori del Turisme a Barcelona: ciutat i regió
Turistes que es mouen en transport públic dins de la destinació	Suma dels percentatges d'aquells que declaren moure's, amb més freqüència, en metro, bus, tren, tramvia o funicular per desplaçar-se internament al municipi de pernoctació.	Enquesta de perfil i hàbits dels turistes a la Destinació Barcelona 2018-2024. Observatori del Turisme a Barcelona: ciutat i regió
Polítiques i pràctiques de sostenibilitat i gestió ambiental als negocis turístics		
Percentatge d'empreses turístiques que disposen de certificacions de sostenibilitat	Empreses Biosphere Certified i Destinacions Biosphere Commited / Membres de Turisme de Barcelona i Cercle de la Diputació de Barcelona · 100	Diputació de Barcelona i Turisme de Barcelona
Accessibilitat		
Opinió del turista sobre l'accessibilitat motriu	Mitjana puntuació opinió accessibilitat motriu en una escala del 0 al 10	Enquesta de perfil i hàbits dels turistes a la Destinació Barcelona 2018-2024. Observatori del Turisme a Barcelona: ciutat i regió

METODOLOGIA I FONTS DE SOSTENIBILITAT

Temàtica i nom de l'indicador	Detall de càlcul	Font
Efectes del turisme a la comunitat		
Percentatge de turistes sobre població resident (Pressió turística)	Turistes · Estada mitjana / Residents · 365 · 100	Observatori del Turisme a Barcelona: ciutat i regió
Governança		
Percentatge d'instruments per una bona governança	Instruments per una bona governança disponibles / Total d'instruments per una bona governança · 100	Ajuntament de Barcelona, Diputació de Barcelona i Turisme de Barcelona
Satisfacció ciutadana		
Residents que consideren que el turisme és beneficiós	Percentatge de residents que consideren que el turisme és beneficiós per la ciutat o la comarca.	Enquesta de Percepció del Turisme. Ajuntament de Barcelona i Percepció del Turisme a la Regió de Barcelona. Diputació de Barcelona
Residents que consideren que s'està arribant al límit de capacitat per acollir turisme	Percentatge de residents consideren que s'està arribant al límit per acollir turisme	Enquesta de Percepció del Turisme. Ajuntament de Barcelona i Percepció del Turisme a la Regió de Barcelona. Diputació de Barcelona
Opinió del turista		
Valoració global del municipi	Valoració general mitjana de la destinació en una escala del 0 al 10	Enquesta de perfil i hàbits dels turistes a la Destinació Barcelona 2018-2024. Observatori del Turisme a Barcelona: ciutat i regió
Seguretat pública		
Opinió dels turistes sobre seguretat ciutadana	Mitjana de la puntuació dels turistes sobre la seguretat ciutadana en una escala del 0 al 10	Enquesta de perfil i hàbits dels turistes a la Destinació Barcelona 2018-2024. Observatori del Turisme a Barcelona: ciutat i regió
Turistes que han estat víctimes d'un delicte o intent de delicte	Percentatge de turistes que han estat víctimes d'un delicte o intent de delicte sobre la seva persona o vehicle	Enquesta de perfil i hàbits dels turistes a la Destinació Barcelona 2018-2024. Observatori del Turisme a Barcelona: ciutat i regió
Seguretat turística		
Seguretat a la destinació (nivell d'alerta antiterrorista a Espanya)	Nivell màxim anual d'alerta per terrorisme a Espanya	Ministerio del Interior, Secretaría de Estado de Seguridad
Control de desenvolupament		
Disponibilitat de plans o estratègies específiques vigents en turisme sostenible a la destinació	Disponibilitat de plans específics sostenibilitat turística a l'àrea geogràfica d'anàlisi	Ajuntament de Barcelona i Diputació de Barcelona
Estacionalitat		
Ràtio entre el màxim i el mínim de pernoctacions mensuals en allotjaments	Màxim de pernoctacions mensuals / Mínim de pernoctacions mensuals	Observatori del Turisme a Barcelona: ciutat i regió
Impacte econòmic del turisme		
Despesa mitjana durant l'estada per persona i nit	Mitjana de la despesa per persona i nit. Exclou el transport d'anada i tornada i l'allotjament. Inclou la despesa en menjar i beguda, les compres de roba i calçat, souvenirs i efectes personals, entreteniment, oci i cultura, transport intern i altres.	Enquesta de perfil i hàbits dels turistes a la Destinació Barcelona 2018-2024. Observatori del Turisme a Barcelona: ciutat i regió
Euros recaptats de l'impost d'estada d'establiments turístics per habitant	€ recaptats de la taxa turística / Residents	Direcció General de Turisme i IDESCAT
Mercat de treball		
Ocupació vinculada a l'activitat turística	Percentatge de persones ocupades a l'activitat turística (inclou CCAEs 55, 56 i 79) respecte al total de persones ocupades.	IDESCAT
Rendiment de l'activitat turística		
Estada mitjana	Pernoctacions / Turistes	Observatori del Turisme a Barcelona: ciutat i regió

Nota: Darrera actualització de les dades a data 29/12/2025

Més informació: Sostenibilitat - Resultats SITS - OTB | Observatori del Turisme a Barcelona: ciutat i regió (observatoriturisme.barcelona)

· **Albergues**: Instalaciones destinadas a dar alojamiento, como lugar de paso, de estancia o de realización de una actividad, a jóvenes, de forma individual o colectiva, y también, en determinadas condiciones, a familias, adultos y grupos de niños. (Fuente: Generalitat de Catalunya)

· **Alojamiento turístico**: Hoteles, pensiones y hostales, apartamentos turísticos, viviendas de uso turístico, campings, establecimientos de turismo rural y albergues. Las residencias universitarias y los hogares compartidos no se consideran alojamiento turístico, a pesar de constar en el Censo de establecimientos de alojamiento turístico (Ayuntamiento de Barcelona) y en el Registro de establecimientos turísticos de Cataluña (Generalitat de Catalunya), ya que se considera que no reflejan la realidad turística del Destino Barcelona. Los datos de alojamiento turístico en el Destino Barcelona se estiman a partir de la agregación de los datos disponibles para Barcelona ciudad y Barcelona región, según el cuadro de fuentes correspondiente.

· **Apartamentos turísticos**: Edificios o conjuntos continuos formados por unidades de alojamiento (apartamentos o estudios) que al menos de servicio de recepción y que se ofrecen a los usuarios turísticos a cambio de una prestación económica (Fuente: Generalitat de Catalunya). No deben confundirse las viviendas de uso turístico (VUT).

· **Campings**: Establecimientos turísticos que ocupan un terreno debidamente delimitado, acondicionado para la estancia temporal de personas, en los que se facilita el alojamiento mediante parcelas para tiendas de campaña, caravanas, autocaravanas o elementos similares, y que pueden disponer, además, de alojamientos fijos como bungalós o mobil-homes. (Fuente: INE)

· **Demanda turística**: Demanda en alojamiento turístico. Para hoteles, hasta 2021, se estiman los datos de Barcelona región y Destino Barcelona a partir de la proporción que el INE determina para los establecimientos hoteleros por punto turístico y el resto, en relación con la provincia de Barcelona, sobre la base de los datos de hoteles de Barcelona ciudad de Turisme de Barcelona y del Gremio de Hoteles de Barcelona. Para el resto de tipologías de alojamiento y, a partir de 2022 también para los hoteles, los datos de demanda de Barcelona región se calculan a partir de la diferencia entre los datos disponibles para Barcelona ciudad y la provincia de Barcelona, según el INE.

· **Establecimientos de turismo rural**: Establecimientos situados en el medio rural, dentro de núcleos de población de menos de 1.000 habitantes o bien aislados, integrados en edificaciones preexistentes anteriores a 1950. (Fuente: Generalitat de Catalunya)

· **Establecimientos hoteleros**: Unidad productora de servicios de alojamiento hotelero (hotel, hotel-apartamento o apartahotel, motel, hostal, pensión, fonda, casa de huéspedes), situada en un mismo emplazamiento geográfico y en la que trabajan una o más personas por cuenta de la misma empresa. Los establecimientos hoteleros se clasifican, según la categoría, en oro y plata, y dentro de esta por número de estrellas. (Fuente: INE)

· **Hostales y pensiones**: Establecimientos hoteleros de la categoría plata: 3, 2 y 1 estrella. (Fuente: INE)

· **Hoteles**: Establecimientos hoteleros de la categoría oro: 5, 4, 3, 2 y 1 estrella. (Fuente: INE)

· **Viviendas de uso turístico (VUT)**: Viviendas cedidas a terceros a cambio de un precio por un período máximo de 31 días. Pueden ser pisos en edificios de viviendas o casas enteras. Se ceden de forma unitaria, en su totalidad y no por habitaciones. Deben disponer de cédula de habitabilidad. (Fuente: Generalitat de Catalunya)

FUENTES DE OFERTA Y DEMANDA DE ALOJAMIENTO TURÍSTICO

Barcelona ciudad
Barcelona región
Destino Barcelona

	Oferta	Demanda
Hoteles	1990-2009: Turisme de Barcelona 2010-2015: Turisme de Barcelona y Gremio de Hoteles de Barcelona 2016-2024: CCEAT. Ayuntamiento de Barcelona	1990-2010: Turisme de Barcelona 2010-2021: Turisme de Barcelona, Gremi d'Hotels de Barcelona, Idescat e Instituto Nacional de Estadística (INE) 2022-2024: Idescat e Instituto Nacional de Estadística (INE)
	2003-2016: Institut d'Estadística de Catalunya (Idescat) 2017-2024: Direcció General de Turisme. Generalitat de Catalunya	2010-2021: Elaboración propia a partir del Gremi d'Hotels de Barcelona, Idescat, INE y Turisme de Barcelona 2022-2024: Idescat e Instituto Nacional de Estadística (INE)
	Elaboración propia a partir del Ayuntamiento de Barcelona, Generalitat de Catalunya, Gremio de Hoteles de Barcelona, Idescat y Turisme de Barcelona	2010-2021: Elaboración propia a partir del Gremi d'Hotels de Barcelona, Idescat, INE y Turisme de Barcelona 2022-2024: Idescat e Instituto Nacional de Estadística (INE)
Pensiones y hostales	1990-2015: Direcció General de Turisme. Generalitat de Catalunya 2016-2024: CCEAT. Ayuntamiento de Barcelona. Licencias otorgadas	Institut d'Estadística de Catalunya (Idescat) e Instituto Nacional de Estadística (INE)
	2003-2016: Institut d'Estadística de Catalunya (Idescat) 2017-2024: Direcció General de Turisme. Generalitat de Catalunya	Institut d'Estadística de Catalunya (Idescat) e Instituto Nacional de Estadística (INE)
	Elaboración propia a partir del Ayuntamiento de Barcelona, Generalitat de Catalunya e Idescat	Institut d'Estadística de Catalunya (Idescat) e Instituto Nacional de Estadística (INE)
Apartamentos turísticos	2014-2015: Direcció General de Turisme. Generalitat de Catalunya 2016-2024: CCEAT. Ayuntamiento de Barcelona. Licencias otorgadas	Instituto Nacional de Estadística (INE)
	Direcció General de Turisme. Generalitat de Catalunya	Elaboración propia a partir del Instituto Nacional de Estadística (INE)
	Elaboración propia a partir del Ayuntamiento de Barcelona y Generalitat de Catalunya	Instituto Nacional de Estadística (INE)
Viviendas de uso turístico	2012-2024: CCEAT. Ayuntamiento de Barcelona. Licencias otorgadas[1]	2012-2016: Apartur 2017-2024: Ayuntamiento de Barcelona
	Direcció General de Turisme. Generalitat de Catalunya	No aplica
	Elaboración propia a partir del Ayuntamiento de Barcelona y Generalitat de Catalunya	No aplica
Campings	2003-2017: Institut d'Estadística de Catalunya (Idescat) 2018-2024: Direcció General de Turisme. Generalitat de Catalunya	Instituto Nacional de Estadística (INE)
	2003-2017: Institut d'Estadística de Catalunya (Idescat) 2018-2024: Direcció General de Turisme. Generalitat de Catalunya	Instituto Nacional de Estadística (INE)
	2003-2017: Institut d'Estadística de Catalunya (Idescat) 2018-2024: Direcció General de Turisme. Generalitat de Catalunya	Instituto Nacional de Estadística (INE)
Turismo rural	2003-2017: Institut d'Estadística de Catalunya (Idescat) 2018-2024: Direcció General de Turisme. Generalitat de Catalunya	Instituto Nacional de Estadística (INE)
	2003-2017: Institut d'Estadística de Catalunya (Idescat) 2018-2024: Direcció General de Turisme. Generalitat de Catalunya	Instituto Nacional de Estadística (INE)
	2003-2017: Institut d'Estadística de Catalunya (Idescat) 2018-2024: Direcció General de Turisme. Generalitat de Catalunya	Instituto Nacional de Estadística (INE)
Albergues	Departament de Joventut. Generalitat de Catalunya 2016-2024: CCEAT. Ayuntamiento de Barcelona. Licencias otorgadas	Ayuntamiento de Barcelona
	Elaboración propia a partir del Institut d'Estadística de Catalunya (Idescat) y de la Dirección General de Juventud. Generalitat de Catalunya	No aplica
	Elaboración propia a partir del Ayuntamiento de Barcelona, Generalitat de Catalunya e Idescat	No aplica

[1] 2014 y 2015: Plazas estimadas. Licencias en espera

Notas:

- El Destino Barcelona corresponde al ámbito de la provincia de Barcelona, la cual no incluye los municipios de Vidrà, Viladrau y Espinelves (Osona), ni Gósol (Berguedà). Por otra parte, incluye Fogars de la Selva que corresponde a una comarca (La Selva) de la provincia de Gerona.
- La creación de la comarca del Moianès en 2015 modifica territorialmente las comarcas del Bages, Osona y el Vallès Oriental, lo cual puede afectar a la evolución de la oferta de cada una de estas comarcas.

ENCUESTA DE PERFIL Y HÁBITOS DEL TURISTA EN EL DESTINO BARCELONA

· **Ámbito:** El Destino Barcelona corresponde con la provincia de Barcelona, exceptuando que incluye los municipios de Espinelves, Vidrà y Viladrau de la comarca de Osona ni Gósol de la comarca del Berguedà y, por el contrario, no incluye Fogars de la Selva de la comarca de la Selva.

· **Universo:** Turistas de 18 años o más que han pernoctado entre 1 y 28 noches en el Destino Barcelona de enero a diciembre de 2024 en cualquier tipo de alojamiento que no sea una segunda residencia o crucero.

· **Muestra Total:** 10.181 entrevistas.

· **Metodología:** Entrevista personal realizada con soporte informático (CAPI).

· **Procedimiento de muestreo:** El procedimiento de muestreo se divide y diferencia en dos grandes zonas: Barcelona ciudad y Barcelona región.

En Barcelona ciudad el muestreo es polietápico, estratificado (meses de visita: de enero a diciembre) y por conglomerados (días de la semana y puntos de encuestación). Los lugares de encuestación son puntos de interés turístico (museos, monumentos, espacios de ferias y congresos, calles concurridas, etc.), puntos de entrada y salida de la ciudad (aeropuerto, estación de trenes, estación de autobuses y terminal de cruceros) y hoteles.

En Barcelona región el muestreo es polietápico, estratificado (cruces de los meses de visita con las comarcas) y por conglomerados (municipios). Los lugares de encuestación son puntos de interés turístico (calles o puntos concurridos, estaciones de tren, museos, etc.), hoteles, campings y alojamientos de turismo rural.

En cada uno de estos lugares, los entrevistados se han escogido aleatoriamente a lo largo de todo el día y cubriendo los días laborables (de lunes a viernes) y fines de semana (sábado o domingo).

· **Afijación:** En Barcelona ciudad la afijación es proporcional por mes del año y, dentro de cada mes, fija por día y por lugar de encuestación. La afijación en Barcelona región es fija para cada una de las comarcas, para conseguir una significación estadística territorial más alta. Dentro de las comarcas, es fija para algunos municipios de interés y proporcional a la demanda por meses.

· **Ponderación:** Se ha ponderado de forma que la muestra sea representativa del turismo en el Destino Barcelona, respetando la ponderación interna de las dos zonas (Barcelona ciudad y Barcelona región). En el Total del Destino Barcelona, la ciudad tiene un peso aproximado del 59,66% y Barcelona región del 40,34%.

· **Error muestral:** para un nivel de confianza del 95% (2σ), y P=Q, el error es de ±1,07% para el conjunto de la muestra.

· **Fecha de realización:** Del 03/01 al 28/12 de 2024.

· **Empresa de trabajo de campo:** De enero a diciembre de 2024, Instituto DYM.

CCAE correspondientes a la actividad turística

Subsectores de la actividad turística	CCAE	Definición CCAE
Transporte del turismo	491	Transporte interurbano de pasajeros por ferrocarril
	493	Otros tipos de transporte terrestre de pasajeros
	501	Transporte marítimo de pasajeros
	503	Transporte de pasajeros por vías de navegación interiores
	511	Transporte aéreo de pasajeros
Servicios de alojamiento	551	Hoteles y alojamientos similares
	552	Alojamientos turísticos y otros alojamientos de corta estancia
	553	Campings
	559	Otros tipos de alojamientos
Servicios de comida y bebidas	561	Restaurantes y establecimientos de comida
	562	Provisión de comidas preparadas para celebraciones y otros servicios de comida
	563	Establecimientos de bebidas
Alquiler de vehículos a motor y maquinaria	771	Alquiler de vehículos a motor
	772	Alquiler de efectos personales y efectos domésticos
	773	Alquiler de otros tipos de maquinaria, equipos y bienes tangibles
Actividades de agencias de viajes, operadores turísticos y servicios de reservas	791	Actividades de las agencias de viajes y operadores turísticos
	799	Otros servicios de reservas y actividades relacionadas
Otros servicios del turismo	823	Organización de convenciones y ferias de muestras
	900	Actividades de creación, artísticas y espectáculos
	910	Actividades de bibliotecas, archivos, museos y otras actividades culturales
	931	Actividades deportivas
	932	Otras actividades recreativas y de entretenimiento

CCAE correspondientes en el núcleo de la actividad turística

CCAE	Definición CCAE
55	Servicios de alojamiento
56	Servicios de comida y bebida
79	Actividades de agencias de viajes, operadores turísticos, servicios de reservas y actividades relacionadas con los mismos

Salarios en la actividad turística

Área geográfica de análisis	
Barcelona ciudad	El área geográfica corresponde a la localización del puesto de trabajo de las personas trabajadoras
Barcelona región	El área geográfica corresponde a la localización al lugar de residencia de las personas trabajadoras
Destino Barcelona	El área geográfica corresponde a la localización al lugar de residencia de las personas trabajadoras

Para más información sobre la metodología de este capítulo, consultar el *Informe de Salarios en Barcelona 2023* (Oficina Municipal de Dades, 2025), realizado en base a la Muestra Continua de la Vida Laboral (MCVL)

METODOLOGÍA Y FUENTES DE SOSTENIBILIDAD

Temática y nombre del indicador	Detalle de cálculo	Fuente
Cambio climático		
Distancia recorrida por los turistas de origen a destino	Promedio de quilómetros recorridos desde el origen para llegar al municipio de destino	INE y distance.to
Contaminación acústica		
Opinión de los turistas sobre el ruido	Promedio de valoración de los turistas sobre la contaminación acústica en una escala del 0 al 10	Encuesta de perfil y hábitos de los turistas en Destino Barcelona 2018-2024. Observatorio del Turismo en Barcelona: ciudad y región
Contaminación atmosférica		
Número de días anuales en episodio de contaminación ambiental	Método de cálculo Número de días al año en episodio ambiental declarado por las autoridades por superación de los niveles de PM10 y/o NO2. En Barcelona región, se calcula el número de días en episodio en cualquiera de sus subáreas de análisis: Área de Barcelona, Cataluña Central, Maresme, Penedés-Garraf, Plana de Vic, Prepirineo y Vallés-Baix Llobregat.	Departamento de Medio Ambiente y Sostenibilidad de la Generalitat de Catalunya
Gestión de residuos y aguas residuales		
Porcentaje de aguas residuales tratadas al menos a nivel secundario	Aguas residuales tratadas al menos a nivel secundario / Total aguas residuales · 100	Agencia Catalana del Agua
Residuos generados per cápita	Producción de residuos totales anuales en el destino / Residentes	Agencia de Residuos de Cataluña
Gestión de energía y agua		
Consumo de agua per cápita	Consumo total de agua en el destino / Residentes	Agencia Catalana del Agua
Consumo de energía per cápita	Consumo total de energía en el destino / Residentes	ICAEN
Porcentaje de energía generada proveniente de fuentes renovables en Cataluña	Generación de energía proveniente de energías renovables / Generación de energía total · 100	Red Eléctrica de España
Movilidad		
Turistas que llegan en vehículo colectivo sostenible	Suma de los porcentajes de turistas que llegan en ferris/barcos, tranvías, metros, trenes, autobuses y autocares.	Encuesta de perfil y hábitos de los turistas en Destino Barcelona 2018-2024. Observatorio del Turismo en Barcelona: ciudad y región
Turistas que se desplazan activamente dentro del destino	Suma de los porcentajes de los que declaran moverse, con más frecuencia, a pie, en bicicleta eléctrica o no eléctrica, patinete no eléctrico, monopatines o patines sobre el total de turistas que se desplazan internamente en el destino	Encuesta de perfil y hábitos de los turistas en Destino Barcelona 2018-2024. Observatorio del Turismo en Barcelona: ciudad y región
Turistas que se mueven en transporte público por dentro del destino	Suma de los porcentajes de aquellos que declaran moverse, con más frecuencia, en metro, bus, tren, tranvía o funicular para desplazarse internamente en el municipio de pernoctación.	Encuesta de perfil y hábitos de los turistas en Destino Barcelona 2018-2024. Observatorio del Turismo en Barcelona: ciudad y región
Políticas y prácticas de sostenibilidad y gestión ambiental en empresas turísticas		
Porcentaje de empresas turísticas que disponen de certificaciones de sostenibilidad	Empresas Biosphere Certified y Destinos Biosphere Commited / Miembros de Turisme de Barcelona y Círculo de la Diputación de Barcelona · 100	Diputación de Barcelona y Turismo de Barcelona
Accesibilidad		
Opinión del turista sobre la accesibilidad motriz	Promedio de la opinión motriz en una escala del 0 al 10	Encuesta de perfil y hábitos de los turistas en Destino Barcelona 2018-2024. Observatorio del Turismo en Barcelona: ciudad y región

METODOLOGÍA Y FUENTES DE SOSTENIBILIDAD

Temática y nombre del indicador	Detalle de cálculo	Fuente
Efectos del turismo en la comunidad		
Porcentaje de turistas sobre residentes (Presión turística)	Turistas · Estancia media / Residentes · 365 · 100	Observatorio del Turismo en Barcelona
Governanza		
Porcentaje de instrumentos para la buena gobernanza	Instrumentos de buen gobierno disponibles / Total instrumentos de buen gobierno · 100	Ayuntamiento de Barcelona, Diputación de Barcelona y Turismo de Barcelona
Satisfacción ciudadana		
Residentes que consideran que el turismo es beneficioso	Porcentaje de residentes que consideran que el turismo es beneficioso para la ciudad o comarca.	Ayuntamiento de Barcelona y Percepción del Turismo de la Región de Barcelona. Diputación de Barcelona
Residentes que consideran que se está llegando al límite de capacidad para acoger turismo	Porcentaje de residentes que consideran que el turismo está llegando al límite de capacidad para acoger turismo	Encuesta de Percepción del Turismo. Ayuntamiento de Barcelona y Percepción del Turismo de la Región de Barcelona. Diputación de Barcelona
Opinión del turista		
Valoración global del municipio	Valoración general promedio del destino en una escala del 0 al 10	Encuesta de perfil y hábitos de los turistas en Destino Barcelona 2018-2024. Observatorio del Turismo en Barcelona: ciudad y región
Seguridad pública		
Opinión de los turistas sobre seguridad ciudadana	Promedio de la puntuación de los turistas sobre la seguridad ciudadana en una escala del 0 al 10	Encuesta de perfil y hábitos de los turistas en Destino Barcelona 2018-2024. Observatorio del Turismo en Barcelona: ciudad y región
Turistas que han sido víctimas de un delito o intento de delito	Porcentaje de turistas que han sido víctimas de un delito o intento de delito sobre su persona o vehículo	Encuesta de perfil y hábitos de los turistas en Destino Barcelona 2018-2024. Observatorio del Turismo en Barcelona: ciudad y región
Seguridad turística		
Seguridad en el destino (nivel de alerta antiterrorista en España)	Nivel máximo anual de alerta por terrorismo en España	Ministerio del Interior, Secretaría de Estado de Seguridad
Control de desarrollo		
Disponibilidad de planes o estrategias específicas vigentes en turismo sostenible en el destino	Disponibilidad de planes o estrategias específicas vigentes en turismo sostenible en el área geográfica de análisis	Ayuntamiento de Barcelona y Diputación de Barcelona
Estacionalidad		
Ratio entre el máximo y el mínimo de pernoctaciones mensuales en alojamiento	Máximo de pernoctaciones mensuales / Mínimo de pernoctaciones mensuales	Observatorio del Turismo en Barcelona
Impacto económico del turismo		
Gasto medio durante la estancia por persona y noche	Media del gasto por persona y noche. Excluye el transporte de ida y vuelta y el alojamiento. Incluye el gasto en comida y bebida, la compras de ropa, calzado, suvenires y efectos personales, entretenimiento, ocio y cultura, el transporte interno y otros.	Encuesta de perfil y hábitos de los turistas en Destino Barcelona 2018-2024. Observatorio del Turismo en Barcelona: ciudad y región
Recaudación de la tasa turística por habitante	€ recaudados provenientes de la tasa turística / Residentes	Dirección General de Turismo e IDESCAT
Mercado de trabajo		
Ocupación vinculada a la actividad turística	Porcentaje de personas ocupadas en la actividad turística (incluye CCAEs 55, 56 y 79) respecto al total de personas ocupadas	Observatorio del Turismo en Barcelona: ciudad y región en base a datos del Idescat y del INSS
Rendimiento de la actividad turística		
Estancia media	Pernoctaciones / Turistas	Observatorio del Turismo en Barcelona

Nota: Última actualización de los datos a fecha 29/12/2025

Más información: Sostenibilidad - Resultados SITS - OTB | Observatori del Turisme a Barcelona: ciutat i regió

· **Campsites:** Tourist establishments occupying a duly delimited area of land, equipped for the temporary stay of people, where accommodation is provided through pitches for tents, caravans, motorhomes or similar units, and which may also include fixed accommodation such as bungalows or mobile homes. (Source: INE)

· **Home for tourist use (HTU):** Dwellings let to third parties in exchange for a price for a maximum period of 31 days. They may be flats within residential buildings or entire houses, they are let as a single unit, in their entirety and not by rooms, and they must have a certificate of habitability. (Source: Generalitat de Catalunya)

· **Hostels and inns:** Hotel establishments in the silver category: 3-, 2- and 1-star. (Source: INE)

· **Hotels:** Hotel establishments in the gold category: 5-, 4-, 3-, 2- and 1-star. (Source: INE)

· **Tourist accommodation:** Hotels, guesthouses and inns, tourist apartments, homes for tourist use, campsites, rural acommodation and youth hostels. University residences and shared housing are not considered tourist accommodation, despite being listed in the Census of Tourist Accommodation Establishments (Barcelona City Council) and in the Register of Tourist Establishments of Catalonia (Generalitat de Catalunya), as they are considered not to reflect the tourism reality of Destination Barcelona. Tourist accommodation data for Destination Barcelona are estimated based on the aggregation of available data for the city of Barcelona and Barcelona region, according to the corresponding source table.

· **Tourist apartments:** Buildings or continuous complexes made up of accommodation units (apartments or studios) that provide at least a reception service and are offered to tourists in exchange for an economic transaction (Source: Generalitat de Catalunya). They should not be confused with homes for tourist use (HTU).

· **Tourist demand:** Demand for tourist accommodation. For hotels, up to 2021, data for Barcelona region and Destination Barcelona are estimated based on the proportion determined by INE for hotel establishments by tourist sites and the remainder, in relation to the province of Barcelona, using hotel data for Barcelona city from Turisme de Barcelona and Gremi d'Hotels de Barcelona. For the remaining accommodation typologies and, from 2022 onwards, also for hotels, tourism demand data for the Barcelona region are calculated as the difference between the available data for the city of Barcelona and the province of Barcelona, according to INE.

· **Hotel establishments:** A production unit providing hotel accommodation services (hotel, hotel-apartment or aparthotel, motel, hostel, guesthouse, inn, boarding house), located at a single geographical site and employing one or more persons working for the same company. Hotel establishments are classified, by category, into gold and silver, and within these by number of stars. (Source: INE)

· **Rural accommodation:** Establishments located in rural areas, within population centres of fewer than 1,000 inhabitants or in isolated locations, integrated into pre-existing buildings dating from before 1950. (Source: Generalitat de Catalunya)

· **Youth hostels:** Facilities intended to provide accommodation, as a place of transit, stay or for carrying out an activity, for young people, individually or collectively, and also, under certain conditions, for families, adults and groups of children. (Source: Generalitat de Catalunya).

TOURISM DEMAND SOURCES

Barcelona city
Barcelona region
Destination Barcelona

		Offer	Demand
Hotels		1990-2009: Turisme de Barcelona 2010-2015: Turisme de Barcelona and Gremi d'Hotels de Barcelona 2016-2024: CCEAT. Barcelona City Council. Licenses granted	1990-2010: Turisme de Barcelona 2010-2021: Turisme de Barcelona, Gremi d'Hotels de Barcelona, Idescat and Instituto Nacional de Estadística (INE) 2022-2024: Idescat and Instituto Nacional de Estadística (INE)
		2003-2016: Institut d'Estadística de Catalunya (Idescat) 2017-2024: Direcció General de Turisme. Generalitat de Catalunya	2010-2021: Compiled from Gremi d'Hotels de Barcelona, Idescat, INE and Turisme de Barcelona 2022-2024: Idescat and Instituto Nacional de Estadística (INE)
		Compiled from Barcelona City Council, Generalitat de Catalunya, Gremi d'Hotels de Barcelona, Idescat and Turisme de Barcelona	2010-2021: Compiled from Gremi d'Hotels de Barcelona, Idescat, INE and Turisme de Barcelona 2022-2024: Idescat and Instituto Nacional de Estadística (INE)
Guesthouses and inns		1990-2015: Direcció General de Turisme. Generalitat de Catalunya 2016-2024: CCEAT. Barcelona City Council. Licenses granted	Idescat and Instituto Nacional de Estadística (INE)
		2003-2016: Institut d'Estadística de Catalunya (Idescat) 2017-2024: Direcció General de Turisme. Generalitat de Catalunya	Idescat and Instituto Nacional de Estadística (INE)
		Compiled from Barcelona City Council, Generalitat de Catalunya and Idescat	Idescat and Instituto Nacional de Estadística (INE)
Tourist apartments		2014-2015: Direcció General de Turisme. Generalitat de Catalunya 2016-2024: CCEAT. Barcelona City Council. Licenses granted	Instituto Nacional de Estadística (INE)
		Direcció General de Turisme. Generalitat de Catalunya	Compiled from Instituto Nacional de Estadística (INE)
		Compiled from Barcelona City Council and Generalitat de Catalunya	Instituto Nacional de Estadística (INE)
Homes for tourist use		2012-2024: CCEAT. Barcelona City Council. Licenses granted	2012-2016: Apartur 2017-2022: Ayuntamiento de Barcelona
		Direcció General de Turisme. Generalitat de Catalunya	Not applicable
		Compiled from Barcelona City Council and Generalitat de Catalunya	Not applicable
Campsites		2003-2017: Institut d'Estadística de Catalunya (Idescat) 2018-2024: Direcció General de Turisme. Generalitat de Catalunya	Instituto Nacional de Estadística (INE)
		2003-2017: Institut d'Estadística de Catalunya (Idescat) 2018-2024: Direcció General de Turisme. Generalitat de Catalunya	Instituto Nacional de Estadística (INE)
		2003-2017: Institut d'Estadística de Catalunya (Idescat) 2018-2024: Direcció General de Turisme. Generalitat de Catalunya	Instituto Nacional de Estadística (INE)
Rural accommodation		2003-2017: Institut d'Estadística de Catalunya (Idescat) 2018-2024: Direcció General de Turisme. Generalitat de Catalunya	Instituto Nacional de Estadística (INE)
		2003-2017: Institut d'Estadística de Catalunya (Idescat) 2018-2024: Direcció General de Turisme. Generalitat de Catalunya	Instituto Nacional de Estadística (INE)
		2003-2017: Institut d'Estadística de Catalunya (Idescat) 2018-2024: Direcció General de Turisme. Generalitat de Catalunya	Instituto Nacional de Estadística (INE)
Youth hostels		Departament de Joventut. Generalitat de Catalunya 2016-2024: CCEAT. Barcelona City Council. Licenses granted	Ayuntamiento de Barcelona
		Compiled from Institut d'Estadística de Catalunya (Idescat) and Direcció General de Joventut. Generalitat de Catalunya	Not applicable
		Compiled from Barcelona City Council, Generalitat de Catalunya and Idescat	Not applicable

[1] 2014 and 2015: estimated Places. Licenses on standby

Notes:

- Destination Barcelona falls within Barcelona province, which doesn't include the towns of Vidrà, Viladrau and Espinelves (Osona region), or Gósol (Berguedà region). On the other hand, it includes Fogars de la Selva, which falls within La Selva region, in Girona province
- In 2015 Moianès region was created. This modifies geographically the regions of Bages, Osona and Vallès Oriental, which affects the evolution of the offer in each of these regions.

SURVEY OF PROFILE AND HABITS OF TOURISTS IN DESTINATION BARCELONA

· **Area:** Destination Barcelona coincides with the Province of Barcelona, excepting that it includes the municipalities of Espinelves, Vidrà and Viladrau from Osona or Gósol from Berguedà and, otherwise, Fogars de la Selva from la Selva is not included.

· **Universe:** Tourists aged 18 or over who spend between 1 and 28 nights in Destination Barcelona from January to December of 2024 in all kinds of accommodation, except second residences or cruises.

· **Sample:** 10,181 interviews.

· **Methodology:** Computer-assisted personal interviewing (CAPI).

· **Sampling method:** The sampling method of this study is divided and differentiated into two large areas: Barcelona city and Barcelona region.

In Barcelona city, the sampling is multistage, stratified (months of visit: March to December) and by conglomerates (days of the week and survey points). The survey points are points of tourist sights (museums, landmarks, trade fairs and congress venues, busy streets, etc.), city entrance and exit points (airport, railway station, bus station, and cruise terminals) and hotels.

In the Barcelona region, the sampling is multi-stage, stratified (months of visit/regions crossings) and by conglomerates (municipalities). The survey points are points of tourist sights (streets or busy places, train stations, museums, etc.), hotels, campsites and rural tourism accommodation.

In each of these places, the interviewees have been chosen randomly throughout the day and covering weekdays (Monday to Friday) and weekends (Saturday and Sunday).

· **Allocation:** In Barcelona city the allocation is proportional by month of the year and, within each month, fixed by day and by place of survey. The allocation in Barcelona region is fixed for each of the counties to achieve a higher territorial statistical significance. Within the regions, it is fixed for some municipalities of interest and proportional to the months demand.

· **Weighting:** It has been weighted so that the sample is representative of the tourism in the Barcelona Destination, meeting the internal weighting of both areas (Barcelona city and Barcelona region). In the whole of Destination Barcelona, the city has an approximate weight of 59.66%, and Barcelona region, 40.34%.

· **Sampling error:** for a confidence level of 95% (2σ), and P=Q, the error was ± 1.07% in the overall sample.

· **Survey period:** From 03/01/2024 to 28/12/2024.

· **Fieldwork:** From January to December 2024, Instituto DYM.

Tourism activity linked CCAE

Tourism activity subsectors	CCAE	CCAE definition
Tourism transport	491	Passenger rail transport, interurban
	493	Other passenger land transport
	501	Sea and coastal passenger water transport
	503	Inland passenger water transport
	511	Passenger air transport
Accommodation services	551	Hotels and similar accommodation
	552	Holiday and other short-stay accommodation
	553	Campsites
	559	Other accommodation
Food and beverage services	561	Restaurants and mobile food service activities
	562	Event catering and other food service activities
	563	Beverage serving activities
Lease of motor vehicles and machinery	771	Renting and leasing of motor vehicles
	772	Renting and leasing of personal and household goods
	773	Renting and leasing of other machinery, equipment and tangible goods
Travel agencies, tour operators and other booking services	791	Travel agency and tour operator activities
	799	Other reservation services and related activities
Other tourism services	823	Organization of conventions and trade shows
	900	Creative, arts and entertainment activities
	910	Libraries, archives, museums and other cultural activities
	931	Sports activities
	932	Other amusement and recreation activities

Tourism activity core linked CCAE

CCAE	CCAE definition
55	Accommodation services
56	Food and beverage services
79	Travel agencies, tour operators, other booking services and associated activities

Salaries of the tourist activity

Geographic area of analysis	
Barcelona city	The geographic area refers to its workers' workplace location
Barcelona region	The geographic area refers to its workers' residence
Destination Barcelona	The geographic area refers to its workers' residence

For more information on the methodology of this chapter, see the *Report on Wages in Barcelona 2023* (Oficina Municipal de Dades, 2025), based on the Continuous Sample of Working Life (MCVL).

SUSTAINABILITY METHODOLOGY AND SOURCES

Issue and name of the indicator	Calculation details	Source
Climate change		
Distance travelled by tourists from origin to destination	Average number of kilometres travelled from origin to reach the destination municipality	INE and distance.to
Noise pollution		
Noise tourist opinion	Average valuation of tourists about noise pollution on a scale of 0 to 10	Survey of profile and habits of tourists in Destination Barcelona 2018-2024. Observatory of Tourism in Barcelona: city and region
Air pollution		
Number of annual air pollution episode days	Number of annual air pollution episode days declared by the authorities due an excess of PM10 and / or NO2 levels. In the Barcelona region, the number of days in an episode for any of its sub-areas of analysis is counted: Barcelona Area, Central Catalonia, Maresme, Penedès-Garraf, Plana de Vic, Prepirineu, and Vallès-Baix Llobregat.	Environment and Sustainability Department (Generalitat de Catalunya)
Wastewater and solid waste management		
Percentage of treated wastewater to, at least, a secondary level	Treated wastewater to, at least, a secondary level / Wastewater total · 100	Catalan Water Agency (ACA)
Solid waste generated per capita	Annual total production of solid waste at the destination / Residents	Waste Agency of Catalonia
Energy and water management		
Water consumption per capita	Annual total water consumption at the destination / Residents	Catalan Water Agency (ACA)
Energy consumption per capita	Annual total energy consumption at the destination / Residents	ICAEN
Percentage of energy produced from renewable sources	Energy produced from renewable sources / Produced energy · 100	Red Eléctrica de España
Mobility		
Tourists arriving by sustainable collective vehicles	Sum of the percentages of those who arrive by ferries/boats, tramways, subways, trains, buses, and coaches.	Survey of profile and habits of tourists in Destination Barcelona 2018-2024. Observatory of Tourism in Barcelona: city and region
Tourists who actively go from one place to another within the destination	Sum of the percentages of those who declare they move, more frequently, on foot, by electric or non-electric bicycle, non-electric scooter or skateboards within the destination	Survey of profile and habits of tourists in Destination Barcelona 2018-2024. Observatory of Tourism in Barcelona: city and region
Tourists who travel by public transport within the destination	Sum of the percentages of those who declare they move, more frequently, by subway, bus, train, tramway or metro within the destination.	Survey of profile and habits of tourists in Destination Barcelona 2018-2024. Observatory of Tourism in Barcelona: city and region
Sustainability and environmental management policies and practices at tourism businesses		
Percentage of tourism companies with sustainability certifications	Biosphere Certified Companies and Biosphere Committed Destinations / Turisme de Barcelona Members and Barcelona Regional Council Circle · 100	Barcelona Regional Council and Turisme de Barcelona
Accessibility		
Tourist opinion about motor accessibility	Average opinion on motor accessibility on a scale of 0 to 10	Survey of profile and habits of tourists in Destination Barcelona 2018-2024. Observatory of Tourism in Barcelona: city and region

SUSTAINABILITY METHODOLOGY AND SOURCES

Issue and name of the indicator	Calculation details	Source
Effects of tourism in the community		
Percentage of tourists to residents (Tourist pressure)	Tourists · Average length of stay / Residents · 365 · 100	Barcelona Tourism Observatory
Governance		
Percentage of good governance instruments	Available good governance instruments / Good governance instruments · 100	Barcelona City Council, Barcelona Regional Council and Turisme de Barcelona
Local satisfaction		
Residents who consider that tourism beneficial	Percentage of residents who consider that tourism beneficial.	Tourism perception Survey. Barcelona City Council and Tourism Perception in Barcelona Region. Barcelona Regional Council
Residents who consider that the destination is reaching the limits of its capacity to absorb tourism	Percentage of residents who consider that the destination is reaching the limits of its capacity to absorb tourism	Tourism perception Survey. Barcelona City Council and Tourism Perception in Barcelona Region. Barcelona Regional Council
Tourist opinion		
Municipality global evaluation	Average evaluation of the overnight municipality on a scale of 0 to 10	Survey of profile and habits of tourists in Destination Barcelona 2018-2024. Observatory of Tourism in Barcelona: city and region
Public safety		
Tourism opinion about public safety	Tourists average rating about public safety on a scale of 0 to 10	Survey of profile and habits of tourists in Destination Barcelona 2018-2024. Observatory of Tourism in Barcelona: city and region
Tourists who have been victim of a crime or an attempt of a crime	Percentage of tourists who have been victim of a crime or an attempt of a crime personally or against their private vehicle	Survey of profile and habits of tourists in Destination Barcelona 2018-2024. Observatory of Tourism in Barcelona: city and region
Tourist security		
Security at the destination (Counter-terrorism alert level in Spain)	Maximum annual counter-terrorism alert level	Ministry of Home Affairs. State Secretariat for Security
Development control		
Availability of current plans or strategies of sustainable tourism at the destination	Availability of current plans or strategies of sustainable tourism at the analised geographical area	Barcelona City Council and Barcelona Regional Council
Tourism seasonality		
Maximum and minimum monthly overnight stays in accommodation ratio	Maximum monthly overnights / Minimum monthly overnights	Barcelona Tourism Observatory
Tourism economic impact		
Average expense during the stay per person and night	Expense per person and night average. It excludes round-trip transportation and accommodation. It includes the expenses on food and drink, the shopping for clothes, footwear, souvenirs, and personal effects, the entertainment, leisure, and culture, the internal transport, and others.	Survey of profile and habits of tourists in Destination Barcelona 2018-2024. Observatory of Tourism in Barcelona: city and region
Tourist tax revenue per inhabitant	€ tourist tax revenue / Inhabitants	Tourism General Management (Generalitat de Catalunya) and IDESCAT
Job market		
Tourism activity employment	Percentage of employees in the tourism activity (it includes CCAEs 55, 56, and 79)	Observatory of Tourism in Barcelona: city and region based on data of Idescat and INSS
Tourist activity performance		
Length of stay	Overnight stays / Tourists	Barcelona Tourism Observatory

Note: 29/12/2025, last data update

More information: Sustainability - SITS - OTB results | Observatori del Turisme a Barcelona: ciutat i regió (observatoriturisme.barcelona)

Observatori del Turisme a Barcelona
ciutat i regió

Informe de l'Activitat Turística 2024

Informe de la Actividad Turística 2024

Barcelona Tourism Activity report 2024

Barcelona, 20/01/2026

info@observatoriturisme.barcelona

https://www.observatoriturisme.barcelona

https://linkedin.com/company/observatori-turisme-barcelona