

El teixit empresarial de L'Hospitalet creix fins a assolir les 5.601 empreses a finals del 2024

- El nombre de llocs de treball s'enfila fins a les 108.050 afiliacions, una xifra que representa la segona més elevada a la ciutat des de l'any 2008.
- L'afiliació segons residència padronal se situa en 121.455 persones a finals de desembre, la segona xifra més elevada per a aquest mes des del 2012.
- L'Hospitalet va tancar el 2024 amb 11.775 persones aturades al municipi, que representa el valor més baix per a un mes de desembre des del 2007.

L'Hospitalet, 26 de febrer de 2025.- El mercat del treball i el teixit empresarial de L'Hospitalet de Llobregat van tancar el 2024 amb bones notícies. Per una banda, el teixit empresarial de la ciutat s'ha expandit en termes anuals i ha acabat l'any amb **5.601 comptes de cotització**, amb un creixement relatiu per sobre de l'1%. Pel que fa l'ocupació, **la ciutat va assolir la segona millor xifra de llocs de treball des del 2008** fins a fregar les 108.050 afiliacions a la Seguretat Social.

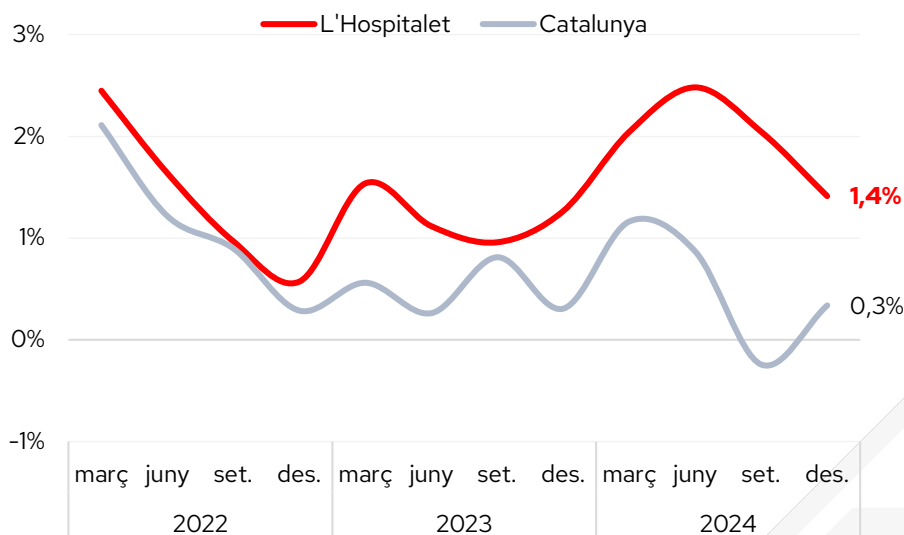
Així s'extreu del darrer **Informe trimestral del mercat del treball i teixit empresarial** elaborat pel Gabinet d'Estudis de la Cambra de Comerç de Barcelona i publicat per la **Cambra de Comerç de Barcelona a L'Hospitalet**, que analitza el comportament del teixit empresarial, els llocs de treball i l'afiliació segons residència padronal, així com el resum mensual de l'atur registrat a la comarca.

El creixement empresarial se situa per sobre de la mitjana catalana

El nombre d'empreses (comptes de cotització) al municipi ha augmentat un 1,4% a finals de desembre del 2024 respecte a un any enrere, fins a les **5.601 empreses**, una evolució és més intensa a la registrat pel conjunt de Catalunya (0,3%). Així mateix, **respecte al trimestre anterior es registra un increment d'onze empreses a la ciutat catalana (0,2%)**.

Per sectors, el teixit empresarial només ha minvat respecte a l'any anterior a la indústria (22 empreses menys), **s'ha mantingut al sector primari i ha augmentat un 3,3% a la construcció i un 1,8% als serveis**. Segons la grandària, el nombre d'empreses només ha disminuït entre les empreses de 250 i més treballadors (grans empreses) –un 13,8%, vuit empreses menys–, i ha crescut a la resta, amb més intensitat a mesura que augmenta la dimensió: **un 1,4% entre les empreses fins a 9 treballadors (microempreses)** –que representen el 82,2% del total–, **un 1,5% empreses a les de 10 a 49 treballadors** (petites empreses) i **un 5,3% a les de 50 a 249 treballadors** (empreses mitjanes).

Empreses (comptes de cotització). Total. Variació anual (%).



Font: Elaboració pròpia a partir de dades d'Idescat.

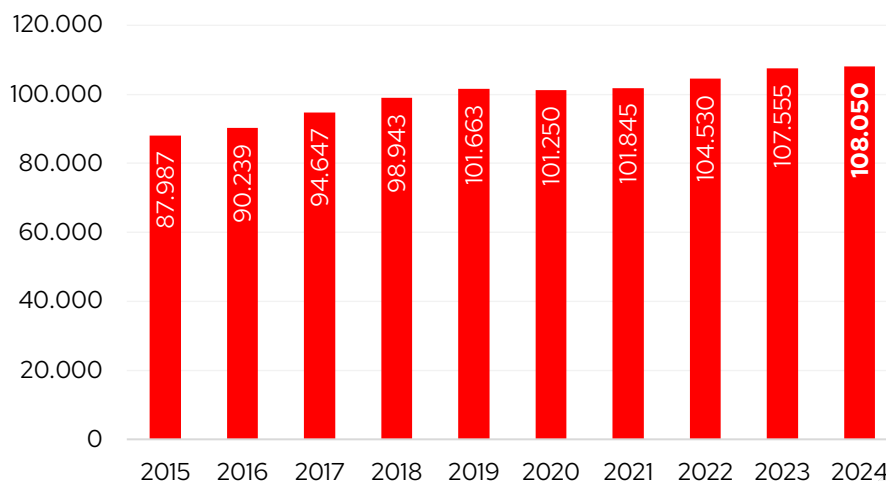
Una de les millors xifres de llocs de treball dels darrers 16 anys

Quant als llocs de treball totals (afiliacions a la Seguretat Social segons seu de l'empresa al règim general i al règim especial de treballadors autònoms), el nombre al municipi ha augmentat un 0,5% respecte a l'any anterior, fins a les **108.050 afiliacions** a finals de desembre de 2024, **la segona xifra més elevada des del 2008 (inici de la sèrie disponible)**, només per darrere de la del juny 2024. Aquesta evolució és, però, menys notable a la registrada pel conjunt de Catalunya (+2,3%).

Segons el tipus de règim d'afiliació, **el nombre d'assalariats** ha crescut un 0,3%, mentre que el **d'autònoms** augmenta un 1,8%, evolució menys intensa al que ha succeït al conjunt de Catalunya en el primer cas i de major intensitat en el segon cas (2,5% i 1,3%, respectivament).

Per grans sectors econòmics, **el nombre de llocs de treball ha crescut un 2,7% a la indústria i un 8,3% a la construcció, i ha disminuït un 0,3% als serveis**. El nombre d'assalariats ha augmentat un 13,5% a la construcció i un 2,7% a la indústria, i ha disminuït un 2,4% als serveis.

Llocs de treball. Total. 31 de desembre. L'Hospitalet.



Font: Elaboració pròpia a partir de dades d'Idescat.

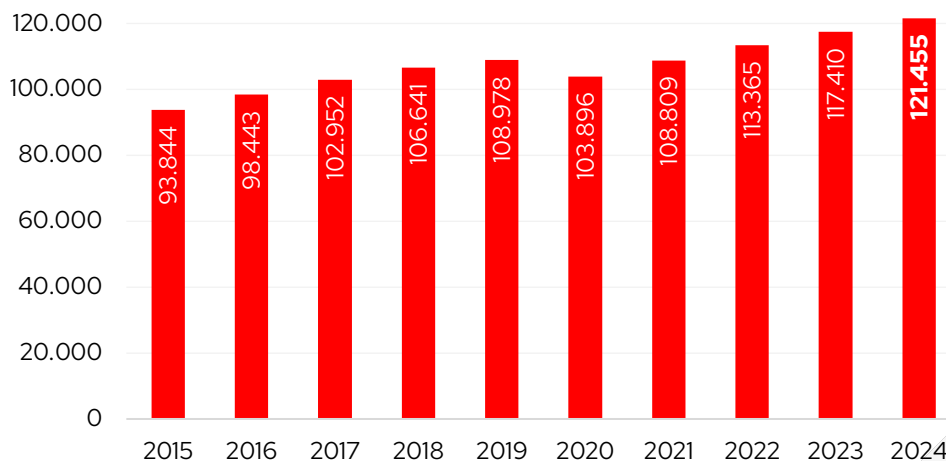
Pel que fa a la grandària de l'empresa, i en la mateixa línia que l'evolució del teixit empresarial, el nombre d'assalariats ha minvat entre les grans empreses (-4,4%) i ha crescut a la resta, amb més intensitat a mesura que augmenta la dimensió de l'empresa: **un 1,8% a les microempreses, un 2,4% a les petites i un 9,2% a les mitjanes.**

La ciutat suma més de 4.000 afiliats respecte a l'any anterior

Si s'atén a la residència padronal de l'afiliat, en lloc de la seu de l'empresa, els afiliats han augmentat un 3,4% al municipi respecte a un any enrere, fins a les **121.455 persones a finals de desembre del 2024, la segona xifra més elevada per aquest mes des del 2012** (inici de la sèrie disponible), només per darrere del mes anterior (122.245 persones afiliades). Aquesta evolució és més intensa a la registrada pel conjunt de Catalunya (2,0%).

El **creixement d'afiliats ha estat molt similar entre els homes i les dones (3,6% i 3,3%, respectivament)**. Els afiliats registren un **augment a tots els grans grups d'edat**, entre l'1,8% de les persones compreses entre els 30 i 44 anys i el 6,1% de les persones de 55 anys o més. Per nacionalitat, cal destacar el creixement relatiu del 8,3% entre els afiliats de **nacionalitat estrangera** –que representen el 26,0% del total– enfront de l'1,8% dels afiliats de nacionalitat espanyola.

Afiliació segons residència padronal. Total. 31 de desembre. L'Hospitalet.



Font: Elaboració pròpia a partir de dades d'Idescat.

Si es comparen les afiliacions per seu social i per residència padronal, el nombre és superior en el segon cas (un 12% més). El motiu de la diferència és que **alguns treballadors residents a l'Hospitalet es traslladen a un municipi diferent per treballar.**

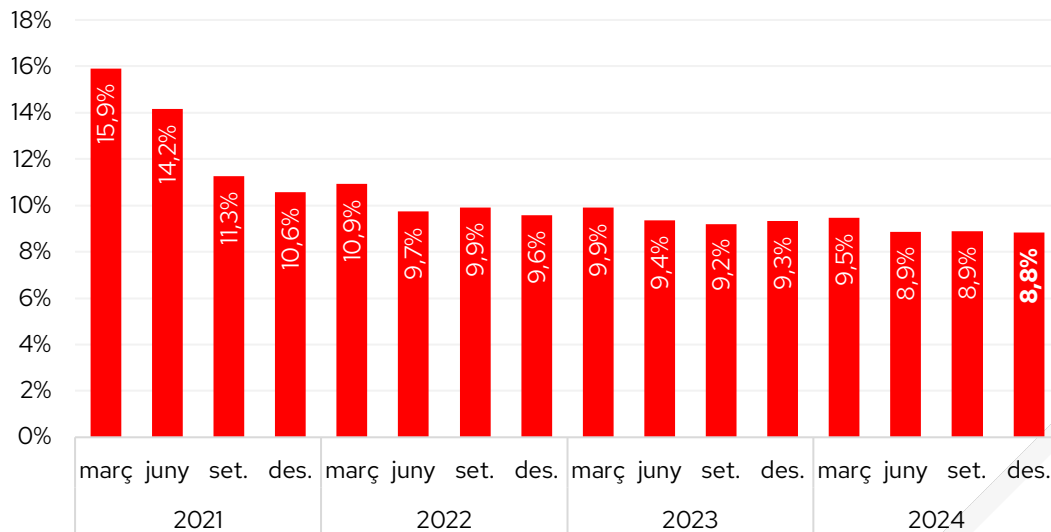
La taxa d'atur de desembre, la més baixa per a aquest mes des del 2007

Pel que fa a les xifres d'atur, el desembre 2024 tanca amb **11.775 persones aturades** inscrites a les oficines de Treball de Catalunya al municipi i esdevé **el valor més baix per a un mes de desembre des del 2007**. En termes interanuals, el nombre d'aturats es redueix un 2,4% al desembre, descens igual al registrat al conjunt de Catalunya.

L'atur ha disminuït un 4,5% entre els homes i un 0,7% entre les dones. Per trams d'edat, el nombre d'aturats disminueix amb menys intensitat entre els **més joves** (menors de 30 anys) i les persones de **55 o més anys**, un 0,2% en ambdós casos. Per últim, l'atur augmenta a quatre dels deu tipus d'ocupació analitzats. En valors absoluts destaca l'increment de l'atur en 62 persones entre els professionals **científics i intel·lectuals**, i la disminució de 170 entre les **ocupacions elementals**.

La taxa d'atur registral se situa en el **8,8%** el desembre, **la xifra més baixa per aquest mes des del desembre del 2008**, i la mateixa taxa que la registrada al conjunt de Catalunya (8,8%).

Evolució trimestral de la taxa d'atur registral. L'Hospitalet.



Font: Observatori de Treball i Model Productiu de la Generalitat de Catalunya.