

## El Barcelonès Nord assoleix les 8.000 empreses i un nou rècord de llocs de treball al tancament del 2024

- El creixement d'empreses respecte al tancament de l'any anterior (2,1%) supera amb escreix l'augment del teixit empresarial al conjunt de Catalunya (0,3%).
- Les afiliacions a la Seguretat Social s'enfilen fins a les 95.835, la xifra més elevada de llocs de treball a l'àrea des del juny del 2008.
- L'afiliació segons residència padronal se situa en gairebé 163.000 persones a finals de desembre del 2024, la tercera xifra més elevada des del 2012.
- El Barcelonès Nord va tancar el 2024 amb 20.866 persones aturades, que representa el segon valor més baix per al mes de desembre des del 2007.

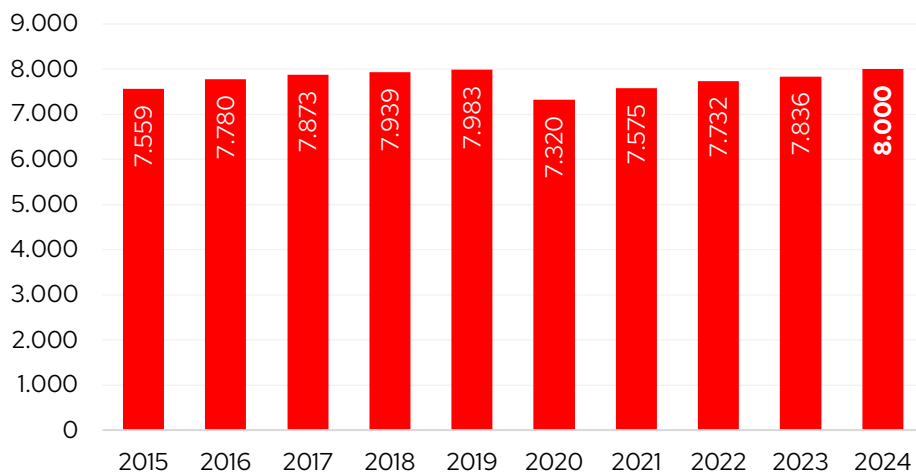
**Badalona, 26 de febrer de 2025.-** El mercat del treball i el teixit empresarial dels municipis del Barcelonès Nord (Badalona, Sant Adrià de Besòs i Santa Coloma de Gramenet) va tancar el 2024 amb **la millor xifra de llocs de treball des del 2008 a finals per a un mes de desembre** fins a fregar les 92.850 afiliacions. En paral·lel, el teixit empresarial també va expandir-se de nou en termes anuals i va acabar l'any amb un total de **8.000 comptes de cotització registrats**.

Així s'extreu del darrer **Informe trimestral del mercat del treball i teixit empresarial** elaborat pel Gabinet d'Estudis de la Cambra de Comerç de Barcelona i publicat per la **Cambra de Comerç de Barcelona al Barcelonès Nord**, que analitza el comportament que ha tingut del teixit empresarial, en termes de comptes de cotització, les afiliacions i el resum de l'atur registrat al territori.

### Les microempreses lideren el creixement empresarial al tancament de l'any

**El nombre d'empreses** (comptes de cotització) al Barcelonès Nord **ha augmentat un 2,1% a finals de desembre del 2024 respecte a un any enrere, fins a les 8.000 empreses**. Aquesta evolució positiva és més notable a la registrada pel conjunt de Catalunya (0,3%). Així mateix, respecte al trimestre anterior es registra un increment de 17 comptes de cotització a l'àrea (+0,7%).

## Empreses (comptes de cotització). Variació anual (%).



Font: Elaboració pròpia a partir de les dades de l'Idescat.

Per sectors, el teixit empresarial **ha augmentat respecte a l'any anterior a la construcció i els serveis** (5,4% i 1,9% respectivament), a l'agricultura es manté i a la indústria el nombre d'empreses es redueix (tretze empreses menys, -2,0%). Segons la grandària, el nombre d'empreses ha crescut un 2,0% a les **microempreses** (fins als 9 treballadors) –que representen el 85,2% del total–, un 1,9% a les **empreses mitjanes** (de 50 a 249 treballadors), un 4,9% a les **empreses petites** (de 10 a 49 treballadors) i un 16,7% a les **empreses grans** de 250 i més treballadors (cinc empreses més).

### 3.000 nous llocs de treball respecte a l'any anterior

El nombre total de **llocs de treball** (afiliacions a la Seguretat Social segons seu de l'empresa al règim general i al règim especial de treballadors autònoms) a l'àrea ha augmentat un 3,2% el 31 de desembre de 2024 respecte a un any enrere, fins als 95.835, la xifra més elevada des del juny 2008<sup>1</sup>. Aquest creixement és més elevat al registrat pel conjunt de Catalunya (2,3%).

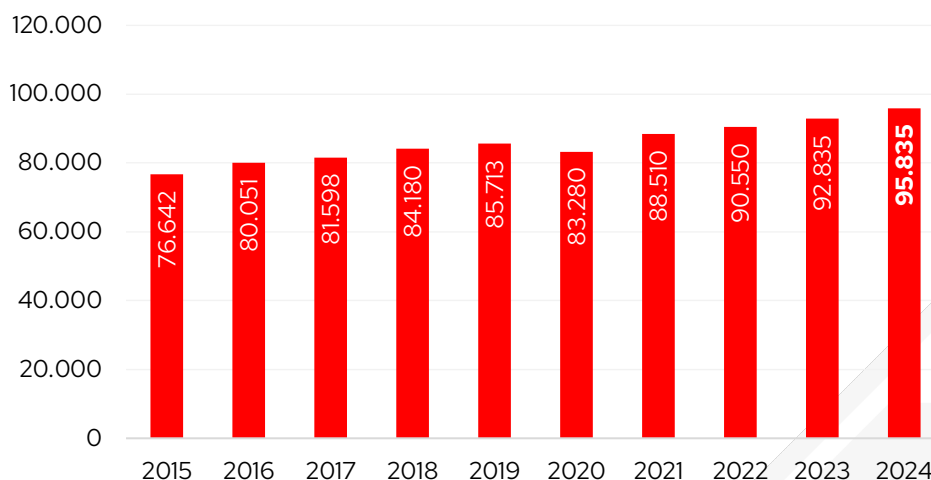
Segons el tipus de règim d'afiliació s'observa un **creixement del 3,4% entre els assalariats i del 2,5% entre els autònoms**, una evolució que és també més notable al que ha succeït al conjunt de Catalunya, sobretot en el segon cas (+2,5% i +1,3%, respectivament).

Per grans sectors econòmics, **el nombre de llocs de treball només ha disminuït a la indústria** (-0,9%); mentre que a la construcció ha augmentat un 8,6% i als serveis un 2,9%. **Pel que fa a la**

<sup>1</sup> Cal tenir present que des de març de 2020 les dades són provisionals i que l'Idescat realitza la publicació i l'explotació estadística dels fitxers d'afiliacions i comptes de cotització de la Seguretat Social que rep de la Tresoreria General de la Seguretat Social. Abans d'aquesta data la publicació de les dades detallades estava a càrrec de l'Observatori de Treball i Model Productiu de la Generalitat de Catalunya. Per aquest motiu la comparativa de la sèrie històrica podria ser no totalment comparable en algunes variables i àmbits geogràfics.

**grandària de l'empresa, i en línia amb l'evolució del teixit empresarial, el nombre d'assalariats ha crescut a tots els trams:** un 1,9% entre les microempreses, un 0,5% a les empreses petites, un 0,8% a les empreses mitjanes i un 9,7% entre les empreses grans.

## Llocs de treball. Total. 31 de desembre. Barcelonès Nord.



**Font:** Elaboració pròpia a partir de les dades de l'Idescat.

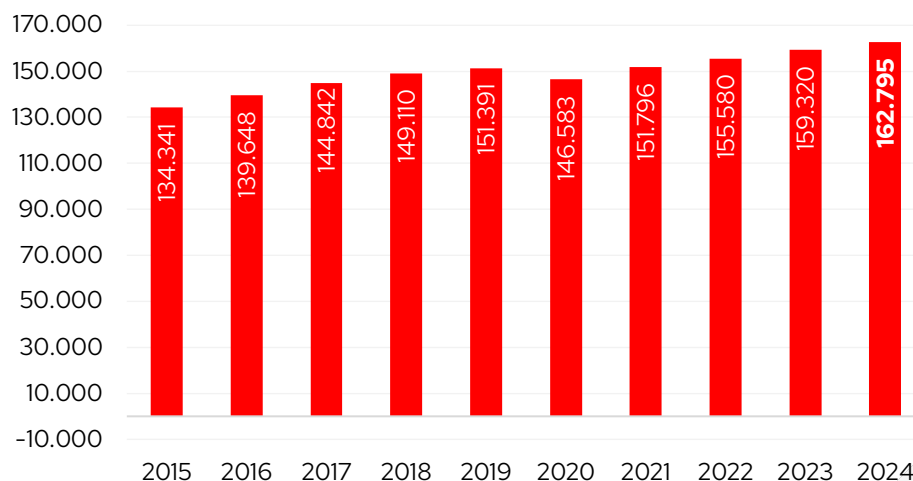
## Prop de 67.000 residents al Barcelonès Nord es traslladen fora per treballar

Si s'atén a la **residència padronal de l'afiliat**, en lloc de la seu de l'empresa, el nombre d'afiliats ha augmentat un 2,2% a l'àrea respecte a un any enrere, fins a les **gairebé 163.000 persones** a finals de desembre del 2024, la tercera xifra més elevada del 2012 (inici de la sèrie disponible), només per darrere de la del juny i novembre 2024.

Per sexe, el creixement ha estat molt similar, un 2,3% entre els **homes** i un 2,0% entre les **dones**. Els afiliats registren un **augment a tots els grans grups d'edat, a excepció de les persones d'entre 30 i 44 anys** (-0,6%) per efectes demogràfics. Per nacionalitat, cal destacar el **creixement relatiu del 7,7% entre els afiliats de nacionalitat estrangera** –que representen el 19,7% del total–, enfront del 0,9% dels afiliats de nacionalitat espanyola.

Si es comparen les afiliacions per seu social i per residència padronal, el nombre és molt superior en el segon cas (un +70%). El motiu de la diferència és que **molts treballadors residents al Barcelonès Nord es traslladen a una comarca diferent per treballar**, concretament, unes 66.960 persones.

## Afiliació segons residència padronal. Total. 31 de desembre. Barcelonès Nord.



Font: Elaboració pròpia a partir de les dades de l'Idescat.

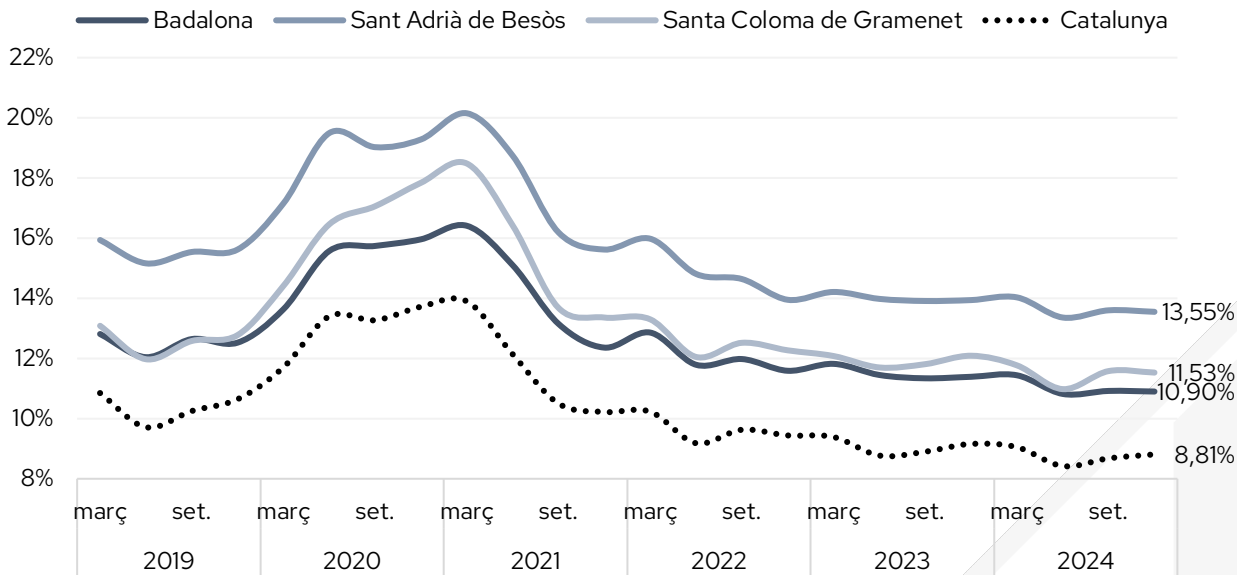
### L'atur tanca el 2024 amb un dels valors més baixos registrats

Paral·lelament a l'evolució de les dades de teixit empresarial i ocupació, el desembre 2024 tanca amb **20.866 persones aturades** inscrites a les oficines de Treball de Catalunya de l'àrea, que esdevé **el valor més baix per a un mes de desembre des del 2007**. Aquesta xifra suposa una disminució del nombre d'aturats del 2,7% respecte a l'any anterior, descens lleugerament més intens al registrat al conjunt de Catalunya (-2,4%).

L'atur entre els **homes** ha minvat un 5,4%, mentre que entre les **dones** un 0,4%. Per trams d'edat, el nombre d'aturats disminueix a tots. L'atur ha minvat a tots els sectors analitzats, entre els que destaca la **disminució als serveis (-232 persones)**. Per últim, l'atur ha crescut a tres dels deu grups analitzats, destaca en termes absoluts **l'augment de 82 persones entre els professionals científics i intel·lectuals (+10,9%)**. Per contra, entre les **ocupacions elementals** és on es registra la disminució més elevada del nombre d'aturats en termes absoluts, 324 persones menys (-4,2%).

La taxa d'atur registral se situa al desembre en el **10,9% a Badalona, l'11,5% a Santa Coloma de Gramenet i el 13,6% a Sant Adrià del Besòs**. Aquestes representen les xifres més baixes per aquest mes des del 2008 per a tots tres municipis de l'àrea.

**Evolució mensual del nombre d'aturats registrats**



Font: Observatori de Treball i Model Productiu de la Generalitat de Catalunya.