

L'Anoia manté estable el seu teixit empresarial al tancament del 2024 i registra 37.460 llocs de treball

- En concret, la xifra de llocs de treball és la segona més elevada des del juny del 2008.
- L'afiliació segons residència padronal assolida el desembre a la comarca representa la més elevada des del 2012 per a aquest mes.
- La dada d'atur de desembre a la comarca, amb 6.648 sol·licitants de feina, representa la més baixa per a aquest mes des del 2007.

Anoia, 26 de febrer del 2025.- L'Anoia ha tancat el 2024 havent assolit, a finals del quart trimestre de l'any, **la segona xifra més alta de llocs de treball des de juny del 2008**, només per darrere de la dada del mes de juny del 2024. En aquest mateix període, el teixit empresarial s'ha mantingut estable, i de fet, ha incorporat 4 noves empreses respecte a l'any anterior i 29 respecte a l'anterior trimestre.

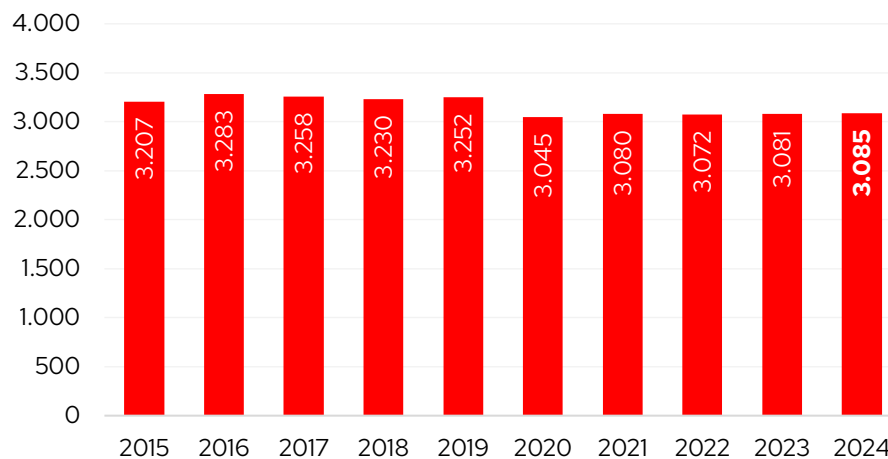
Així s'extreu del darrer Informe trimestral del mercat del treball i teixit empresarial elaborat pel Gabinet d'Estudis de la Cambra de Comerç de Barcelona i publicat per la **Cambra de Comerç de Barcelona a l'Anoia**, que també analitza l'evolució dels afiliats/es i les dades i l'atur mensual.

La construcció expandeix el seu teixit empresarial

El nombre d'empreses (comptes de cotització) a la comarca se situa en **3.085 empreses** a finals de desembre de 2024, **quatre empreses més que un any enrere (+0,1%)**. Aquest augment és lleugerament menys intens al registrat pel conjunt de Catalunya (+0,3%). Així mateix, **respecte al trimestre anterior (setembre 2024) es registra també una augment de 29 empreses (+1,0%)**.

Per sectors, **el teixit empresarial només ha augmentat respecte a l'any anterior a la construcció** (+5,8%, divuit empreses més); i ha disminuït a la resta: set empreses a l'agricultura, dos a la indústria i cinc als serveis. Segons la grandària, el teixit empresarial ha disminuït tres empreses entre les **microempreses** (fins als 9 treballadors) –que representen el 80,87% del total–, es manté entre les **grans empreses** (de 250 i més treballadors) i ha augmentat dues entre les **petites** (de 10 a 49 treballadors) i cinc empreses a les **mitjanes** (de 50 a 249 treballadors).

Empreses (comptes de cotització). Total. 31 de desembre. Anoia.



Font: Elaboració pròpia a partir de les dades de l'Idescat.

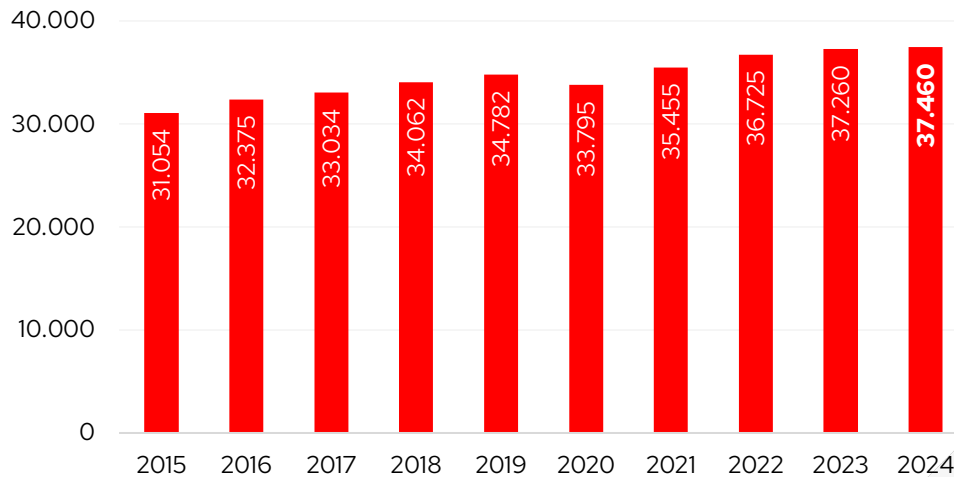
La comarca suma 200 nous llocs de treball en termes anuals

El nombre total de llocs de treball (afiliacions a la Seguretat Social segons seu de l'empresa al règim general i al règim especial de treballadors autònoms) a la comarca ha augmentat un 0,5% el 31 de desembre de 2024 respecte a un any enrere, fins als **37.460, la segona xifra més elevada des del juny del 2008**, només per darrere de la dada de juny 2024. Aquest creixement, però, és menys intens que el registrat en el conjunt de Catalunya (2,3%).

Segons el tipus de règim d'afiliació s'observa un **creixement lleugerament més intens entre els assalariats (0,6%) que entre els autònoms (0,1%)**, una evolució menys notable a la registrada a la del conjunt de Catalunya (+2,5% assalariats i +1,3% autònoms).

Per grans sectors econòmics, el nombre de llocs de treball ha disminuït respecte a l'any anterior a la indústria (-2,3%) i a l'agricultura (-2,8%) i **ha augmentat als serveis (+1,5%) i a la construcció (+2,5%)**. Pel que fa a la grandària de l'empresa **el nombre d'assalariats** ha minvat als dos trams de menor dimensió: un 1,1% a les microempreses, un 1,0% a les petites; i **ha crescut als dos de més dimensió: un 4,7% a les empreses mitjanes i un 0,4% a les grans**.

Llocs de treball. Total. 31 de desembre. Anoia.



Font: Elaboració pròpia a partir de les dades de l'Idescat.

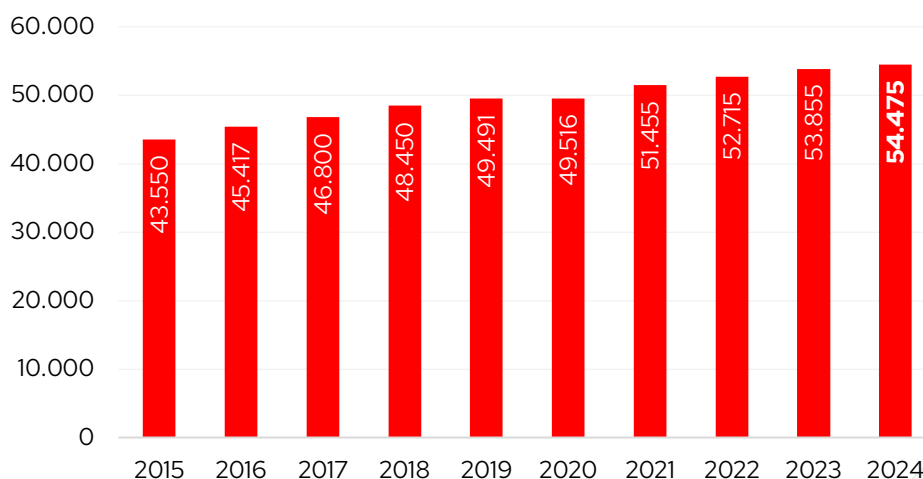
Nou rècord d'afiliació segons residència padronal

Si s'atén a la residència padronal de l'afiliat, en lloc de la seu de l'empresa, els afiliats han augmentat un 1,2% a la comarca respecte a un any enrere, fins a les gairebé **54.500 persones a finals de desembre de 2024, la xifra més elevada per aquest mes des del 2012** (inici de la sèrie disponible). Aquesta evolució és menys intensa a la registrada pel conjunt de Catalunya (2,0%).

El creixement d'afiliats ha estat més notable entre les **dones** (1,6%) que entre els **homes** (0,7%). Els afiliats registren un augment a tots els grans grups d'edat, a excepció de les persones compreses entre els 30 i 44 anys (-2,3%) per efectes demogràfics. Per nacionalitat, el **creixement relatiu d'afiliats de nacionalitat estrangera** –el 9,3% del total– ha estat més elevat que els de nacionalitat espanyola, un 4,2% i un 0,9%, respectivament.

Si es comparen les afiliacions per seu social i per residència padronal, el nombre és bastant superior en el segon cas (un 45% més). El motiu de la diferència és que **molts treballadors residents a l'Anoia es traslladen a una comarca diferent per treballar.**

Afiliació segons residència padronal. Total. 31 de desembre. Anoia.



Font: Elaboració pròpia a partir de les dades de l'Idescat.

Els menors de 30 anys, el grup on més cau l'atur

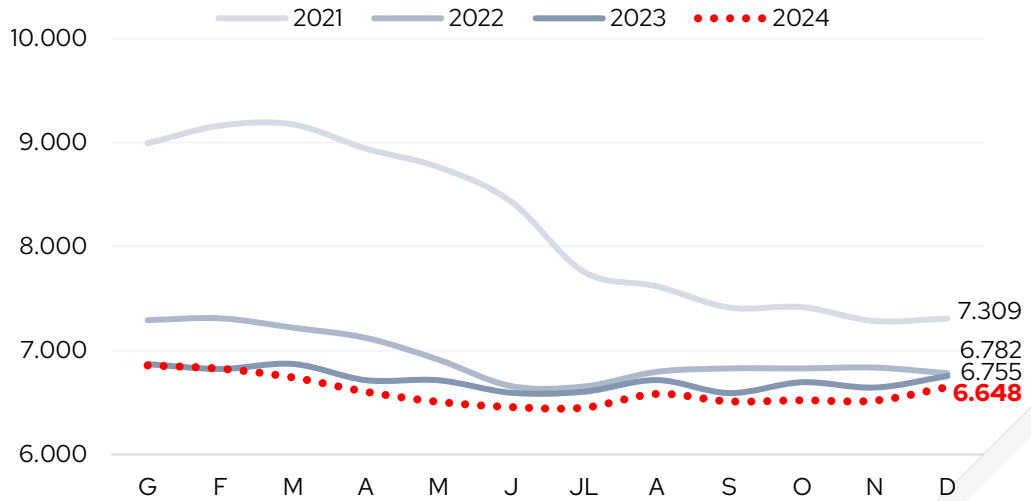
Pel que fa a les xifres d'atur, el desembre de 2024 tanca amb **6.648 persones aturades** inscrites a les oficines de Treball de Catalunya a la comarca i esdevé el valor més baix per a un mes de desembre des de 2007. En termes interanuals, el descens relatiu se situa en el -1,6% el desembre, menys intens al registrat al conjunt de Catalunya (-2,4%).

El nombre d'aturats es redueix entre les **dones** (-3,1%), mentre que entre els homes augmenta un 0,7% (19 persones més). Per trams d'edat **l'atur disminueix un 4,3% entre els més joves (menors de 30 anys), un 3,7% entre les persones de 30 a 44 anys i un 0,1% entre les de 45 a 54 anys**; mentre que augmenta lleugerament entre les persones de 55 anys i més (+0,2%, 5 persones més). Per sectors, l'atur ha crescut entre les persones sense ocupació anterior (tres persones més).

Per últim, l'atur ha augmentat a dos dels nous grups d'ocupació analitzats: els **professionals científics i intel·lectuals** (33 persones més) i els **tècnics i professionals de suport** (+10), s'ha mantingut entre els directores i gerents. A la resta destaca la disminució en termes absoluts de 38 persones entre els **treballadors restauració, personals i venedors**.

L'estimació de la taxa d'atur registral se situa en **el 10,9% el desembre, la xifra més baixa per aquest mes des del 2008**, però gairebé 2,1 punts percentuals per sobre a la registrada al conjunt de Catalunya (8,8%).

Evolució mensual del nombre d'aturats registrats. Anoia.



Font: Observatori de Treball i Model Productiu de la Generalitat de Catalunya.