

Xifra històrica de llocs de treball i creixement d'empreses al Garraf al tancament del 2024

- La comarca registra 38.130 afiliacions a la Seguretat Social el 31 de desembre, la xifra més elevada de llocs de treball per a aquest mes des del 2008.
- La comarca va tancar l'any amb 4.081 empreses i increments de comptes de cotització tant a la indústria com a la construcció i els serveis.
- El Garraf compta amb 68.005 persones afiliades segons residència padronal a finals de desembre del 2024, la xifra més elevada per aquest mes des del 2012.
- La xifra d'atur de desembre és la tercera més baixa des d'agost del 2008.

Garraf, 18 de febrer de 2025.- Tant el teixit empresarial com el mercat del treball del Garraf van acomiadar el 2024 amb creixements anuals. Pel que fa a l'ocupació, de fet, a finals de desembre la comarca va assolir **la xifra més alta de llocs de treball registrats en aquest mes des del 2008**, mentre que **el creixement d'empreses es va situar per sobre de la mitjana catalana**.

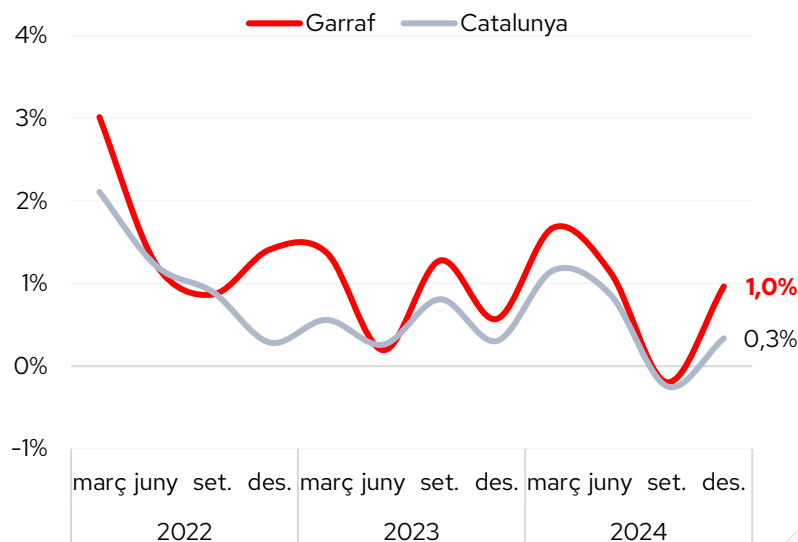
Així s'extreu del darrer **Informe trimestral del mercat del treball i teixit empresarial** elaborat pel Gabinet d'Estudis de la Cambra de Comerç de Barcelona i publicat per la Cambra de Comerç de Barcelona al Garraf, que analitza el comportament del teixit empresarial, els llocs de treball i l'afiliació segons residència padronal, així com el resum mensual de l'atur registrat a la comarca.

Una vintena més de microempreses, el grup més nombrós a la comarca

El nombre d'empreses (comptes de cotització) a la comarca ha augmentat un 1,0% a finals de desembre del 2024 respecte a un any enrere, fins a les **4.081 empreses**. Aquesta evolució ha estat de major intensitat a la registrada pel conjunt de Catalunya (+0,3%).

Per sectors, el teixit empresarial només ha minvat en una empresa a l'agricultura i **ha augmentat a la resta: 3 empreses a la indústria, 9 a la construcció i 28 als serveis**. Segons la grandària, el nombre d'empreses respecte a l'any anterior **ha crescut en 23 a les microempreses (fins a 9 treballadors) –que representen el 86,8% del total–** i 17 a les empreses a les petites (de 10 a 49 treballadors). En canvi, el teixit empresarial ha disminuït en una empresa les mitjanes (de 50 a 249 treballadors), i s'ha mantingut en tres empreses a les grans empreses (250 treballadors o més).

Xifra d'empreses (comptes de cotització). Total. Variació anual (%)



Font: Elaboració pròpia a partir de les dades de l'Idescat.

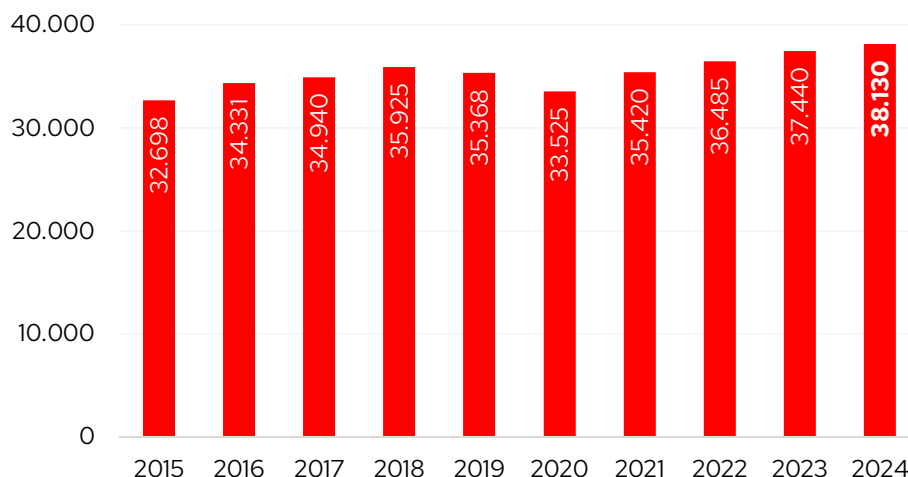
El Garraf incorpora 690 llocs de treball més respecte l'any anterior

El nombre de **llocs de treball** (afiliacions a la Seguretat Social segons seu de l'empresa al règim general i al règim especial de treballadors autònoms) a la comarca ha augmentat un 1,8% a finals de desembre de 2024 respecte a un any enrere, fins als **38.130, la xifra més elevada per aquest mes des del 2008¹** (inici de la sèrie disponible). No obstant això, aquesta evolució en les afiliacions de la comarca és menys notable a la registrada pel conjunt de Catalunya (2,3%).

Segons el tipus de règim d'afiliació s'observa un creixement similar entre els assalariats i els autònoms (1,9% i 1,6%, respectivament). **Per grans sectors econòmics, el nombre de llocs de treball ha augmentat a tots els sectors:** un 0,8% a la indústria, un 3,0% a la construcció i un 1,9% als serveis. **Pel que fa a la grandària de l'empresa el nombre d'assalariats ha crescut a tots:** un 1,5% a les microempreses, un 3,2% a les empreses petites, un 0,5% a les mitjanes i un 2,8% a les empreses grans.

¹ Cal tenir present que des de març de 2020 les dades són provisionals i que l'Idescat realitza la publicació i l'explotació estadística dels fitxers d'afiliacions i comptes de cotització de la Seguretat Social que rep de la Tresoreria General de la Seguretat Social. Abans d'aquesta data la publicació de les dades detallades estava a càrrec de l'Observatori de Treball i Model Productiu de la Generalitat de Catalunya. Per aquest motiu la comparativa de la sèrie històrica podria ser no totalment comparable en algunes variables i àmbits geogràfics.

Llocs de treball. Total. 31 de desembre. Garraf.

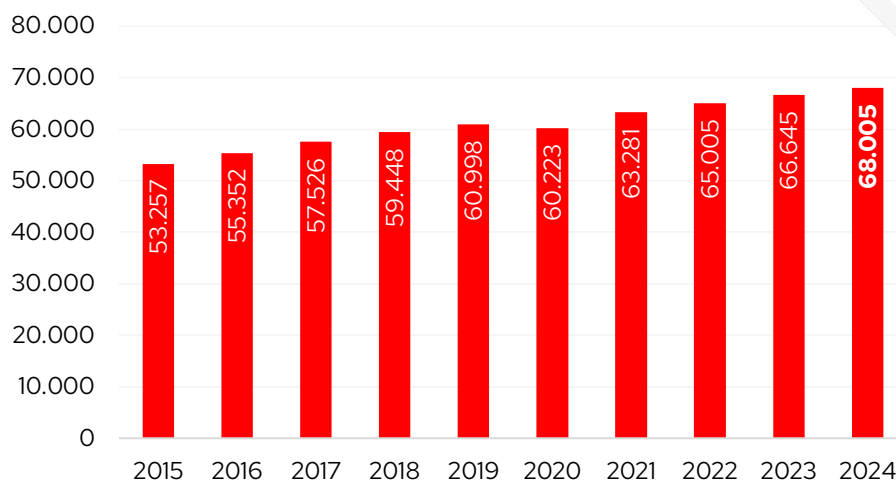


Font: Elaboració pròpia a partir de les dades de l'Idescat.

Prop de 30.000 garrafencs es traslladen fora de la comarca per treballar

Si s'atén a la residència padronal de l'afiliat, en lloc de la seu de l'empresa, els afiliats han augmentat un 2,0% a la comarca respecte a un any enrere, fins a les **68.005 persones a finals de desembre del 2024, la xifra més elevada per aquest mes des del 2012** (inici de la sèrie disponible). El ritme de creixement anual ha estat al mateix al registrat pel conjunt de Catalunya (2,0%).

Afiliats segons residència padronal. Total. 31 de desembre. Garraf



Font: Idescat.

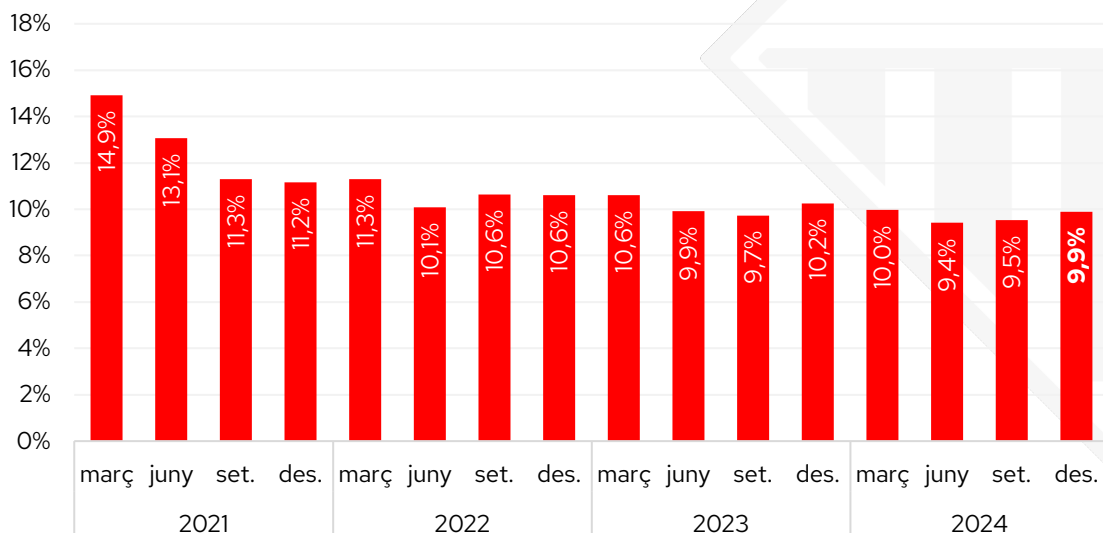
Per gènere, el creixement ha estat molt similar: un 2,2% entre les **dones** i un 1,9% entre els **homes**. Els afiliats registren un **augment a tots els grans grups d'edat excepte entre les persones d'entre 30 i 44 anys (-1,1%) per efectes demogràfics**. Per nacionalitat, cal destacar el creixement relatiu del 6,4% entre els **afiliats de nacionalitat estrangera** –que representen el 15,4% del total–, enfront de l'1,3% dels afiliats de nacionalitat espanyola.

Si es comparen les afiliacions segons seu social i per residència padronal, el nombre és molt superior en el segon cas (un 78% més). El motiu de la diferència és que **molts treballadors residents al Garraf es traslladen a una comarca diferent per treballar** (uns 29.875 segons l'informe).

Mínim d'aturats a la comarca en els darrers 16 anys

Pel que fa a les **xifres d'atur**, el mes de desembre tanca amb **7.475 persones aturades** inscrites a les oficines de Treball de Catalunya a la comarca i esdevé la tercera xifra més baixa des de l'agost 2008 (només per darrere de la de juny i juliol 2024). En termes interanuals, **el nombre d'aturats disminueix un 1,7% al desembre**, descens menys intens al registrat al conjunt de Catalunya (-2,4%).

Evolució trimestral de la taxa d'atur registral



Font: Observatori de Treball i Model Productiu de la Generalitat de Catalunya.

Per sexe, el nombre d'aturats s'ha reduït un 3,6% entre els **homes**, mentre que entre les **dones** només un 0,3%. **Per trams d'edat, l'atur ha minvat a tots per sota l'1% a excepció de les persones entre 30 i 44 anys**, amb una disminució del 4,6%. Per sectors, el nombre d'aturats només s'ha reduït a tots, excepte a les **persones sense ocupació anterior** (+39 persones, +8,8%).

Per últim, **l'atur descendeix a cinc dels deu tipus d'ocupació analitzats**. Destaquen les reduccions en valor absolut de 37 persones entre les ocupacions elementals (-7,5%), i l'augment de 79 persones entre els professionals científics i intel·lectuals (+13,7%).

La **taxa d'atur registral** se situa en el 9,9% el desembre, la xifra més baixa per aquest mes des del 2008 (inici de la sèrie disponible), però gairebé un 1,1 percentual per sobre a la registrada al conjunt de Catalunya (8,8%).