

## Osona registra 75.600 llocs de treball a finals del 2024, una xifra rècord

- A més, la comarca registra gairebé 5.180 empreses a finals de desembre de 2024, un lleuger increment que confirma l'estabilització del teixit empresarial osonenc.
- La xifra de persones afiliades segons residència padronal s'enfila fins a les 74.890, la millor dada per a un mes de desembre des del 2012.
- L'atur del desembre va ser el més baix per aquest mes des del 2008.

**Osona, 17 de febrer de 2025.-** Osona va tancar el desembre del 2024 amb quasi **75.600 llocs de treball, la xifra més elevada per aquest mes des del 2008**. Aquest nou rècord d'afiliacions a la Seguretat Social demostra el dinamisme de l'ocupació osonenca, combinada amb una estabilització de la xifra d'empreses al territori i d'una important reducció de la xifra de persones aturades.

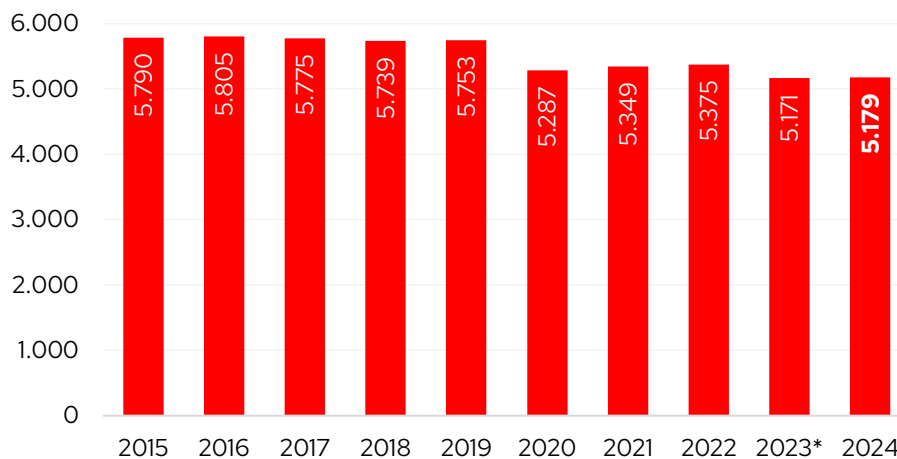
Així s'extreu del darrer **Informe trimestral del mercat del treball i teixit empresarial** que publica la **Cambra de Comerç de Barcelona a Osona**, el qual analitza el comportament del teixit empresarial, en termes de comptes de cotització, els llocs de treball, l'afiliació segons residència padronal i el resum mensual de l'atur registrat a la comarca.

### Osona crea empreses a un ritme similar al del conjunt del país

El nombre d'empreses (comptes de cotització) a la comarca s'ha situat en **5.179 empreses a finals de desembre de 2024, vuit empreses més respecte a un any enrere (+0,2%)**, evolució molt similar a la registrada al conjunt de Catalunya (+0,3%). Així mateix, respecte al trimestre anterior es registra un **augment de 19 empreses** a Osona, un +0,4% en termes relatius.

Per sectors, el nombre d'empreses ha minvat respecte a l'any anterior a l'agricultura i la indústria (un -4,5% i un -0,3%, respectivament) i **ha augmentat un 0,2% a la construcció (1 empresa més) i un 0,6% als serveis (+20 empreses)**. Segons la grandària, el teixit empresarial ha disminuït interanualment en cinc empreses a les microempreses (fins a 9 treballadors) i s'ha mantingut en 27 empreses a les grans (de 250 i més treballadors) i ha crescut a la resta: **set a les empreses petites (de 10 a 49 treballadors) i sis a les empreses mitjanes (de 50 a 249 treballadors)**.

## Empreses (comptes de cotització). Total. 31 de desembre. Osona.



**Font:** Elaboració pròpia a partir de les dades de l'Idescat. \*Les dades de l'Idescat a partir del maig ja no inclouen el vuit municipis del Lluçanès: Alpens, Lluçà, Olost, Oristà, Perafita, Prats de Lluçanès, Sant Martí d'Albars i Sobremunt, afectant així a la comparabilitat de les xifres en relació amb l'any anterior.

### El sector primari, la indústria i la construcció encapçalen el creixement d'afiliacions

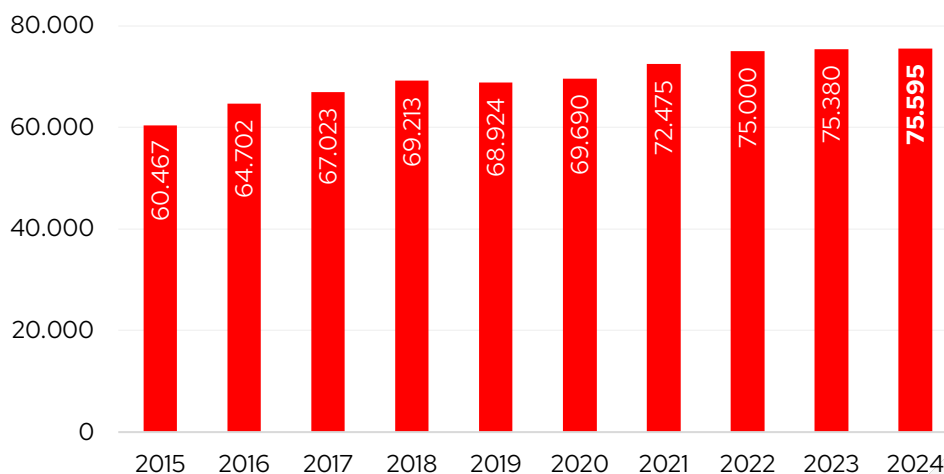
**El nombre total de llocs de treball** (afiliacions a la Seguretat Social segons seu de l'empresa al règim general i al règim especial de treballadors autònoms) a la comarca ha augmentat un 0,3% el 31 de desembre de 2024 respecte a un any enrere, fins als **gairebé 75.600, la xifra més elevada per aquest mes des del 2008<sup>1</sup>** (inici de la sèrie disponible). Aquesta evolució anual és menys intensa a la registrada pel conjunt de Catalunya (2,3%).

Segons el tipus de règim d'afiliació s'observa un **creixement del 0,3% tant entre els assalariats com entre els autònoms**, malgrat que es tracta d'una evolució menys notable que la del conjunt de Catalunya en ambdós casos (+2,5% assalariats i un +1,3% autònoms).

**Per grans sectors econòmics**, el nombre de llocs de treball només ha minvat respecte a un any enrere als serveis (-0,5%), mentre que **ha augmentat un 0,3% al primari, un 1,5% a la indústria i un 2,7% a la construcció**. Pel que fa a la grandària de l'empresa, el nombre d'assalariats només ha crescut a les empreses mitjanes (4,7%), i ha minvat a la resta: un 0,3% a les microempreses, un 0,1% a les empreses petites i un 1,8% a les empreses grans.

<sup>1</sup> Cal tenir present que des de març de 2020 les dades són provisionals i que l'Idescat realitza la publicació i l'exploració estadística dels fitxers d'afiliacions i comptes de cotització de la Seguretat Social que rep de la Tresoreria General de la Seguretat Social. Abans d'aquesta data la publicació de les dades detallades estava a càrrec de l'Observatori de Treball i Model Productiu de la Generalitat de Catalunya. Per aquest motiu la comparativa de la sèrie històrica podria ser no totalment comparable en algunes variables i àmbits geogràfics.

## Llocs de treball Total. 31 de desembre. Osona.

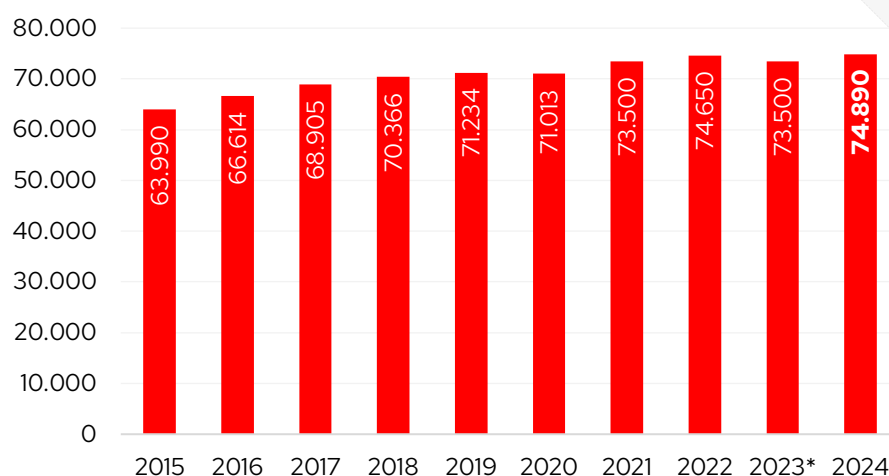


Font: Elaboració pròpia a partir de les dades de l'Idescat.

## Osona guanya 1.390 afiliats més respecte a l'any anterior

Si s'atén a la residència padronal de l'**afiliat**<sup>1</sup>, en lloc de la seu de l'empresa, els afiliats han augmentat un 1,9% a la comarca respecte a un any enrere fins a les **gairebé 74.900 persones a finals de desembre de 2024**, evolució similar a la registrada al conjunt de Catalunya (2,0%). Tot i que la xifra ja no comptabilitza els vuits municipis del Lluçanès (des del maig 2023), **aquesta és la dada més elevada per aquest mes des del 2012** (inici de la sèrie disponible).

## Afiliació segons residència padronal. Total. 31 de desembre. Osona.



**Font:** Elaboració pròpia a partir de les dades de l'Idescat.

L'augment ha estat lleugerament més notable entre les **dones** (2,2%) que entre els **homes** (1,6%). Els afiliats minven només entre les persones de 30 a 44 anys (-0,5%), per efectes demogràfics. Per nacionalitat, cal destacar el **creixement relatiu del 6,0% dels afiliats de nacionalitat estrangera** –que representen el 17,7% del total–, enfront de l'1,0% dels afiliats de nacionalitat espanyola.

Si es comparen les afiliacions per seu social i per residència padronal, el nombre és lleugerament superior en el cas de les afiliacions per seu social, concretament, **700 més**.

## Gairebé 200 persones menys a la llista de l'atur

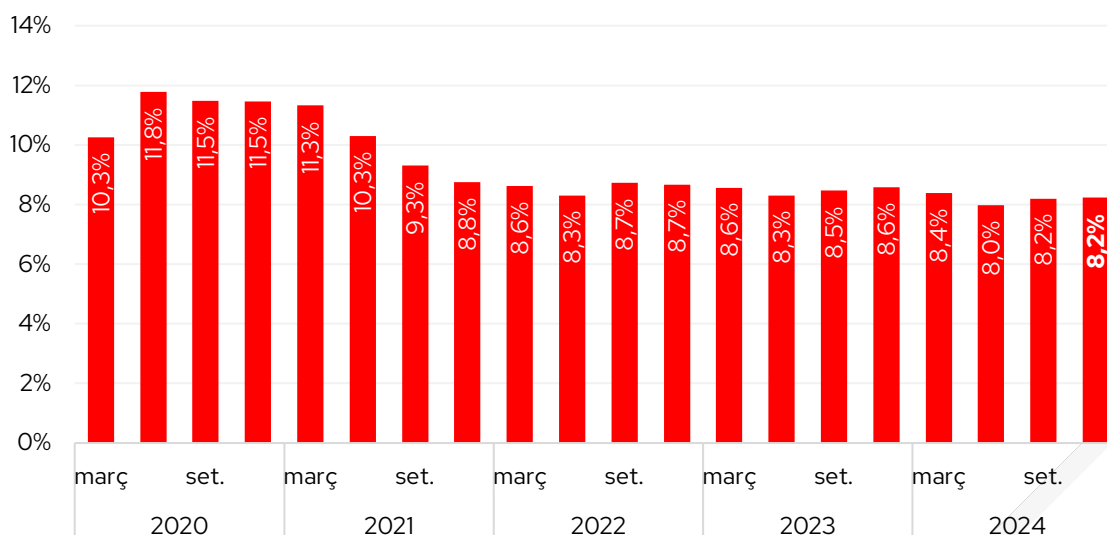
Pel que fa a les xifres d'**atur**<sup>2</sup>, el desembre de 2024 tanca amb **6.941 persones aturades** inscrites a les oficines de Treball de Catalunya a la comarca i esdevé **el valor més baix per aquest mes des del 2008**. En aquesta variable econòmica Osona continua comptabilitzant els vuit municipis del Lluçanès. En termes interanuals es registra una **disminució de 199 persones** (-2,8%), reducció lleugerament més notable a la registrada a la del conjunt de Catalunya (-2,4%).

El nombre d'aturats disminueix un 0,1% entre els **homes** i un 4,8% entre les **dones**. Per trams d'edat, l'atur augmenta a tots, entre el 0,7% de les persones de 55 anys o més i el 6,1% de les persones de 30 a 44 anys. **Per grans sectors econòmics, el nombre d'aturats minva a tots** i augmenta a tres dels nou tipus d'ocupació analitzats. Destaca, en termes absoluts, la disminució de l'atur entre les **ocupacions elementals** (-74 persones) i l'augment entre els **professionals científics i intel·lectuals** i entre els **tècnics i professionals de suport** (+20 persones en ambdós casos).

La **taxa d'atur registral** se situa en el 8,2% al desembre, la xifra més baixa per aquest mes des del 2008 (inici de la sèrie disponible), i sis dècimes per sota a la registrada al conjunt de Catalunya (8,8%).

<sup>2</sup>En aquest l'estadística encara comptabilitzen a Osona els vuit municipis que han passat a formar part al maig del 2024 al Lluçanès.

## Evolució trimestral de la taxa d'atur registral. Osona.



Font: Observatori de Treball i Model Productiu de la Generalitat de Catalunya.

## Dades relatives a la comarca del Lluçanès. Desembre 2024.

	Nombre	Variació trimestral
<b>Empreses</b>	190	-0,5%
<b>Llocs de treball</b>	1.950	2,6%
<b>Afiliats/des</b> (segons residència padronal).	2.545	<b>Variació mensual</b> 0,0%
<b>Atur registrat</b>	193	11,6%

Font: Idescat.