

El Baix Llobregat registra més de 360.000 llocs de treball a finals del 2024, una xifra rècord

- En concret, la comarca ha assolit 360.420 llocs de treball a finals del quart trimestre de l'any (+1,9% respecte a l'any anterior), la xifra més alta des del 2008.
- L'afiliació segons residència padronal creix un 1,8% el desembre del 2024 fins a les 382.680 persones, la xifra més elevada per a aquest mes des del 2012.
- La comarca va tancar l'any amb 32.903 persones a les llistes de l'atur, el valor més baix per a un mes de desembre des del 2007.

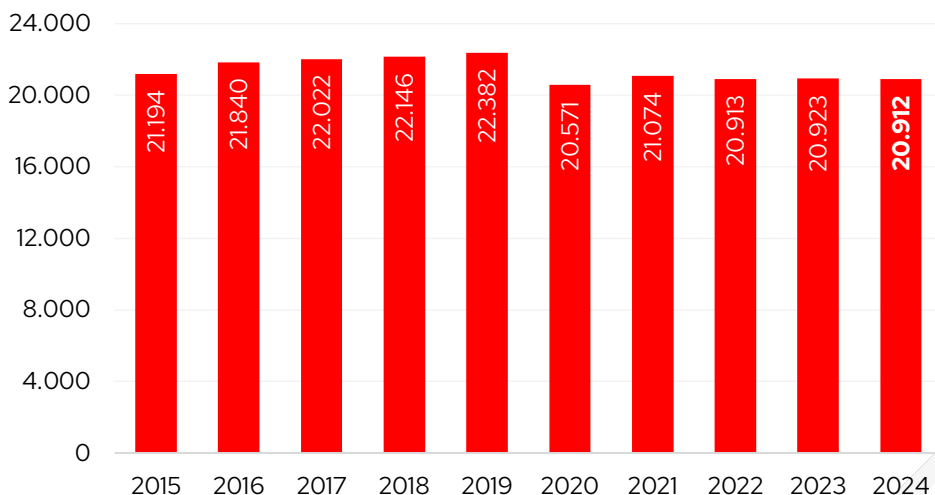
Baix Llobregat, 13 de febrer de 2025.- El Baix Llobregat va tancar el 2024 amb bones notícies pel que fa a la creació de llocs de treball. Concretament, la comarca va assolir a finals de desembre **la xifra més alta d'afiliacions a la Seguretat Social des del 2008**, així com el millor registre d'afiliats segons residència padronal en un mes de desembre. Paral·lelament, **el teixit empresarial ha aconseguit mantenir-se pràcticament estable** en comparació a l'any anterior i, de fet, **incrementa en més d'un centenar** la xifra d'empreses respecte al tercer trimestre.

Així s'extreu del darrer **Informe trimestral del mercat del treball i teixit empresarial** elaborat pel Gabinet d'Estudis de la Cambra de Comerç de Barcelona i publicat per la **Cambra de Comerç de Barcelona al Baix Llobregat**, que a més d'analitzar el comportament del teixit empresarial, els llocs de treball i l'afiliació, també inclou el resum mensual de l'atur registrat a la comarca.

Tres dels grans sectors econòmics sumen empreses al seu teixit

El nombre d'**empreses** (comptes de cotització) a la comarca se situa **en 20.912 a finals de desembre de 2024, onze empreses menys respecte a un any enrere (-0,1%)**. Aquesta evolució és oposada a la registrada pel conjunt de Catalunya (+0,3%). Tanmateix, respecte al trimestre anterior (setembre 2024) es registra una augment de 103 empreses a la comarca (+0,5%).

Empreses (comptes de cotització). Total. 31 de desembre. Baix Llobregat



Font: Elaboració pròpia a partir de les dades de l'Idescat.

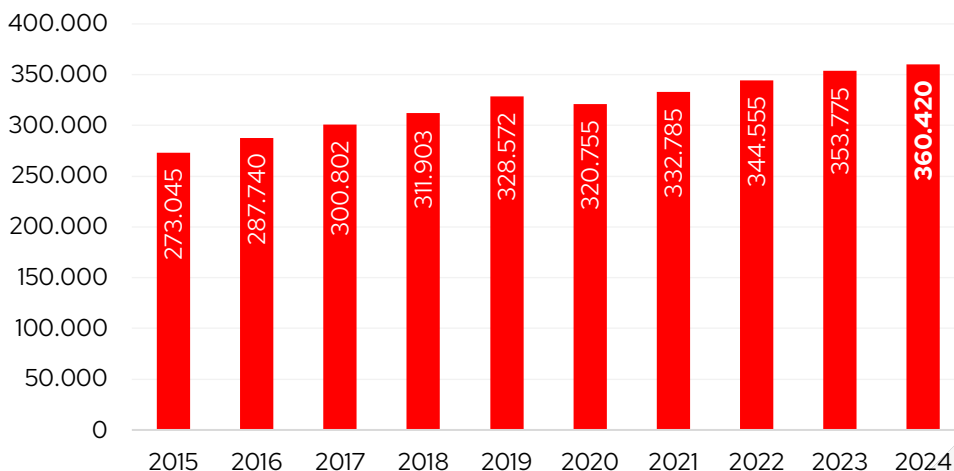
Per grans sectors econòmics, **el nombre d'empreses només ha minvat respecte a l'any anterior a la indústria** (46 empreses menys), i ha augmentat a l'agricultura (2 empreses més), la construcció (+4) i als serveis (+29). Segons la grandària, el nombre d'empreses **només ha minvat un 0,3% (53 empreses menys) entre les microempreses (fins a 9 treballadors)** –que representen el 78,3% del total– i ha augmentat 29 empreses (+0,8%) entre les petites (de 10 a 49 treballadors), tres empreses (+0,4%) entre les mitjanes (de 50 a 249 treballadors) i deu entre les grans empreses (de 250 i més treballadors).

La comarca compta amb 6.645 llocs de treball més que al tancament del 2023

El nombre total de llocs de treball (afiliacions a la Seguretat Social segons seu de l'empresa al règim general i al règim especial de treballadors autònoms) a la comarca ha augmentat un 1,9% el 31 de desembre de 2024 respecte a un any enrere, fins als **360.420, la xifra més elevada des del 2008** (inici de la sèrie disponible). Aquest creixement ha estat lleugerament menys intens al registrat pel conjunt de Catalunya (2,3%). Segons el tipus de règim d'afiliació s'observa un **creixement més notable entre els assalariats (2,1%) que entre els autònoms (0,7%)**, una evolució similar a la del conjunt de Catalunya però amb menys intensitat (2,5% assalariats i un 1,3% autònoms).

Per grans sectors econòmics, respecte a l'any anterior, **el nombre de llocs de treball només ha disminuït al primari (-1,1%), i ha augmentat a la resta però amb diferents intensitats**: un 0,4% a la indústria, un 1,5% a la construcció i un 2,2% als serveis. **Pel que fa a la grandària de l'empresa, el nombre d'assalariats ha crescut a tots els trams analitzats**: el 0,5% a les microempreses, l'1,9% a les empreses petites, el 0,7% a les mitjanes i el 4,1% a les empreses grans.

Llocs de treball. Total. 31 de desembre. Baix Llobregat.



Font: Elaboració pròpia a partir de les dades de l'Observatori del Treball.

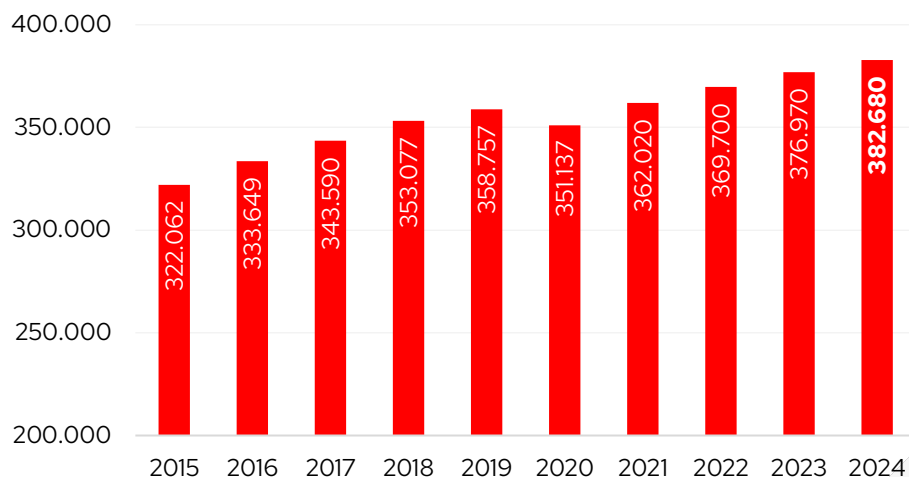
La comarca incorpora 5.710 afiliats més segons residència padronal

Si s'atén a la **residència padronal de l'afiliat**, en lloc de la seu de l'empresa, els afiliats han augmentat un 1,2% a la comarca respecte a un any enrere, fins a les **382.680 persones a finals de desembre de 2024, la xifra més elevada per aquest mes des del 2012** (inici de la sèrie disponible).

El creixement ha estat lleugerament **més intens entre les dones (1,8%) que entre els homes (1,3%)**. Els afiliats registren un **augment a tots els grans grups d'edat, a excepció de les persones compreses entre els 30 i 44 anys (-1,6%)** per efectes demogràfics. Per nacionalitat, cal destacar el creixement relatiu del 6,0% entre els afiliats de **nacionalitat estrangera** –que representen l'11,5% del total–, enfront de l'1,0% dels afiliats de nacionalitat espanyola.

Si es comparen les afiliacions per seu social i per residència padronal, el nombre és superior en el segon cas (un 6,2% més). El motiu de la diferència és que **alguns treballadors residents al Baix Llobregat es traslladen a una comarca diferent per treballar**.

Afiliació segons residència padronal. Total. 31 de desembre. Baix Llobregat



Font: Elaboració pròpia a partir de les dades d'Idescat.

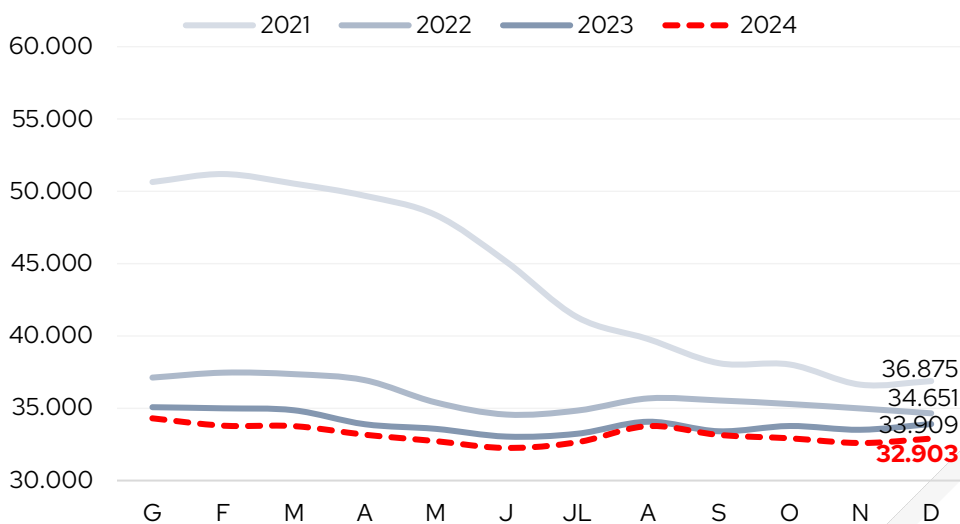
L'atur de desembre cau fins a nivells mínims per a aquest mes

Pel que fa a les xifres d'atur, el desembre de 2024 tanca amb **32.903 persones aturades** inscrites a les oficines de Treball de Catalunya a la comarca i esdevé **el valor més baix per a un mes de desembre des del 2007**. Respecte a l'any anterior es registra un descens del 3,0%, disminució més intensa a la registrada al conjunt de Catalunya (-2,4%).

El descens anual de persones aturades ha estat **del 4,3% entre els homes i del 2,0% entre les dones**. Per trams d'edat **l'atur ha augmentat només entre els joves menors de 30 anys (+0,5%), i es redueix a la resta**: un 4,9% entre les persones de 30 a 44 anys, un 5,8% entre els de 45 a 54 anys i un 0,7% entre les persones de 55 any o més. Per grans sectors econòmics, l'atur s'ha reduït a tots, però amb diferents intensitats. Per últim, **l'atur ha augmentat a quatre dels deu grups analitzats**: els professionals científics i intel·lectuals (228 persones més), els tècnics i professionals de suport (+40), els empleats oficina comptables i administratius (+10) i els directors i gerents (+1). Destaca la disminució en termes absoluts de 652 persones a les ocupacions elementals.

La **taxa d'atur registral** se situa en el **7,9% el desembre, la xifra més baixa per aquest mes des del 2008** (inici de la sèrie disponible), i nou dècimes per sota a la registrada al conjunt de Catalunya (8,8%).

Evolució mensual del nombre d'aturats registrats. Baix Llobregat



Font: Observatori de Treball i Model Productiu de la Generalitat de Catalunya.