

El Berguedà tanca el 2024 amb rècord de persones afiliades i estabilitzant la seva xifra d'empreses

- La comarca registra 1.209 empreses a finals de desembre, 6 comptes de cotització menys que el mateix període de l'any anterior (-0,5%).
- Els llocs de treball al Berguedà s'enfilen fins als 11.505 a finals de desembre, la segona xifra més elevada per aquest mes des del 2009
- L'afiliació segons residència padronal, amb 16.325 persones al tancament de desembre, és la més alta per a aquest mes des del 2012.
- El Berguedà va tancar l'any amb 1.629 persones aturades, fet que esdevé el valor més baix per a un mes de desembre des del 2007.

Berguedà, 13 de febrer de 2025.- El mercat del treball i el teixit empresarial del Berguedà han tancat el 2024 amb **increments tant de llocs de treball com d'afiliats segons residència padronal**. Destaca en aquests sentit la xifra d'afiliats, que el desembre va marcar el registre més alt per a aquest mes des del 2012. La comarca recupera cert dinamisme i **ha aconseguit mantenir certa estabilitat al seu teixit empresarial** havent perdut a finals de desembre només 6 comptes de cotització en termes anuals.

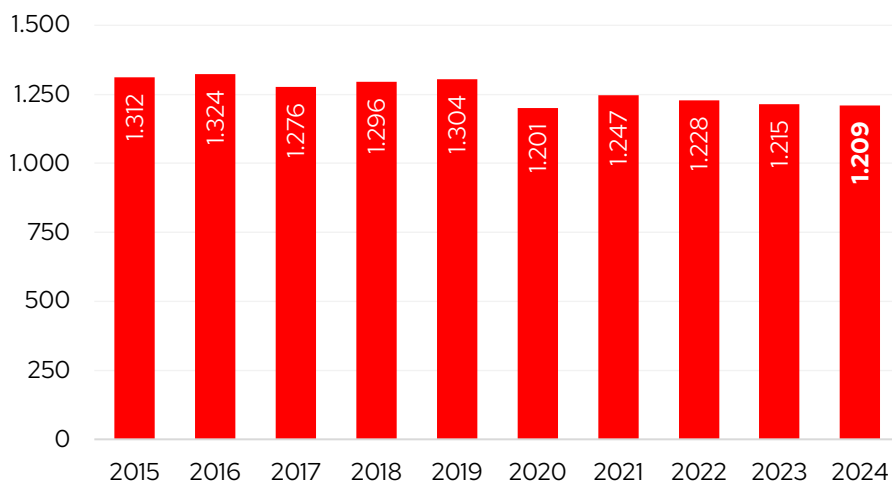
Així s'extreu del darrer **Informe trimestral del mercat del treball i teixit empresarial** elaborat pel Gabinet d'Estudis de la Cambra de Comerç de Barcelona i publicat per la **Cambra de Comerç de Barcelona al Berguedà**, que a més d'analitzar el comportament del teixit empresarial, els llocs de treball i l'afiliació, també inclou la xifra d'afiliació segons residència padronal i l'atur registrat a la comarca.

Creix la xifra d'empreses a l'agricultura i els serveis

El **nombre d'empreses** (comptes de cotització) a la comarca ha disminuït un 0,5% a finals de desembre del 2024 respecte a un any enrere, fins a les **1.209 empreses** (sis empreses menys). Aquesta evolució és oposada a la registrada pel conjunt de Catalunya (+0,3%). Tanmateix, **respecte al trimestre anterior es registra un augment de set empreses a la comarca (+0,6%)**.

Per sectors, el teixit empresarial ha minvat en vuit empreses a la indústria i onze a la construcció i, en canvi, **ha augmentat en una a l'agricultura i en dotze als serveis**. Segons la grandària, el nombre ha augmentat en nou entre les **petites** (de 10 a 49 treballadors) i en una a les **grans empreses** (de 250 i més treballadors), s'ha mantingut entre les **mitjanes** (de 50 a 249 treballadors) i ha disminuït en setze entre les **microempreses** (fins a 9 treballadors) –que representen el 86,2% del total.

Empreses (comptes de cotització). Total. 31 de desembre. Berguedà



Font: Elaboració pròpia a partir de les dades de l'Idescat.

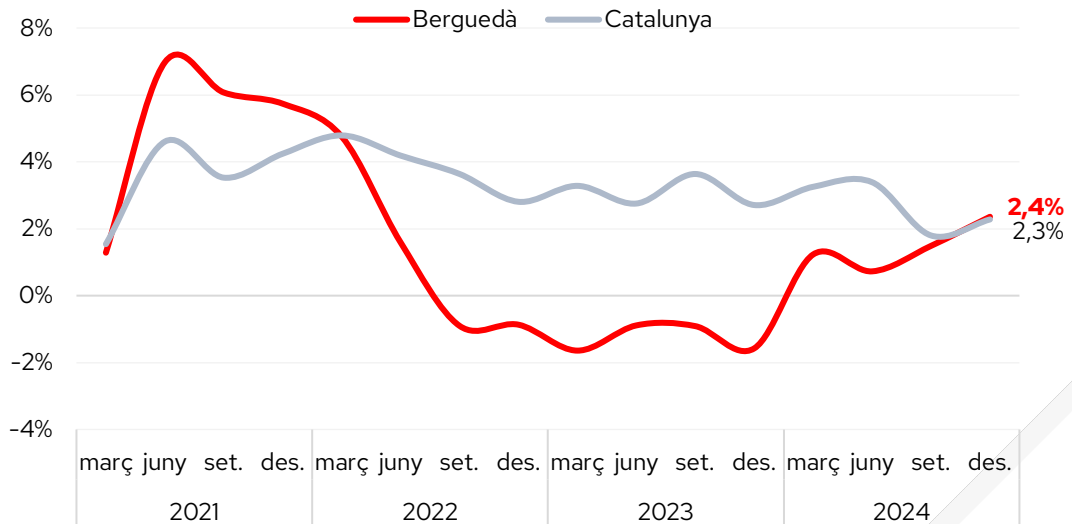
El mercat del treball Berguedà incorpora 265 nous llocs de treball

Quant als **llocs de treball totals** (afiliacions a la Seguretat Social segons seu de l'empresa al règim general i al règim especial de treballadors autònoms), el nombre a la comarca ha augmentat un 2,4% respecte a l'any anterior, fins a les **11.505 afiliacions el 31 de desembre de 2024, la segona xifra més elevada per aquest mes des del 2009** (només per darrere de la del 2021). Aquest increment d'afiliacions al Berguedà és molt similar al registrat al conjunt Catalunya (+2,3%).

Segons el tipus de règim d'afiliació, el nombre de llocs de treball creix un 3,3% entre els **assalariats** i un 0,1% entre els **autònoms**, una evolució més notable a la registrada a Catalunya en el primer cas i menys en el segon (2,5% i 1,3%, respectivament).

Per grans sectors econòmics, **el nombre de llocs de treball només ha augmentat als serveis (4,5%), es manté a la construcció**, i ha disminuït un 0,8% al primari i un 2,9% a la indústria. Pel que fa a la grandària de l'empresa, **el nombre d'assalariats ha crescut notablement entre les grans empreses (365 assalariats més) i un 3,3% entre les petites (95 assalariats més)**, mentre que a les microempreses ha minvat en 100 assalariats i les mitjanes en 105.

Llocs de treball. Total. Variació anual (%)



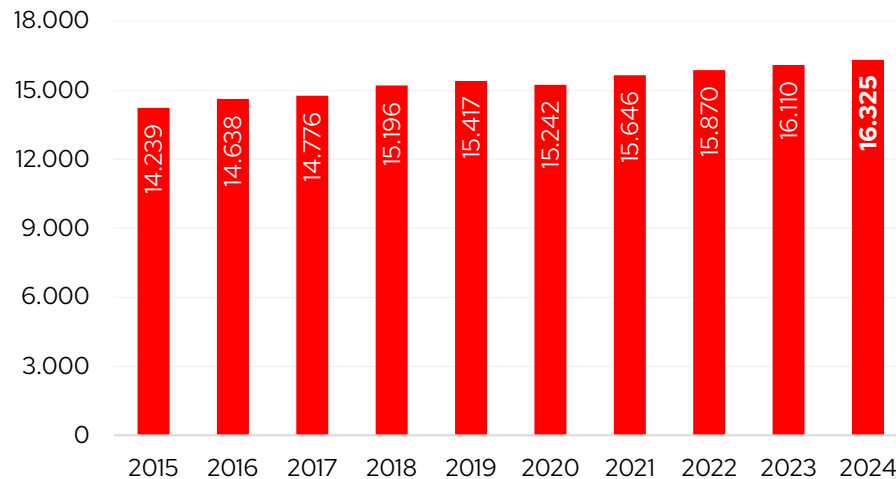
Font: Elaboració pròpia a partir de les dades de l'Idescat.

Nova xifra històrica d'afiliació segons residència padronal

Si s'atén a la **residència padronal de l'afiliat**, en lloc de la seu de l'empresa, els afiliats han augmentat un 1,4% a la comarca respecte a un any enrere, fins a les **16.325 persones** a finals de desembre del 2024, **la xifra més elevada per aquest mes des del 2012** (inici de la sèrie disponible). Aquesta evolució és menys intensa que la registrada pel conjunt de Catalunya (2,0%).

El creixement d'afiliats ha estat més lleugerament notable entre els **homes** que entre les **dones** (un 1,5% i un 1,1%, respectivament) i es registra un **augment a tots els grups d'edat**, entre el 0,1% de les persones de 30 a 44 anys i el 3,2% dels menors de 30 anys. Per nacionalitat, **cal destacar el creixement anual relatiu de l'11,4% entre les persones de nacionalitat estrangera** –que representen el 10,5% del total–, enfront del 0,3% dels afiliats de nacionalitat espanyola.

Afiliació segons residència padronal. Total. 31 de desembre. Berguedà.



Font: Elaboració pròpia a partir de les dades d'Idescat.

Si es comparen les afiliacions per seu social i per residència padronal, el nombre és superior en el segon cas (un 42% més). El motiu de la diferència és que **molts treballadors residents al Berguedà es traslladen a una comarca diferent per treballar.**

El Berguedà registra el millor desembre des del 2007 en mínim d'aturats

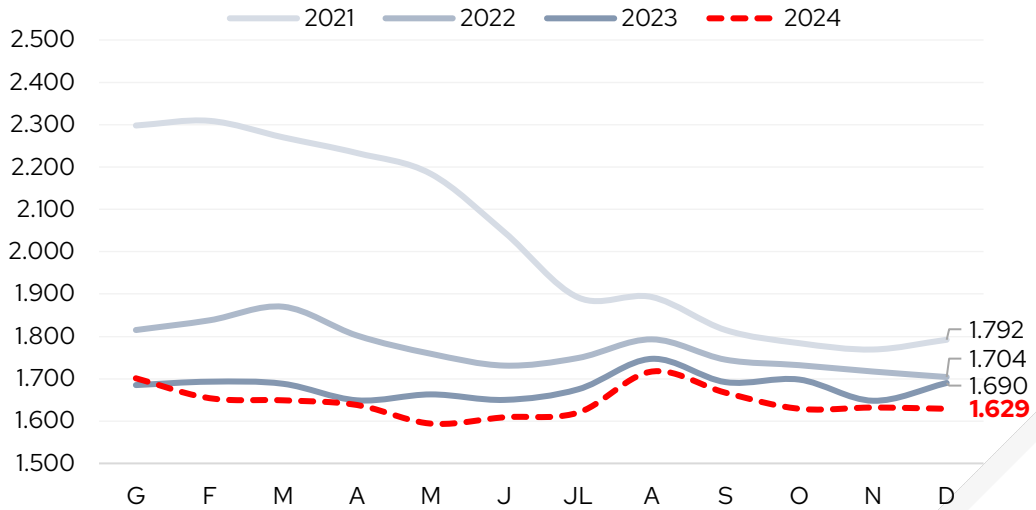
Pel que fa a les xifres d'atur, el desembre del 2024 tanca amb **1.629 persones aturades** inscrites a les oficines de Treball de Catalunya a la comarca i esdevé **el valor més baix per a un mes de desembre des del 2007**. Respecte a l'any anterior, l'atur disminueix un 3,6% al Berguedà, una reducció més intensa a la registrada al conjunt de Catalunya (-2,4%).

L'atur es redueix més notablement entre les **dones** que entre els **homes** (-4,7% i -1,9%, respectivament). **L'atur ha disminuït a tots els grans grups d'edat excepte entre els més joves, menors de 30 anys (+3,3%, sis persones més)**. Així mateix, l'atur descendeix a tots els grans sectors d'activitat, excepte al sector primari, que manté la seva xifra de persones aturades.

Per últim, l'atur augmenta a 4 grups dels 10 grups d'ocupació analitzats: 16 entre els treballadors de **restauració**, 6 entre els **tècnics i professionals de suport**, 3 entre els **directors i gerents** i 1 a ocupacions **militars**. A la resta destaca la disminució de 41 persones entre les ocupacions elementals.

La **taxa d'atur registral** se situa en el 9,1% al desembre, la més baixa per aquest mes des del 2008 (inici de la sèrie disponible), i tres dècimes per sobre a la registrada al conjunt de Catalunya (8,8%).

Evolució mensual del nombre d'aturats/es registrats



Font: Observatori de Treball i Model Productiu de la Generalitat de Catalunya.