

El Vallès Oriental tanca el 2024 superant els 158.000 llocs de treball, una nova xifra històrica

- La comarca acaba el quart trimestre de l'any amb 11.716 empreses, el que representa 52 comptes de cotització més que el trimestre anterior.
- La xifra d'afiliació segons residència padronal de desembre del 2024, amb més de 194.800 persones, representa la més elevada per a aquest mes des del 2012.
- El Vallès Oriental tanca el 2024 amb 18.591 persones aturades, el valor més baix per a un mes de desembre des del 2007.

Vallès Oriental, 11 de febrer de 2025.- El Vallès Oriental va acabar el 2024 amb xifres històriques d'afiliacions a la Seguretat Social. Concretament, **la comarca va superar els 158.000 llocs de treball a finals de desembre i es va situar en màxims històrics per a aquest mes des del 2008.** Un resultat que confirma la bona tendència del mercat del treball a la comarca durant l'any.

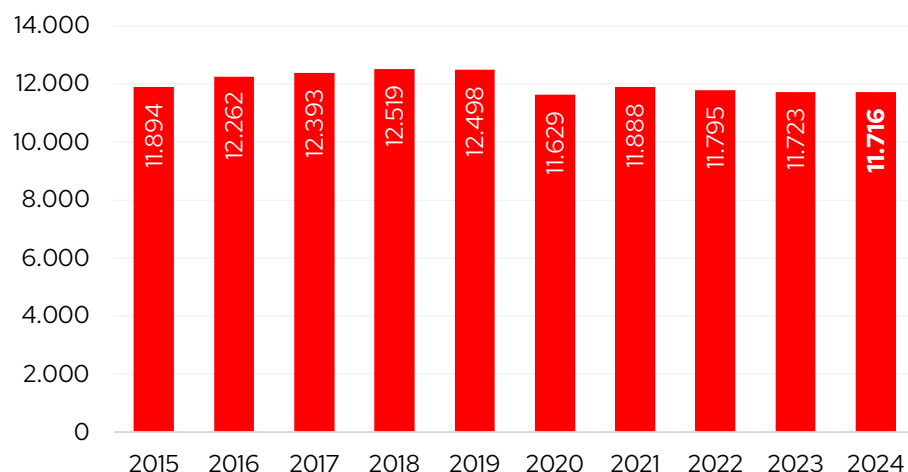
Així s'extreu del darrer **Informe trimestral del mercat del treball i teixit empresarial** elaborat pel Gabinet d'Estudis de la Cambra de Comerç de Barcelona i publicat per la **Cambra de Comerç de Barcelona al Vallès Oriental**, que analitza el comportament del teixit empresarial, els llocs de treball i l'afiliació segons residència padronal, així com el resum mensual de l'atur registrat a la comarca.

Xifra d'empreses estable a les acaballes de l'any

El nombre d'empreses (comptes de cotització) a la comarca registra **11.716 a finals de desembre de 2024**, un 0,1% menys respecte a l'any anterior (només 7 empreses menys). Aquesta evolució és oposada a la registrada pel conjunt de Catalunya (+0,3%). Tanmateix **respecte al trimestre anterior es registra un augment del 0,4% (52 empreses més).**

Per sectors, la xifra d'empreses **ha minvat respecte a l'any anterior a la construcció i a la indústria** (35 i 12 empreses menys, respectivament) i **ha augmentat una empresa a l'agricultura i 39 als serveis**. Segons la grandària, **el nombre d'empreses ha crescut a les empreses de 10 o més treballadors**: un 1,2% entre les petites (de 10 a 49 treballadors), un 0,5% a les mitjanes (de 50 a 249 treballadors) i un 10,5% entre les grans empreses (de més de 249 treballadors). En canvi, entre les microempreses (fins a 9 treballadors) –que representen el 79,9% del total– el teixit empresarial ha disminuït en 35 empreses (-0,4%).

Empreses (comptes de cotització). Total. 31 de desembre. Vallès Oriental.



Font: Elaboració pròpia a partir de les dades de l'Idescat.

Rècord d'afiliacions a la comarca tot i créixer per sota de la mitjana catalana

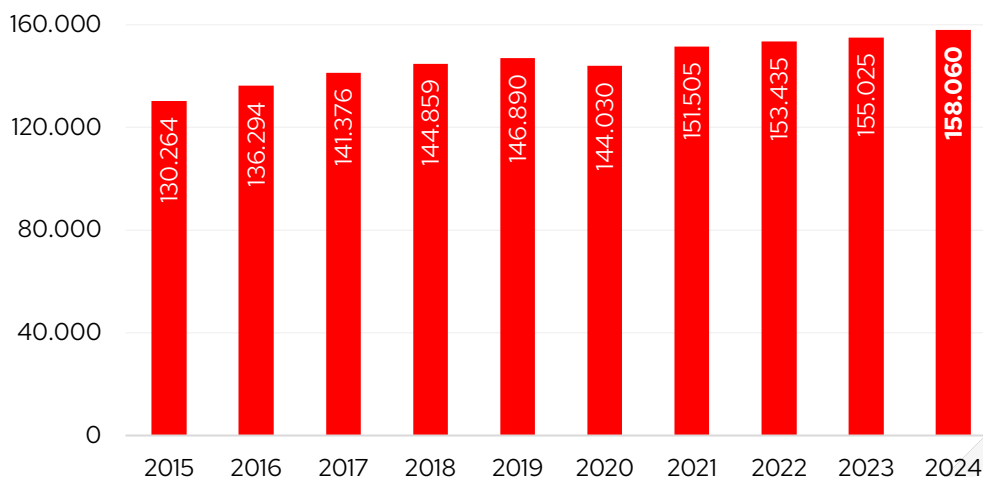
El nombre total de **llocs de treball** (afiliacions a la Seguretat Social segons seu de l'empresa al règim general i al règim especial de treballadors autònoms) a la comarca ha augmentat un 2,0% el 31 de desembre de 2024 respecte a un any enrere, fins als **158.060, la xifra més elevada per a un mes de desembre des del 2008¹** (inici de la sèrie disponible). Aquest creixement és lleugerament menys intens al registrat pel conjunt de Catalunya (2,3%).

Segons el tipus de règim d'afiliació s'observa un **creixement més intens entre els assalariats (2,1%) que entre els autònoms (1,4%)**, però menys intens al registrat al conjunt de Catalunya pel que fa al primer cas i molt similar en el segon cas (+2,5% assalariats i un +1,3% autònoms).

Per grans sectors econòmics, **el nombre de llocs de treball ha augmentat un 3,0% als serveis i un 0,5% a la indústria**, mentre que ha minvat un 1,1% a la construcció i un 1,4% a l'agricultura. Pel que fa a la grandària de l'empresa, i en la mateixa línia que l'evolució del teixit empresarial, **el nombre d'assalariats només ha disminuït entre les microempreses (-0,9%), mentre que a la resta ha augmentat:** un 2,1% a les empreses petites, un 1,0% a les mitjanes i un 7,8% a les grans.

¹ Cal tenir present que des de març de 2020 les dades són provisionals i que l'Idescat realitza la publicació i l'exploració estadística dels fitxers d'afiliacions i comptes de cotització de la Seguretat Social que rep de la Tresoreria General de la Seguretat Social. Abans d'aquesta data la publicació de les dades detallades estava a càrrec de l'Observatori de Treball i Model Productiu de la Generalitat de Catalunya. Per aquest motiu la comparativa de la sèrie històrica podria ser no totalment comparable en algunes variables i àmbits geogràfics.

Llocs de treball. Total. 31 de desembre. Vallès Oriental.

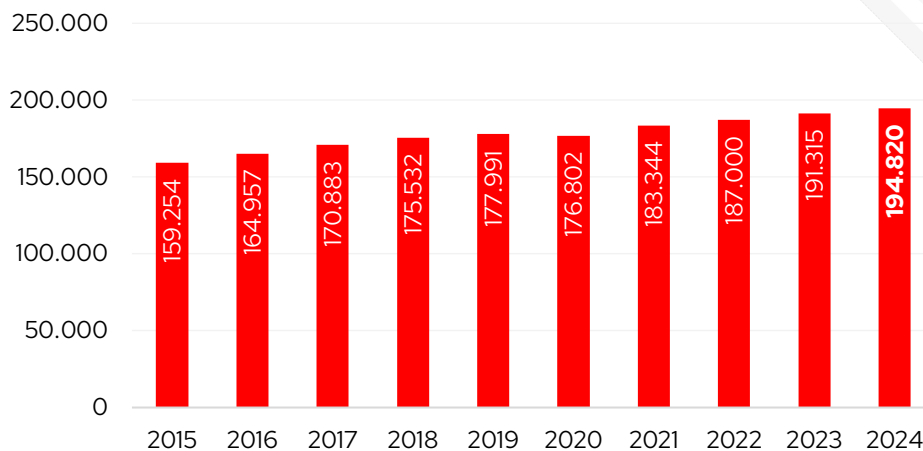


Font: Elaboració pròpia a partir de les dades de l'Idescat.

Més de 194.800 persones afiliades segons residència padronal

Si s'atén a la **residència padronal de l'afiliat**, en lloc de la seu de l'empresa, els afiliats han augmentat un 1,8% a la comarca respecte a un any enrere, fins a les **194.820 persones a finals de desembre de 2024, la xifra més elevada per a un mes de desembre des del 2012** (inici de la sèrie disponible). L'evolució ha estat molt similar a la registrada al conjunt de Catalunya (2,0%).

Afiliació segons residència padronal. Total. 31 de desembre. Vallès Oriental.



Font: Idescat.

Per sexe, el creixement ha estat molt semblant: **un 1,9% entre les dones i un 1,7% entre els homes (1,7%)**. Els afiliats registren un **augment a tots els grans grups d'edat, a excepció de les persones d'entre 30 i 44 anys (-1,6%)** per efectes demogràfics. Per nacionalitat, cal destacar el **creixement relatiu del 7,0% entre els afiliats de nacionalitat estrangera** –que representen el 10,1% del total–, enfront de l'1,3% dels afiliats de nacionalitat espanyola.

Si es comparen les afiliacions per seu social i per residència padronal, el nombre és superior en el segon cas (un 23% més). El motiu de la diferència és que **molts treballadors residents al Vallès Oriental es traslladen a una comarca diferent per treballar**.

El nombre d'aturats ha disminuït a tots els grans sectors econòmics

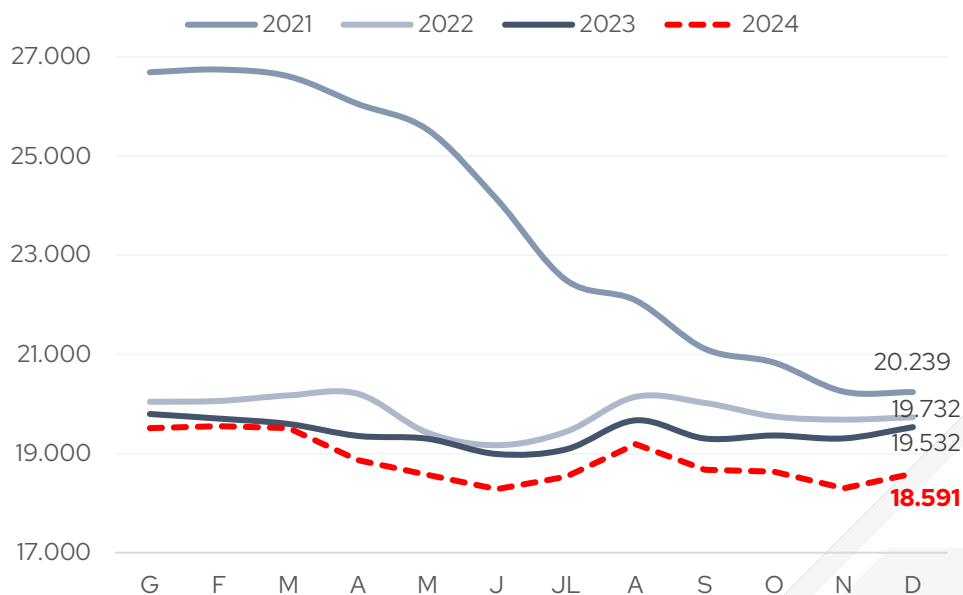
Pel que fa a les xifres d'atur, el desembre de 2024 tanca amb **18.591 persones aturades** inscrites a les oficines de Treball de Catalunya a la comarca i esdevé **el valor més baix per aquest mes des de 2007**. Respecte a l'any anterior es registra una disminució del 4,8%, descens més intens al registrat al conjunt de Catalunya (-2,4%).

El nombre de persones aturades **ha disminuït un 3,6% entre les dones i un 6,5% entre els homes**. **Per edat, l'atur ha disminuït entre a tots els trams analitzats**, entre el 7,3% de les persones més joves (menors de 30 anys) i el 2,9% de les persones de 55 anys o més.

El nombre d'aturats ha disminuït a tots els grans sectors econòmics. Destaca en termes absoluts la **disminució de 526 aturats als serveis** i en termes relatius **el -9,1% a la indústria**. Segons el tipus d'ocupació el nombre d'aturats només ha augmentat entre els professionals científics (set persones més, +0,6%), i a la resta ha disminuït en major o menor mesura. En termes absoluts, destaca la **disminució entre les ocupacions elementals (-373 persones)**.

La **taxa d'atur registral** se situa en el **8,7%** al desembre, **la xifra més baixa per aquest mes des del desembre 2008**, i una dècima per sota a la registrada al conjunt de Catalunya (8,8%).

Evolució mensual del nombre d'aturats/es registrats



Font: Observatori de Treball i Model Productiu de la Generalitat de Catalunya.