

L'Alt Penedès compta amb 44.445 llocs de treball el 2024, la xifra més alta des del 2008 a la comarca

- La comarca registra 3.240 empreses a finals de desembre del 2024, amb increments en la xifra de comptes de cotització als serveis i l'agricultura.
- L'afiliació segons residència padronal creix fins a les 50.635 persones el desembre, la xifra més elevada per a aquest mes des de l'any 2012.
- L'Alt Penedès té 4.890 persones aturades al tancament del desembre del 2024, fet que suposa el valor més baix per a aquest mes des del 2007.

Alt Penedès, 10 de febrer de 2025.- El mercat del treball de l'Alt Penedès va tancar el 2024 amb una nova xifra rècord. Concretament, **la comarca va aconseguir 44.445 llocs de treball, la qual cosa representa la xifra més alta d'afiliacions des del 2008**, amb un augment del 1,9% respecte a l'any anterior. Aquest dinamisme també es reflecteix en **l'afiliació segons la residència padronal, que ha superat els 50.600 afiliats**, un 2% més que l'any passat.

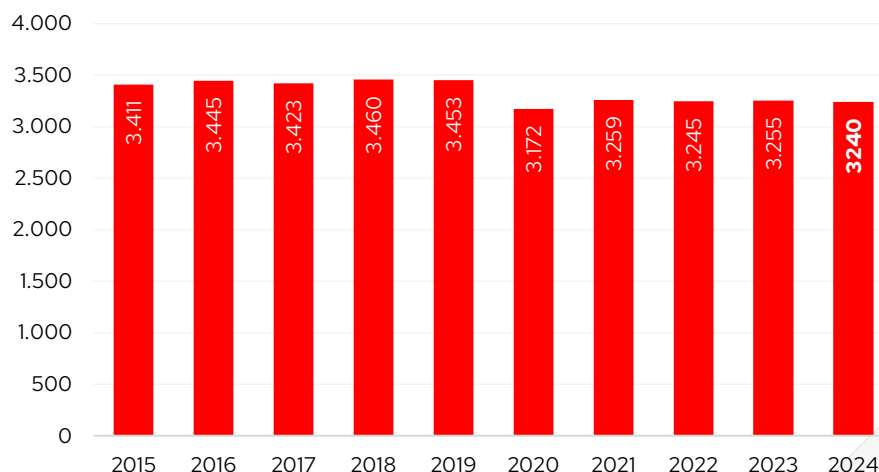
Així s'extreu del darrer Informe trimestral del mercat del treball i teixit empresarial elaborat pel Gabinet d'Estudis de la Cambra de Comerç de Barcelona i publicat per la **Cambra de Comerç de Barcelona a l'Alt Penedès**, que també analitza les dades d'afiliats/es i l'atur mensual.

Més petites empreses al tancament de l'any

El nombre d'empreses (comptes de cotització) a la comarca registra **3.240 empreses** a finals de desembre del 2024, 15 empreses menys respecte a un any enrere (-0,5%). Aquesta evolució és oposada a la registrada pel conjunt de Catalunya (+0,3%). Per sectors, **el teixit empresarial ha crescut respecte a l'any anterior als serveis (vuit empreses més) i a l'agricultura (tres més)** i ha disminuït a la indústria i a la construcció (12 i 14 empreses menys, respectivament).

Segons la grandària, **el nombre d'empreses ha augmentat interanualment cinc empreses entre les empreses petites (de 10 a 49 treballadors) i una entre les grans empreses (de 250 i més treballadors)** mentre que ha minvat en quatre entre les mitjanes (de 50 a 249 treballadors) i disset entre les microempreses (fins als 9 treballadors) –que representen el 81,1% del total.

Empreses (comptes de cotització). Total. 31 de desembre. Alt Penedès



Font: Elaboració pròpia a partir de les dades de l'Idescat.

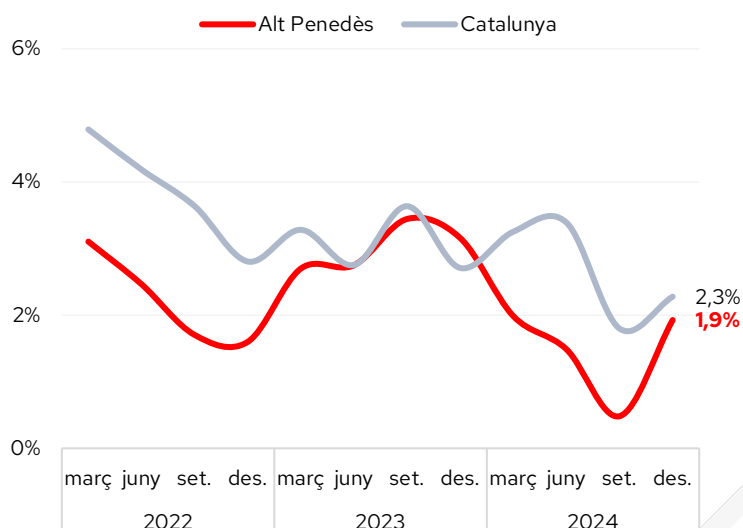
L'ocupació manté el dinamisme a la comarca

El nombre de llocs de treball (afiliacions a la Seguretat Social segons seu de l'empresa al règim general i al règim especial de treballadors autònoms) a la comarca ha augmentat un 1,9% el 31 de desembre de 2024 respecte a un any enrere fins als **44.445, la xifra més elevada des del 2008¹** (inici de la sèrie disponible). Un creixement menys elevat al registrat pel conjunt de Catalunya (2,3%).

Segons el tipus de règim d'afiliació, s'observa **un creixement més notable entre els assalariats (2,1%) que entre els autònoms (1,2%)**. Aquesta evolució ha estat menys intensa a la del conjunt de Catalunya en el primer cas i molt similar en el segon (+2,5% i +1,3%, respectivament).

¹ Cal tenir present que des de març de 2020 les dades són provisionals i que l'Idescat realitza la publicació i l'explotació estadística dels fitxers d'afiliacions i comptes de cotització de la Seguretat Social que rep de la Tresoreria General de la Seguretat Social. Abans d'aquesta data la publicació de les dades detallades estava a càrrec de l'Observatori de Treball i Model Productiu de la Generalitat de Catalunya. Per aquest motiu la comparativa de la sèrie històrica podria ser no totalment comparable en algunes variables i àmbits geogràfics.

Llocs de treball. Variació anual (%)



Font: Elaboració pròpia a partir de les dades de l'Idescat.

Per grans sectors econòmics, **els llocs de treball han augmentat un 4,0% als serveis i un 0,7% a l'agricultura** mentre que han retrocedit un 1,3% a la construcció i un 1,9% a la indústria. Pel que fa a la grandària de l'empresa el nombre d'assalariats només ha disminuït un 1,2% a les mitjanes; mentre que ha crescut a la resta: un 1,2% microempreses, un 1,8% a les petites i un 8,0% entre les grans.

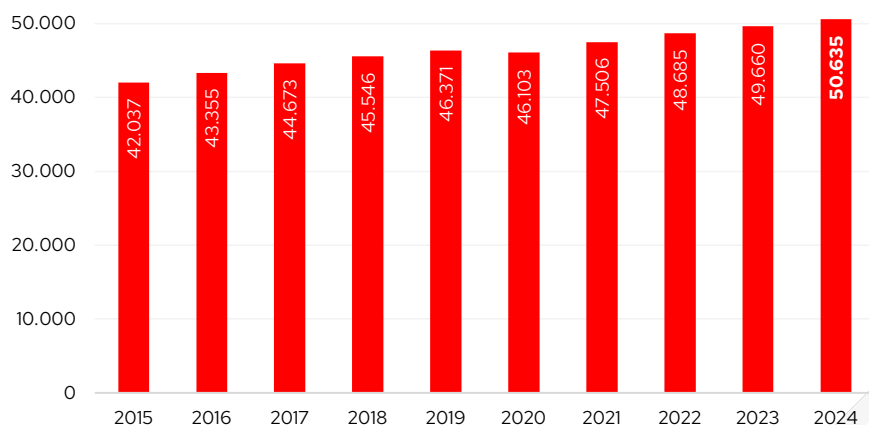
Nova xifra històrica d'afiliats segons residència padronal

Si s'atén a la **residència padronal de l'afiliat**, en lloc de la seu de l'empresa, les persones afiliades han augmentat un 2,0% a la comarca respecte a un any enrere, fins a les **50.635 a finals de desembre, xifra més elevada per aquest mes des del 2012** (inici de la sèrie disponible). El creixement és el mateix al registrat pel conjunt de Catalunya (+2,0%).

L'augment de l'afiliació ha estat més notable entre les **dones** que entre els **homes** (un 2,5% i un 1,5%, respectivament). Les persones afiliades registren un **augment a tots els grans grups d'edat, a excepció de les persones compreses entre els 30 i 44 anys (-2,1%)** per efectes demogràfics. Per nacionalitat, les **persones afiliades de nacionalitat estrangera** (que representen el 10,8% del total) han crescut el 6,2%, enfront de l'1,5% dels afiliats de nacionalitat espanyola.

Si es comparen les afiliacions per seu social i per residència padronal, el nombre és superior en el segon cas (un 14% més). El motiu de la diferència és que **hi ha treballadors residents a l'Alt Penedès es traslladen a una comarca diferent per treballar**.

Afiliats/es segons residència padronal. Total. 31 de desembre. Alt Penedès



Font: Elaboració pròpia a partir de les dades de l'Idescat.

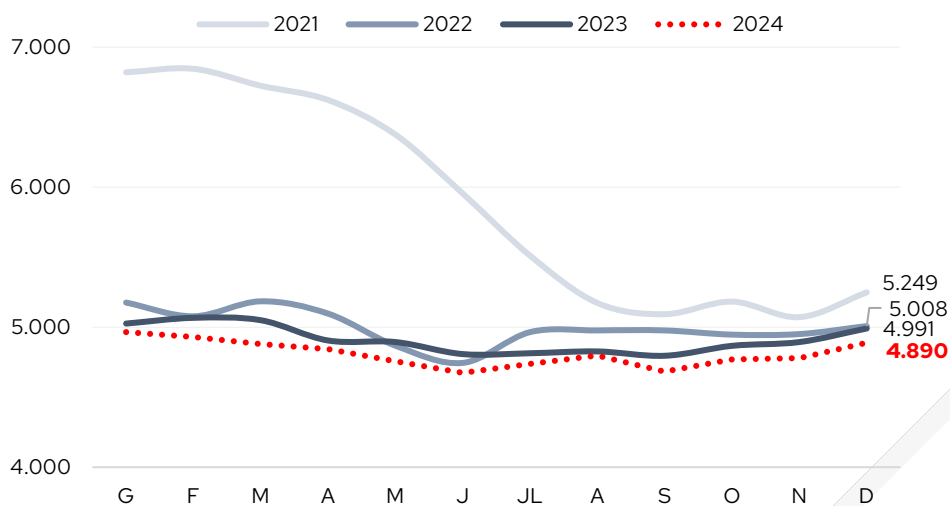
La taxa d'atur se situa en mínims històrics al tancament de l'any

Pel que fa a les xifres d'atur, el desembre del 2024 tanca amb **4.890 persones aturades** inscrites a les oficines de Treball de Catalunya a la comarca, **el valor més baix per aquest mes des del 2007**. En termes interanuals, el nombre d'aturats disminueix un 2,0%, descens lleugerament menys intens al registrat al conjunt de Catalunya (-2,4%).

L'atur descendeix un 2,8% entre les **dones** i un 0,9% entre els **homes**. Segons trams d'edat, l'atur augmenta només entre les persones de 30 a 44 anys (+2,2%) i destaca la notable **disminució entre les persones de 45 a 54 anys**, un -6,0%. Per sectors, el nombre d'aturats ha disminuït a tots, excepte a les persones sense ocupació anterior (+0,6%) i a la construcció que es manté (0,0%). Per últim, dels deu tipus d'ocupació analitzats, el nombre d'aturats augmenta a quatre tipus en termes interanuals. Destaquen, en termes absoluts, l'increment de 14 persones entre els **treballadors de restauració, personals i venedors**, i la disminució de 70 persones aturades entre les **ocupacions elementals**.

La taxa d'atur registral se situa en el 8,8% el desembre, **la xifra més baixa per aquest mes des del 2008**, i la mateixa a la registrada al conjunt de Catalunya (8,8%).

Evolució mensual del nombre d'aturats registrats



Font: Observatori de Treball i Model Productiu de la Generalitat de Catalunya.