

El Berguedà frega les 11.600 afiliacions al setembre, una de les xifres més altes assolides en aquest mes

- En concret, la xifra de llocs de treball a la comarca representa la segona més alta per a un mes de setembre des de l'any 2009.
- Paral·lelament, el nombre d'afiliats a finals del tercer trimestre creix anualment fins a la tercera xifra més alta des del 2012.

Berguedà, 15 de novembre de 2024.- El Berguedà va tancar el tercer trimestre de l'any amb una nova xifra històrica de llocs de treball: **gairebé 11.600 afiliacions a finals de setembre, la segona dada més alta per a aquest mes des del 2009**. Malgrat situar-se lleugerament per sota de la mitjana catalana, el mercat del treball de la comarca continua en la senda de creixement, com mostra també l'evolució dels afiliats segons residència padronal, amb **més de 16.400 afiliats al tancament de setembre**.

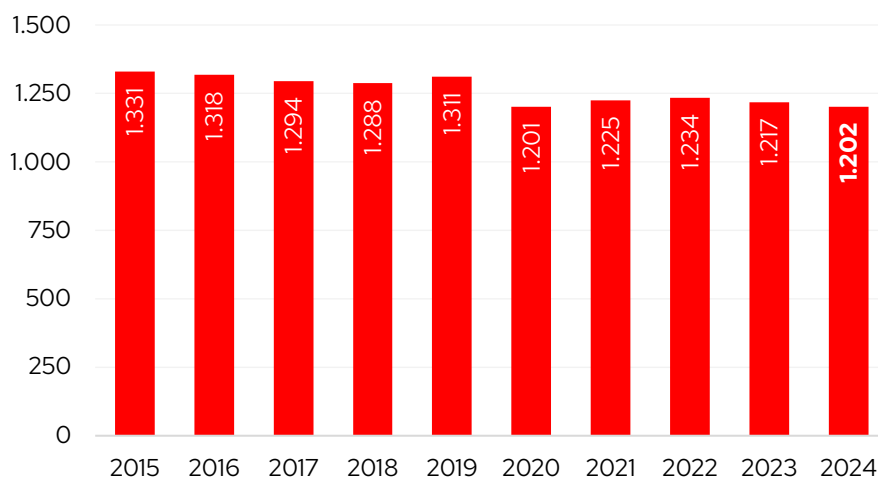
Així s'extreu de l'**Informe trimestral del mercat del treball i teixit empresarial** elaborat pel Gabinet d'Estudis de la Cambra de Comerç de Barcelona i publicat per la **Cambra de Comerç de Barcelona al Berguedà**, que a més d'analitzar el comportament del teixit empresarial, els llocs de treball i l'afiliació, també inclou la xifra d'afiliació segons residència padronal i l'atur registrat a la comarca.

Retrocés empresarial de la mà de les microempreses

El nombre d'empreses (comptes de cotització) a la comarca ha disminuït un 1,2% a finals de setembre del 2024 respecte a un any enrere, fins a les **1.202 empreses** (15 empreses menys). Aquest descens és més notable al registrat pel conjunt de Catalunya (-0,2%). Així mateix, respecte al trimestre anterior es registra una disminució de 31 empreses a la comarca (-2,5%).

Per sectors, el teixit empresarial ha minvat en dues empreses als **serveis**, quatre a la **indústria** i nou a l'**agricultura**, mentre que a la **construcció** s'ha mantingut. Segons la grandària, el nombre d'empreses ha augmentat en una entre les **petites** (de 10 a 49 treballadors) i les **mitjanes** (de 50 a 249 treballadors), s'ha mantingut entre les **grans empreses** (de 250 i més treballadors) i ha disminuït en disset entre les **microempreses** (fins a 9 treballadors) –que representen el 86,3% del total.

Empreses (comptes de cotització). Total. 30 de setembre. Berguedà



Font: Elaboració pròpia a partir de les dades de l'Idescat.

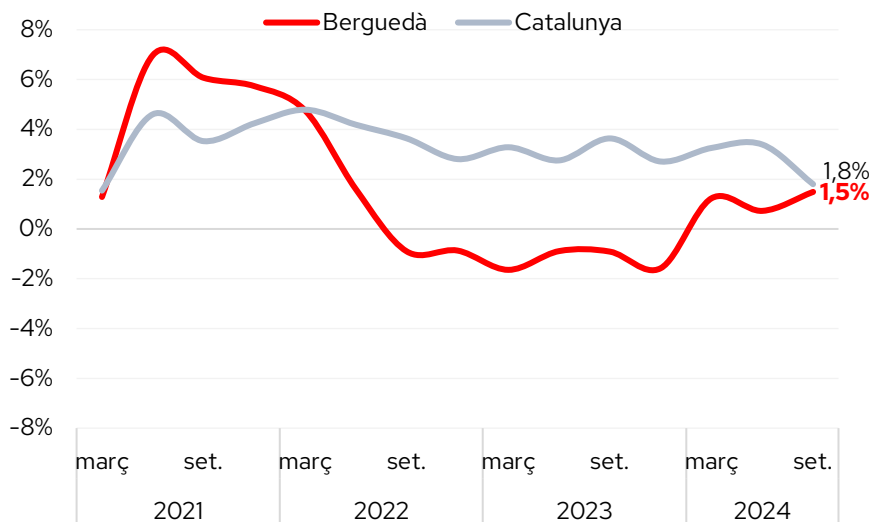
La comarca suma 170 nous llocs de treball respecte a l'any anterior

Quant als llocs de treball totals (afiliacions a la Seguretat Social segons seu de l'empresa al règim general i al règim especial de treballadors autònoms), el nombre a la comarca ha augmentat un 1,5% respecte a l'any anterior, fins a les **11.595 afiliacions el 30 de setembre de 2024, la segona xifra més elevada per aquest mes des del 2009** (només per darrere de la del 2021). Aquest increment és lleugerament menys intens al registrat al conjunt Catalunya (+1,8%).

Segons el tipus de règim d'afiliació, el nombre de llocs de treball ascendeix un 2,6% entre els **assalariats** i disminueix un 1,2% entre els **autònoms**, una evolució més notable a la registrada a Catalunya en el primer cas i oposada en el segon (2,0% i 0,8%, respectivament).

Per grans sectors econòmics, **el nombre d'autònoms només augmenta a la construcció** (un 1,8%), i disminueix a la resta: un 0,5% als serveis, un 3,3% al primari i un 7,1% a la indústria. **El nombre d'assalariats ha crescut a la construcció i als serveis** (un 3,1% i un 4,4%, respectivament) i ha disminuït al sector primari i a la indústria (un -6,5% i un -1,8%, respectivament).

Llocs de treball. Total. Variació anual (%)



Font: Elaboració pròpia a partir de les dades de l'Idescat.

Pel que fa a la grandària, **els assalariats han crescut anualment entre les petites, mitjanes i grans, amb més intensitat a mesura que augmenta la dimensió**: un 1,2%, un 6,6% i un 23,4%, respectivament; mentre que ha disminuït un 2,7% entre les microempreses (75 assalariats menys).

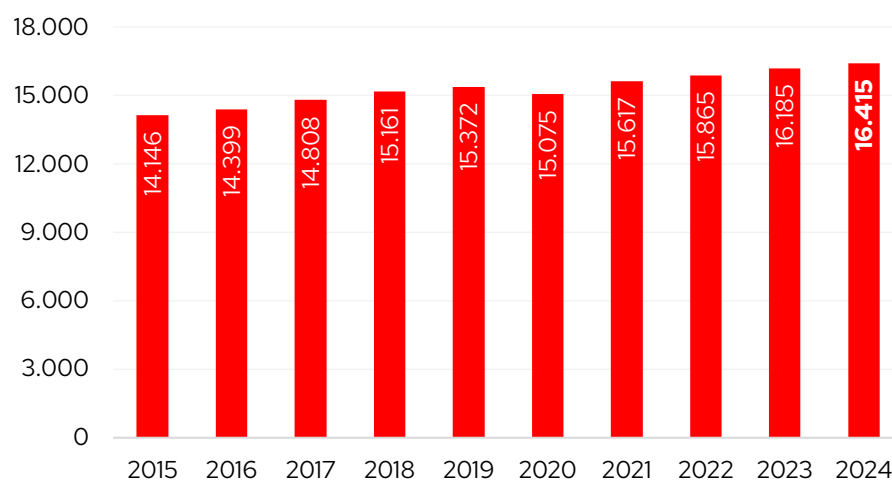
Nombre històric d'afiliats tot i créixer menys intensament que el conjunt de Catalunya

Si s'atén a la residència padronal de l'afiliat, en lloc de la seu de l'empresa, els afiliats han crescut un 1,4% al Berguedà respecte a un any enrere fins a les **16.415 persones a finals de setembre del 2024, la tercera xifra més elevada des del 2012** (inici de la sèrie disponible), només per darrere de juny i juliol del 2024. Aquesta evolució és lleugerament menys intensa que al conjunt de Catalunya (1,7%).

El creixement ha estat més notable entre les **dones** que entre els **homes** (un 1,8% i un 1,1%, respectivament). Els afiliats registren un **augment a tots els grans grups d'edat, excepte entre les persones de 30 a 44 anys** (-0,1%), per temes demogràfics. Per nacionalitat, cal destacar el creixement anual relatiu del 10,3% entre les **persones de nacionalitat estrangera** –que representen el 10,7% del total–, enfront del 0,4% dels afiliats de nacionalitat espanyola.

Si es comparen les afiliacions per seu social i per residència padronal, el nombre és superior en el segon cas (un 42% més). El motiu de la diferència és que **molts treballadors residents al Berguedà es traslladen a una comarca diferent per treballar**.

Afiliació segons residència padronal. Total. 30 de setembre. Berguedà.



Font: Elaboració pròpia a partir de les dades d'Idescat.

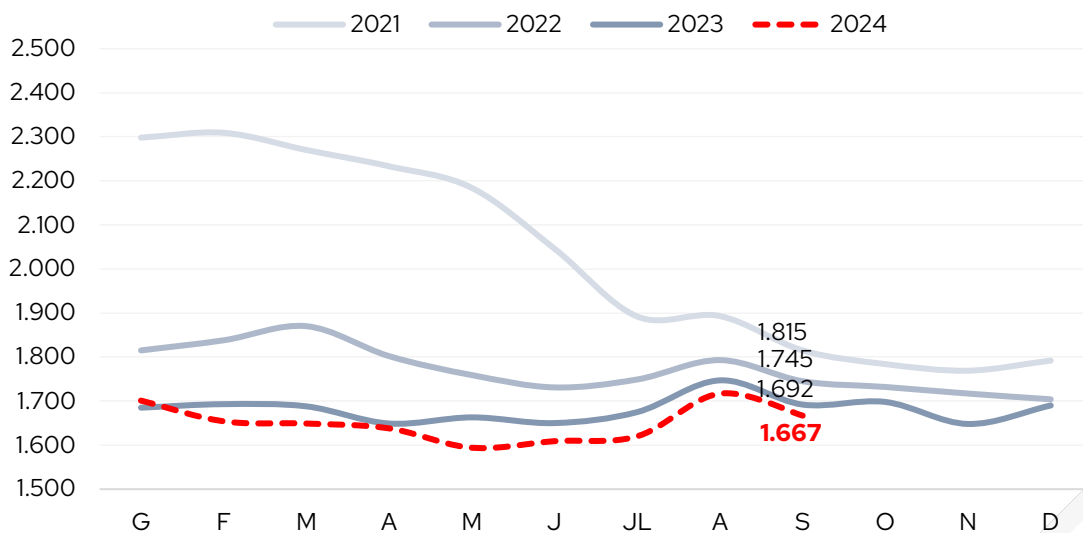
La xifra d'aturats de setembre, entre les més baixes per a aquest mes

Pel que fa a les xifres d'atur, el setembre del 2024 tanca amb **1.667 persones aturades** inscrites a les oficines de Treball de Catalunya a la comarca i esdevé **el valor més baix per a un mes de setembre des del 2007**. Respecte a l'any anterior, l'atur disminueix un 1,5%, reducció més intensa a la del conjunt de Catalunya (-1,0%).

Per sexe, l'atur es redueix més notablement entre les **dones** que entre els **homes** (-2,1% i -0,5%, respectivament). **Per grans grups d'edat, l'atur ha disminuït a tots, excepte entre els més joves, menors de 30 anys** (+2,7%, cinc persones més). Per grans sectors, l'atur descendeix a tots, excepte al primari (+5,4%, dos aturats més). Per últim, l'atur augmenta a quatre grups dels deu grups d'ocupació analitzats: 15 entre els tècnics i professionals de suport, 13 entre els treballadors de restauració, 6 entre els professionals i científics i 2 entre els directors i gerents. A la resta destaca la **disminució de 19 persones entre els artesans i treballadors d'indústries i construcció**.

La taxa d'atur registral del Berguedà se situa en el 9,2% al setembre, **la taxa més baixa per aquest mes des del 2008** (inici de la sèrie disponible), i cinc dècimes per sobre a la registrada al conjunt de Catalunya (8,7%).

Evolució mensual del nombre d'aturats registrats



Font: Observatori de Treball i Model Productiu de la Generalitat de Catalunya.