

L'Anoia manté les afiliacions en xifres històriques tot i moderar el dinamisme al mercat del treball

- En concret, l'Anoia acumula 37.100 llocs de treball al tancament de setembre, que representa la xifra més alta per a aquest mes des de l'any 2008.
- La comarca experimenta un lleuger retrocés en la xifra d'empreses, que se situa en els 3.054 comptes de cotització a finals del tercer trimestre.
- Amb prop de 55.000 persones, l'afiliació segons residència padronal a finals de setembre representa la més elevada per a aquest mes des del 2012.

Anoia, 11 de novembre de 2024.- L'Anoia ha mantingut una evolució positiva durant el tercer trimestre pel que fa al creixement dels seus llocs de treball tot i moderar el seu dinamisme respecte als períodes anteriors. De fet, la xifra de llocs de treball a finals de setembre, amb **37.100 afiliacions**, representa **la més alta per a aquest mes des del 2008**. En la mateixa línia, l'afiliació segons residència padronal també ha tancat el trimestre amb registres de rècord: **gairebé 54.900 persones**.

Així s'extreu del darrer Informe trimestral del mercat del treball i teixit empresarial elaborat pel Gabinet d'Estudis de la Cambra de Comerç de Barcelona i publicat per la **Cambra de Comerç de Barcelona a l'Anoia**, que també analitza l'evolució de la xifra d'empreses i l'atur mensual.

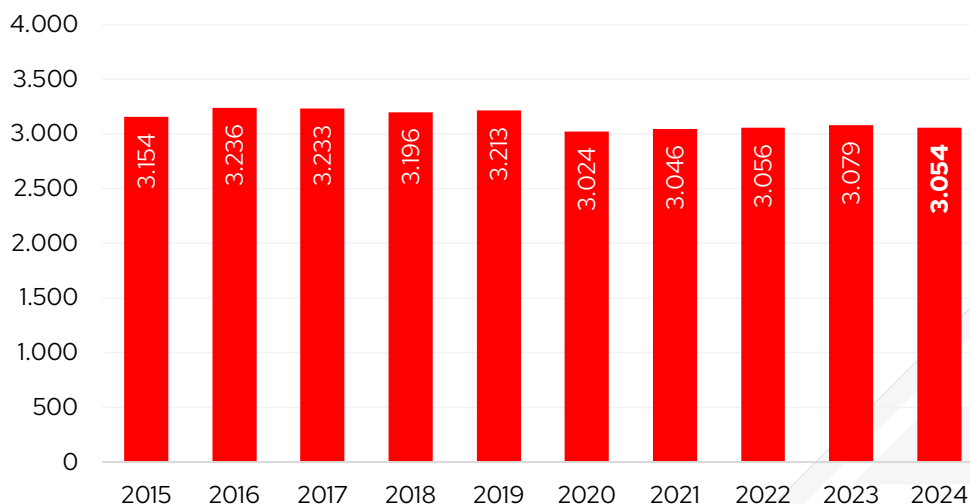
El teixit empresarial només creix a la construcció

El nombre d'empreses (comptes de cotització) a la comarca se situa **en 3.054 empreses a finals de setembre de 2024**, 25 empreses menys que un any enrere (-0,8%), un descens més intens al registrat pel conjunt de Catalunya (-0,2%). Així mateix, respecte al trimestre anterior (juny 2024) es registra també una disminució de 38 comptes de cotització a la comarca (-1,2%).

Per sectors, el teixit empresarial només ha augmentat respecte a l'any anterior a la **construcció** (+2,5%, vuit empreses més) i ha disminuït a la resta d'activitats: un 10,5% a l'**agricultura** (6 empreses menys), un 1,2% a la **indústria** (-6 empreses) i un 1,0 als **serveis** (-21 empreses).

Segons la grandària, el teixit empresarial ha disminuït 29 empreses entre les **microempreses** (fins als 9 treballadors) –que representen el 80,7% del total– i dues entre les **petites empreses** (de 10 a 49 treballadors) i ha augmentat en quatre comptes de cotització a les **mitjanes empreses** (de 50 a 249 treballadors) i en dues entre les **grans empreses** (de 250 i més treballadors).

Empreses (comptes de cotització). Total. 30 de setembre. Anoia.



Font: Elaboració pròpia a partir de les dades de l'Idescat.

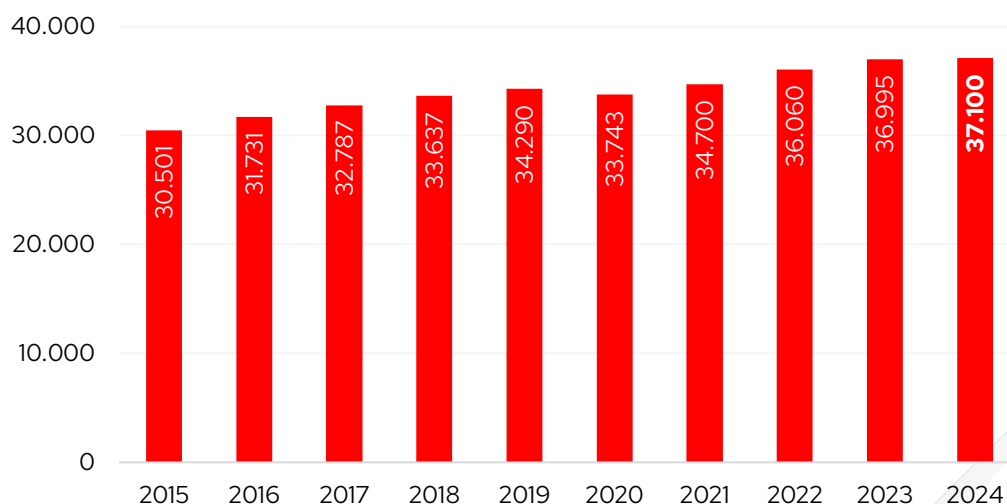
Els llocs de treball a la comarca continuen a l'alça

Els llocs de treball (afiliacions a la Seguretat Social segons seu de l'empresa al règim general i al règim especial de treballadors autònoms) a la comarca han experimentat un creixement del 0,3% el 30 de setembre de 2024 respecte a un any enrere, fins a les **37.100 afiliacions, la xifra més elevada per a un mes de setembre des del 2008¹** (inici de la sèrie disponible). Tanmateix, el creixement de llocs de treball és menys intens que el registrat pel conjunt de Catalunya (1,8%).

Segons el tipus de règim d'afiliació s'observa un **lleuger creixement entre els assalariats** (0,4%) i un **estancament entre els autònoms** (0,0%), evolució menys notable a la registrada a la del conjunt de Catalunya (+2,0% assalariats i +0,8% autònoms).

¹ Cal tenir present que des de març de 2020 les dades són provisionals i que l'Idescat realitza la publicació i l'explotació estadística dels fitxers d'afiliacions i comptes de cotització de la Seguretat Social que rep de la Tresoreria General de la Seguretat Social. Abans d'aquesta data la publicació de les dades detallades estava a càrrec de l'Observatori de Treball i Model Productiu de la Generalitat de Catalunya. Per aquest motiu la comparativa de la sèrie històrica podria ser no totalment comparable en algunes variables i àmbits geogràfics.

Llocs de treball. Total. 30 de setembre. Anoia.



Font: Elaboració pròpia a partir de les dades de l'Idescat.

Per grans sectors econòmics, el nombre d'autònoms ha disminuït respecte a l'any anterior a la indústria (-3,8%) i a la construcció (-2,1%) i ha augmentat als serveis (+1,2%). En canvi, **el nombre d'assalariats ha augmentat un 4,2% a la construcció i un 1,0% als serveis**, i ha disminuït un 1,8% a la indústria. Pel que fa a la grandària de l'empresa **el nombre d'assalariats només ha augmentat entre les grans empreses (+9,5%, 410 assalariats més)**, mentre que ha minvat un 1,2% a les microempreses, un 1,8 a les petites i un 0,5% a les mitjanes.

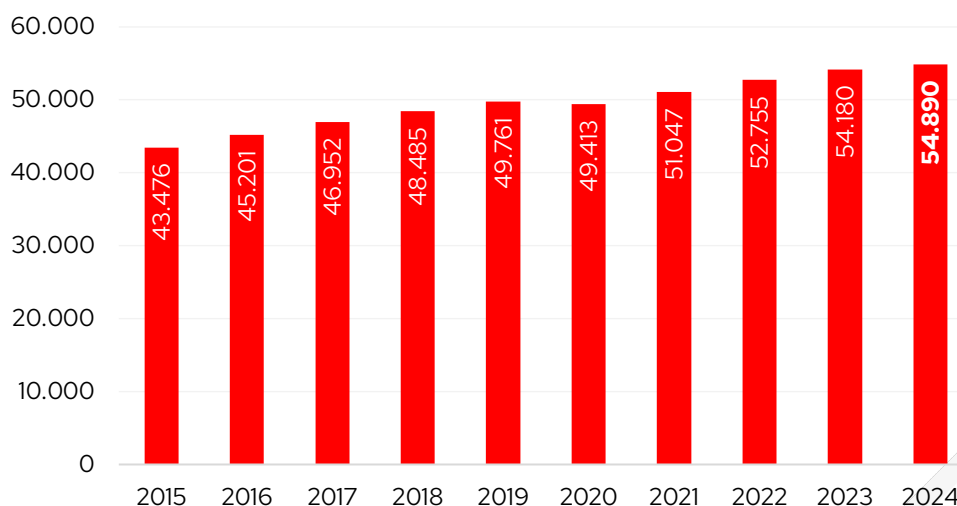
L'anoia guanya més de 700 nous afiliats

Si s'atén a la **residència padronal de l'afiliat**, en lloc de la seu de l'empresa, els afiliats han augmentat un 1,3% a la comarca respecte a un any enrere, fins a les **gairebé 54.900 persones a finals de setembre de 2024, la xifra més elevada per aquest mes des del 2012** (inici de la sèrie disponible). Aquesta evolució és lleugerament menys intensa a la del conjunt de Catalunya (1,7%).

El creixement ha estat més notable entre les **dones** (1,7%) que entre els **homes** (1,0%). Els afiliats registren un **augment a tots els grans grups d'edat, a excepció de les persones compreses entre els 30 i 44 anys** (-2,0%) per efectes demogràfics. Per nacionalitat, el creixement relatiu d'afiliats de **nacionalitat estrangera** –el 9,3% del total– ha estat més elevat que els de nacionalitat espanyola, un 5,9% i un 0,9%, respectivament.

Si es comparen les afiliacions per seu social i per residència padronal, el nombre és bastant superior en el segon cas (un 48% més). **El motiu de la diferència és que molts treballadors residents a l'Anoia es traslladen a una comarca diferent per treballar.**

Afiliació segons residència padronal. Total. 30 de setembre. Anoia.



Font: Elaboració pròpia a partir de les dades de l'Idescat.

La xifra d'aturats/es a finals de setembre, entre les més baixes per a aquest mes

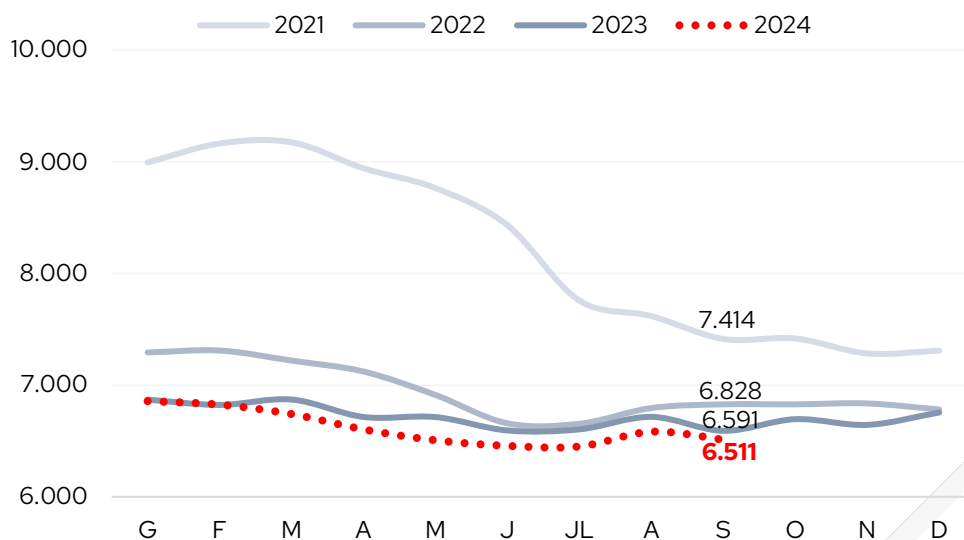
Pel que fa a les **xifres d'atur**, el setembre de 2024 tanca amb **6.511 persones aturades** inscrites a les oficines de Treball de Catalunya a la comarca i esdevé **el valor més baix per a un mes de setembre des del 2007**. En termes interanuals, el descens relatiu se situa en el -1,2% el setembre, un descens que és molt similar al registrat al conjunt de Catalunya (-1,0%).

El nombre d'aturats es redueix entre les **dones** (-2,4%), mentre que entre els **homes** augmenta un 0,7% (17 persones més). Per trams d'edat l'atur disminueix un 5,2% entre **els més joves** (menors de 30 anys), un 2,3% entre les **persones de 30 a 44 anys** i un 0,5% entre les **de 45 a 54 anys**, mentre que augmenta lleugerament entre les **persones de 55 anys i més** (+0,9%, 19 persones més).

Per sectors, **l'atur augmenta només a la indústria** i entre les persones sense ocupació anterior (dues i set persones més, respectivament). Per últim, l'atur creix a tres dels nous grups d'ocupació analitzats: els treballadors d'activitats agrícoles, ramaderes i pesqueres (7 persones més), els empleats d'oficina comptables i administratius (+8) i els artesans, treballadors indústries i construcció (+14); destaca la disminució en termes absoluts de 40 persones entre les ocupacions elementals.

L'estimació de la **taxa d'atur registral** se situa en el 10,6% el setembre, la xifra més baixa per aquest mes des del 2008, però gairebé dos punts percentuals per sobre a la registrada al conjunt de Catalunya (8,7%).

Evolució mensual del nombre d'aturats/es registrats. Anoia.



Font: Observatori de Treball i Model Productiu de la Generalitat de Catalunya.