

## L'Hospitalet incorpora més de 100 empreses en el tercer trimestre i manté xifres històriques de llocs de treball

- La xifra de llocs de treball registrada a la ciutat a finals de setembre és inferior a l'any anterior, encara que és la segona més alta per a aquest mes des de l'any 2008.
- L'afiliació segons residència padronal se situa en 120.265 persones a finals de setembre del 2024, la xifra més elevada per a aquest mes des del 2012.

**L'Hospitalet, 6 de novembre de 2024.** - L'Hospitalet de Llobregat ha continuat expandint el seu teixit empresarial durant el tercer trimestre de l'any fins a fregar les 5.600 empreses a finals de setembre, el que representa **més de 100 comptes de cotització més** en termes anuals. Pel que fa a la xifra de llocs de treball, amb més de **106.300 afiliacions**, s'ha mantingut en registres històrics per a un mes de setembre malgrat experimentar un lleuger retrocés respecte a l'any anterior.

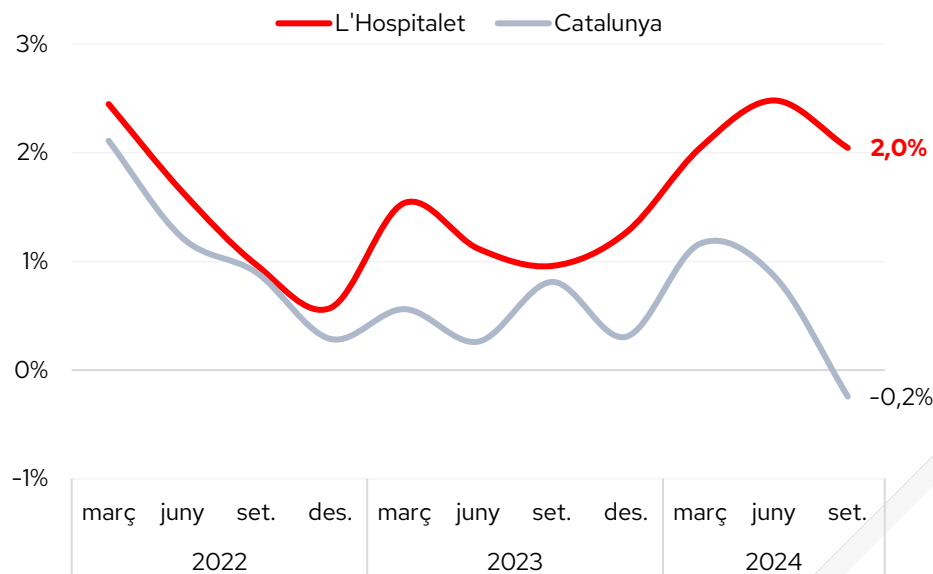
Així s'extreu del darrer **Informe trimestral del mercat del treball i teixit empresarial** elaborat pel Gabinet d'Estudis de la Cambra de Comerç de Barcelona i publicat per la **Cambra de Comerç de Barcelona a L'Hospitalet**, que analitza el comportament del teixit empresarial, els llocs de treball i l'afiliació segons residència padronal, així com el resum mensual de l'atur registrat a la ciutat.

### Els serveis i la construcció lideren el creixement empresarial a finals de setembre

El nombre d'**empreses** (comptes de cotització) al municipi ha augmentat un 2,0% a finals de setembre del 2024 respecte a un any enrere, fins a les **5.590 empreses**. Aquesta evolució és oposada al registrat pel conjunt de Catalunya (-0,2%). Tanmateix, respecte al trimestre anterior es registra una disminució de l'1,2% en el nombre de comptes de cotització (70 empreses menys).

Per sectors, el teixit empresarial només ha minvat anualment a la indústria (12 empreses menys), s'ha mantingut al sector primari i **ha augmentat un 1,6% a la construcció i un 2,6% als serveis**.

**Empreses (comptes de cotització). Total. Variació anual (%).**



**Font:** Elaboració pròpia a partir de dades d'Idescat.

Segons la grandària, el nombre d'empreses ha crescut un 2,3% entre les empreses fins a 9 treballadors/es (**microempreses**) -que representen el 82,3% del total-, i un 8,4% a les de 50 a 249 treballadors/es (**empreses mitjanes**). En canvi, ha disminuït dues empreses a les de 10 a 49 treballadors/es (**petites empreses**) i quatre a les de 250 i més treballadors/es (**grans empreses**).

**Creix la xifra de persones autònomes a la ciutat**

El nombre de **llocs de treball** (afiliacions a la Seguretat Social segons seu de l'empresa al règim general i al règim especial de treballadors/es autònoms/es) al municipi mostra una evolució negativa per primera vegada des del març del 2021, amb una disminució del 0,9% el 30 de setembre del 2024 respecte a un any enrere fins a les **106.330 afiliacions**. Tot i això, aquesta és **la segona la xifra més elevada per a un mes de setembre des del 2008** (inici de la sèrie disponible<sup>1</sup>), només per darrere de la de l'any anterior. Aquesta evolució és contrària a la registrada pel conjunt de Catalunya (+1,8%).

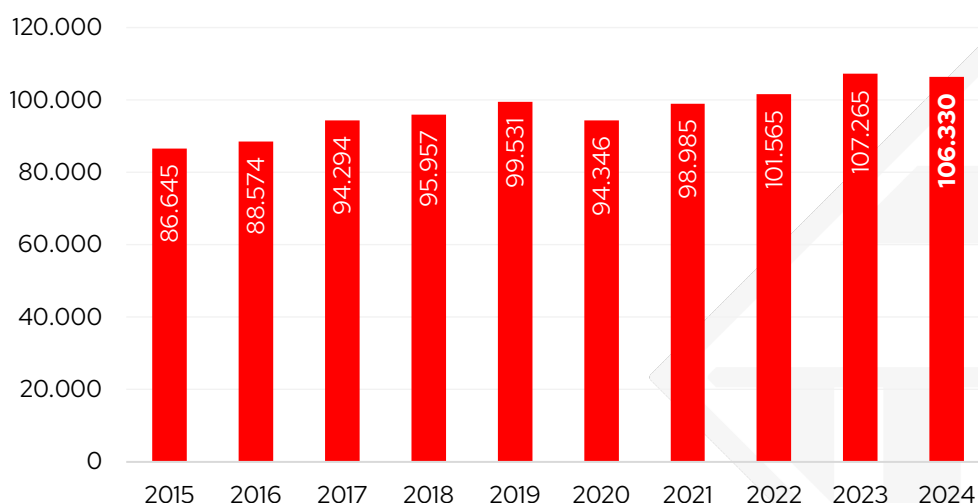
Segons el tipus de règim d'afiliació, el nombre d'assalariats/es respecte a l'any anterior disminueix un 1,2%, mentre que **el d'autònoms/es augmenta un 1,5%**, evolució oposada al que ha succeït al

<sup>1</sup> Cal tenir present que des de març de 2020 les dades són provisionals i que l'Idescat realitza la publicació i l'explotació estadística dels fitxers d'afiliacions i comptes de cotització de la Seguretat Social que rep de la Tresoreria General de la Seguretat Social. Abans d'aquesta data la publicació de les dades detallades estava a càrrec de l'Observatori de Treball i Model Productiu de la Generalitat de Catalunya. Per aquest motiu la comparativa de la sèrie històrica podria ser no totalment comparable en algunes variables i àmbits geogràfics.

conjunt de Catalunya en el primer cas i de major intensitat en el segon cas (1,5% i 0,8%, respectivament).

Per grans sectors econòmics, **el nombre d'autònoms/es ha crescut un 1,5% als serveis i un 3,1% a la construcció**, i ha disminuït a la indústria (-3,9%). **El nombre d'assalariats/es ha augmentat un 13,5% a la construcció i un 2,7% a la indústria**, i ha disminuït un 2,4% als serveis. Pel que fa a la grandària de l'empresa, i en la mateixa línia que l'evolució del teixit empresarial, **el nombre d'assalariats/es minva entre les petites i grans empreses, i augmenta entre les microempreses i les mitjanes.**

### Llocs de treball. Total. 30 de setembre. L'Hospitalet.



Font: Elaboració pròpia a partir de dades d'Idescat.

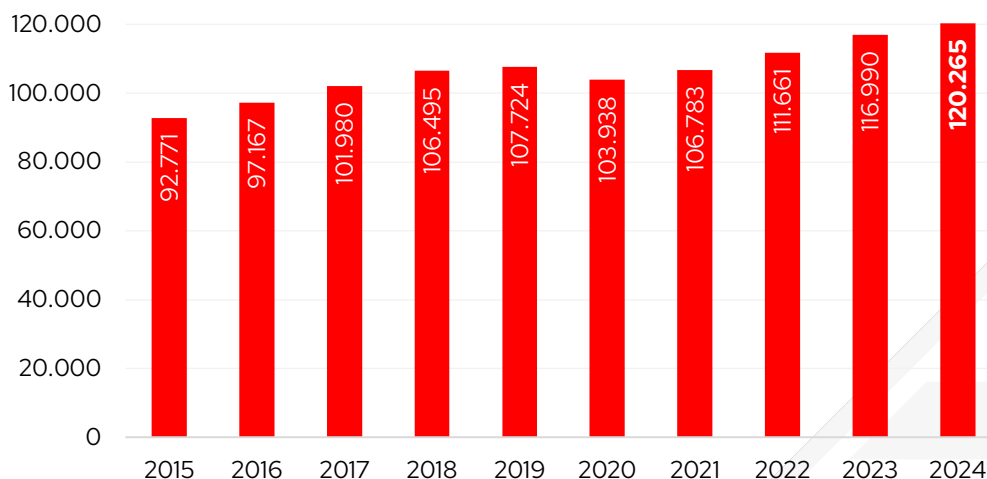
### L'afiliació segons residència padronal creix per sobre de la mitjana catalana

Si s'atén a la residència padronal de l'**afiliat**, en lloc de la seu de l'empresa, els afiliats/es han augmentat un 2,8% al municipi respecte a un any enrere fins a les **120.265 persones a finals de setembre del 2024, la xifra més elevada per aquest mes des del 2012** (inici de la sèrie disponible). Aquesta evolució és més intensa a la registrada pel conjunt de Catalunya (1,7%).

El creixement ha estat molt similar entre els **homes** i les **dones** (3,0% i 2,7%, respectivament). Els afiliats/es registren un **augment a tots els grans grups d'edat**, entre el 0,9% de les persones compreses entre els 30 i 44 anys i el 6,0% de les persones de 55 anys o més. Per nacionalitat, cal destacar el **creixement relatiu del 7,2% entre els afiliats/es de nacionalitat estrangera** –que representen el 26,0% del total– enfront de l'1,3% dels afiliats/es de nacionalitat espanyola.

Si es comparen les afiliacions per seu social i per residència padronal, el nombre és superior en el segon cas (un 13% més. El motiu de la diferència és que **alguns treballadors/es residents a l'Hospitalet es traslladen a un municipi diferent per treballar**

### Afiliació segons residència padronal. Total. 30 de setembre. L'Hospitalet.



Font: Elaboració pròpia a partir de dades d'Idescat.

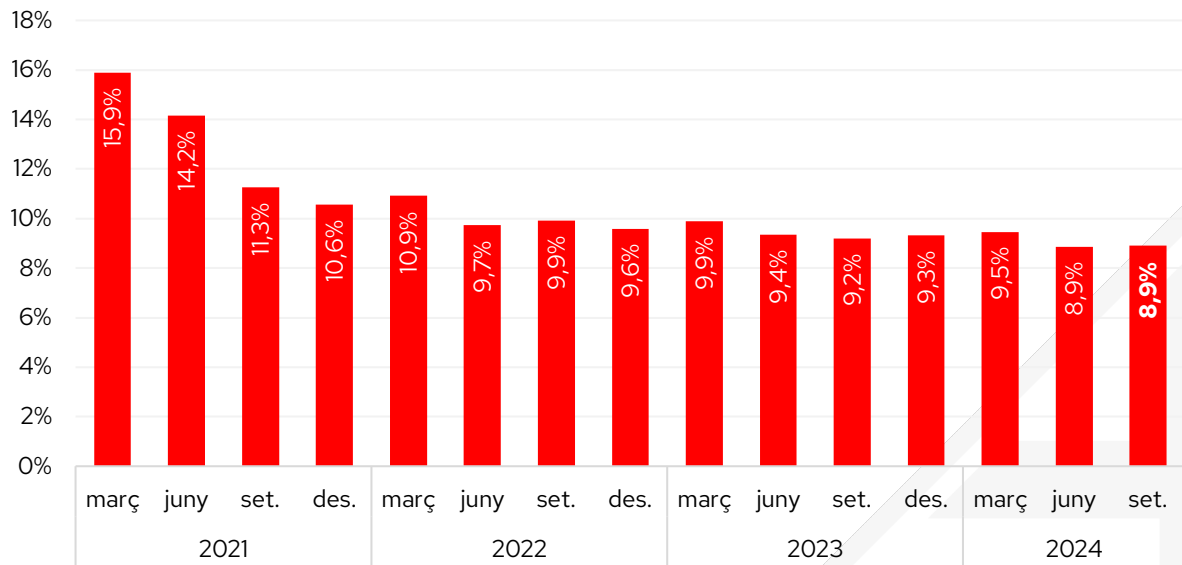
### La taxa d'atur de setembre, la més baixa per a aquest mes en els darrers 16 anys

Pel que fa a les xifres d'atur, el setembre 2024 tanca amb **11.754 persones aturades** inscrites a les oficines de Treball de Catalunya al municipi i esdevé **el segon valor més baix des de l'agost del 2008** (només per darrere de la dada de juliol 2024, amb 11.656 aturats). En termes interanuals, el nombre d'aturats es redueix un 0,8% al setembre, molt similar al del conjunt de Catalunya (-1,0%).

L'atur ha disminuït entre els **homes** (-2,9%), mentre que entre les **dones** ha augmentat (0,9%). Per trams d'edat, **el nombre d'aturats només augmenta entre les persones de 30 a 44 anys** (+0,9%). Per últim, l'atur augmenta a quatre dels deu tipus d'ocupació analitzats. En valors absoluts destaca l'increment de l'atur en 67 persones entre els **professionals científics i intel·lectuals**, i la disminució de 59 entre les **ocupacions elementals**.

**La taxa d'atur registral se situa en el 8,9% el setembre, la xifra més baixa per aquest mes des del setembre del 2008**, i dues dècimes per sobre a la registrada al conjunt de Catalunya (8,7%).

**Evolució trimestral de la taxa d'atur registral. L'Hospitalet.**



**Font:** Observatori de Treball i Model Productiu de la Generalitat de Catalunya.