

El Maresme frega els 147.000 llocs de treball a finals del tercer trimestre de l'any, una nova xifra històrica

- La comarca registra a finals de setembre 146.810 afiliacions a la Seguretat Social, la xifra més elevada per a aquest mes des de l'any 2008.
- El Maresme compta amb més de 12.000 empreses (comptes de cotització), a finals de setembre, una xifra inferior a la registrada fa un any.
- L'afiliació segons residència padronal creix un 1,4% anual fins a les gairebé 205.020 persones el setembre, la més alta per a aquest mes des del 2012.

Maresme, 31 d'octubre de 2024. - El Maresme ha tancat el tercer trimestre de l'any mantenint una tendència positiva al seu mercat del treball, malgrat perdre pistonada respecte als períodes anteriors. Pel que fa als llocs de treball, a finals de setembre la comarca ha fregat les **147.000 afiliacions a la Seguretat Social, la xifra més elevada per a aquest mes des de l'any 2008**. Una evolució positiva a la que se suma l'afiliació segons residència padronal, amb **més de 200.000 persones**.

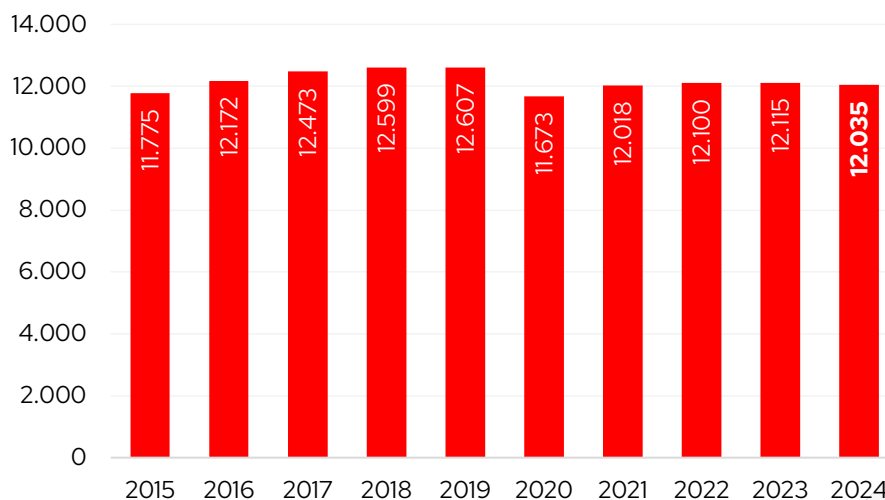
Així s'extreu del darrer **Informe trimestral del mercat del treball i teixit empresarial** elaborat pel Gabinet d'Estudis de la Cambra de Comerç de Barcelona i publicat per la **Cambra de Comerç de Barcelona al Maresme**, que a més d'analitzar el comportament del teixit empresarial, els llocs de treball i l'afiliació, també inclou la xifra d'atur registrat a la comarca a finals de setembre del 2024.

Creix la xifra de mitjanes empreses a la comarca

El nombre d'empreses (comptes de cotització) a la comarca ha disminuït un 0,7% a finals de setembre del 2024 respecte a un any enrere (80 empreses menys), fins a les 12.035 empreses; una evolució lleugerament més negativa a la registrada pel conjunt de Catalunya (-0,2%). Així mateix, respecte al trimestre anterior es registra una disminució del 2,2% a la comarca (275 empreses menys).

Per sectors, el teixit empresarial ha minvat a tots respecte a l'any anterior: 50 empreses als serveis, 14 empreses a la indústria, 13 a la construcció i 3 a l'agricultura.

Empreses (comptes de cotització). Total. 30 de setembre. Maresme.



Font: Elaboració pròpia a partir de les dades de l'Idescat.

Segons la grandària, **el nombre d'empreses només ha crescut 6 empreses (2,2%) a les mitjanes (de 50 a 249 treballadors/es)**, i a la resta ha minvat: 66 empreses entre les microempreses (fins a 9 treballadors/es) –que representen el 84,8% del total–, 18 a les petites empreses (de 10 a 49 treballadors/es), dues a les empreses grans (de 250 i més treballadors/es).

Més de 1.500 afiliacions més respecte a l'any anterior

Pel que fa als **llocs de treball** (afiliacions a la Seguretat Social segons seu de l'empresa al règim general i al règim especial de treballadors/es autònoms/es), l'evolució a la comarca continua sent positiva durant el tercer trimestre, però amb menys dinamisme que trimestres anteriors. A finals de setembre, els llocs de treball al Maresme han crescut un 1,1% respecte a un any enrere, fins als **gairebé 147.000, la xifra més elevada per a un mes de setembre des de 2008** (inici de la sèrie disponible)¹. Aquest creixement és menys intens al registrat pel conjunt de Catalunya (1,8%).

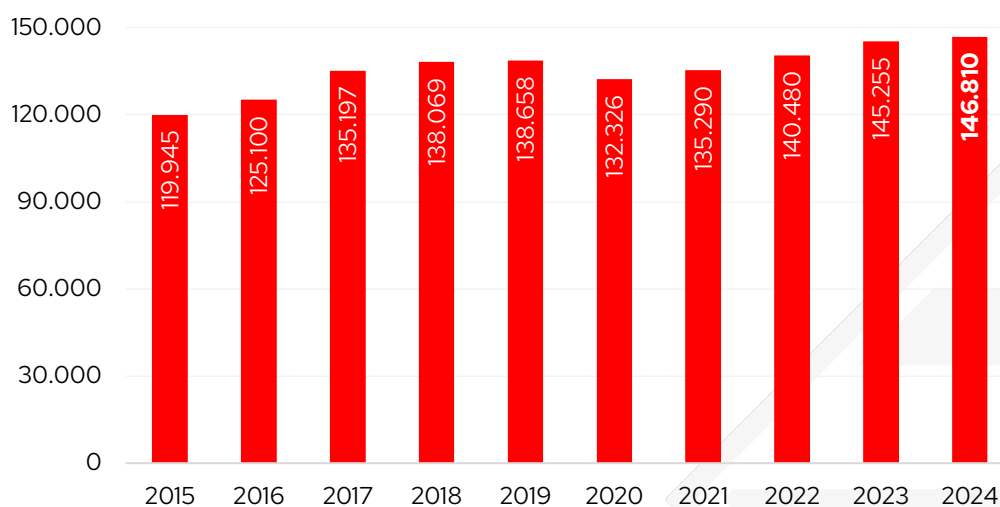
Segons el tipus de règim d'afiliació s'observa un creixement anual de 1,1% del nombre **d'assalariats/es** i del 0,9% dels **autònoms/es**, una evolució menys notable amb el que ha succeït al conjunt de Catalunya en el primer cas i molt similar en el segon cas (un +2,0% assalariats/es i un +0,8% autònoms/es). Per grans sectors econòmics, **el nombre d'autònoms/es només ha augmentat als serveis (+1,4%) i a la indústria (0,2%)**, i ha minvat un 0,7% a la construcció. **El**

¹ Cal tenir present que des de març de 2020 les dades són provisionals i que l'Idescat realitza la publicació i l'explotació estadística dels fitxers d'afiliacions i comptes de cotització de la Seguretat Social que rep de la Tresoreria General de la Seguretat Social. Abans d'aquesta data la publicació de les dades detallades estava a càrrec de l'Observatori de Treball i Model Productiu de la Generalitat de Catalunya. Per aquest motiu la comparativa de la sèrie històrica podria ser no totalment comparable en algunes variables i àmbits geogràfics.

nombre d'assalariats/es ha augmentat als serveis i a la indústria (un 1,3% i un 0,9%, respectivament), i ha disminuït a la construcció (-1,3%).

Pel que fa a la grandària de l'empresa, el nombre d'assalariats/es ha crescut als dos trams de major dimensió: un 5,5% a les empreses mitjanes i un 0,2% entre les empreses grans, i ha disminuït als de menor dimensió: un 0,1% a les microempreses, un 0,5% a les petites.

Llocs de treball. Total. 30 de setembre. Maresme.



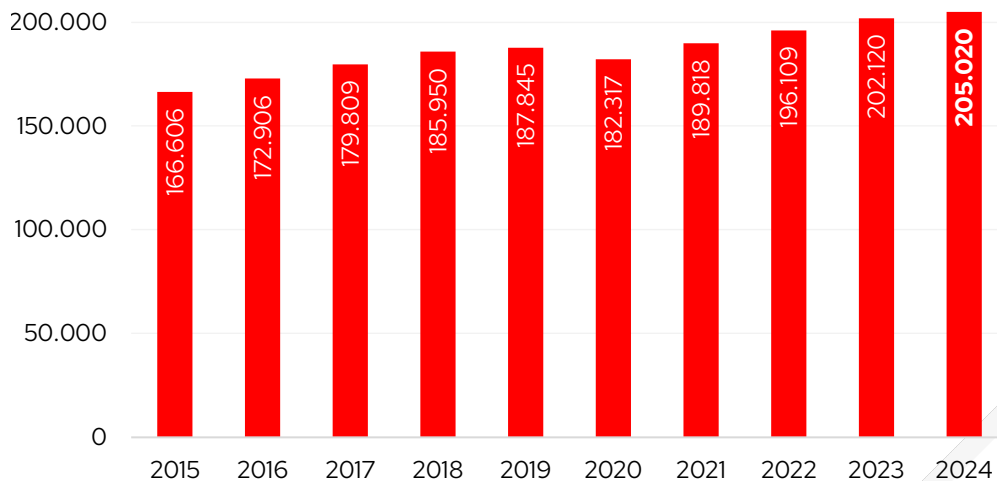
Font: Elaboració pròpia a partir de les dades de l'Idescat.

L'afiliació segons residència padronal suma 2.900 persones

Si s'atén a la **residència padronal de l'afiliat/ada**, en lloc de la seu de l'empresa, els afiliats/es han augmentat un 1,4% a la comarca respecte a un any enrere, fins a **205.020 persones a finals de setembre del 2024, la xifra més elevada per aquest mes des del 2012** (inici sèrie disponible). Aquest increment és molt similar al registrat al conjunt de Catalunya (1,7%).

El creixement ha estat més notable entre les **dones** (1,8%) que els **homes** (1,1%). Els afiliats/es registren un **augment a tots els grans grups d'edat**, a excepció de les persones d'entre 30 i 44 anys (-1,6%) per efectes demogràfics. Per nacionalitat, cal destacar el **creixement relatiu del 6,0% entre els afiliats/es de nacionalitat estrangera** –que representen el 12,9% del total–, enfront del 0,8% dels afiliats/es de nacionalitat espanyola.

Afiliació segons residència padronal. Total. 30 de setembre. Maresme.



Font: Idescat.

Si es comparen les afiliacions per seu social i per residència padronal, el nombre és superior en el segon cas (un 40% més). El motiu de la diferència és que **molts treballadors/es residents al Maresme es traslladen a una comarca diferent per treballar.**

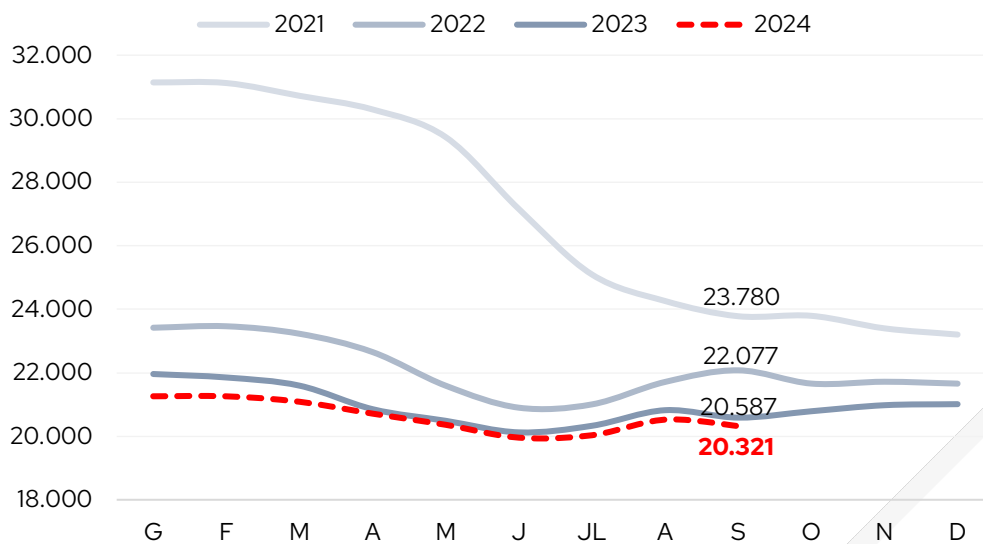
Els sol·licitants de feina tornen a caure i se situen en mínims al setembre

El Maresme va tancar setembre amb **20.321 persones aturades** inscrites a les oficines de Treball de Catalunya a la comarca i esdevé **el valor més baix per a un mes de setembre des del 2008**. En termes interanuals, l'atur es redueix un 1,3%, descens similar al del conjunt de Catalunya (-1,0%).

La disminució anual ha estat d'un 0,6% entre els **homes** i un 1,8% entre les **dones**. Per edat, **l'atur ha disminuït a tots els trams analitzats, excepte entre els més joves** (menors de 30 anys), +0,7%. Per últim, el nombre d'aturats creix a quatre dels deu grups analitzats. Destaca, en termes absoluts, la disminució de les persones aturades entre els **artesans, treballadors/es indústries i construcció** (-139 persones) i l'augment entre els **professionals científics i intel·lectuals** (+107 persones).

La **taxa d'atur registral** se situa en el 9,0% al setembre, la xifra més baixa per aquest mes des del 2008 (inici sèrie disponible), però tres dècimes per sobre de la del conjunt de Catalunya (8,7%).

Evolució mensual del nombre d'aturats registrats



Font: Observatori de Treball i Model Productiu de la Generalitat de Catalunya.