

## **El Baix Llobregat registra més de 355.000 afiliacions, la segona millor xifra de llocs de treball des del 2008**

- A més, la comarca ha incrementat en 3.710 el nombre de llocs de treball, un 1,1% més respecte al setembre de l'any passat.
- Amb 20.809 comptes de cotització registrats, el nombre d'empreses comarcals ha crescut en sectors com els serveis i les petites empreses.
- Nou rècord d'afiliació segons residència padronal: 380.260 persones a finals de setembre, la xifra més elevada per aquest mes des del 2012.

**Baix Llobregat, 29 d'octubre de 2024.** - El Baix Llobregat ha mantingut una tendència positiva al seu mercat del treball durant el tercer trimestre de l'any tot i alentir el seu creixement respecte als períodes anteriors. Concretament, la comarca ha registrat a finals de setembre **la segona millor xifra de llocs de treball des del 2008, amb 355.530 afiliacions**, el que es tradueix en 3.710 nous llocs de treball respecte al mateix període de l'any anterior. Paral·lelament, **l'afiliació segons residència padronal** ha continuat expandint-se fins a marcar un **nou rècord històric** al territori.

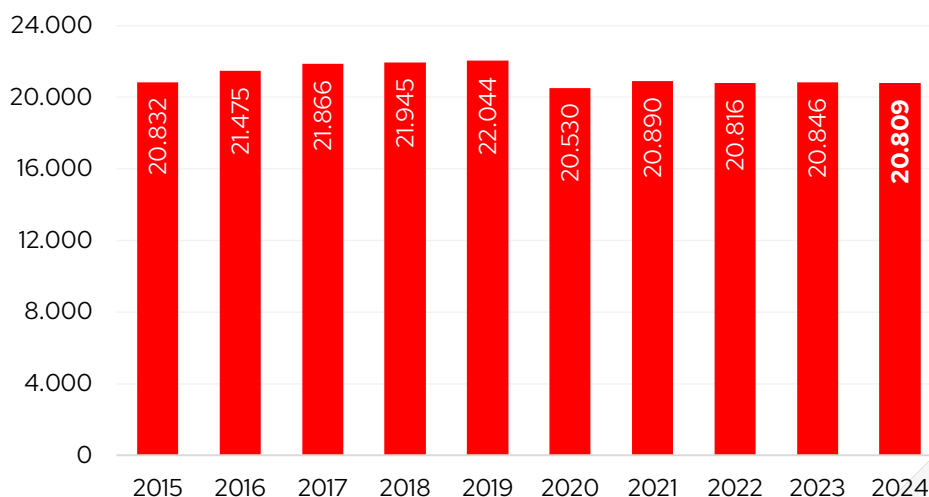
Així s'extreu del darrer **Informe trimestral del mercat del treball i teixit empresarial** elaborat pel Gabinet d'Estudis de la Cambra de Comerç de Barcelona i publicat per la **Cambra de Comerç de Barcelona al Baix Llobregat**, que analitza el comportament del teixit empresarial, els llocs de treball i l'afiliació de la comarca, així com el resum mensual de l'atur registrat al territori.

### **Les petites empreses creixen en 49 més**

**El nombre d'empreses** (comptes de cotització) a la comarca se situa en **20.809 a finals de setembre de 2024**, 37 empreses menys respecte a un any enrere (-0,2%). Aquesta evolució és la mateixa a la registrada pel conjunt de Catalunya (-0,2%). Així mateix, respecte al trimestre anterior (juny 2024) es registra una disminució de 282 empreses a la comarca (-1,3%).

Per grans sectors econòmics, **el nombre d'empreses només ha crescut respecte a l'any anterior als serveis (35 empreses més)**, s'ha mantingut a l'agricultura i ha disminuït a la indústria (37 empreses menys) i a la construcció (-35 empreses). Segons la grandària, el nombre d'empreses només ha minvat un 0,5% entre les **microempreses** (fins a 9 treballadors/es) –que representen el 78,3% del total–, s'ha mantingut entre les **grans empreses** (de 250 i més treballadors/es) i **ha augmentat 49 empreses (+1,4%) entre les petites (de 10 a 49 treballadors/es)** i en una (+0,1%) entre les mitjanes empreses (de 50 a 249 treballadors/es).

## Empreses (comptes de cotització). Total. 30 de setembre. Baix Llobregat



Font: Elaboració pròpia a partir de les dades de l'Idescat.

### El sector primari lidera el creixement de la xifra d'asalariats/ades

L'evolució dels **llocs de treball** (afiliacions a la Seguretat Social segons seu de l'empresa al règim general i al règim especial de treballadors/es autònoms/es) a la comarca continua mostrant una evolució positiva el segon trimestre, però amb menys intensitat que trimestres anteriors, amb un creixement de l'1,1% el 30 de setembre de 2024 respecte a un any enrere, fins a les **355.530 afiliacions, la segona xifra des del 2008** (inici de la sèrie disponible)<sup>1</sup>, només per darrere del març 2024. Aquest creixement ha estat lleugerament menys intens al registrat pel conjunt de Catalunya (1,8%).

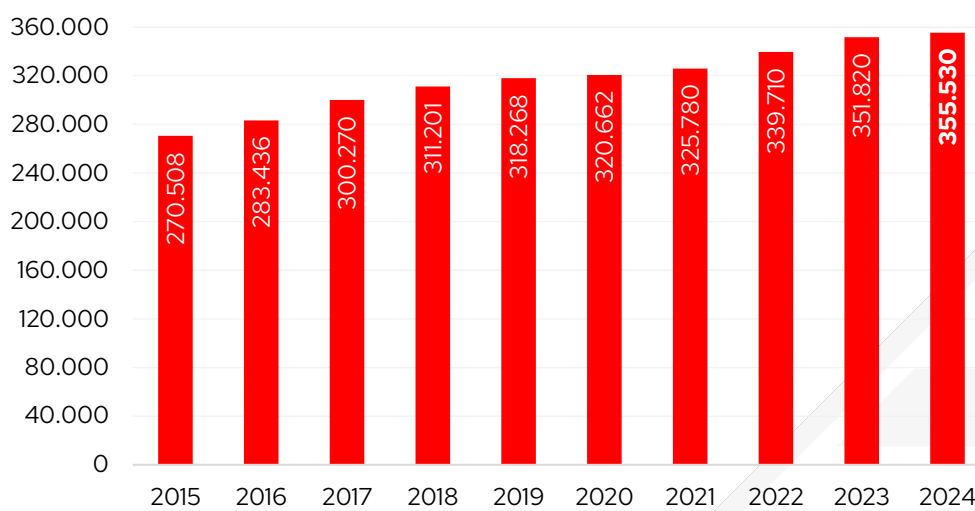
Segons el tipus de règim d'afiliació **s'observa un creixement més notable entre els asalariats/es (1,2%) que entre els autònoms/es (0,3%)**, evolució similar a la del conjunt de Catalunya però amb menys intensitat (2,0% asalariats/es i un 0,8% autònoms/es).

Per grans sectors econòmics, respecte a l'any anterior, el nombre d'asalariats/es s'ha mantingut a la **construcció**, i a la resta ha augmentat però amb diferents intensitats: un 3,6% al **primari**, un 1,4% als **serveis** i un 0,4% a la **indústria**. El nombre d'autònoms/es ha augmentat un 0,6% als serveis i un

<sup>1</sup> Cal tenir present que des de març de 2020 les dades són provisionals i que l'Idescat realitza la publicació i l'explotació estadística dels fitxers d'afiliacions i comptes de cotització de la Seguretat Social que rep de la Tresoreria General de la Seguretat Social. Abans d'aquesta data la publicació de les dades detallades estava a càrrec de l'Observatori de Treball i Model Productiu de la Generalitat de Catalunya. Per aquest motiu la comparativa de la sèrie històrica podria ser no totalment comparable en algunes variables i àmbits geogràfics.

0,7% a la construcció mentre que ha disminuït un 7,4% al primari (25 persones menys) i un 2,9% a la indústria.

## Llocs de treball. Total. 30 de setembre. Baix Llobregat.



**Font:** Elaboració pròpia a partir de les dades de l'Observatori del Treball.

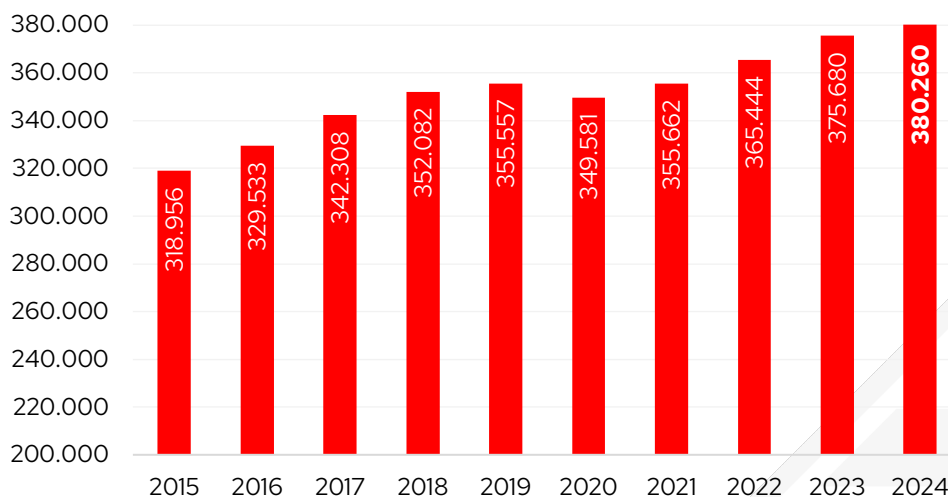
Pel que fa a la grandària de l'empresa, en línia amb l'evolució del teixit empresarial, el nombre d'asalariats/es ha crescut a tots els trams analitzats, a excepció de les microempreses (-280 asalariats/es, un -0,6%): l'1,9% a les empreses petites, l'1,5% a les mitjanes i l'1,2% a les empreses grans.

### El Baix Llobregat incorpora 4.580 afiliats/es més a finals de setembre

Si s'atén a la residència padronal de l'**afiliat**, en lloc de la seu de l'empresa, els afiliats/es han augmentat un 1,2% a la comarca respecte a un any enrere, fins a les **380.260 persones a finals de setembre de 2024, la xifra més elevada per aquest mes des del 2012** (inici de la sèrie disponible).

El creixement lleugerament ha estat més intens entre les **dones** (1,5%) que entre els **homes** (1,0%). Els afiliats/es registren un **augment a tots els grans grups d'edat, a excepció de les persones compreses entre els 30 i 44 anys** (-2,3%) per efectes demogràfics. Per nacionalitat, cal destacar el creixement relatiu del 6,5% entre els **afiliats/es de nacionalitat estrangera** –que representen l'11,6% del total–, enfront del 0,6% dels afiliats/es de nacionalitat espanyola.

## Afiliació segons residència padronal. Total. 30 de setembre. Baix Llobregat



Font: Elaboració pròpia a partir de les dades d'Idescat.

Si es comparen les afiliacions per seu social i per residència padronal, el nombre és superior en el segon cas (un 7% més). El motiu de la diferència és que **prop de 25.000 treballadors/es residents al Baix Llobregat es traslladen a una comarca diferent per treballar.**

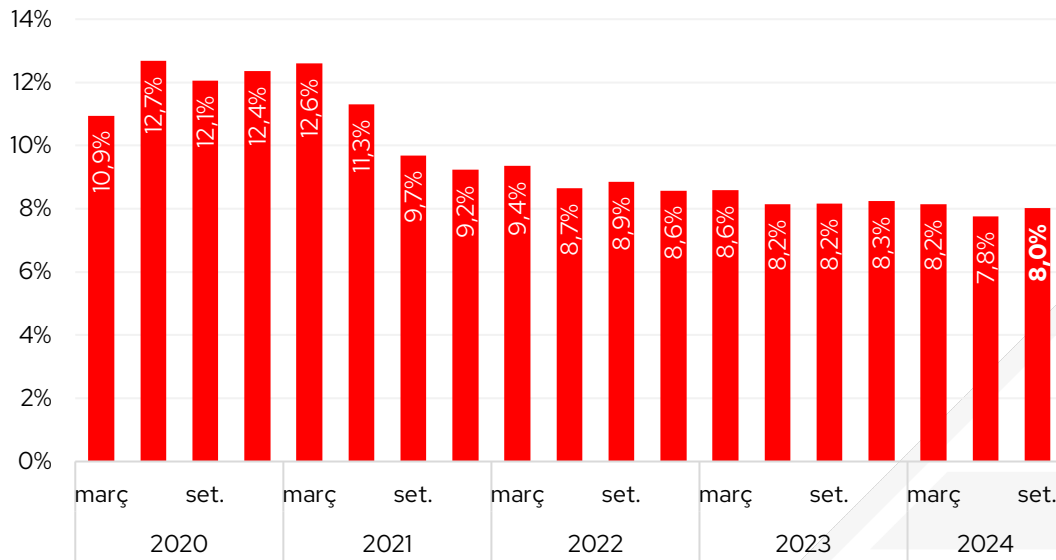
### La taxa d'atur de setembre se situa en mínims històrics

Pel que fa a les **xifres d'atur**, el setembre de 2024 tanca amb **33.154 persones aturades** inscrites a les oficines de Treball de Catalunya a la comarca i esdevé el valor més baix per a un mes de setembre des del 2007. Respecte a l'any anterior es registra un descens del 0,8%, disminució lleugerament menys intensa a la registrada al conjunt de Catalunya (-1,0%).

El descens anual ha estat del 0,9% entre els **homes** i del 0,6% entre les **dones**. Per trams d'edat **l'atur augmenta només entre els joves menors de 30 anys (-7,6%)** i es redueix a la resta: un 0,8% entre les persones de 30 a 44 anys, un 4,9% entre els de 45 a 54 anys i un 0,8% entre les persones de 55 anys o més. Per grans sectors econòmics, l'atur disminueix a tots, excepte als **serveis (187 aturats/es més)** i les **persones sense ocupació anterior (+38)**. Per últim, l'atur augmenta a quatre dels deu grups analitzats: els professionals científics i intel·lectuals (230 persones més), els tècnics i professionals de suport (+191), els empleats oficina comptables i administratius (+44) i els directors i gerents (+17). Destaca la disminució en termes absoluts de 361 persones a les ocupacions elementals.

La **taxa d'atur registral** se situa en el 8,0% el setembre, la xifra més baixa per aquest mes des del 2008 (inici de la sèrie disponible), i set dècimes per sota de la del conjunt de Catalunya (8,7%).

**Evolució trimestral de la taxa d'atur registral. Baix Llobregat.**



Font: Observatori de Treball i Model Productiu de la Generalitat de Catalunya.