

L'Alt Penedès suma prop de 200 noves afiliacions al tercer trimestre i manté registres històrics

- Concretament, a finals de setembre la comarca ha assolit les 43.760 afiliacions a la Seguretat Social (llocs de treball), la segona xifra més alta des del 2008.
- La comarca registra 3.233 empreses al tancament del mes de setembre, amb creixements de comptes de cotització als serveis i les pimes.
- L'afiliació segons residència padronal creix fins a les 50.555 persones a finals de juny, la tercera dada més elevada des del 2012 a la comarca.

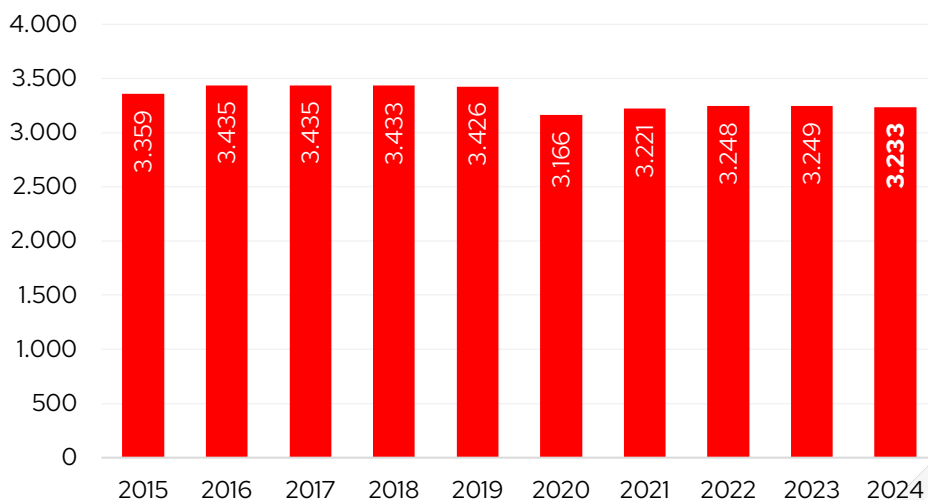
Alt Penedès, 24 d'octubre de 2024.- L'Alt Penedès continua evolucionant positivament en termes d'afiliacions a la Seguretat Social durant el tercer trimestre de l'any, malgrat que el creixement comença a perdre dinamisme. Concretament, a finals de setembre la comarca ha assolit els **43.760 llocs de treball, la segona xifra més alta des del 2008**. El que representa **195 afiliacions més**. Així s'extreu del darrer *Informe trimestral del mercat del treball i teixit empresarial* elaborat pel Gabinet d'Estudis de la Cambra de Comerç de Barcelona i publicat per la **Cambra de Comerç de Barcelona a l'Alt Penedès**, que també analitza les dades d'afiliats/es/es i l'atur mensual.

Lleuger retrocés en la xifra d'empreses respecte a l'any anterior

El nombre d'**empreses** (comptes de cotització) a la comarca registra **3.233 empreses a finals de setembre del 2024**, 16 empreses menys respecte a un any enrere (-0,5%). Aquesta evolució és similar a la registrada pel conjunt de Catalunya (-0,2%).

Per sectors, el teixit empresarial només ha crescut respecte a l'any anterior als **serveis** (tres empreses més) i ha disminuït a la resta: onze empreses a la **indústria**, sis a la **construcció** i dues a l'**agricultura**. Segons la grandària, el nombre d'empreses ha augmentat interanualment entre les **empreses petites** (de 10 a 49 treballadors/es) i les **empreses mitjanes** (de 50 a 249 treballadors/es), sis i tres empreses més, respectivament. Per altra banda, el teixit empresarial ha minvat en una empresa entre les **grans empreses** (de 250 i més treballadors/es) i vint-i-quatre entre les **microempreses** (fins als 9 treballadors/es) –que representen el 81,1% del total.

Empreses (comptes de cotització). Total. 30 de setembre. Alt Penedès



Font: Elaboració pròpia a partir de les dades de l'Idescat.

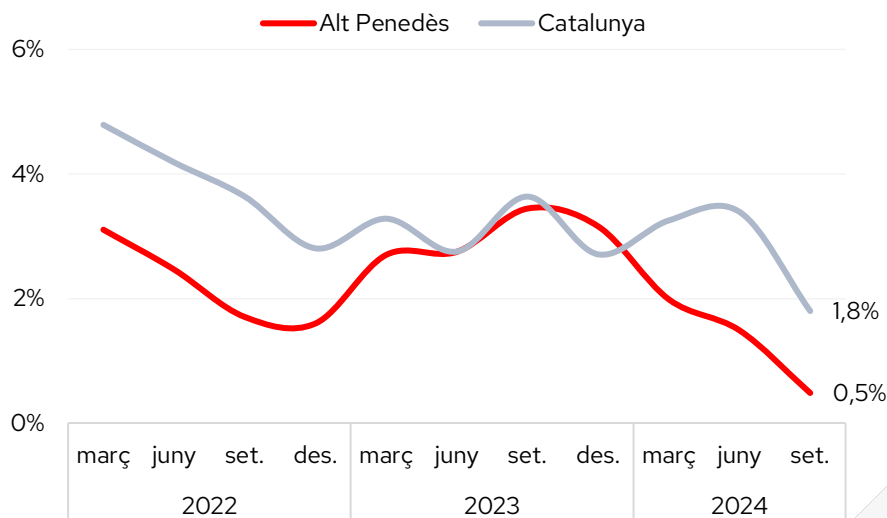
El mercat del treball penedesenc suma assalariats/ades als serveis i la construcció

L'evolució dels **llocs de treball** (afiliacions a la Seguretat Social segons seu de l'empresa al règim general i al règim especial de treballadors/es autònoms/es) a la comarca continua sent positiva, però amb un menor dinamisme que trimestres anteriors. En concret, la xifra de llocs de treball ha crescut un 0,5% el 30 de setembre del 2024 respecte a un any enrere fins a les **43.760 afiliacions, la segona xifra més elevada des de 2008¹** (inici de la sèrie disponible), només per darrere de la del trimestre anterior. Aquest creixement és menys elevat al registrat pel conjunt de Catalunya (1,8%).

Segons el tipus de règim d'afiliació, s'observa un **creixement lleugerament més notable entre els assalariats/es (0,5%) que entre els autònoms/es (0,2%)**. Com amb els llocs de treball, es tracta també d'una evolució menys intensa a la del conjunt de Catalunya (+2,0% i +0,8%, respectivament).

¹ Cal tenir present que des de març de 2020 les dades són provisionals i que l'Idescat realitza la publicació i l'explotació estadística dels fitxers d'afiliacions i comptes de cotització de la Seguretat Social que rep de la Tresoreria General de la Seguretat Social. Abans d'aquesta data la publicació de les dades detallades estava a càrrec de l'Observatori de Treball i Model Productiu de la Generalitat de Catalunya. Per aquest motiu la comparativa de la sèrie històrica podria ser no totalment comparable en algunes variables i àmbits geogràfics.

Llocs de treball. Total. Variació anual (%)



Font: Elaboració pròpia a partir de les dades de l'Idescat.

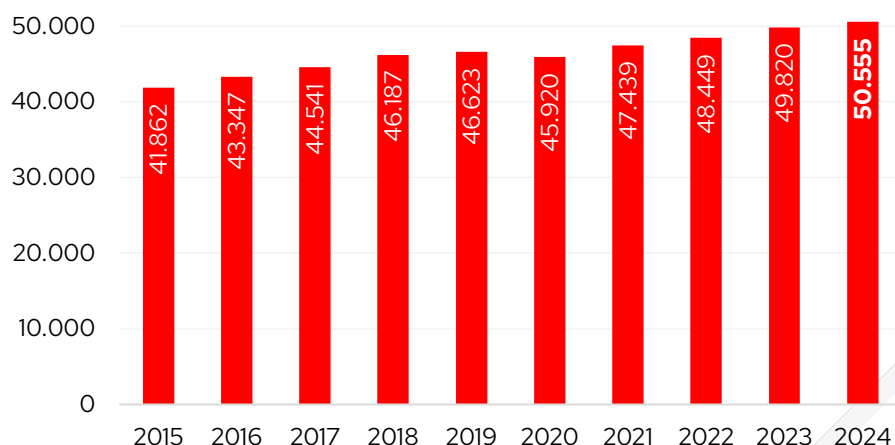
Per grans sectors econòmics, **el nombre d'autònoms/es ha disminuït a tots els sectors, excepte als serveis (+0,8%): un -9,5% al primari, un -0,7% a la indústria i un -1,8% a la construcció**. Per contra, **el nombre d'assalariats/es ha augmentat un 2,0% als serveis i un 0,5% a la construcció**, i ha disminuït a la indústria (-0,7%) i a l'agricultura (-9,5%, deu assalariats/es menys). Pel que fa a la grandària de l'empresa el nombre d'assalariats/es ha crescut un 2,8% a les **empreses mitjanes** i un 0,6% a les **empreses grans** i ha minvat un 1,0% **microempreses** i un 0,6% a les **empreses petites**.

La comarca suma 735 afiliacions segons residència padronal més

Si s'atén a la residència padronal de l'afiliat, en lloc de la seu de l'empresa, les **persones afiliades** han augmentat un 1,5% a la comarca respecte a un any enrere, 735 més en termes absoluts, fins a les **50.555 a finals de setembre, la tercera xifra més elevada des del 2012** (inici de la sèrie disponible), només per darrere del maig i juny de 2024. El creixement experimentat és molt similar al del conjunt de Catalunya (+1,7%).

Per sexe, l'augment ha estat molt semblant: **un 1,4% entre els homes i un 1,5% entre les dones**. Les persones afiliades registren un **augment a tots els grans grups d'edat, a excepció de les persones compreses entre els 30 i 44 anys** (-2,8%) per efectes demogràfics. Per nacionalitat, els **afiliats/es de nacionalitat estrangera** (que representen el 10,7% del total) han crescut el 8,2%, enfront del 0,7% dels afiliats/es de **nacionalitat espanyola**.

Afiliats/es/es segons residència padronal. Total. 30 de setembre. Alt Penedès



Font: Elaboració pròpia a partir de les dades de l'Idescat.

Si es comparen les afiliacions per seu social i per residència padronal, el nombre és superior en el segon cas (un 16% més). El motiu de la diferència és que **molts treballadors/es residents a l'Alt Penedès es traslladen a una comarca diferent per treballar.**

La taxa d'atur de setembre, la més baixa per a aquest mes des del 2008

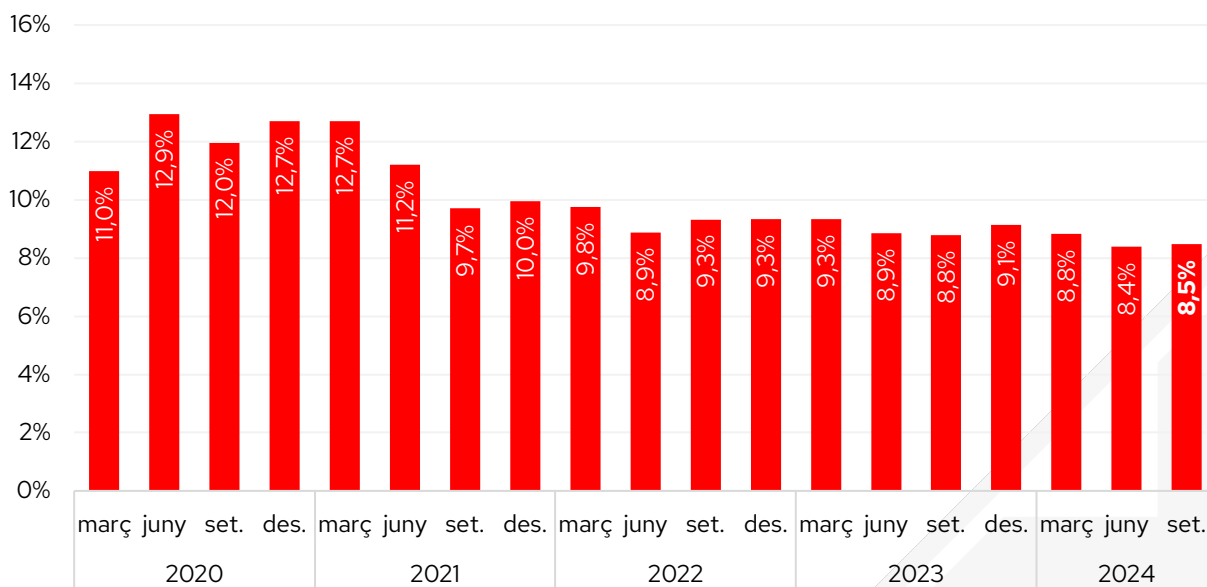
Pel que fa a les xifres d'atur, el setembre del 2024 tanca amb **4.684 persones aturades inscrites a les oficines de Treball de Catalunya a la comarca, el segon valor més baix des del setembre 2008** (només per darrere del setembre 2024). En termes interanuals, el nombre d'aturats/es disminueix un 2,3%, descens més intens al registrat al conjunt de Catalunya (-1,0%).

L'atur cau un 3,5% entre les dones i un 0,6% entre els homes. Segons trams d'edat, l'atur augmenta només entre les persones de 55 anys i més (+0,6%). En canvi, destaca la **notable disminució entre el més joves (menors de 30 anys), un -7,3%**. Per sectors, el nombre d'aturats/es ha disminuït a tots, excepte a la construcció (+10,6%).

Per últim, dels deu tipus d'ocupació analitzats, el nombre d'aturats/es augmenta a la meitat en termes interanuals. Destaquen, en termes absoluts, l'increment de 26 persones entre els **professionals científics i intel·lectuals**, i la disminució de 129 aturats/es entre les **ocupacions elementals**.

La **taxa d'atur registral** se situa en el 8,5% el setembre, la xifra més baixa per aquest mes des del 2008, i dues dècimes inferior a la registrada al conjunt de Catalunya (8,7%).

Evolució mensual de la taxa d'atur registral. Alt Penedès.



Font: Observatori de Treball i Model Productiu de la Generalitat de Catalunya.