

## El Maresme assoleix una xifra rècord amb 150.000 llocs de treball en el tancament del segon trimestre

- La comarca registra a finals de juny 149.785 afiliacions a la Seguretat Social, la xifra més elevada de llocs de treball des de l'any 2008.
- El Maresme compta amb 12.310 empreses (comptes de cotització) a finals de juny, que representa prop d'un centenar d'empreses més que fa un any.
- L'afiliació segons residència padronal augmenta un 2,9% anual fins a les gairebé 208.265 persones el març, la més alta per a aquest mes des del 2012.

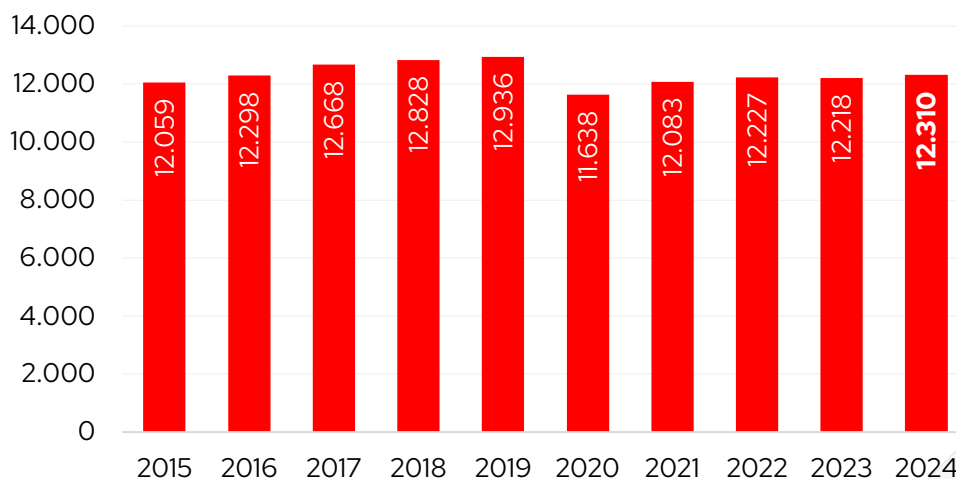
**Maresme, 1 d'agost de 2024.-** El Maresme ha tancat el segon trimestre de l'any amb nous creixements tant en llocs de treball com en xifra d'empreses. Pel que fa als llocs de treball, a finals de juny la comarca ha mantingut un gran dinamisme amb **149.785 afiliacions a la Seguretat Social, la xifra més elevada des de l'any 2008**. Una evolució positiva a la que se suma la del empresarial, que també s'ha expandit fins a registrar **12.310 comptes de cotització** al tancament de juny.

Així s'extreu del darrer **Informe trimestral del mercat del treball i teixit empresarial** elaborat pel Gabinet d'Estudis de la Cambra de Comerç de Barcelona i publicat per la **Cambra de Comerç de Barcelona al Maresme**, que a més d'analitzar el comportament del teixit empresarial, els llocs de treball i l'afiliació, també inclou la xifra d'atur registrat a la comarca durant el 1T del 2024.

### El Maresme té 92 empreses més que l'any passat

El nombre d'empreses (comptes de cotització) a la comarca ha augmentat un 0,8% a finals de juny del 2024 respecte a un any enrere (92 empreses més), fins a les **12.310 empreses**, una evolució molt similar a la registrada pel conjunt de Catalunya (+0,9%). Així mateix, respecte al trimestre anterior es registra un increment de l'1,6% a la comarca, que representa en concret 196 empreses més.

Per sectors, el teixit empresarial de la comarca respecte a l'any anterior ha minvat 17 empreses a la **construcció** (-1,3%), 13 empreses a la **indústria** (-1,0%) i 5 a **l'agricultura** (-11,6%); en canvi, als **serveis** ha augmentat un 1,3% (127 empreses més).

**Empreses (comptes de cotització). Total. 30 de juny. Maresme.**

Font: Elaboració pròpia a partir de les dades de l'Idescat.

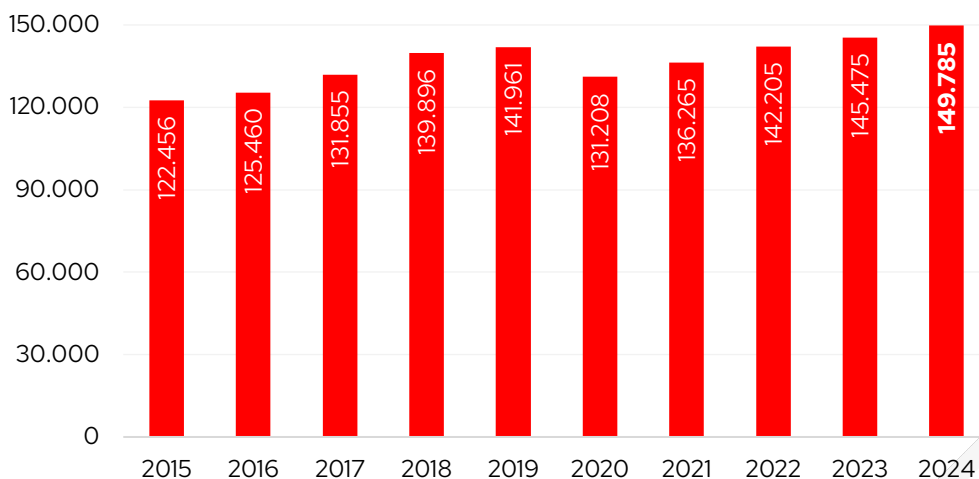
**Segons la grandària, el nombre d'empreses ha crescut a tots els trams analitzats**, amb més intensitat a mesura que augmenta la dimensió: un 0,6% entre les **microempreses** (fins a 9 treballadors/es) –que representen el 84,6% del total–, un 1,3% a les **petites empreses** (de 10 a 49 treballadors/es), un 2,5% a les **mitjanes** (de 50 a 249 treballadors/es) i un 6,9% a les **empreses grans** (de 250 i més treballadors/es).

**La xifra d'assalariats/es creix a tots els trams empresarials analitzats**

L'evolució del total de llocs de treball (afiliacions a la Seguretat Social segons seu de l'empresa al règim general i al règim especial de treballadors/es autònoms/es) a la comarca continua mostrant un gran dinamisme en el segon trimestre, amb un creixement del 3,0% a 30 de juny del 2024 respecte a un any enrere, fins als **gairebé 150.000, la xifra més elevada per des del 2008** (inici de la sèrie disponible)<sup>1</sup>. Aquest creixement és lleugerament menys intens al del conjunt de Catalunya (3,4%).

Segons el tipus de règim d'afiliació s'observa un **creixement anual del 3,4% del nombre d'assalariats/es i de l'1,4% dels autònoms/es**, en línia amb el que ha succeït al conjunt de Catalunya (un +3,7% d'assalariats/es i un +1,5% d'autònoms/es).

<sup>1</sup> Cal tenir present que des de març de 2020 les dades són provisionals i que l'Idescat realitza la publicació i l'explotació estadística dels fitxers d'afiliacions i comptes de cotització de la Seguretat Social que rep de la Tresoreria General de la Seguretat Social. Abans d'aquesta data la publicació de les dades detallades estava a càrrec de l'Observatori de Treball i Model Productiu de la Generalitat de Catalunya. Per aquest motiu la comparativa de la sèrie històrica podria ser no totalment comparable en algunes variables i àmbits geogràfics.

**Llocs de treball. Total. 30 de juny. Maresme.**

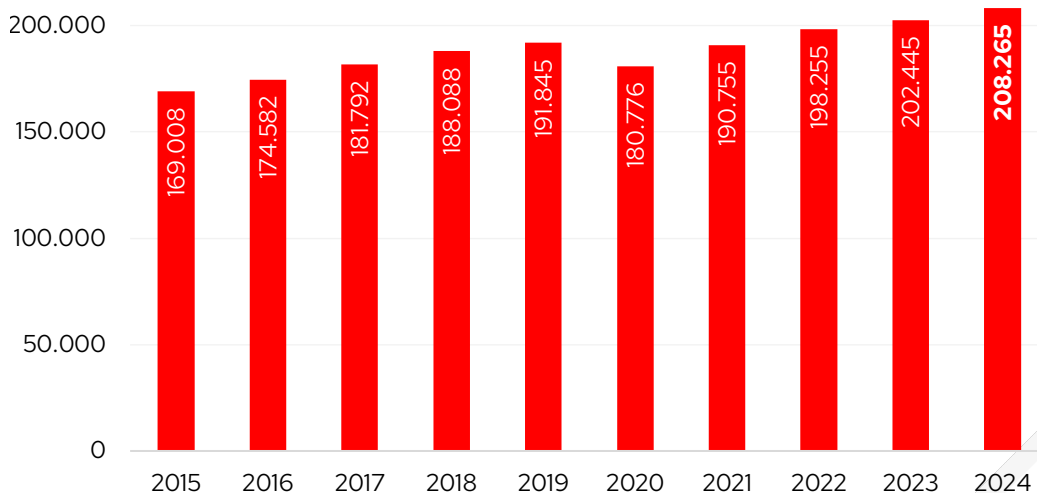
Font: Elaboració pròpia a partir de les dades de l'Idescat.

Per grans sectors econòmics, **el nombre d'autònoms/es només ha augmentat als serveis (+2,0%)**, s'ha mantingut a la indústria i ha minvat un 0,1% a la construcció, mentre que **el nombre d'assalariats/es ha augmentat als serveis i a la indústria** (un 4,1% i un 1,1%, respectivament), i ha disminuït a la construcció (-0,4%). **Pel que fa a la grandària de l'empresa, el nombre d'assalariats/es ha crescut a tots els trams:** un 1,4% a les microempreses, un 0,9% a les petites, un 4,0% a les empreses mitjanes i un 7,8% entre les empreses grans.

**L'afiliació segons residència padronal suma més de 5.800 persones**

Si s'atén a la **residència padronal de l'afiliat/ada**, en lloc de la seu de l'empresa, els afiliats/es han augmentat un 2,9% a la comarca respecte a un any enrere, fins a **208.265 persones a finals de juny del 2024, la xifra més elevada per aquest mes des del 2012** (inici sèrie disponible). Aquest increment és molt similar al registrat al conjunt de Catalunya (3,1%).

El creixement ha estat més notable entre les **dones** (3,4%) que els **homes** (2,4%). Els afiliats/es registren un **augment a tots els grans grups d'edat, a excepció de les persones d'entre 30 i 44 anys** (-0,5%) per efectes demogràfics. Per nacionalitat, cal destacar el creixement relatiu del 7,2% entre els **afiliats/es de nacionalitat estrangera** –que representen el 12,9% del total–, enfront del 2,3% dels afiliats/es de nacionalitat espanyola.

**Afiliació segons residència padronal. Total. 30 de juny. Maresme.**

Font: Idescat.

Si es comparen les afiliacions per seu social i per residència padronal, el nombre és superior en el segon cas (un 39% més). El motiu de la diferència és que **molts treballadors/es residents al Maresme es traslladen a una comarca diferent per treballar.**

**Nou mínim històric d'aturats/es al tancament del segon trimestre**

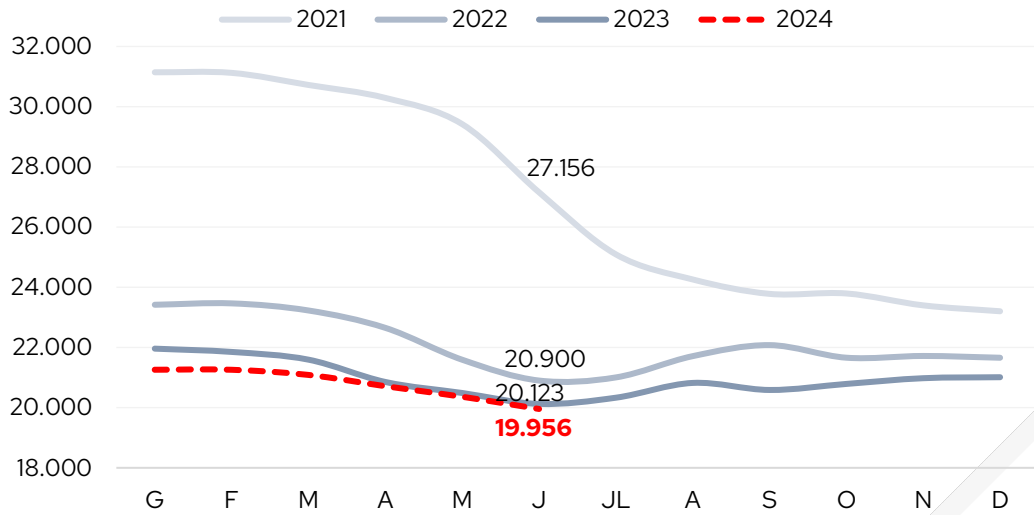
Pel que fa a les xifres d'atur, el juny 2024 tanca amb **19.956 persones aturades** inscrites a les oficines de Treball de Catalunya a la comarca, el valor més baix des del maig del 2008. En termes interanuals, l'atur es redueix un 0,8%, un descens inferior al registrat al conjunt de Catalunya (-1,4%).

La disminució anual ha estat d'un 1,4% entre els **homes**, mentre que entre les **dones** l'atur s'ha mantingut. **Per edat, l'atur ha disminuït a tots els trams analitzats, excepte entre els més joves** (menors de 30 anys), on la xifra de persones aturades ha crescut un 3,6%.

Per últim, **el nombre d'aturats/es augmenta a cinc dels deu grups analitzats**. Destaca, en termes absoluts, la disminució de les persones aturades entre els empleats d'oficina i administratius (-130 persones) i l'augment entre els professionals científics i intel·lectuals (+137 persones).

La **taxa d'atur registral** se situa en el 8,7% al juny, la xifra més baixa des del 2008 (inici sèrie disponible), però tres dècimes per sobre a la registrada al conjunt de Catalunya (8,4%).

**Evolució mensual del nombre d'aturats/es registrats**



Font: Observatori de Treball i Model Productiu de la Generalitat de Catalunya.