

El Berguedà compta amb més d'un miler d'afiliats més que abans de la pandèmia

- En total, la comarca tanca el primer semestre de l'any amb 16.625 persones afiliades a la Seguretat Social, un 2,3% més que fa un any.
- A més, la xifra de llocs de treball se situa en els 11.790, la segona més alta des del març del 2009.
- El dinamisme del mercat del treball s'acompanya d'un increment en el nombre d'empreses.

Berguedà, 1 d'agost de 2024.- El dinamisme excel·lent del mercat laboral impulsa l'economia berguedana a xifres rècord. En concret, la comarca tanca el primer semestre de l'any amb la segona xifra més alta de llocs de treball des del març del 2009, amb 11.790 llocs, i el nombre més alt de persones afiliades a la Seguretat Social des del 2012, amb 16.625. A més, l'atur registra mínims històrics amb poc més de 1.600 persones inscrites a les oficines de treball de Catalunya.

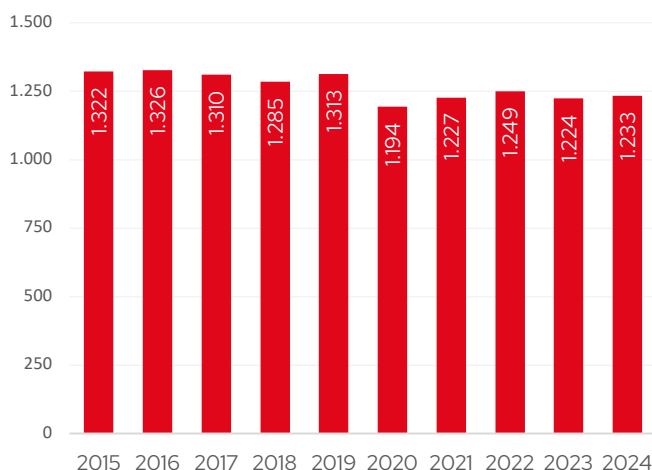
Així s'extreu del darrer **Informe trimestral del mercat del treball i teixit empresarial** elaborat pel Gabinet d'Estudis de la Cambra de Comerç de Barcelona i publicat per la **Cambra de Comerç de Barcelona al Berguedà**, que analitza el comportament del teixit empresarial, els llocs de treball i l'afiliació segons residència padronal, així com el resum mensual de l'atur registrat a la comarca.

L'impuls dels sectors serveis i l'estabilitat de l'industrial impulsen el nombre d'empreses

El nombre d'empreses (comptes de cotització) a la comarca ha augmentat un 0,7% a finals de juny del 2024 respecte a un any enrere, fins a les 1.233 empreses; aquesta evolució és similar a la registrada pel conjunt de Catalunya (+0,9%). Respecte al trimestre anterior el creixement ha estat molt minso (un compte de cotització més) a la comarca.

Per sectors, el teixit empresarial ha crescut respecte a l'any anterior als serveis (+1,5%), s'ha mantingut a la indústria (+0,0%) i ha minvat a la construcció un 2,5% (tres empreses menys) i un 1,4% a l'agricultura (una empresa menys). Segons la grandària, el nombre d'empreses només ha augmentat entre les microempreses (fins a 9 treballadors) –que representen el 85,8% del total–, +1,1% (11 empreses més), s'ha mantingut entre les petites (de 10 a 49 treballadors) i ha disminuït una empresa entre les mitjanes (de 50 a 249 treballadors) i grans empreses (de 250 i més treballadors).

Empreses (comptes de cotització). Total. 30 de juny. Berguedà



Font: Elaboració pròpia a partir de les dades de l'Idescat.

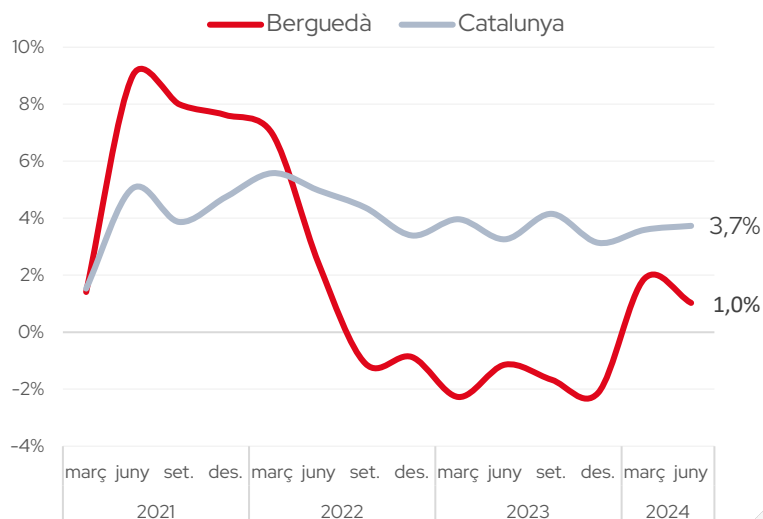
L'auge dels assalariats/des impulsa la creació de llocs de treball

Quant als llocs de treball totals (afiliacions a la Seguretat Social segons seu de l'empresa al règim general i al règim especial de treballadors autònoms), **el nombre a la comarca ha augmentat un 0,7% respecte a l'any anterior, fins a les 11.790 afiliacions el 30 de juny de 2024, la segona xifra més elevada des del març 2009** (només per darrere del juny 2022). Aquest increment és menys intens al registrat al conjunt Catalunya (+3,4%).

Segons el tipus de règim d'afiliació, **el nombre de llocs de treball ascendeix un 1,0% entre els assalariats i es manté entre els autònoms**, evolució menys notable a la registrada a Catalunya (3,7% i 1,5%, respectivament). Per grans sectors econòmics, el nombre d'autònoms augmenta a la construcció (un 0,9%), i als serveis (0,7%) i disminueix un 2,2% al primari i un 5,4% a la indústria.

En canvi, **el nombre d'assalariats ha crescut a tots els sectors** (el 0,5% a la indústria, el 3,7% a la construcció i el 0,9% els serveis), excepte a l'agricultura (-3,3%). Pel que fa a la grandària de l'empresa, **el nombre d'assalariats ha crescut anualment entre les microempreses, petites i mitjanes**, amb més intensitat a mesura que augmenta la dimensió: un 1,8%, un 3,5% i un 7,1%, respectivament; mentre que ha disminuït un 20% entre les grans empreses (185 assalariats menys).

Llocs de treball. Total. Variació anual (%)



Font: Elaboració pròpia a partir de les dades de l'Idescat.

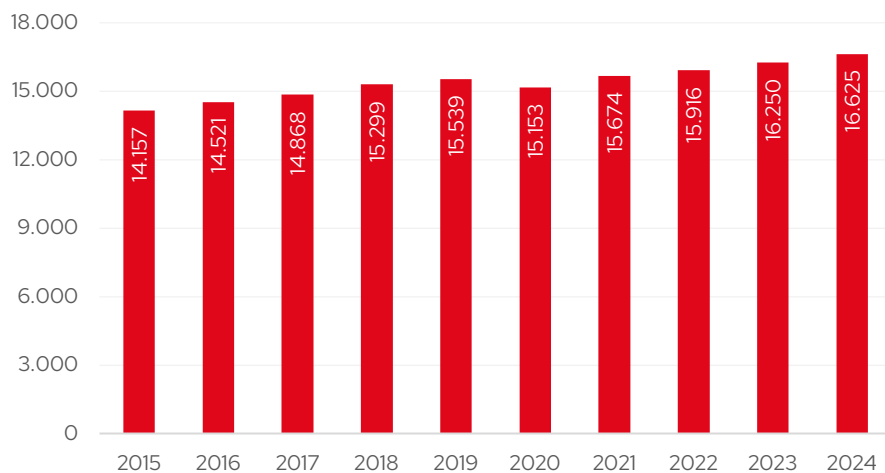
S'estima que prop de 4.800 berguedans s'han de desplaçar fora de la comarca per treballar

Si s'atén a la residència padronal de l'afiliat, en lloc de la seu de l'empresa, **els afiliats han augmentat un 2,3% a la comarca respecte a un any enrere, fins a les 16.625 persones a finals de juny del 2024, la xifra més elevada des del 2012** (inici de la sèrie disponible). Aquesta evolució és menys intensa que la registrada pel conjunt de Catalunya (3,1%). A més, **aquesta excel·lent dinàmica s'ha traduït en què xifra de persones afiliades respecte al valors prepanidemics (juny 2019) sigui superior en 1.086 afiliats/ades més, un +7,0% en termes relatius.**

Per sexe, **el creixement ha estat més notable entre les dones que els homes** (un 2,8% i un 1,9%, respectivament). Els afiliats registren un augment a tots els grans grups d'edat, entre el 0,5% de les persones de 30 i 44 anys i el 4,1% dels menors de 30 anys. Per nacionalitat, cal destacar el creixement anual relatiu del 12,9% entre les persones de nacionalitat estrangera –que representen el 10,6% del total–, enfront de l'1,2% dels afiliats de nacionalitat espanyola.

De fet, si es comparen les afiliacions per seu social i per residència padronal, el nombre és superior en el segon cas (un 41% més), la qual cosa es tradueix en què al **voltant de 4.800 berguedans/anes s'han desplaçar fora de la comarca per treballar.**

Afiliació segons residència padronal. Total. 30 de juny. Berguedà.



Font: Elaboració pròpia a partir de les dades d'Idescat.

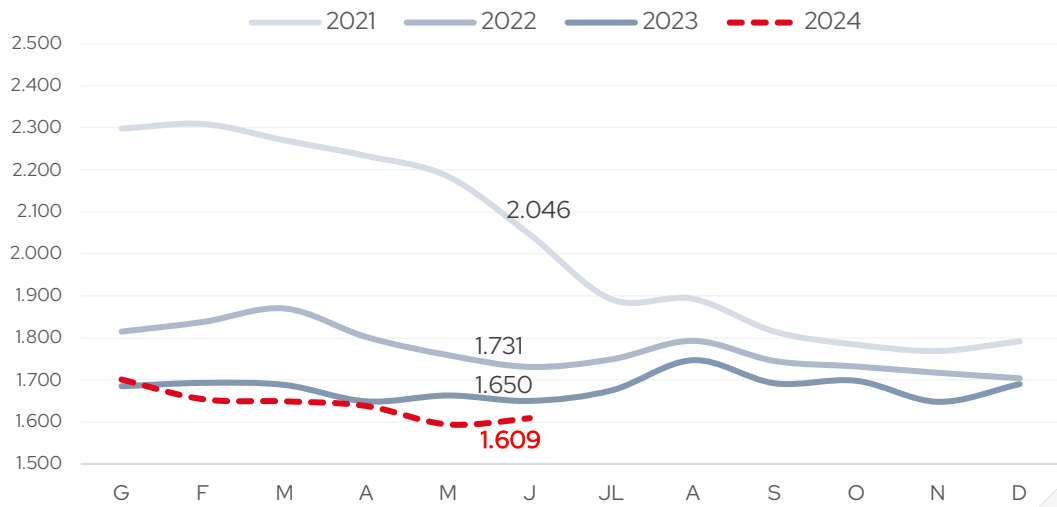
El nombre de persones aturades es redueix més intensament que al conjunt de Catalunya

Pel que fa a les xifres d'atur, **el juny del 2024 tanca amb 1.609 persones aturades inscrites a les oficines de Treball de Catalunya a la comarca i esdevé el segon valor més baix des del febrer de 2008** (només per darrere del maig de 2024, amb quinze aturats menys). De fet, respecte a l'any anterior, **l'atur disminueix un 2,5%, reducció més intensa a la del conjunt de Catalunya (-1,4%)**.

En concret, per sexe, l'atur es redueix més notablement entre els homes que entre les dones (-5,1% i -0,8%, respectivament). Per grans grups d'edat, l'atur ha disminuït a tots, amb més intensitat entre els més joves, menors de 30 anys (-6,1%). Per grans sectors, l'atur descendeix a tots, excepte al primari (+10,5%, quatre aturats més). Per últim, l'atur augmenta a quatre grups dels deu grups d'ocupació analitzats: 14 entre els treballadors de restauració, 11 entre els directors i gerents, 7 entre els tècnics i professionals de suport i 1 entre els professionals i científics. A la resta destaca la disminució de 19 persones entre els artesans i treballadors indústries i construcció.

A més, **cal tenir en compte que la taxa d'atur registral se situa en el 8,8% al juny, la taxa més baixa des del 2008** (inici de la sèrie disponible), i quatre dècimes per sobre a la registrada al conjunt de Catalunya (8,4%).

Evolució mensual del nombre d'aturats/ades registrats



Font: Observatori de Treball i Model Productiu de la Generalitat de Catalunya.