

# Informe trimestral del teixit empresarial i mercat del treball

2n trimestre 2024



Berguedà



**Cambra**  
de Comerç de Barcelona  
del Berguedà

# Índex

pàgina

<b>Idees claus</b>	3
<b>Infografia amb els principals resultats</b>	4
<b>Empreses</b>	5
Resum trimestral i evolució dels comptes de cotització	5
<b>Llocs de treball</b>	6
Resum trimestral de les afiliacions total i règim SS	6
Evolució de les afiliacions dels assalariats i autònoms	7
Resum trimestral de les afiliacions per règim SS i sector econòmic	8
Resum trimestral dels assalariats per grandària de l'empresa	9
<b>Afiliats</b>	10
Resum trimestral i evolució total dels afiliats totals i per sexe	10
Evolució dels afiliats per grups d'edat i nacionalitat	11
<b>Atur registrat</b>	12
Resum mensual i evolució dels aturats	12
<b>Annex:</b> Llistat de les principals empreses segons ingressos	13

## Berguedà. Informe trimestral del teixit empresarial i mercat del treball. 2n trimestre 2024

El **nombre d'empreses** (comptes de cotització) a la comarca ha augmentat un 0,7% a finals de juny del 2024 respecte a un any enrere, fins a les 1.233 empreses; aquesta evolució és similar a la registrada pel conjunt de Catalunya (+0,9%). Respecte al trimestre anterior el creixement ha estat molt minso (un compte de cotització més) a la comarca. Per sectors, el teixit empresarial ha crescut respecte a l'any anterior als serveis (+1,5%), s'ha mantingut a la indústria (+0,0%) i ha minvat a la construcció un 2,5% (tres empreses menys) i un 1,4% a l'agricultura (una empresa menys). Segons la grandària, el nombre d'empreses només ha augmentat entre les microempreses (fins a 9 treballadors) –que representen el 85,8% del total–, +1,1% (11 empreses més), s'ha mantingut entre les petites (de 10 a 49 treballadors) i ha disminuït una empresa entre les mitjanes (de 50 a 249 treballadors) i grans empreses (de 250 i més treballadors).

Quant als **llocs de treball** totals (afiliacions a la Seguretat Social segons seu de l'empresa al règim general i al règim especial de treballadors autònoms), el nombre a la comarca ha augmentat un 0,7% respecte a l'any anterior, fins a les 11.790 afiliacions el 30 de juny de 2024, la segona xifra més elevada des del març 2009 (només per darrere del juny 2022). Aquest increment és menys intens al registrat al conjunt Catalunya (+3,4%). Segons el tipus de règim d'afiliació, el nombre de llocs de treball ascendeix un 1,0% entre els assalariats i es manté entre els autònoms, evolució menys notable a la registrada a Catalunya (3,7% i 1,5%, respectivament). Per grans sectors econòmics, el nombre d'autònoms augmenta a la construcció (un 0,9%), i als serveis (0,7%) i disminueix un 2,2% al primari i un 5,4% a la indústria. En canvi, el nombre d'assalariats ha crescut a tots els sectors (el 0,5% a la indústria, el 3,7% a la construcció i el 0,9% els serveis), excepte a l'agricultura (-3,3%). Pel que fa a la grandària de l'empresa, el nombre d'assalariats ha crescut anualment entre les microempreses, petites i mitjanes, amb més intensitat a mesura que augmenta la dimensió: un 1,8%, un 3,5% i un 7,1%, respectivament; mentre que ha disminuït un 20% entre les grans empreses (185 assalariats menys).

Si s'atén a la residència padronal de l'**afiliat**, en lloc de la seu de l'empresa, els afiliats han augmentat un 2,3% a la comarca respecte a un any enrere, fins a les 16.625 persones a finals de juny del 2024, la xifra més elevada des del 2012 (inici de la sèrie disponible). Aquesta evolució és menys intensa que la registrada pel conjunt de Catalunya (3,1%). Per sexe, el creixement ha estat més notable entre les dones que els homes (un 2,8% i un 1,9%, respectivament). Els afiliats registren un augment a tots els grans grups d'edat, entre el 0,5% de les persones de 30 i 44 anys i el 4,1% dels menors de 30 anys. Per nacionalitat, cal destacar el creixement anual relatiu del 12,9% entre les persones de nacionalitat estrangera –que representen el 10,6% del total–, enfront de l'1,2% dels afiliats de nacionalitat espanyola. Si es comparen les afiliacions per seu social i per residència padronal, el nombre és superior en el segon cas (un 41% més); el motiu de la diferència és que molts treballadors residents al Berguedà es traslladen a una comarca diferent per treballar.

Pel que fa a les xifres d'**atur**, el juny del 2024 tanca amb 1.609 persones aturades inscrites a les oficines de Treball de Catalunya a la comarca i esdevé el segon valor més baix des del febrer de 2008 (només per darrere del maig de 2024, amb quinze aturats menys). Respecte a l'any anterior, l'atur disminueix un 2,5%, reducció més intensa a la del conjunt de Catalunya (-1,4%). Per sexe, l'atur es redueix més notablement entre els homes que entre les dones (-5,1% i -0,8%, respectivament). Per grans grups d'edat, l'atur ha disminuït a tots, amb més intensitat entre els més joves, menors de 30 anys (-6,1%). Per grans sectors, l'atur descendeix a tots, excepte al primari (+10,5%, quatre aturats més). Per últim, l'atur augmenta a quatre grups dels deu grups d'ocupació analitzats: 14 entre els treballadors de restauració, 11 entre els directors i gerents, 7 entre els tècnics i professionals de suport i 1 entre els professionals i científics. A la resta destaca la disminució de 19 persones entre els artesans i treballadors indústries i construcció.

La **taxa d'atur registral** se situa en el 8,8% al juny, la taxa més baixa des del 2008 (inici de la sèrie disponible), i quatre dècimes per sobre a la registrada al conjunt de Catalunya (8,4%).

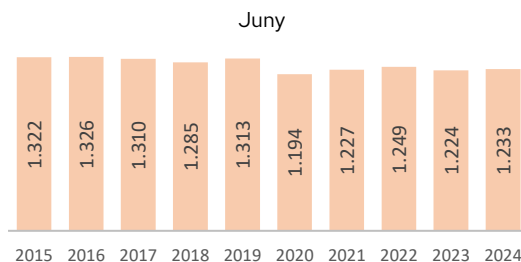
# Berguedà - 30 de juny 24

## Empreses



**Total 1.233**

var. trim. anterior 0,1%  
var. anual 0,7%

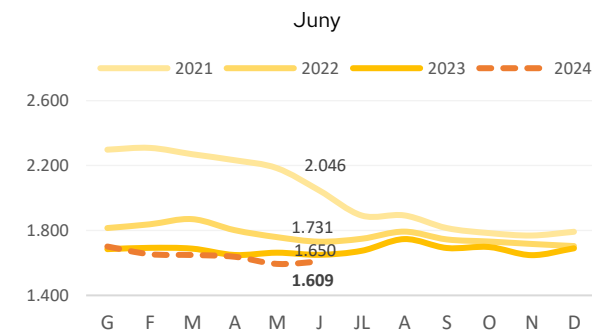


## Aturats



**Total 1.609**

var. mes anterior 0,9%  
var. anual -2,5%

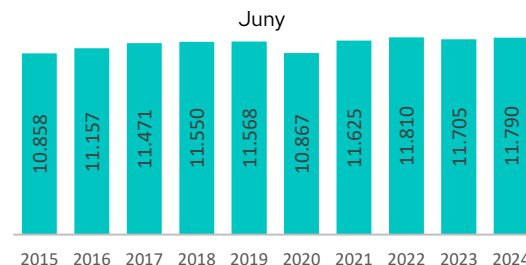


## Llocs de treball



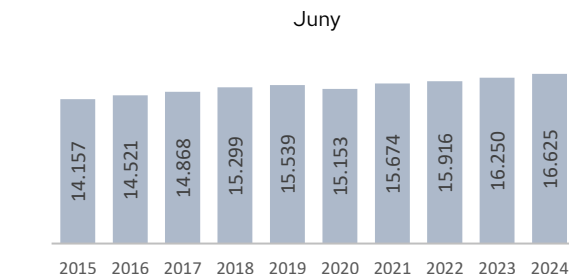
**Total 11.790**

var. trim. anterior 2,4%  
var. anual 0,7%



**Total 16.625**

var. mes anterior 1,4%  
var. anual 2,3%



## Afiliats

### Règim afiliació

	Assalariats	Autònoms
Nombre	8.345	3.445
var. anual	1,0%	0,0%

### Sectors

	Agricultura	Indústria	Construcció	Serveis
Nombre	590	2.270	1.275	7.650
var. anual	-2,5%	-0,2%	2,4%	0,9%

### Sexe

	Home	Dona
Nombre	9.010	7.615
var. anual	1,9%	2,8%

### Nacionalitat

	Espanyola	Estrangera
Nombre	14.870	1.755
var. anual	1,2%	12,9%

### Edat

	Menys de 30 anys	De 30 a 44 anys	De 45 a 54 anys	De 55 anys i més
Nombre	2.910	5.605	4.510	3.605
var. anual	4,1%	0,5%	2,9%	3,1%

Font: Elaboració pròpia a partir de dades de l'Idescat i Generalitat de Catalunya

Notes: Empreses: Comptes de cotització

Afiliats: Afiliats a la Seguretat Social segons residència padronal de l'afiliat

Llocs de treball: Afiliacions a la Seguretat Social segons ubicació de la seu social empresa

Aturats: Aturats registrats a les oficines del SOC

# Empreses

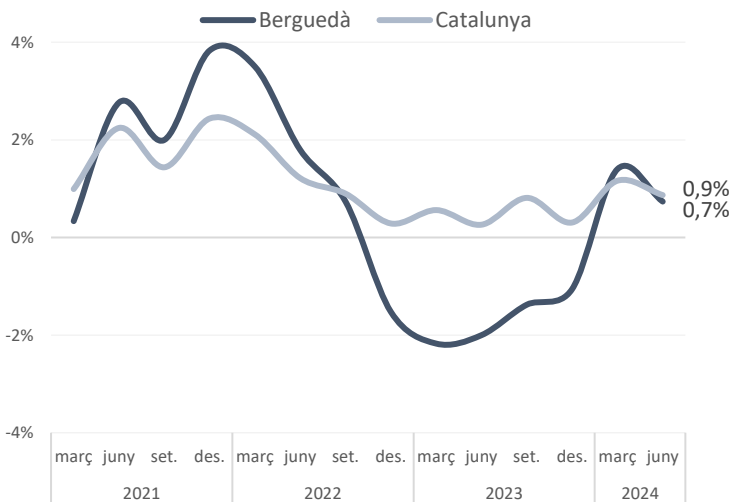
## Comptes de cotització

### Berguedà - 30 de juny 24

		% sobre el total	període anterior		mateix període any anterior	
			Variació absoluta	Variació relativa	Variació absoluta	Variació relativa
<b>Per sector d'activitat</b>						
Agricultura	68	5,5%	1	1,5%	-1	-1,4%
Indústria	151	12,2%	-2	-1,3%	0	0,0%
Construcció	119	9,7%	-3	-2,5%	-3	-2,5%
Serveis	895	72,6%	5	0,6%	13	1,5%
<b>Per grandària del compte de cotització</b>						
Fins a 9 treballadors	1.058	85,8%	-3	-0,3%	11	1,1%
De 10 a 49 treballadors	154	12,5%	3	2,0%	0	0,0%
De 50 a 249 treballador	19	1,5%	1	5,6%	-1	-5,0%
250 i més treballadors	2	0,2%	0	0,0%	-1	-33,3%
<b>Total</b>	<b>1.233</b>	<b>100,0%</b>	<b>1</b>	<b>0,1%</b>	<b>9</b>	<b>0,7%</b>

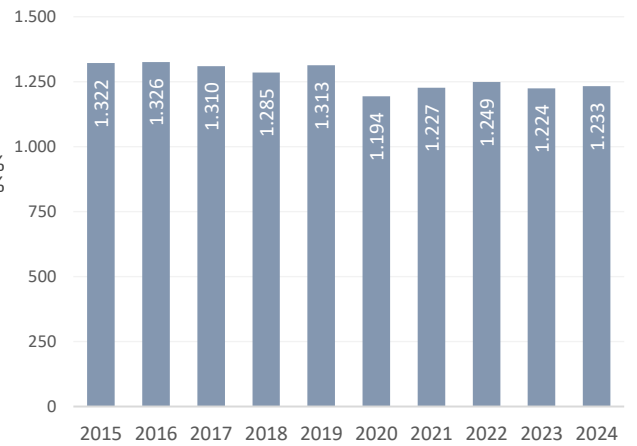
Font: Elaboració pròpia a partir de dades d'Idescat. ● taxa de variació positiva >0,5% ● taxa de variació entre -0,5% i +0,5% ● taxa de variació negativa < -0,5%

#### Total. Variació anual (%)

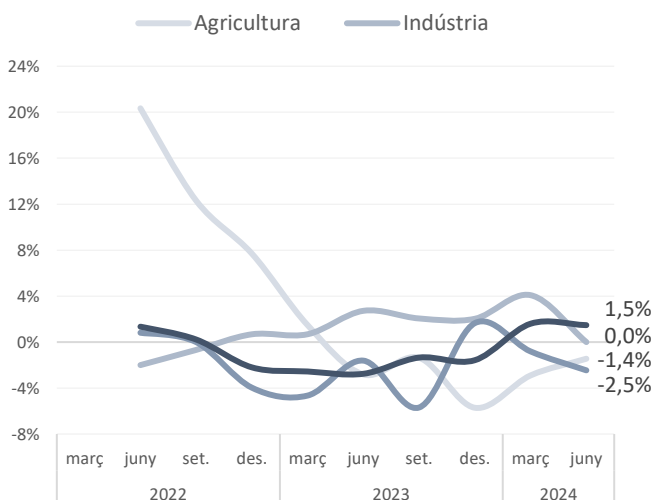


#### Total. Nombre

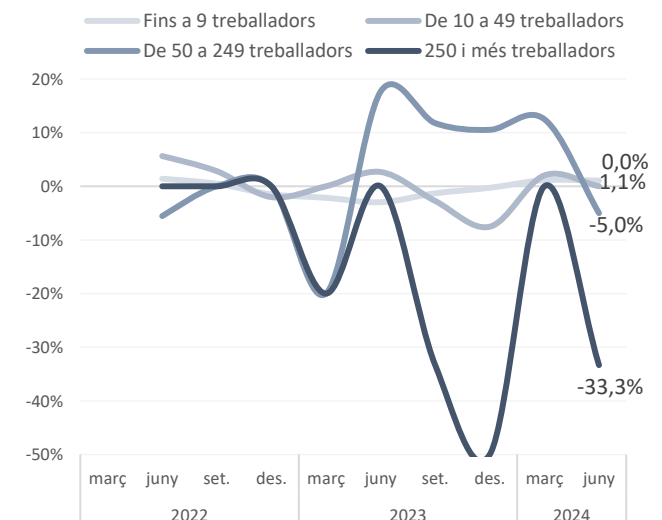
30 de juny. Berguedà



#### Per sector d'activitat. Variació anual (%) Berguedà



#### Per grandària d'empresa. Variació anual (%) Berguedà



Notes: • Cal tenir present que des de desembre de 2020 l'Idescat realitza la publicació i l'explotació estadística dels fitxers d'afiliacions i comptes de cotització de la Seguretat Social que rep de la Tresoreria General de la Seguretat Social. Abans d'aquesta data la publicació de les dades detallades estava a càrrec de l'Observatori de Treball i Model Productiu de la Generalitat de Catalunya. Per aquest motiu la comparativa de la sèrie històrica podria ser no totalment comparable en algunes variables i àmbits geogràfics. • Les dades per sector d'activitat i grandària del compte de cotització només estan disponibles a l'Idescat

Font: Elaboració pròpia a partir de les dades de l'Idescat

# Llocs de treball

## Afiliacions a la Seguretat Social segons ubicació de la seu de l'empresa

### Berguedà - 30 de juny 24

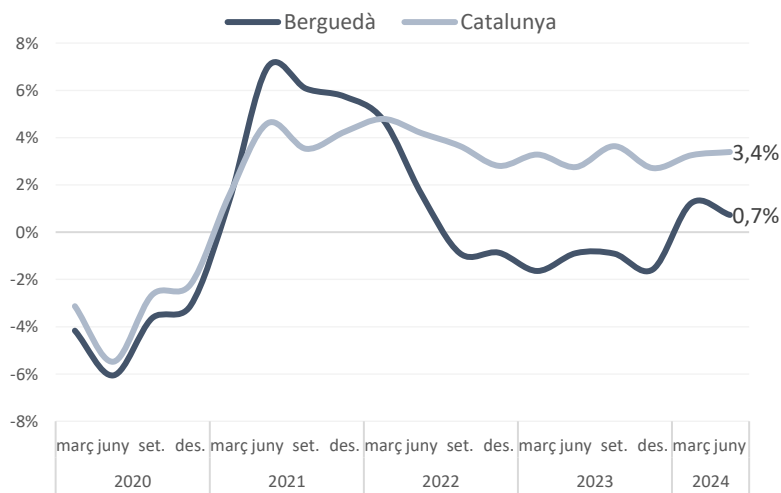
	Afiliacions	% sobre el total	període anterior			mateix període any anterior		
			Variació absoluta	Variació relativa		Variació absoluta	Variació relativa	
Assalariats	8.345	70,8%	240	3,0%	●	85	1,0%	●
Autònoms	3.445	29,2%	35	1,0%	●	0	0,0%	●
<b>Total</b>	<b>11.790</b>	<b>100,0%</b>	<b>275</b>	<b>2,4%</b>	●	<b>85</b>	<b>0,7%</b>	●

Font: Elaboració pròpia a partir de les dades de l'Idescat

Nota: Assalariats: afiliacions al règim general i al règim especial de la mineria del carbó i Autònoms: afiliacions al règim especial de treballadors autònoms

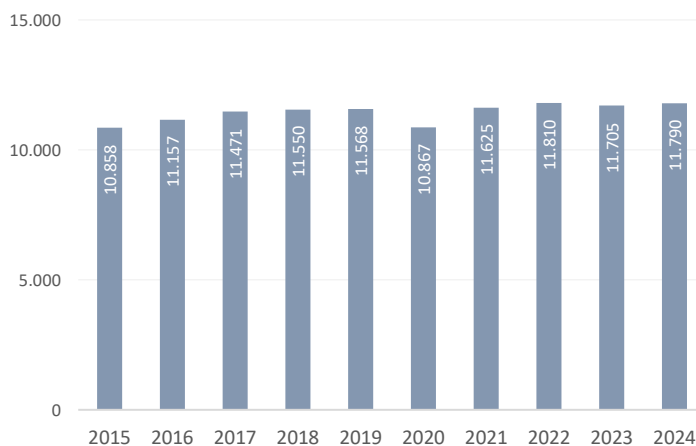
● taxa de variació positiva >0,5% ● taxa de variació entre -0,5% i +0,5% ● taxa de variació negativa < -0,5%

### Total. Variació anual (%)



Font: Elaboració pròpia a partir de les dades de l'Idescat

### Total. Nombre 30 de juny. Berguedà

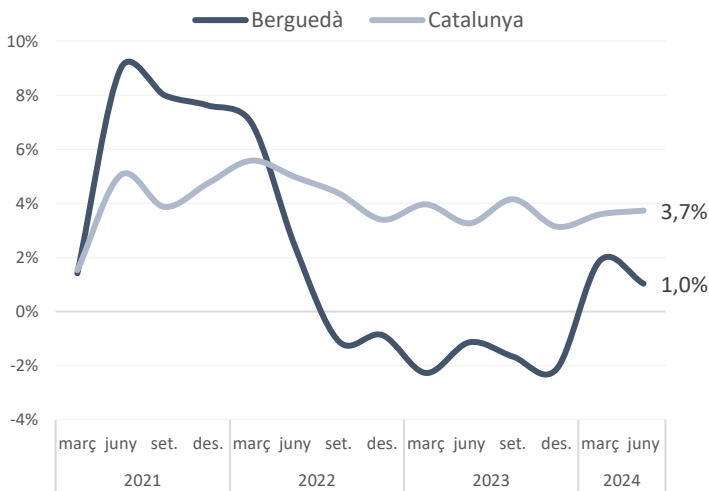


Font: Elaboració pròpia a partir de les dades de l'Idescat

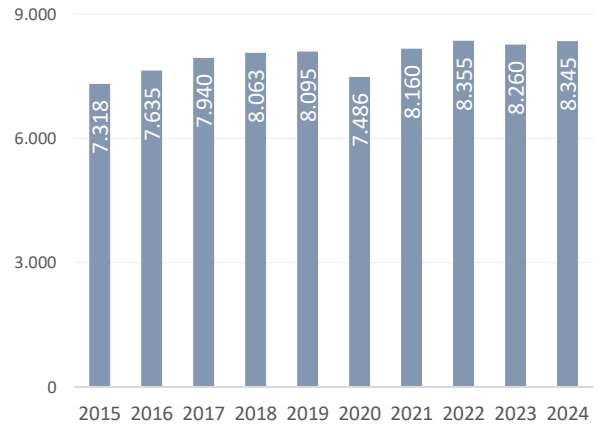
# Llocs de treball

## Afiliacions a la Seguretat Social segons ubicació de la seu de l'empresa

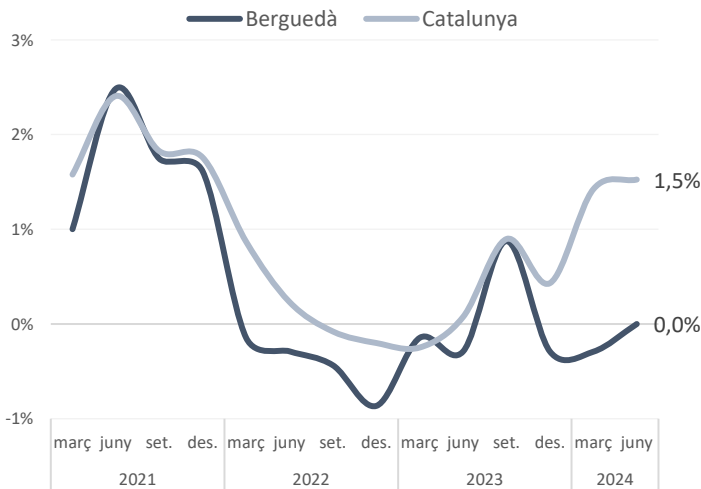
**Assalariats. Variació anual (%)** Berguedà



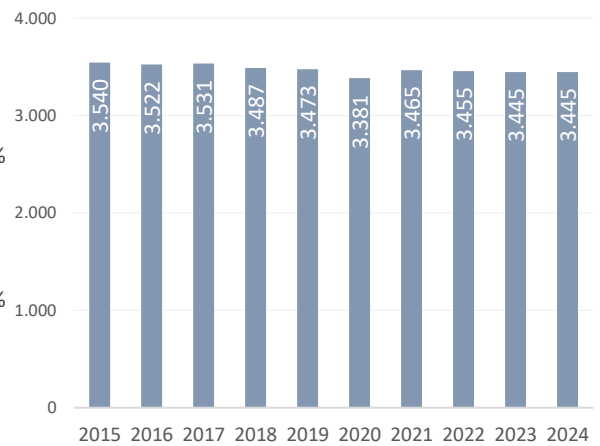
**Assalariats. Nombre** 30 de juny. Berguedà



**Autònoms. Variació anual (%)** Berguedà



**Autònoms. Nombre** 30 de juny. Berguedà



**Notes:** • Cal tenir present que des de desembre de 2020 l'Idescat realitza la publicació i l'explotació estadística dels fitxers d'afiliacions i comptes de cotització de la Seguretat Social que rep de la Tresoreria General de la Seguretat Social. Abans d'aquesta data la publicació de les dades detallades estava a càrrec de l'Observatori de Treball i Model Productiu de la Generalitat de Catalunya. **Per aquest motiu la comparativa de la sèrie històrica podria ser no totalment comparable en algunes variables i àmbits geogràfics.**





- Assalariats: afiliacions al règim general i al règim especial de la mineria del carbó i Autònoms: afiliacions al règim especial de treballadors autònoms
- Dades provisionals des del IVT.20

**Font:** Elaboració pròpia a partir de les dades d'Idescat.

# Llocs de treball

## Afiliacions a la Seguretat Social segons règim i sector econòmic

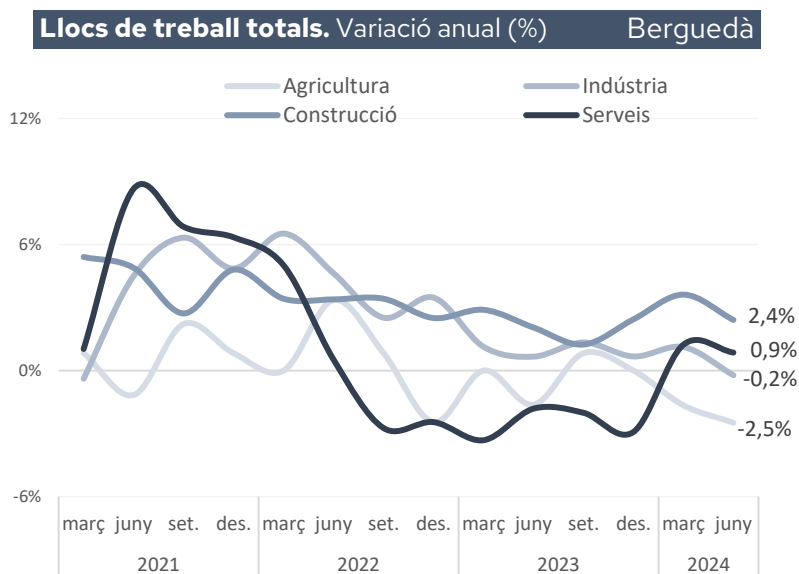
### Berguedà - 30 de juny 24

		Afiliacions			període anterior			mateix període any anterior		
					Variació absoluta	Variació relativa	Variació absoluta	Variació relativa		
			% sobre el total règim comarca	% sobre el total sector						
<b>Agricultura</b> 	Assalariats	145	1,7%	24,6%	0	0,0%	●	-5	-3,3%	●
	Autònoms	445	12,9%	75,4%	-5	-1,1%	●	-10	-2,2%	●
	<b>Total</b>	<b>590</b>	<b>5,0%</b>	<b>100,0%</b>	<b>-5</b>	<b>-0,8%</b>	●	<b>-15</b>	<b>-2,5%</b>	●
<b>Indústria</b> 	Assalariats	2.005	24,0%	88,3%	15	0,8%	●	10	0,5%	●
	Autònoms	265	7,7%	11,7%	0	0,0%	●	-15	-5,4%	●
	<b>Total</b>	<b>2.270</b>	<b>19,3%</b>	<b>100,0%</b>	<b>15</b>	<b>0,7%</b>	●	<b>-5</b>	<b>-0,2%</b>	●
<b>Construcció</b> 	Assalariats	695	8,3%	54,5%	-15	-2,1%	●	25	3,7%	●
	Autònoms	580	16,8%	45,5%	0	0,0%	●	5	0,9%	●
	<b>Total</b>	<b>1.275</b>	<b>10,8%</b>	<b>100,0%</b>	<b>-15</b>	<b>-1,2%</b>	●	<b>30</b>	<b>2,4%</b>	●
<b>Serveis</b> 	Assalariats	5.500	65,9%	71,9%	235	4,5%	●	50	0,9%	●
	Autònoms	2.150	62,4%	28,1%	30	1,4%	●	15	0,7%	●
	<b>Total</b>	<b>7.650</b>	<b>64,9%</b>	<b>100,0%</b>	<b>265</b>	<b>3,6%</b>	●	<b>65</b>	<b>0,9%</b>	●
<b>TOTAL</b>	Assalariats	8.345	100,0%	70,8%	240	3,0%	●	85	1,0%	●
	Autònoms	3.445	100,0%	29,2%	35	1,0%	●	0	0,0%	●
	<b>Total</b>	<b>11.790</b>	<b>100,0%</b>	<b>100,0%</b>	<b>275</b>	<b>2,4%</b>	●	<b>85</b>	<b>0,7%</b>	●

Font: Elaboració pròpia a partir de les dades d'Idescat.

Assalariats: afiliacions al règim general i al règim especial de la mineria del carbó i Autònoms: afiliacions al règim especial de treballadors autònoms

● taxa de variació positiva >0,5% ● taxa de variació entre -0,5% i +0,5% ● taxa de variació negativa <-0,5%



**Notes:** • Cal tenir present que des de desembre de 2020 l'Idescat realitza la publicació i l'explotació estadística dels fitxers d'afiliacions i comptes de cotització de la Seguretat Social que rep de la Tresoreria General de la Seguretat Social. Abans d'aquesta data la publicació de les dades detallades estava a càrrec de l'Observatori de Treball i Model Productiu de la Generalitat de Catalunya. **Per aquest motiu la comparativa de la sèrie històrica podria ser no totalment comparable en algunes variables i àmbits geogràfics.**

• Dades provisionals des del IVT.20

Font: Elaboració pròpia a partir de les dades de l'Idescat



# Assalariats

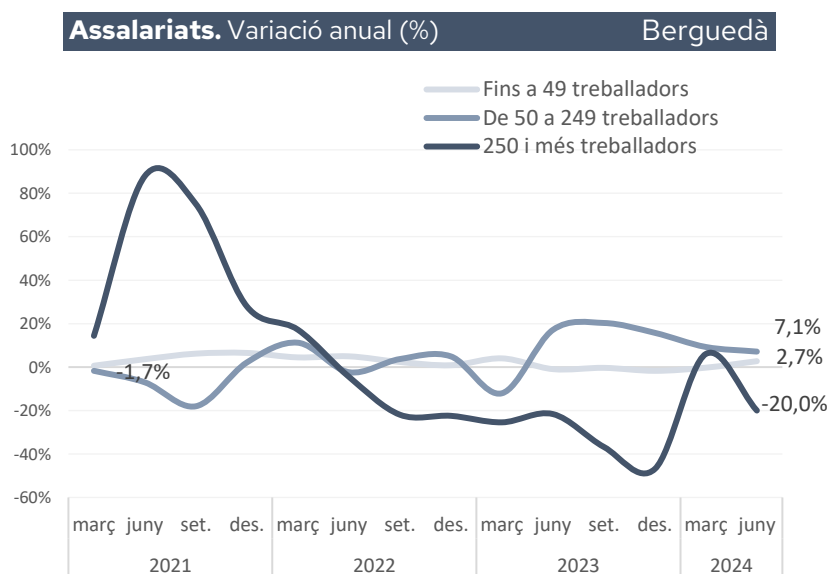
Afiliacions a la Seguretat Social règim general segons grandària de l'empresa

## Berguedà - 30 de juny 24

Assalariat:	% sobre el total	període anterior			mateix període any anterior			
		Variació absoluta	Variació relativa		Variació absoluta	Variació relativa		
Fins a 9 treballadors	2.795	33,5%	25	0,9%	●	50	1,8%	●
De 10 a 49 treballadors	3.235	38,8%	70	2,2%	●	110	3,5%	●
De 50 a 249 treballadors	1.575	18,9%	100	6,8%	●	105	7,1%	●
250 i més treballadors	740	8,9%	40	5,7%	●	-185	-20,0%	●
<b>Total</b>	<b>8.345</b>	<b>100,0%</b>	<b>240</b>	<b>3,0%</b>	●	<b>85</b>	<b>1,0%</b>	●

Font: Elaboració pròpia a partir de les dades d'Idescat.

● taxa de variació positiva >0,5% ● taxa de variació entre -0,5% i +0,5% ● taxa de variació negativa < -0,5%



Font: Elaboració pròpia a partir de les dades d'Idescat.

Notes: • **Assalariats:** afiliacions al règim general i al règim especial de la mineria del carbó  
• Dades provisionals des del IVT.20

# Afiliats a la Seguretat Social segons residència padronal de l'afiliat

## Berguedà - 30 de juny 24

Afiliats	% sobre el total	mes anterior		mateix mes any anterior	
		Variació absoluta	Variació relativa	Variació absoluta	Variació relativa

### Per sexe:

Home	9.010	54,2%	180	2,0%	●	165	1,9%	●
Dona	7.615	45,8%	50	0,7%	●	210	2,8%	●

### Per edats:

Menys de 30 anys	2.910	17,5%	180	6,6%	●	115	4,1%	●
De 30 a 44 anys	5.605	33,7%	15	0,3%	●	30	0,5%	●
De 45 a 54 anys	4.510	27,1%	20	0,4%	●	125	2,9%	●
De 55 anys i més	3.605	21,7%	15	0,4%	●	110	3,1%	●

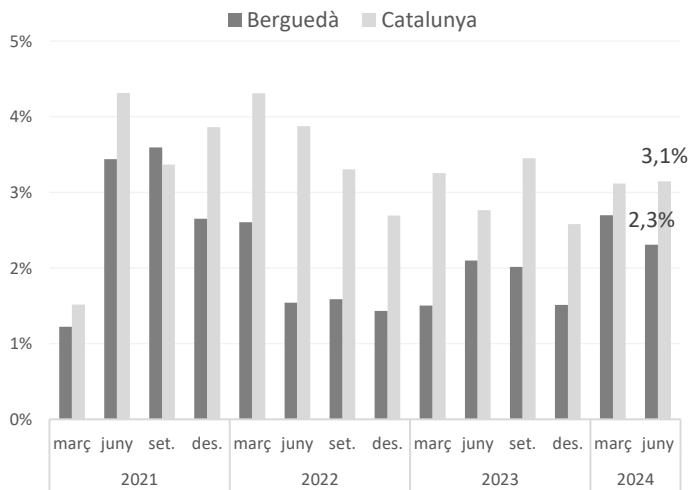
### Per nacionalitat

Espanyola	14.870	89,4%	170	1,2%	●	175	1,2%	●
Estrangera	1.755	10,6%	60	3,5%	●	200	12,9%	●

<b>Total</b>	<b>16.625</b>	<b>100,0%</b>	<b>230</b>	<b>1,4%</b>	●	<b>375</b>	<b>2,3%</b>	●
--------------	---------------	---------------	------------	-------------	---	------------	-------------	---

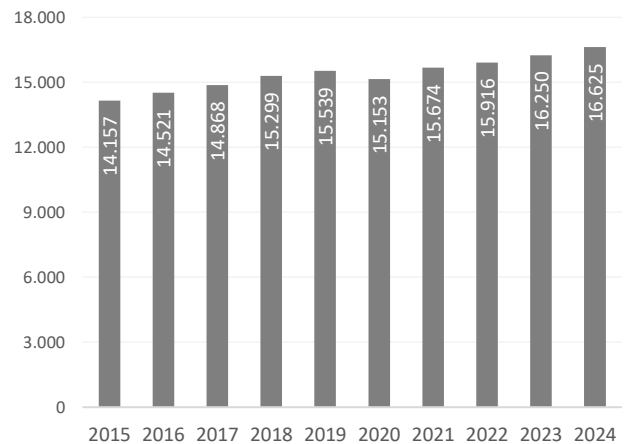
Font: Elaboració pròpia a partir de les dades d'Idescat ● taxa de variació positiva >0,5% ● taxa de variació entre -0,5% i +0,5% ● taxa de variació negativa < -0,5%

### Total. Variació anual (%)



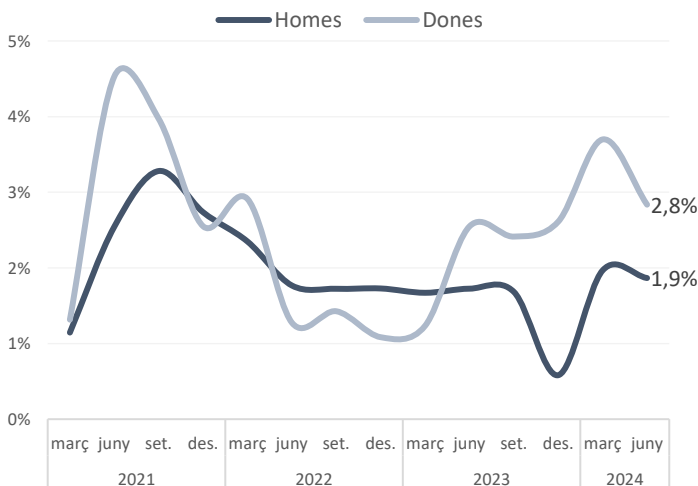
### Total. Nombre

30 de juny. Berguedà



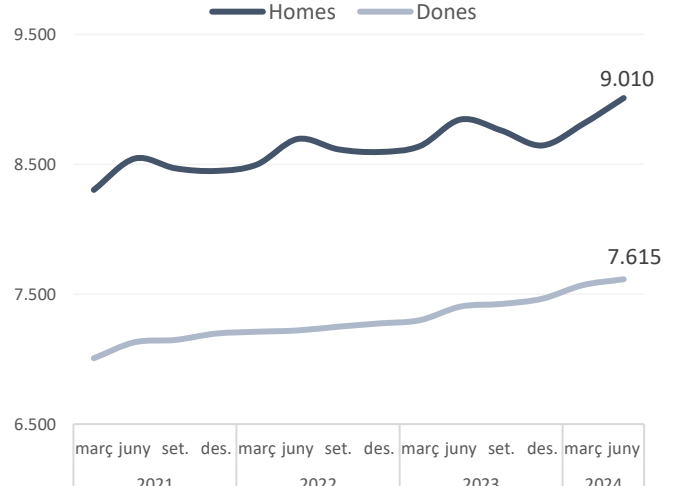
### Sexe. Variació anual (%)

Berguedà



### Sexe. Nombre

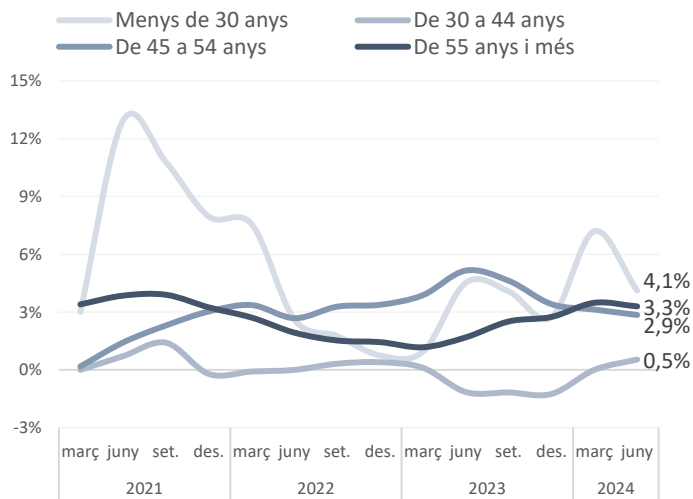
Berguedà



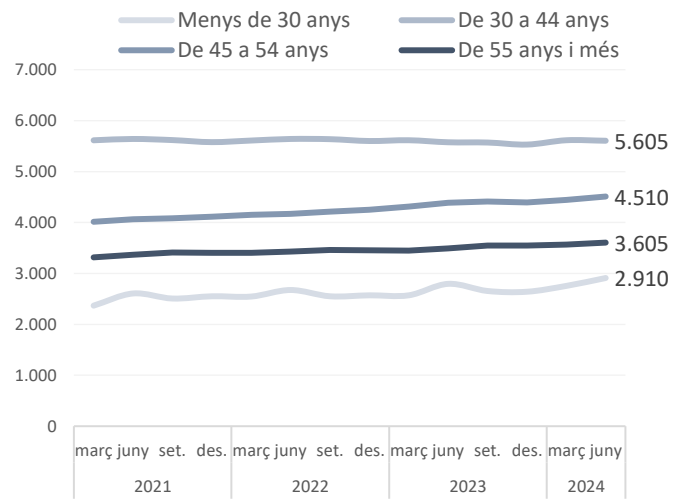
Font: Elaboració pròpia a partir de les dades d'Idescat

# Afiliats a la Seguretat Social segons residència padronal de l'afiliat

**Edat. Variació anual (%) Berguedà**

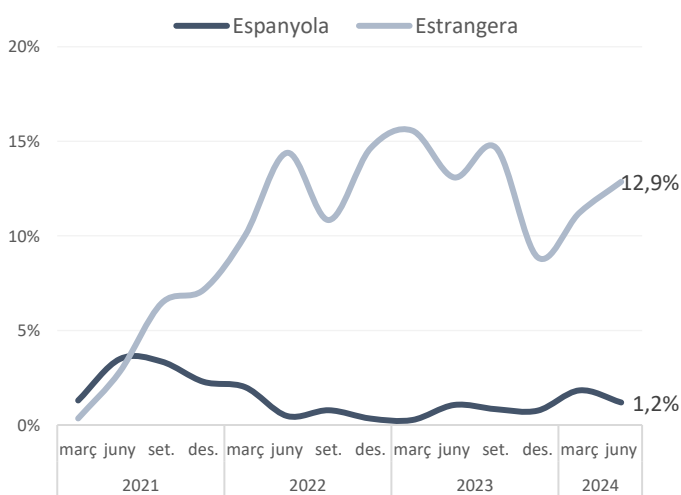


**Edat. Nombre Berguedà**

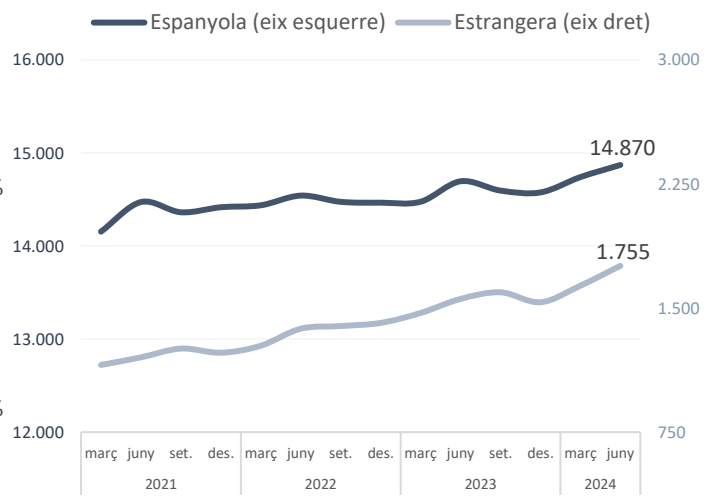


Font: Elaboració pròpia a partir de les dades d'Idescat

**Nacionalitat. Variació anual (%) Berguedà**



**Nacionalitat. Nombre Berguedà**



Font: Elaboració pròpia a partir de les dades d'Idescat

# Atur registrat

## Berguedà - 30 de juny 24

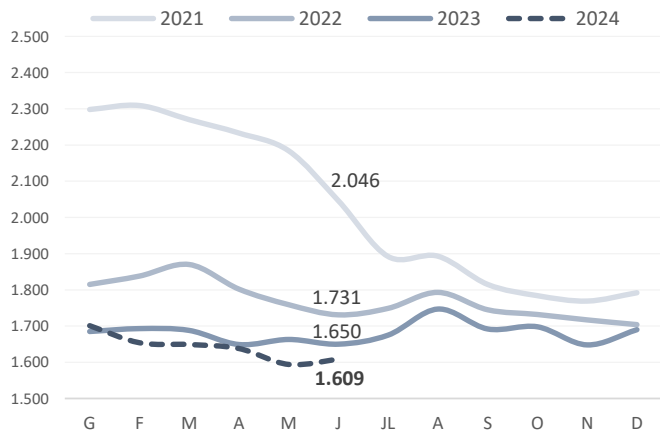
			mes anterior		mateix mes any anterior	
	Atur registrat	% s/ el total	Variació absoluta	Variació relativa	Variació absoluta	Variació relativa
<b>Sexe</b>	Home	617 38,3%	0	0,0%	-33	-5,1%
	Dona	992 61,7%	15	1,5%	-8	-0,8%
<b>Edats</b>	Menys de 30 anys	153 9,5%	6	4,1%	-10	-6,1%
	De 30 a 44 anys	417 25,9%	9	2,2%	-9	-2,1%
	De 45 a 54 anys	335 20,8%	5	1,5%	-6	-1,8%
	De 55 anys i més	704 43,8%	-5	-0,7%	-16	-2,2%
<b>Sectors</b>	Agricultura	42 2,6%	3	7,7%	4	10,5%
	Indústria	228 14,2%	5	2,2%	-15	-6,2%
	Construcció	114 7,1%	7	6,5%	-14	-10,9%
	Serveis	1.106 68,7%	-1	-0,1%	-13	-1,2%
	Sense ocupació anterior	119 7,4%	1	0,8%	-3	-2,5%
<b>Ocupació</b>	Ocupacions militars	0 0,0%	0	-	-1	-100,0%
	Directors i gerents	19 1,2%	0	0,0%	11	137,5%
	Professionals científics i intel·lectuals	100 6,2%	9	9,9%	1	1,0%
	Tècnics i professionals de suport	127 7,9%	-2	-1,6%	7	5,8%
	Empleats oficina comptables i administratius	146 9,1%	-2	-1,4%	-21	-12,6%
	Treballadors restauració, personals i venedors	407 25,3%	3	0,7%	14	3,6%
	Treb. act. agrícoles, ramaderes i pesqueres	36 2,2%	-2	-5,3%	-1	-2,7%
	Artesans, treballadors indústries i construcció	181 11,2%	9	5,2%	-19	-9,5%
	Ocupacions elementals	445 27,7%	5	1,1%	-11	-2,4%
	<b>Total</b>	<b>1.609 100%</b>		<b>15 0,9%</b>		<b>-41 -2,5%</b>

Font: Elaboració pròpia a partir de les dades de l'Observatori del Treball i Model Productiu de la Generalitat de Catalunya.

● taxa de variació negativa < -0,5% ● taxa de variació entre -0,5% i +0,5% ● taxa de variació positiva > 0,5%

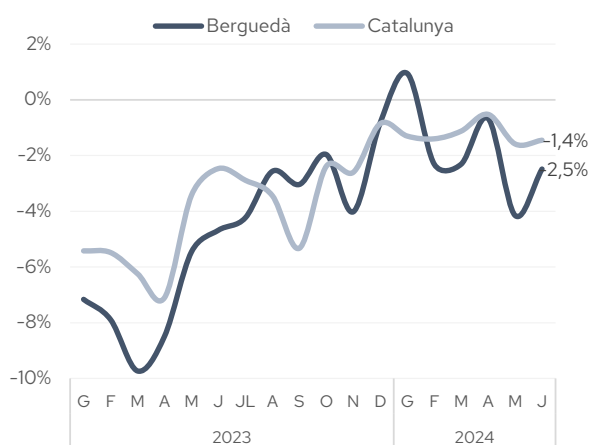
### Evolució mensual aturats registrats

Berguedà



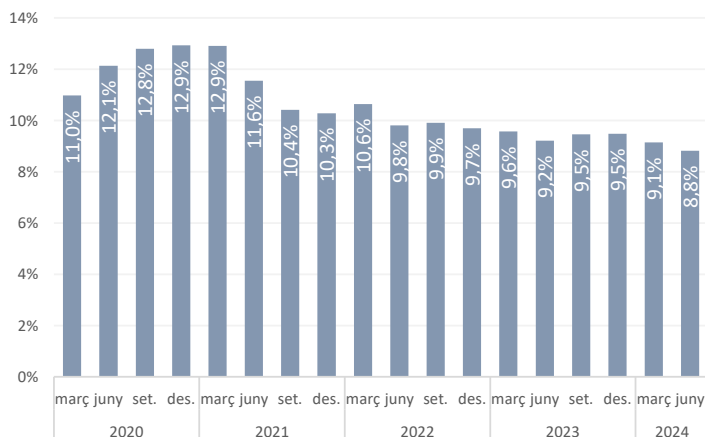
Font: Observatori de Treball i Model Productiu de la Generalitat de Catalunya.

### Total. Variació anual (%)

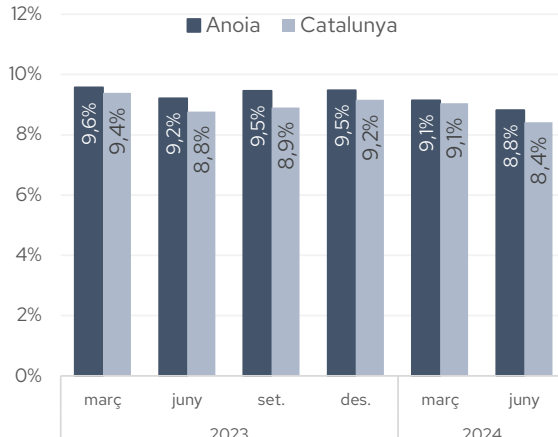


### Evolució trimestral taxa d'atur registrat

Alt Penedès



### Total. Percentatge



Font: Observatori de Treball i Model Productiu de la Generalitat de Catalunya.

# Llistat d'empreses amb seu a la comarca segons ingressos d'explotació (informació del darrer any disponible)

## Berguedà

Nom	Darrer any disponible	Ingressos d'explotació (milers €)	Nombre de treballadors	Importador / Exportador	Imp (%)	Exp (%)	CP	Localitat
CATALANA DE PINSOS, SA	31/12/2022	33.654	39	No realiza actividad exterior	n.d.	n.d.	08611	OLVAN
SERRADORA BOIX SL	31/12/2022	32.650	116	Importador / Exportador	20	2,00	08692	PUIG-REIG
COMERCIAL PERALBA SA	31/12/2022	28.269	52	Importador / Exportador	5,00	7,00	08600	BERGA
REMCBCN S.L.	31/12/2022	21.774	243	No realiza actividad exterior	n.d.	n.d.	08600	BERGA
WEELKO BARCELONA SL.	31/12/2022	19.958	38	Importador / Exportador	98,00	80,00	08600	BERGA
SERRADORA FORESTAL DE CATALUNYA S.L.	31/12/2022	19.166	33	Exportador	n.d.	n.d.	08611	OLVAN
CONSULTORS D'ACCIO DE TREBALL TEMPORAL EMPRESA DE TREBALL TEMPORAL SL	31/12/2021	19.094	935	No realiza actividad exterior	n.d.	n.d.	08600	BERGA
BALLUS SA	31/12/2022	17.812	29	No realiza actividad exterior	n.d.	n.d.	08600	BERGA
CEDINSA CONSERVACIO SL	31/12/2022	17.031	52	No realiza actividad exterior	n.d.	n.d.	08692	PUIG-REIG
TRANSFORMA 21 SL	31/12/2022	14.982	99	Importador / Exportador	6	5,00	08680	GIRONELLA
CONTAINERS DEL BERGUEDA SL	31/12/2022	14.285	69	No realiza actividad exterior	n.d.	n.d.	08600	BERGA
PASQUINA SA	31/12/2021	13.801	47	No realiza actividad exterior	n.d.	n.d.	08600	BERGA
FAERCH BARCELONA S.L.	31/12/2020	12.933	76	Importador / Exportador	n.d.	45	08611	OLVAN
ESPECIALITATS PIRINEUS SA	31/12/2022	12.467	56	Exportador	n.d.	12,00	08600	BERGA
GUAL STAINLESS SL	31/12/2022	11.080	7	Importador / Exportador	9,00	n.d.	08600	BERGA
MEROLTEX SL	31/12/2022	10.737	44	Importador	76,00	n.d.	08692	PUIG-REIG
AGUSTIN BARRAL SA	31/12/2022	9.175	30	Importador / Exportador	29,00	n.d.	08696	LA POBLA DE LILLET
ROVIROLI SL.	31/12/2022	9.155	3	Exportador	n.d.	n.d.	08517	SAGAS
BALVITEX SA	31/12/2022	8.677	103	No realiza actividad exterior	n.d.	n.d.	08680	GIRONELLA
INDABER INDUSTRIA AVICOLA DEL BERGUEDA SL	31/12/2022	8.172	50	No realiza actividad exterior	n.d.	n.d.	08693	CASSERRES
TEXTIL TAPIAS SL	31/12/2022	8.126	46	Importador / Exportador	n.d.	n.d.	08672	PUIG-REIG
SERVIOBRES QUERALT SL.	31/12/2022	7.903	32	No realiza actividad exterior	n.d.	n.d.	08600	BERGA
CARNIQUES VALLDAN SA	31/12/2021	6.752	49	Exportador	n.d.	1	08600	BERGA
CALABUIG AGROPECUARIA SL	31/12/2022	6.523	7	No realiza actividad exterior	n.d.	n.d.	08612	MONTMAJOR
PINSOS CASAS, SOCIEDAD LIMITADA	31/12/2022	6.140	13	No realiza actividad exterior	n.d.	n.d.	08612	MONTMAJOR
MADERAS CUNILL SA	31/12/2022	6.084	24	Importador / Exportador	70	n.d.	08611	OLVAN
COMERCIAL DOMENEC ROCA SA	31/12/2022	5.221	16	No realiza actividad exterior	n.d.	n.d.	08600	BERGA
DECAPULP SL.	31/12/2022	5.033	43	Importador / Exportador	n.d.	n.d.	08693	CASSERRES
GUAL STEEL SL	31/12/2022	5.015	7	Importador / Exportador	n.d.	n.d.	08600	BERGA
MAS D'EN BOSCH SA	31/12/2022	4.862	50	No realiza actividad exterior	n.d.	n.d.	08600	BERGA
VAG NAVISYSTEMS SL	31/12/2022	4.795	6	Importador	58	n.d.	08600	BERGA
MATERIALS CASSERRES SA	31/12/2022	4.686	18	Importador / Exportador	n.d.	n.d.	08693	CASSERRES
RAM PLANA DE VIC SL.	31/12/2021	4.595	1	No realiza actividad exterior	n.d.	n.d.	08611	OLVAN
SOCIEDAD ANONIMA TEJIDOS ESPECIALES LONA	31/12/2021	4.515	43	No realiza actividad exterior	n.d.	n.d.	08698	CERCS
EXPLOTACIO FORESTAL DE CATALUNYA S.L.	31/12/2022	4.455	5	No realiza actividad exterior	n.d.	n.d.	08611	OLVAN
EXPLOTACIONES GANADERAS ALTO LLOBREGAT SA	31/12/2022	4.451	10	No realiza actividad exterior	n.d.	n.d.	08680	GIRONELLA
EMBOTITS CUSCO SA	31/12/2022	4.409	2	No realiza actividad exterior	n.d.	n.d.	08696	LA POBLA DE LILLET
GRUP CTM BCN S.L.	31/12/2022	4.197	15	No realiza actividad exterior	n.d.	n.d.	08692	PUIG-REIG
PLANAFIL SA	31/12/2021	4.154	16	Importador / Exportador	31,00	n.d.	08693	CASSERRES
SISTACH SA	31/12/2022	4.018	13	No realiza actividad exterior	n.d.	n.d.	08600	BERGA
TRACTAMENTS ECOLOGICS SA	31/12/2021	3.911	64	No realiza actividad exterior	n.d.	n.d.	08600	BERGA
ADVANCED SPORT & NUTRITIONS LAB SL.	31/12/2021	3.777	23	Importador / Exportador	n.d.	n.d.	08693	CASSERRES
BEGUDES I DISTRIBUCIONS DEL BERGUEDA SL	31/12/2022	3.730	11	No realiza actividad exterior	n.d.	n.d.	08600	BERGA
SOQUIBER LABORATORIOS COSP SA	31/12/2022	3.704	1	Importador / Exportador	n.d.	n.d.	08600	BERGA
WISEPORC SL.	31/12/2022	3.636	n.d.	No realiza actividad exterior	n.d.	n.d.	08673	VIVER I SERRATEIX
AGRENER INDUSTRIAL SL	31/12/2022	3.536	17	Importador / Exportador	90	10	08692	PUIG-REIG
FIBRAS HILADAS ESTEVA SA	31/12/2022	3.404	37	No realiza actividad exterior	n.d.	n.d.	08610	AVIA
RAMADERS DE MUNTANYA DEL BERGUEDA S.COOP.C.LTDA.	31/12/2020	3.328	7	No realiza actividad exterior	n.d.	n.d.	08600	BERGA
EMBOTITS CASOLANS DE MONTMAJOR CASA FIGOLS SL	31/12/2022	3.300	32	Exportador	n.d.	n.d.	08612	MONTMAJOR
BOVER GUTIERREZ SL	31/12/2022	3.297	8	No realiza actividad exterior	n.d.	n.d.	08695	BAGA

Font: SABI

Nota: El SABI (Sistema d'Anàlisi de Balanços Ibèrics) és una eina web que dona informació sobre els balanços de més de 2,7 milions d'empreses nacionals, a partir de la base de dades d'Informa. No recull informació sobre les entitats financeres ni autònoms.

 Carrer Rafael Casanova, 6  
08600 Berga

 [bergueda@cambrabcn.cat](mailto:bergueda@cambrabcn.cat)

 934 169 300 ext. 1032

[www.cambrabcn.cat](http://www.cambrabcn.cat)

