

## El Garraf suma 690 llocs de treball durant el segon trimestre de l'any i registra un nou màxim històric

- La comarca acumula 39.365 afiliacions a la Seguretat Social a finals de juny, la xifra més elevada de llocs de treball per des del juny del 2008.
- La comarca tanca el primer trimestre amb 4.171 empreses, un increment anual similar al de la mitjana catalana que es tradueix en 47 comptes de cotització més.
- El Garraf compta amb 68.850 persones afiliades segons residència padronal a finals del trimestre, la xifra més elevada per des del 2012.

**Garraf, 31 de juliol de 2024.-** El mercat del treball del Garraf van tancar el segon trimestre de l'any amb nous creixement interanuals. Pel que fa a les afiliacions a la Seguretat Social, **a finals de juny la comarca va assolir la xifra més alta de llocs de treball registrats des del 2008**, amb **690 nous llocs de treball** respecte al mateix període de l'any anterior. En paral·lel a aquesta bona evolució, el teixit empresarial va sumar també nous comptes de cotització durant el primer trimestre, concretament, **47 empreses més** si ho comparem al segon trimestre del 2023, fa un any.

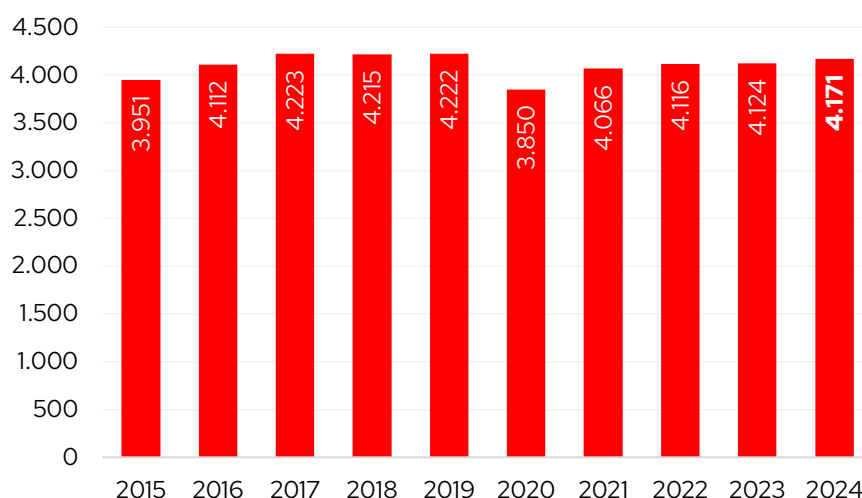
Així s'extreu del darrer **Informe trimestral del mercat del treball i teixit empresarial** elaborat pel Gabinet d'Estudis de la Cambra de Comerç de Barcelona i publicat per la **Cambra de Comerç de Barcelona al Garraf**, que analitza el comportament del teixit empresarial, els llocs de treball i l'afiliació segons residència padronal, així com el resum mensual de l'atur registrat a la comarca.

### El creixement d'empreses, molt similar a la mitjana catalana

El nombre d'**empreses** (comptes de cotització) a la comarca ha augmentat un 1,1% a finals de juny del 2024 respecte a un any enrere, fins a les 4.171 empreses. Aquest increment és similar al registrat pel conjunt de Catalunya (0,9%).

Per sectors, el teixit empresarial ha augmentat un 1,4% als **serveis** i a la **indústria**, mentre que a la **construcció** ha minvat un 1,0%. Segons la grandària, el nombre d'empreses respecte a l'any anterior ha disminuït en una a les **grans empreses** (250 treballadors/es o més), de 4 a 3 empreses. En canvi, a la resta de trams el teixit empresarial ha augmentat: 44 empreses a les **microempreses** (fins a 9 treballadors/es) –que representen el 86,3% del total–, tres empreses a les **petites** (de 10 a 49 treballadors/es) i una a les **mitjanes** (de 50 a 249 treballadors/es).

**Empreses (comptes de cotització). Total. Garraf. 30 de juny.**



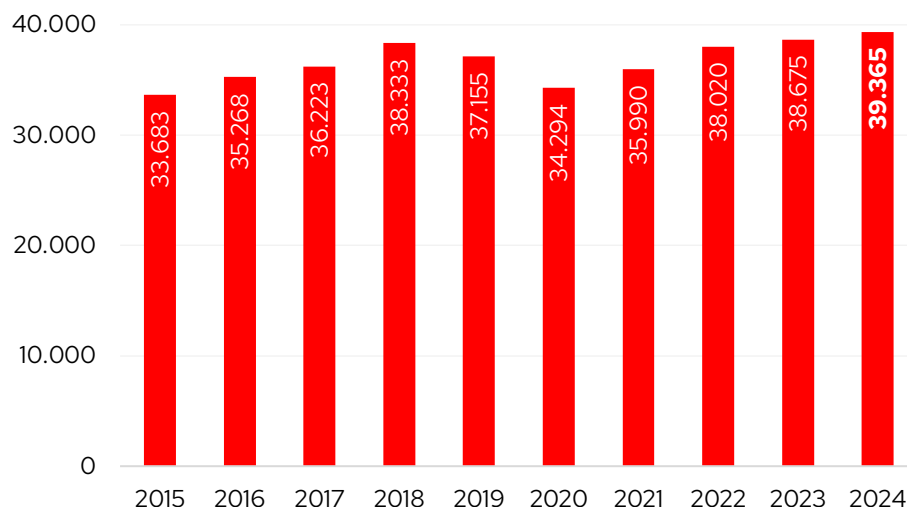
**Font:** Elaboració pròpia a partir de dades l'Idescat.

## Un segon trimestre marcat pel dinamisme al mercat del treball

**L'evolució dels llocs de treball** (afiliacions a la Seguretat Social segons seu de l'empresa al règim general i al règim especial de treballadors/es autònoms/es) a la comarca **continua mostrant un gran dinamisme al tancament del segon trimestre**, amb un creixement de l'1,8% el 30 de juny del 2024 respecte a un any enrere, fins a les **39.365 afiliacions, la xifra més elevada des del juny 2008**. Aquesta evolució és menys intensa a la registrada pel conjunt de Catalunya (3,4%).

Segons el tipus de règim d'afiliació s'observa un **creixement similar entre els assalariats/es i els autònoms/es** de la comarca (1,7% i 2,1%, respectivament). Per grans sectors econòmics, **el nombre d'assalariats/es ha augmentat a tots els sectors**: un 8,1% a la indústria, un 6,5% a la construcció i un 0,2% als serveis. **El nombre d'autònoms/es ha augmentat als serveis i a la construcció** (un 2,4% i un 2,0%, respectivament); mentre que a la indústria disminueix un 2,6%.

**Llocs de treball. Total. Garraf. 30 de juny.**



**Font:** Elaboració pròpia a partir de dades l'Idescat.

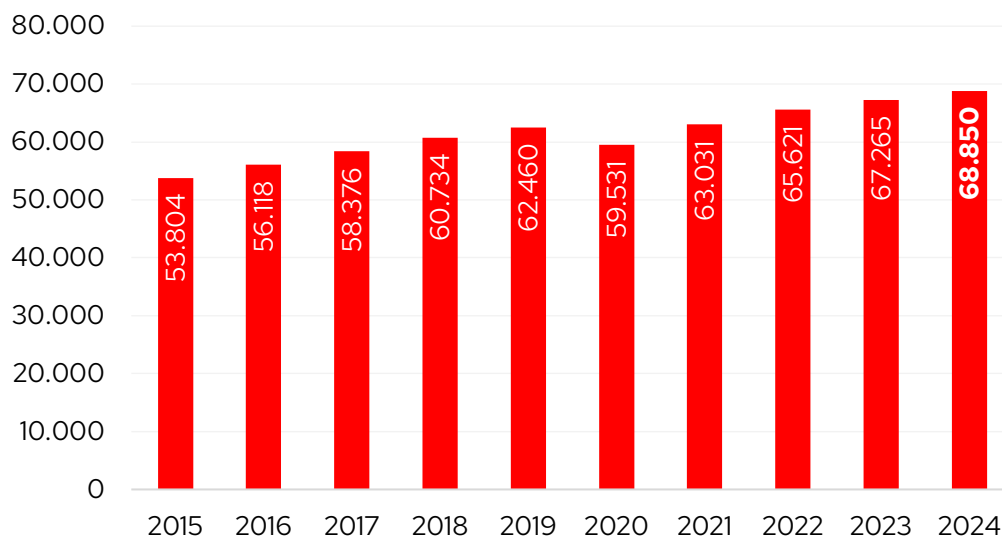
**Pel que fa a la grandària de l'empresa el nombre d'assalariats/es ha crescut a tots els grups analitzats a l'informe, però amb diferents intensitats:** un 2,7% a les microempreses, un 1,8% a les empreses petites, un 0,1% a les empreses mitjanes i un 1,6% a les empreses grans.

### Els afiliats/es segons residència padronal baten un nou rècord

Si s'atén a la **residència padronal de l'afiliat/ada**, en lloc de la seu de l'empresa, els afiliats/es al Garraf han augmentat un 2,4% respecte a un any enrere, fins a les **68.850 persones a finals de juny del 2024, la xifra més elevada des del 2012** (inici de la sèrie disponible). El ritme de creixement anual és lleugerament menys intens al registrat al conjunt de Catalunya (3,1%).

El creixement ha estat molt similar: un 2,5% entre les **dones** i un 2,3% entre els **homes**. Els afiliats/es registren un **augment a tots els grans grups d'edat excepte entre les persones d'entre 30 i 44 anys** (-1,5%) per efectes demogràfics. Per nacionalitat, cal destacar el creixement relatiu del 5,8% entre els **afiliats/es de nacionalitat estrangera** –que representen el 15,5% del total–, enfront de l'1,7% dels afiliats/es de nacionalitat espanyola.

**Afiliació segons residència padronal. Total. Garraf. 30 de juny.**



Font: Idescat.

Si es comparen les afiliacions segons seu social i per residència padronal, el nombre és molt superior en el segon cas (un 75% més). El motiu de la diferència és que **molts treballadors/es residents al Garraf es traslladen a una comarca diferent per treballar** (més de 29.400 garrafencs/ques).

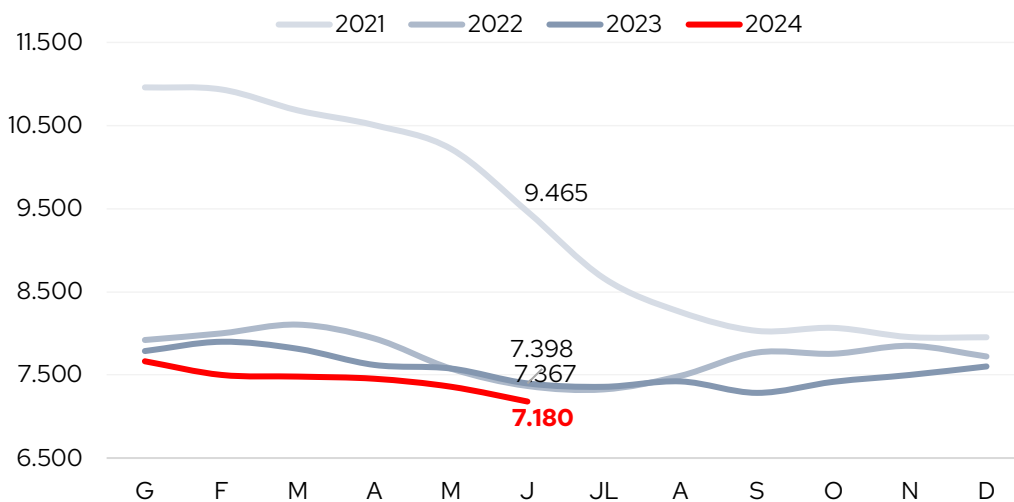
## Més de 7.000 demandants de treball a finals de juny

Pel que fa a les xifres d'atur, el mes de juny va tancar amb **7.180 persones aturades** inscrites a les oficines de Treball de Catalunya a la comarca i esdevé **la xifra més baixa des de l'agost 2008**. En termes interanuals, **el nombre d'aturats/es disminueix un 2,9% al juny**, fet que suposa un descens més notable al registrat al conjunt de Catalunya (-1,4%).

La reducció del nombre d'aturats/es ha estat més elevada entre els **homes** (-5,5%) que entre les **dones** (-1,0%). **Per trams d'edat, l'atur ha disminuït a tots els grups**, entre el -4,4% de les persones de 30 a 44 anys i el -1,9% dels més joves -menors de 30 anys. **També descendeix a tres dels deu tipus d'ocupació analitzats**. Destaquen les reduccions de 143 persones entre les ocupacions elementals (-7,7%), i l'augment de 56 persones entre els tècnics i professionals de suport (+7,5%).

La **taxa d'atur registral** se situa en el 9,4% el juny, la xifra més baixa des del 2008 (inici de la sèrie disponible), però un punt percentual per sobre a la registrada al conjunt de Catalunya (8,4%).

## Evolució mensual del nombre d'aturats/es registrats. Garraf.



**Font:** Observatori de Treball i Model Productiu de la Generalitat de Catalunya.