

Nova xifra històrica de llocs de treball al Barcelonès Nord, que ja compta amb més de 8.000 empreses

- El creixement d'empreses durant el segon trimestre de l'any (2,4%) supera amb escreix l'augment del teixit empresarial al conjunt de Catalunya (0,9%).
- Les afiliacions a la Seguretat Social s'enfilen fins a gairebé 95.500 persones, una xifra de llocs de treball que representa la més elevada a l'àrea des de l'any 2008.
- L'afiliació segons residència padronal se situa en 162.530 persones a finals del segon trimestre, en aquest cas la xifra més elevada d'afiliats/es des de l'any 2012.

Badalona, 31 de juliol de 2024.- El mercat del treball i el teixit empresarial dels municipis del Barcelonès Nord (Badalona, Sant Adrià de Besòs i Santa Coloma de Gramenet) continua mostrant un gran dinamisme. En concret, durant el segon trimestre ha assolit **la xifra més elevada de llocs de treball des del 2008**, amb prop de **95.500 afiliacions** a la Seguretat Social, i el teixit empresarial ha crescut novament fins a superar els **8.000 comptes de cotització** entre els tres municipis.

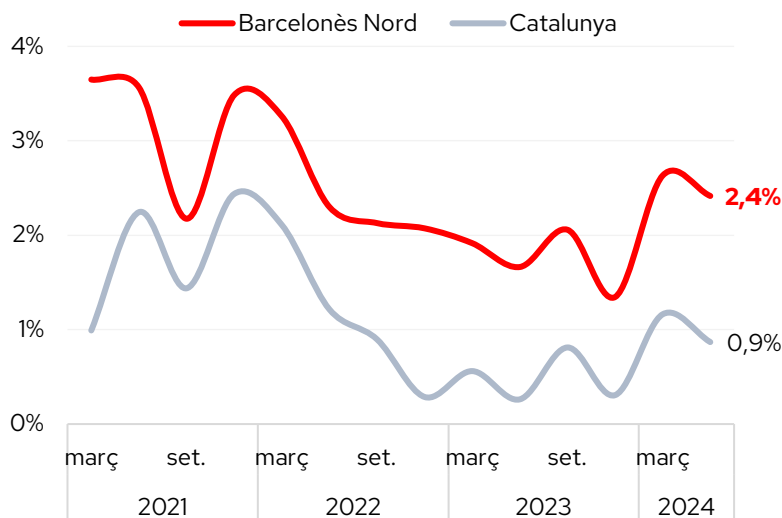
Així s'extreu del darrer **Informe trimestral del mercat del treball i teixit empresarial** elaborat pel Gabinet d'Estudis de la Cambra de Comerç de Barcelona i publicat per la **Cambra de Comerç de Barcelona al Barcelonès Nord**, que analitza el comportament que ha tingut del teixit empresarial, en termes de comptes de cotització, les afiliacions i el resum de l'atur registrat al territori.

Els comptes de cotització augmenten a tots els segments empresarials

El nombre d'empreses (comptes de cotització) al Barcelonès Nord ha augmentat un 2,4% a finals de juny del 2024 respecte a un any enrere, fins a les **8.013 empreses (189 comptes de cotització més)**. Aquesta evolució és **més intensa a la registrada pel conjunt de Catalunya (0,9%)**. Així mateix, respecte al trimestre anterior es registra un augment de 96 comptes de cotització a l'àrea (1,2%).

Per sectors, el teixit empresarial dels municipis del Barcelonès Nord ha augmentat respecte a l'any anterior a la **construcció i els serveis** (7,1% i 1,9% respectivament), a l'**agricultura** es manté i a la **indústria** el nombre d'empreses es redueix lleugerament (-0,8%, cinc empreses menys).

Empreses (comptes de cotització). Variació anual (%).



Font: Elaboració pròpia a partir de les dades de l'Idescat.

Segons la grandària, el nombre d'empreses ha crescut un 2,5% a les **microempreses** (fins als 9 treballadors/es) –que representen el 85,0% del total–, un 1,1% a les **empreses petites** (de 10 a 49 treballadors/es), un 6,5% a les **empreses mitjanes** (de 50 a 249 treballadors/es) i un 12,5% a les **empreses grans** de 250 i més treballadors/es (quatre empreses més).

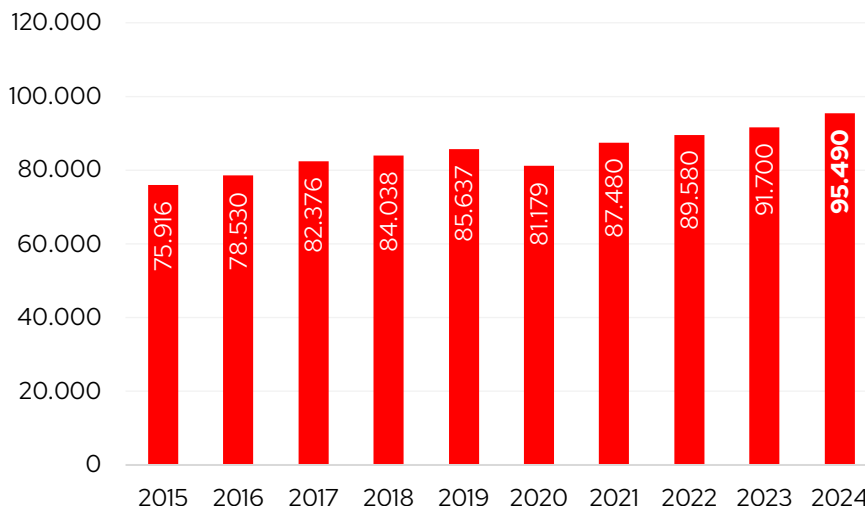
El creixement de les afiliacions, també per sobre de la mitjana catalana

L'evolució dels **llocs de treball** (afiliacions a la Seguretat Social segons seu de l'empresa al règim general i al règim especial de treballadors autònoms) ha experimentat un creixement del 4,1% a finals de juny respecte a un any enrere, fins a les gairebé **95.500, la xifra més elevada des del 2008¹** (inici de la sèrie disponible). Aquest creixement és **més elevat al del conjunt de Catalunya** (3,4%).

Per règim d'afiliació els **assalariats/es** han crescut un 4,5% i un 2,9% entre els **autònoms/es**, una evolució més intensa al que ha succeït al conjunt de Catalunya (+3,7% i +1,5%, respectivament).

¹ Cal tenir present que des de març de 2020 les dades són provisionals i que l'Idescat realitza la publicació i l'exploració estadística dels fitxers d'afiliacions i comptes de cotització de la Seguretat Social que rep de la Tresoreria General de la Seguretat Social. Abans d'aquesta data la publicació de les dades detallades estava a càrrec de l'Observatori de Treball i Model Productiu de la Generalitat de Catalunya. Per aquest motiu la comparativa de la sèrie històrica podria ser no totalment comparable en algunes variables i àmbits geogràfics.

Llocs de treball. Total. 30 de juny. Barcelonès Nord.



Font: Elaboració pròpia a partir de les dades de l'Idescat.

Per grans sectors econòmics, **el nombre d'autònoms/es** només ha disminuït un 0,4% a la indústria, mentre que a la construcció ha augmentat un 3,4% i als serveis un 3,0%. **El nombre d'assalariats/es ha augmentat a tots els sectors:** un 5,2% a la construcció, un 4,9% als serveis i un 0,4% a la indústria.

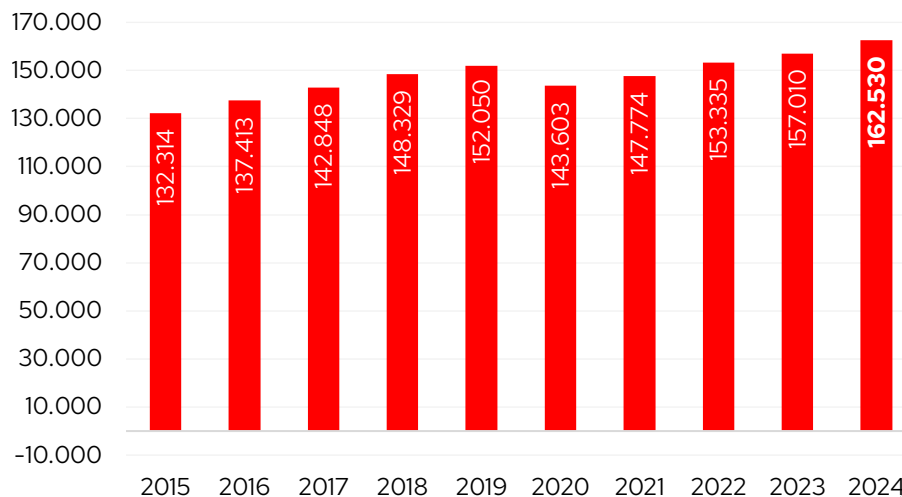
Pel que fa a la grandària de l'empresa, el nombre d'assalariats/es ha crescut a tots els trams: un 1,8% entre les microempreses, un 0,5% a les empreses petites, un 3,1% a les mitjanes i un 12,0% entre les empreses grans.

L'afiliació d'estrangers creix gairebé un 9% a l'àrea

Si s'atén a la **residència padronal de l'afiliat/ada**, en lloc de la seu de l'empresa, el nombre d'afiliats/es ha augmentat un 3,5% a l'àrea respecte a un any enrere, fins a les **162.530 persones a finals de juny del 2024, la xifra més elevada del 2012** (inici de la sèrie disponible).

El creixement ha estat lleugerament més notable entre les **dones** (3,7%) que entre els **homes** (3,3%). **Els afiliats/es registren un augment a tots els grans grups d'edat, a excepció de les persones d'entre 30 i 44 anys**, que pràcticament es mantenen (+0,1%) per efectes demogràfics. Per nacionalitat, cal destacar el **creixement relatiu del 8,9% entre els afiliats/es de nacionalitat estrangera** –que representen el 19,6% del total–, enfront del 2,3% dels de nacionalitat espanyola.

Afiliació segons residència padronal. Total. 30 de juny. Barcelonès Nord.



Font: Elaboració pròpia a partir de les dades de l'Idescat.

Si es comparen les afiliacions per seu social i per residència padronal, el nombre és molt superior en el segon cas (un +70%). El motiu de la diferència és que **molts treballadors/es residents al Barcelonès Nord (uns 67.040 segons l'informe) es traslladen a una comarca diferent per treballar.**

Mínim històric d'aturats/es des de juny del 2008

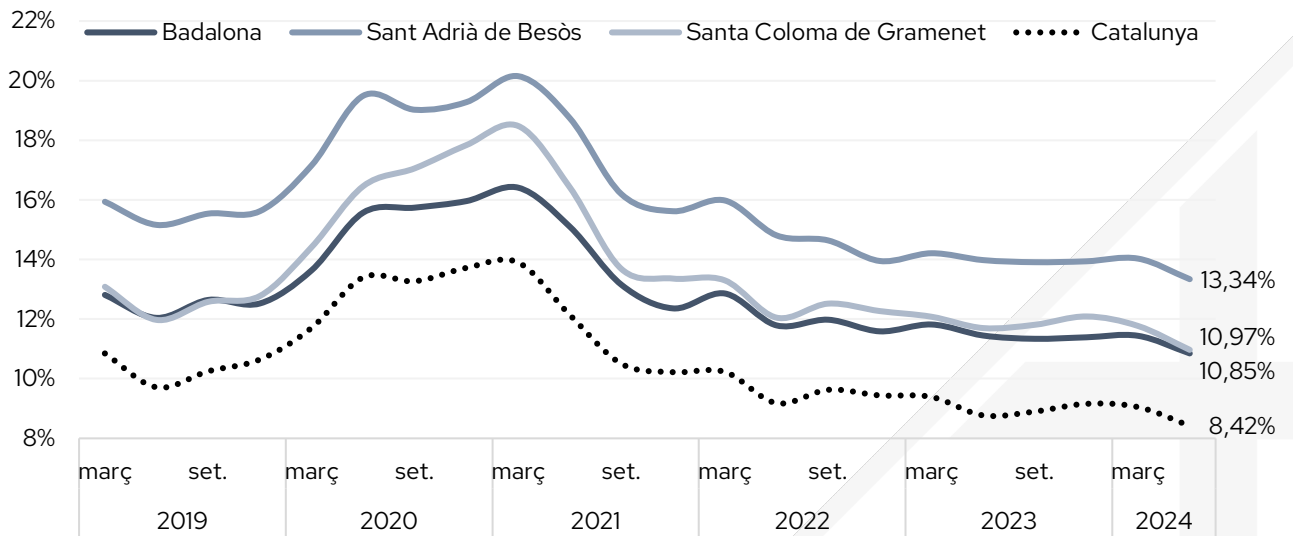
Paral·lelament a l'evolució de les dades de teixit empresarial i ocupació, el juny del 2024 va tancar amb **20.376 persones aturades** inscrites a les oficines de Treball de Catalunya de l'àrea, **el valor més baix des de juny del 2008**. Aquesta xifra suposa una disminució del nombre d'aturats/es del 2,8% respecte a l'any anterior, descens més intens al registrat al conjunt de Catalunya (-1,4%).

L'atur ha minvat un 5,7% entre els **homes** i un 0,6% entre les **dones**. Per trams d'edat, el nombre d'aturats/es disminueix a tots: entre el 2,5% a les **persones de 55 o més anys** i el 4,5% dels **més joves** (menys de 30 anys). **Per sectors, l'atur només augmenta al primari** (+4,9%, 4 persones més) i entre les persones sense ocupació anterior (+0,8%, 16 persones més).

Per últim, l'atur ha crescut a quatre dels deu grups analitzats, destaca en termes absoluts l'augment de 35 persones entre els **directors i gerents (+25,5%)**. Per contra, entre els **artesans i treballadors/es d'indústries i construcció** és on es registra la disminució més elevada del nombre d'aturats/es en termes absoluts, 221 persones menys (-9,6%).

La taxa d'atur registral se situa al juny en el 10,9% a Badalona, l'11,0% a Santa Coloma de Gramenet i el 13,3% a Sant Adrià del Besòs, les xifres més baixes per aquest mes des del 2008 per als tres municipis.

Evolució trimestral de la taxa d'atur registral



Font: Observatori de Treball i Model Productiu de la Generalitat de Catalunya.