

## L'Anoia assoleix un rècord de llocs de treball i ja encadena 13 trimestres tancant en positiu

- En concret, l'Anoia acumula 37.780 afiliacions a la Seguretat Social al tancament del segon trimestre, que representa la xifra més alta des de setembre del 2008.
- Paral·lelament al dinamisme experimentat al mercat del treball, la comarca va sumar 12 empreses respecte a l'any anterior fins als 3.092 comptes de cotització.
- Amb gairebé 55.500 persones, l'afiliació segons residència padronal registrada a finals de juny a la comarca representa la més elevada des del 2012.

**Anoia, 29 de juliol de 2024.**- L'Anoia ha tancat el segon trimestre amb **la millor xifra de llocs de treball des de setembre del 2008**, que certifica que malgrat créixer per sota de la mitjana catalana, la comarca continua mostrant un gran dinamisme al seu mercat del treball. Paral·lelament, el teixit empresarial ha crescut anualment lleugerament fins a fregar els **3.100 comptes de cotització**.

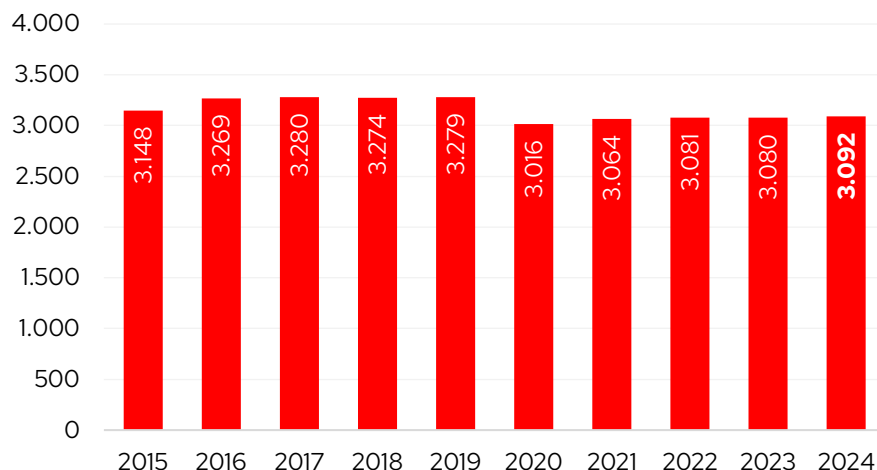
Així s'extreu del darrer Informe trimestral del mercat del treball i teixit empresarial elaborat pel Gabinet d'Estudis de la Cambra de Comerç de Barcelona i publicat per la **Cambra de Comerç de Barcelona a l'Anoia**, que també analitza l'evolució dels afiliats/es, les dades i l'atur mensual.

### L'Anoia suma empreses a la construcció i als serveis

El nombre d'empreses (comptes de cotització) a la comarca se situa en **3.092 empreses** a finals de juny de 2024, **12 empreses més que un any enrere** (+0,4%). Tanmateix, aquesta evolució és menys intensa a la registrada pel conjunt de Catalunya (+0,9%). Respecte al trimestre anterior (març 2024) es registra una disminució de sis comptes de cotització a la comarca (-0,2%).

Per sectors, el teixit empresarial ha augmentat respecte a l'any anterior un 2,8% a la **construcció** i un 0,8% als **serveis**; i ha disminuït un 5,5% a l'**agricultura** (3 empreses menys) i un 2,3% a la **indústria** (12 empreses menys). Segons la grandària, el teixit empresarial ha disminuït en 7 empreses entre les **petites** (de 10 a 49 treballadors/es), ha augmentat un 0,6% entre les **microempreses** (fins als 9 treballadors/es) –que representen el 81,0% del total– i un 3,8% a les empreses **mitjanes** (de 50 a 249 treballadors/es), i s'ha mantingut entre les **grans empreses** (de 250 i més treballadors/es).

## Empreses (comptes de cotització). Total. 30 de juny. Anoia.



Font: Elaboració pròpia a partir de les dades de l'Idescat.

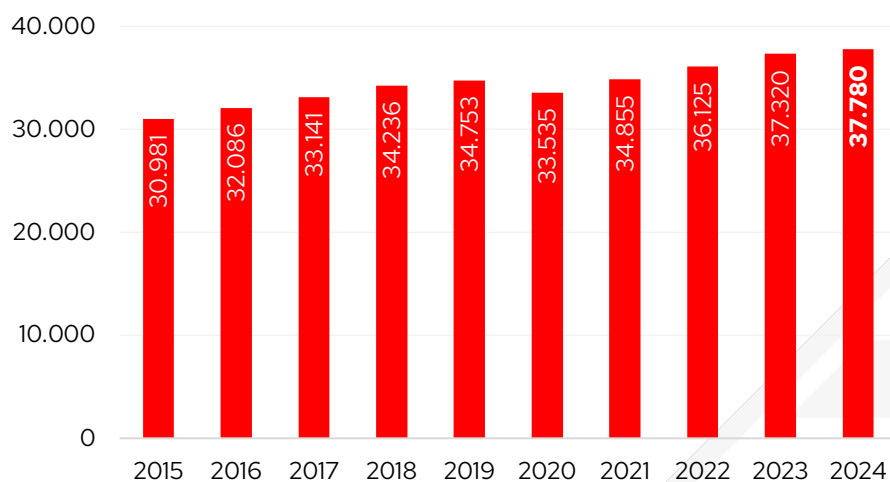
## La comarca afegeix 460 noves afiliacions a la Seguretat Social

L'evolució dels **llocs de treball** (afiliacions a la Seguretat Social segons seu de l'empresa al règim general i al règim especial de treballadors/es autònoms) a la comarca continua mostrant un gran dinamisme el segon trimestre, amb un creixement de l'1,2% el 30 de juny de 2024 respecte a un any enrere, fins a les **37.780 afiliacions, la xifra més elevada des de setembre del 2008**. Tanmateix, aquest creixement és menys intens que el registrat pel conjunt de Catalunya (3,4%).

Cal apuntar que **aquest increment en la xifra de llocs de treball se suma a 13 trimestres consecutius en creixement**. Des del març del 2021 que la comarca no registra un decreixement pel que fa a les afiliacions. De fet, és important destacar que durant aquest període de 13 trimestres en positiu, en tots s'ha registrat una variació interanual superior a l'1%.

Segons el tipus de règim d'afiliació s'observa un **creixement més elevat entre els assalariats/es (1,4%) que entre els autònoms (0,7%)**, una evolució menys notable a la registrada a la del conjunt de Catalunya, sobretot en el primer cas (+3,7% assalariats/es i un +1,5% autònoms).

## Llocs de treball. Total. 30 de juny. Anoia.



Font: Elaboració pròpia a partir de les dades de l'Idescat.

Per grans sectors econòmics, **els autònoms han disminuït anualment a tots els sectors, excepte als serveis (+2,3%)**: un 3,3% a la indústria, un 3,3% a la construcció i un 1,3% al primari. En canvi, **els assalariats/es han augmentat a tots els sectors, excepte a la indústria (-1,3%)**: un 3,3% a la construcció, un 2,4% als serveis i un 7,7% a la indústria (deu assalariats/es més).

Pel que fa a la grandària de l'empresa, en línia amb l'evolució del teixit empresarial, **el nombre d'assalariats/es només ha minvat a les petites** (un -0,4%, 40 assalariats/es menys), mentre que ha crescut un 0,6% a les **microempreses**, un 4,8% a les **mitjanes** i un 0,5% a les grans.

### Nou rècord d'afiliació segons residència padronal

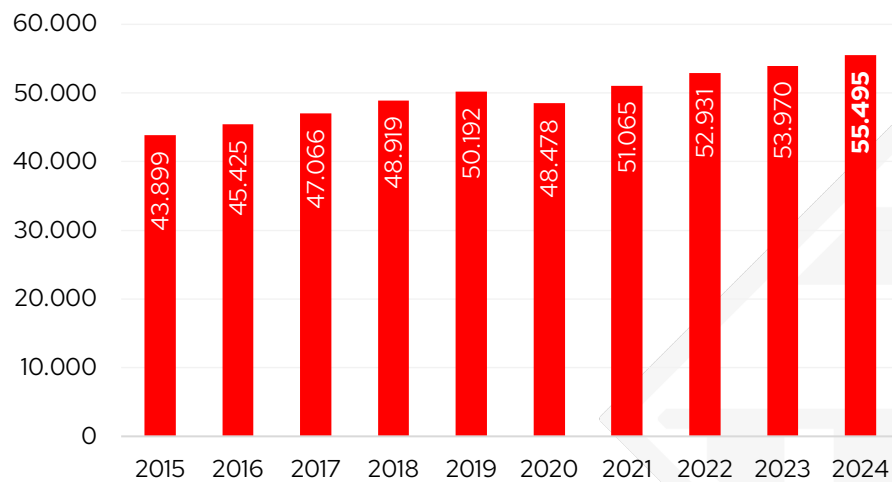
Si s'atén a la **residència padronal de l'afiliat**, en lloc de la seu de l'empresa, els afiliats/es han augmentat un 2,8% a la comarca respecte a un any enrere, fins a les **gairebé 55.500 persones a finals de juny del 2024, la xifra més elevada des del 2012** (inici de la sèrie disponible). Aquesta evolució és lleugerament menys intensa a la registrada pel conjunt de Catalunya (3,1%).

El creixement ha estat més notable entre les **dones** (3,6%) que entre els **homes** (2,2%). Els afiliats/es registren un **augment a tots els grans grups d'edat, a excepció de les persones compreses**

**entre els 30 i 44 anys** (-1,2%) per efectes demogràfics. Per nacionalitat, destaca el creixement relatiu **d'afiliats/es de nacionalitat estrangera** –el 9,3% del total– ha estat més elevat que els de nacionalitat espanyola, un 8,9% i un 2,3%, respectivament.

Si es comparen les afiliacions per seu social i per residència padronal, el nombre és bastant superior en el segon cas (un 47% més). El motiu de la diferència és que **molts treballadors/es residents a l'Anoia es traslladen a una comarca diferent per treballar**. Concretament, l'informe xifra en 17.715 les persones residents a la comarca que es traslladen per motius professionals.

### Afiliació segons residència padronal. Total. 30 de juny. Anoia.



Font: Elaboració pròpia a partir de les dades de l'Idescat.

### La xifra d'aturats/es del segon trimestre, de les més baixes registrades

El juny del 2024 va tancar amb **6.456 persones aturades** inscrites a les oficines de Treball de Catalunya a la comarca i esdevé **el valor més baix des de juny del 2008**. En termes interanuals, el descens relatiu se situa en el -2,1% el juny, superior al registrat al conjunt de Catalunya (-1,4%).

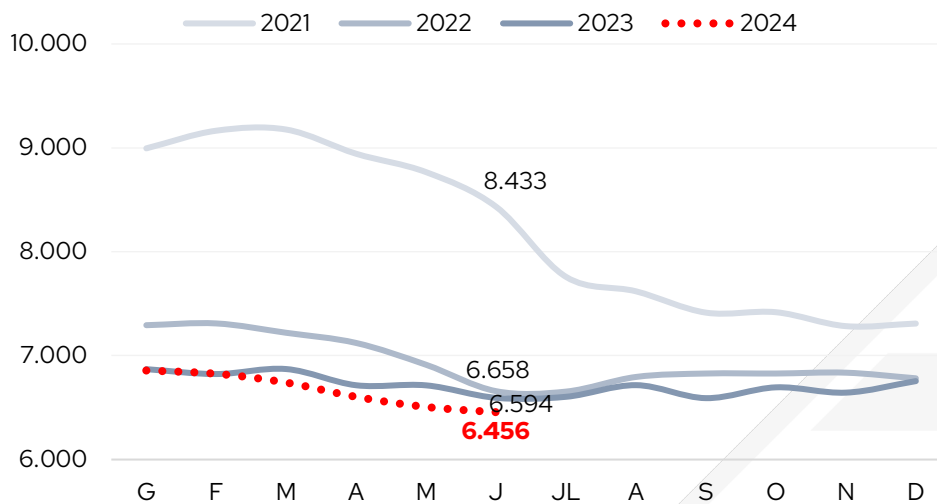
El nombre d'aturats/es cau amb més intensitat entre els **homes** (-3,2%) que entre les **dones** (-1,4%). Per trams d'edat **l'atur disminueix un 2,7% entre els més joves** (menors de 30 anys), **un 4,7% entre les persones de 30 a 44 anys i un 2,5% entre les de 45 a 54 anys**, mentre que augmenta lleugerament entre les persones de 55 anys i més (+0,6%, 13 persones més).

Per sectors, **l'atur augmenta només a la indústria i entre les persones sense ocupació anterior** (cinc i dues persones més, respectivament). Per últim, l'atur augmenta a tres dels nous grups d'ocupació analitzats: **els treballadors/es d'activitats agrícoles, ramaderes i pesqueres** (8 persones més), els treballadors/es de **restauració, personals i venedors** (+20) i els **empleats**

**d'oficina comptables i administratius (+19).** Destaca, però, la disminució en termes absoluts de 45 persones entre els artesans, treballadors/es de la indústria i de la construcció.

L'estimació de la **taxa d'atur registral** se situa en el 10,4% el juny, la xifra més baixa des del 2008, però dos punts percentuals per sobre a la registrada al conjunt de Catalunya (8,4%).

**Evolució mensual del nombre d'aturats/es registrats. Anoia.**



**Font:** Observatori de Treball i Model Productiu de la Generalitat de Catalunya.