

El Garraf marca una nova xifra històrica de llocs de treball i suma empreses al primer trimestre de l'any

- La comarca registra 38.305 afiliacions a la Seguretat Social a finals de març, la xifra més elevada de llocs de treball per a aquest mes des del 2008.
- La comarca tanca el primer trimestre amb 4.119 empreses, amb increments de comptes de cotització tant a la indústria com als serveis i la construcció.
- El Garraf compta amb 67.450 persones afiliades segons residència padronal a finals del trimestre, la xifra més elevada per aquest mes des del 2012.
- L'atur de març del 2024, el més baix per a aquest mes des del 2008.

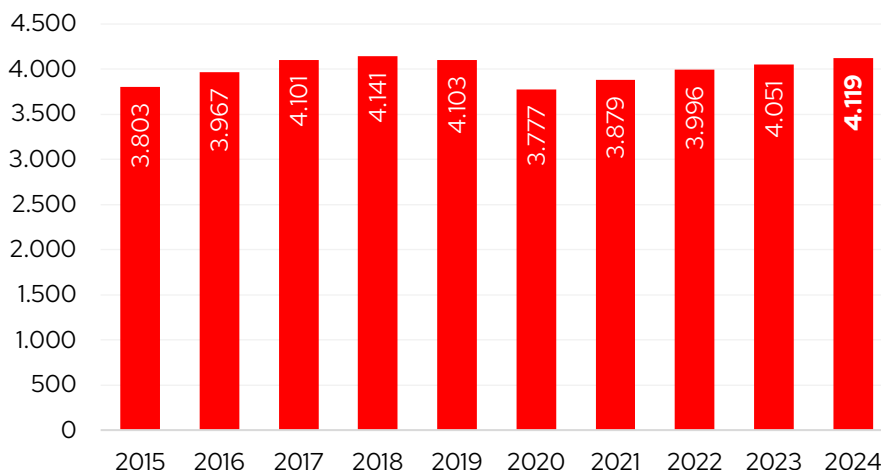
Garraf, 31 de maig de 2024. - Tant el teixit empresarial com el mercat del treball del Garraf van tancar els primers tres mesos de l'any en la senda de creixement. Pel que fa a les afiliacions a la Seguretat Social, **a finals de març la comarca va assolir la xifra més alta de llocs de treball registrats en aquest mes des del 2008**, amb **més de 1.000 nous llocs de treball** respecte al mateix període de l'any anterior. En paral·lel, el teixit empresarial va sumar també nous comptes de cotització durant el primer trimestre, havent sumat **68 empreses més** en termes interanuals.

Així s'extreu del darrer **Informe trimestral del mercat del treball i teixit empresarial** elaborat pel Gabinet d'Estudis de la Cambra de Comerç de Barcelona i publicat per la **Cambra de Comerç de Barcelona al Garraf**, que analitza el comportament del teixit empresarial, els llocs de treball i l'afiliació segons residència padronal, així com el resum mensual de l'atur registrat a la comarca.

El creixement d'empreses continua lleugerament per sobre de la mitjana catalana

El nombre d'empreses (comptes de cotització) a la comarca ha augmentat un 1,7% a finals de març del 2024 respecte a un any enrere, fins a les **4.119 empreses**. Aquest increment és lleugerament més intens al registrat pel conjunt de Catalunya (1,2%) durant el mateix període.

Empreses (Comptes de cotització). Total. Garraf. 31 de març.



Font: Elaboració pròpia a partir de dades l'Idescat.

El teixit empresarial ha crescut a tots els sectors: un 1,9% als serveis, un 0,5% a la indústria i un 0,2% a la construcció. **Segons la grandària, la xifra també ha crescut a tots els trams:** un 1,6% a les microempreses (fins a 9 treballadors/es) –que representen el 86,8% del total–, un 1,7% a les empreses petites (de 10 a 49 treballadors/es), un 1,5% a les mitjanes (de 50 a 249 treballadors/es) i les grans empreses (250 treballadors/es o més) han passat de 2 a 3 empreses (+50%).

Més de 38.300 afiliacions al tancament del trimestre

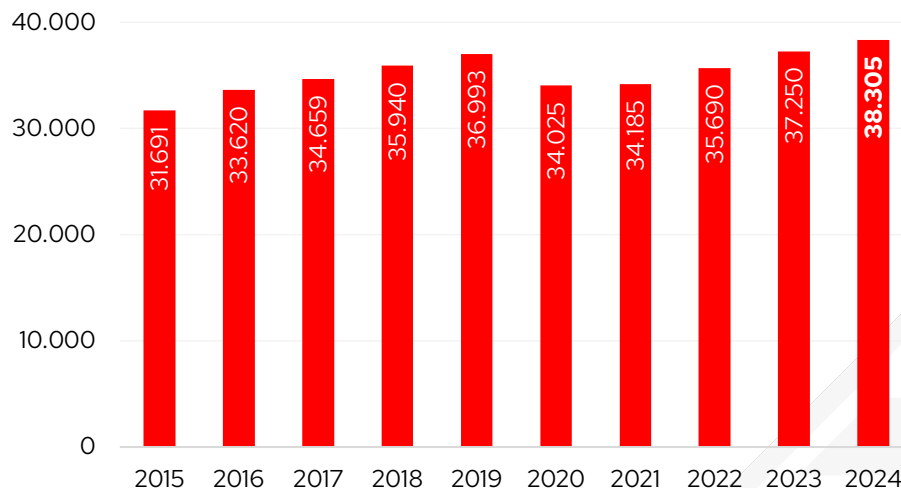
El nombre total de llocs de treball (afiliacions a la Seguretat Social segons seu de l'empresa al règim general i al règim especial de treballadors/es autònoms/es) a la comarca ha augmentat un 2,8% el 31 de març del 2024 respecte a un any enrere fins a les **38.305 a afiliacions, la xifra més elevada per aquest mes des de 2008¹**. Un creixement més moderat que al conjunt de Catalunya (3,3%).

Segons el tipus de règim d'afiliació s'observa un creixement més notable entre els **assalariats/es** que els **autònoms/es** (3,1% i 2,2%, respectivament). Per grans sectors econòmics, **el nombre d'assalariats/es ha augmentat a tots els sectors:** un 7,3% a la indústria, un 7,9% a la construcció i un 1,9% als serveis. **El nombre d'autònoms/es ha augmentat als serveis i a la construcció** (un 2,5% i un 1,3%, respectivament), mentre que a la indústria disminueix un 0,9%.

¹ Cal tenir present que des de desembre de 2020 les dades són provisionals i que l'Idescat realitza la publicació i l'explotació estadística dels fitxers d'afiliacions i comptes de cotització de la Seguretat Social que rep de la Tresoreria General de la Seguretat Social. Abans d'aquesta data la publicació de les dades detallades estava a càrrec de l'Observatori de Treball i Model Productiu de la Generalitat de Catalunya. Per aquest motiu la comparativa de la sèrie històrica podria ser no totalment comparable en algunes variables i àmbits geogràfics.

Pel que fa a la grandària de l'empresa **el nombre d'assalariats/es ha disminuït entre les empreses mitjanes (-2,1%) i ha crescut a la resta de trams:** un 3,0% a les microempreses, un 2,0% a les empreses petites i un 44,4% a les empreses grans (490 assalariats/es més).

Llocs de treball. Total. Garraf. 31 de març.



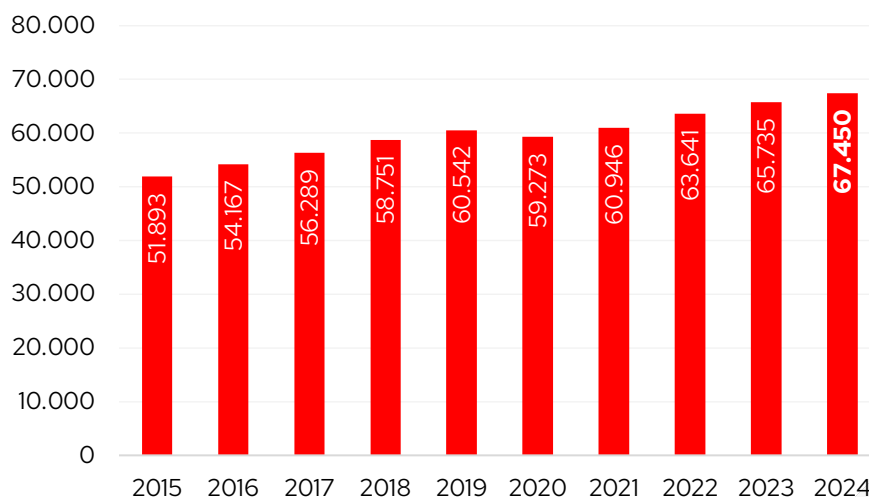
Font: Elaboració pròpia a partir de dades l'Idescat.

Març de rècord en termes d'afiliats/es

Si s'atén a la residència padronal de l'**afiliat/ada**, en lloc de la seu de l'empresa, els afiliats/es han augmentat un 2,6% a la comarca respecte a un any enrere, fins a les **67.450 persones a finals de març del 2024, la xifra més elevada per aquest mes des del 2012** (inici de la sèrie disponible). El ritme de creixement anual és lleugerament menys intens al registrat al conjunt de Catalunya (3,1%).

El creixement ha estat més elevat entre les dones (3,3%) que entre els homes (2,0%). Els afiliats/es registren un **augment a tots els grans grups d'edat excepte entre les persones d'entre 30 i 44 anys (-1,9%)** per efectes demogràfics. Per nacionalitat, cal destacar el creixement relatiu del 6,9% entre els **afiliats/es de nacionalitat estrangera** –que representen el 15,2% del total–, enfront de l'1,9% dels afiliats/es de nacionalitat espanyola.

Afiliació segons residència padronal. Total. Garraf. 31 de març.



Font: Idescat.

Si es comparen les afiliacions segons seu social i per residència padronal, el nombre és molt superior en el segon cas (un 76% més). El motiu de la diferència és que **molts treballadors/es residents al Garraf es traslladen a una comarca diferent per treballar.**

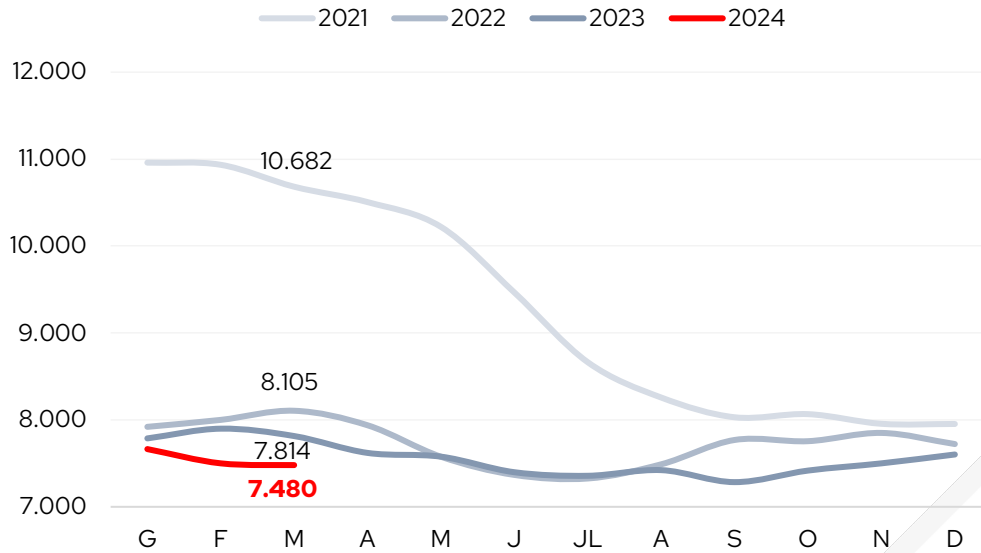
La taxa d'atur registral del març registra un mínim històric

Pel que fa a les xifres d'atur, el mes de març tanca amb **7.480 persones aturades** inscrites a les oficines de Treball de Catalunya a la comarca i esdevé **la xifra més baixa per aquest mes des del 2008**. En termes interanuals, el nombre d'aturats/es disminueix un 4,3% al març, tractant-se d'un descens lleugerament més intens al registrat al conjunt de Catalunya (-1,1%).

La reducció del nombre d'aturats/es ha estat més elevada entre els **homes** (-6,8%) que entre les **dones** (-2,3%). **L'atur ha disminuït a tots els trams d'edat analitzats**, amb menys intensitat a mida que augmenta l'edat, des del -10% dels més joves -menors de 30 anys- i el -1,9% dels més grans -de 55 anys i més. Per últim, l'atur descendeix a quatre dels deu tipus d'ocupació analitzats. Destaquen les reduccions en valor absolut de 183 persones entre les ocupacions elementals (-9,2%), i l'augment de 47 persones entre Professionals científics i intel·lectuals (+8,9%).

La **taxa d'atur registral** se situa en el 10,0% el març, la xifra més baixa per aquest mes des del 2008 (inici sèrie disponible), però gairebé un punt percentual per sobre a la registrada al conjunt de Catalunya (9,1%).

Evolució mensual del nombre d'aturats/es registrats. Garraf.



Font: Observatori de Treball i Model Productiu de la Generalitat de Catalunya.