

L'Hospitalet tanca el primer trimestre amb 112 empreses i prop de 3.500 llocs de treball més

- El creixement d'empreses respecte al tancament de l'any anterior (2,0%) supera amb escreix l'augment del teixit empresarial al conjunt de Catalunya (1,2%).
- El nombre de llocs de treball s'enfila fins als gairebé 107.800, una xifra d'afiliacions a la Seguretat Social que representa la més elevada a la ciutat des de l'any 2008.
- L'afiliació segons residència padronal se situa en 118.355 persones a finals de març del 2024, la segona xifra més elevada d'afiliats/es des del 2012.
- L'Hospitalet va tancar el mes de març amb 12.372 persones aturades al municipi, que representa el segon valor més baix per a aquets mes des del 2008.

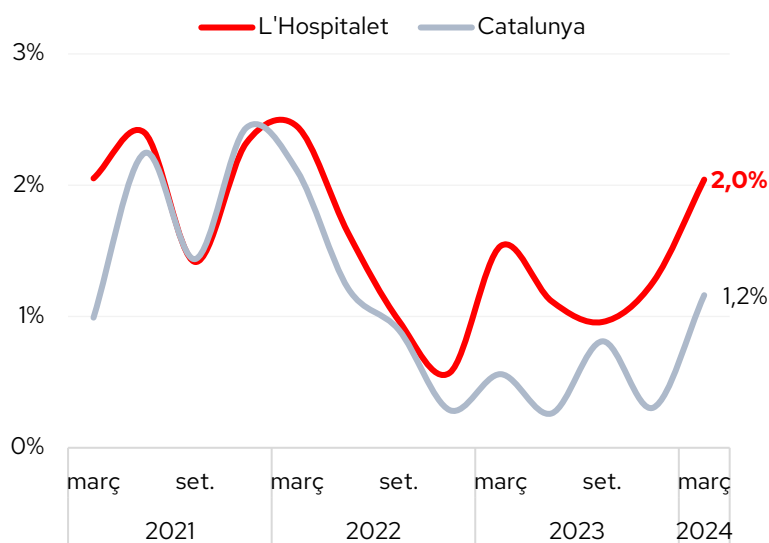
L'Hospitalet, 24 de maig de 2024.- L'Hospitalet de Llobregat **va assolir la millor xifra de llocs de treball des del 2008 a finals del primer trimestre** fins a fregar les **107.800 afiliacions** (gairebé 3.500 més que l'any anterior). En el mateix període, el teixit empresarial també s'ha expandit fins als gairebé **5.600 comptes de cotització**, sumant-ne 112 nous respecte a l'any anterior.

Així s'extreu del darrer **Informe trimestral del mercat del treball i teixit empresarial** elaborat pel Gabinet d'Estudis de la Cambra de Comerç de Barcelona i publicat per la **Cambra de Comerç de Barcelona a L'Hospitalet**, que analitza el comportament del teixit empresarial, els llocs de treball i l'afiliació segons residència padronal, així com el resum mensual de l'atur registrat a la comarca.

Creixement empresarial generalitzat a tots els trams de grandària

El nombre d'empreses (comptes de cotització) al municipi ha augmentat un 2,0% a finals de març del 2024 respecte a un any enrere, fins a les **5.595 empreses**. El creixement interanual de la xifra d'empreses és més notable al registrat pel conjunt de Catalunya (1,2%). Així mateix, respecte al trimestre anterior es registra un increment de l'1,3% (72 empreses més).

Empreses (comptes de cotització). Total. Variació anual (%).



Font: Elaboració pròpia a partir de dades d'Idescat.

El teixit empresarial ha augmentat respecte a l'any anterior a la construcció i els serveis (l'1,5% i el 2,6% respectivament), s'ha mantingut al sector primari i ha disminuït a la indústria un 2,3%.

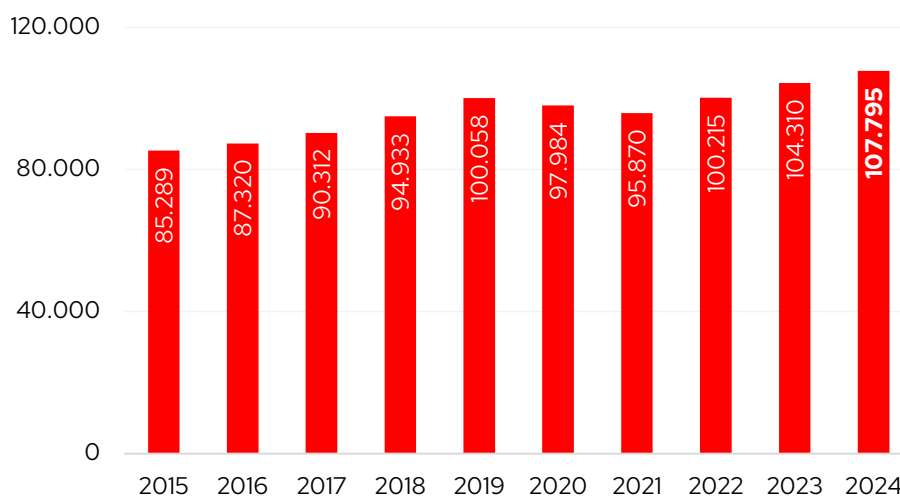
Segons la grandària, el nombre d'empreses ha crescut a tots els trams analitzats: un 1,6% entre les empreses fins a 9 treballadors/es (microempreses), un 2,8% a les de 10 a 49 treballadors/es (petites empreses), un 8,6% a les de 50 a 249 treballadors/es (empreses mitjanes) i un 1,9% a les de 250 i més treballadors/es (grans empreses).

La comarca registra un creixement de llocs de treball similar al del conjunt de Catalunya

El nombre de **llocs de treball** (afiliacions a la Seguretat Social segons seu de l'empresa al règim general i al règim especial de treballadors/es autònoms/es) al municipi ha crescut un 3,3% a finals de març respecte a un any enrere fins a les **gairebé 107.800, la xifra més elevada des del 2008** (inici de la sèrie disponible)¹. Aquest creixement és el mateix al registrat pel conjunt de Catalunya (3,3%).

Llocs de treball. Total. 31 de març. L'Hospitalet.

¹ Cal tenir present que des de març de 2020 les dades són provisionals i que l'Idescat realitza la publicació i l'explotació estadística dels fitxers d'afiliacions i comptes de cotització de la Seguretat Social que rep de la Tresoreria General de la Seguretat Social. Abans d'aquesta data la publicació de les dades detallades estava a càrrec de l'Observatori de Treball i Model Productiu de la Generalitat de Catalunya. Per aquest motiu la comparativa de la sèrie històrica podria ser no totalment comparable en algunes variables i àmbits geogràfics.



Font: Elaboració pròpia a partir de dades d'Idescat.

Per règim d'afiliació, el **nombre d'assalariats/es** respecte a l'any anterior augmenta un 3,7% i el **d'autònoms/es** un 1,0%, evolució molt similar al que ha succeït al conjunt de Catalunya (3,6% i 1,4%, respectivament). Per grans sectors econòmics, **el nombre d'autònoms/es ha crescut un 1,3% a la construcció i un 1,4% als serveis**, s'ha mantingut a l'agricultura (0,0%) i ha disminuït a la indústria (-4,5%). En canvi, **el nombre d'assalariats/es ha augmentat a tots els sectors** (excepte a l'agricultura que es manté): un 14,9% a la construcció, un 3,2% als serveis i un 2,9% a la indústria.

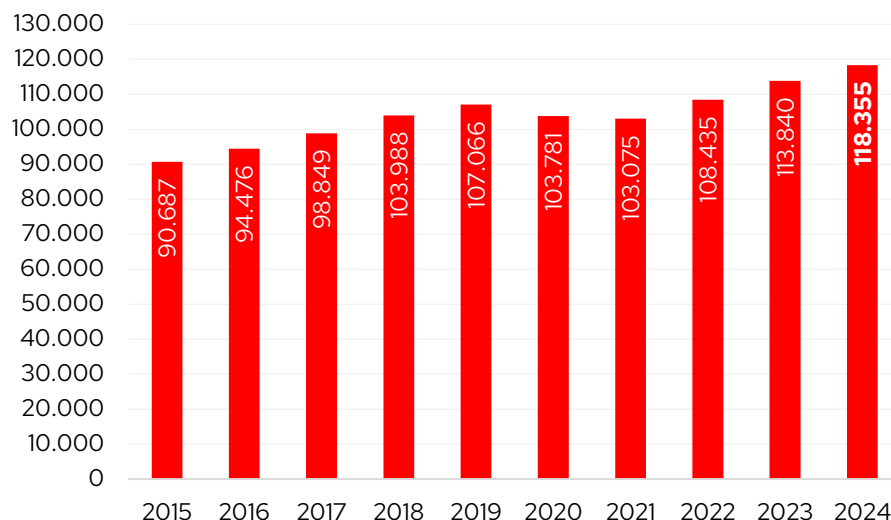
Si ens fixem en les dades pel que fa a la grandària de l'empresa, el nombre d'assalariats/es ha crescut a tots els trams analitzats: un 1,8% a les microempreses, un 1,1% a les empreses petites, un 8,4% a les mitjanes i un 3,1% a les empreses grans.

Nou rècord d'afiliació segons residència padronal: més de 118.300 persones

Si s'atén a la residència padronal de l'**afiliat/ada**, en lloc de la seu de l'empresa, els afiliats/es han augmentat un 4,0% al municipi respecte a un any enrere, fins a les **118.355 persones a finals de març del 2024, la xifra més elevada des del 2012** (inici de la sèrie disponible). Aquesta evolució en el nombre de persones afiliades és més intensa a la registrada pel conjunt de Catalunya (3,1%).

El creixement ha estat **més notable entre els homes que entre les dones** (4,2% i 2,4%, respectivament). Els afiliats/es registren un **augment a tots els grans grups d'edat**, entre l'1,7% de les persones compreses entre els 30 i 44 anys i el 7,1% dels 55 anys o més. Per nacionalitat, cal destacar el **creixement relatiu del 10,1% entre els afiliats/es de nacionalitat estrangera** –que representen el 25,5% del total–, enfront del 2,0% dels afiliats/es de nacionalitat espanyola.

Afiliació segons residència padronal. Total. 31 de març. L'Hospitalet.



Font: Elaboració pròpia a partir de dades d'Idescat.

Si es comparen les afiliacions per seu social i per residència padronal, el nombre és superior en el segon cas (un 10% més). El motiu de la diferència és que **alguns treballadors/es residents a l'Hospitalet es traslladen a un municipi diferent per treballar.**

La taxa d'atur de març, la més baixa per a aquest mes des del 2008

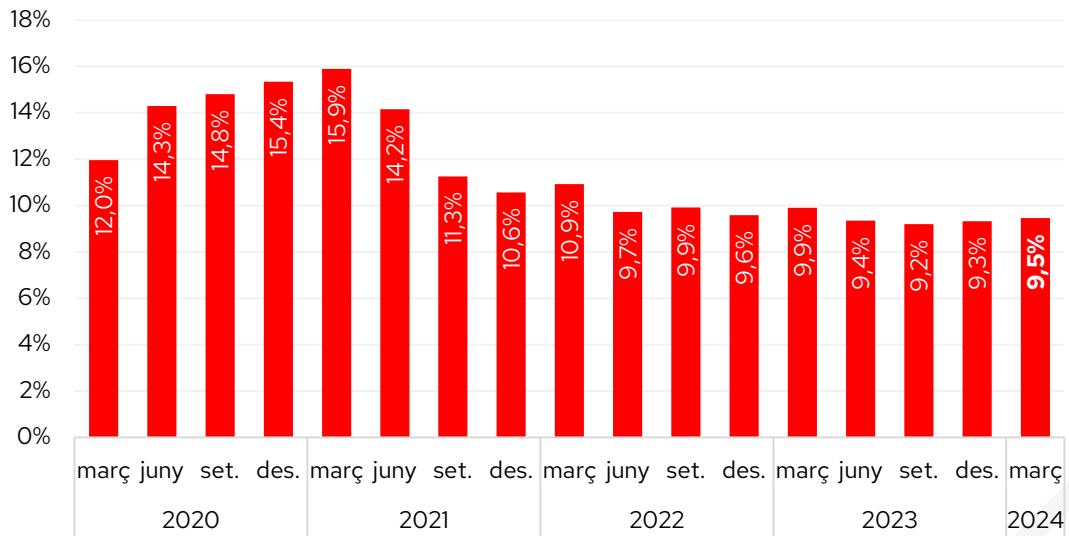
Pel que fa a les xifres d'atur, l'any 2024 tanca amb **12.372 persones aturades** inscrites a les oficines de Treball de Catalunya al municipi i esdevé **el valor més baix per a un mes de març des del 2008**. En termes interanuals, el nombre d'aturats/es a la comarca es redueix un 1,1% al març, descens exactament igual al registrat al conjunt de Catalunya (-1,1%).

L'atur ha disminuït entre els homes (-2,7%), mentre que **entre les dones ha augmentat lleugerament (un 0,2%).** Per trams d'edat, **el nombre d'aturats/ades augmenta entre les persones de major edat (de 55 anys i més), un 2,5%, i els més joves (menors de 30 anys), un 1,9%.** En canvi, es redueix entre les persones de 30 a 44 anys (-4,7%) i les de 45 a 54 anys (-2,8%).

Per últim, **l'atur augmenta a quatre dels deu tipus d'ocupació analitzats.** En valors absoluts destaca l'increment de l'atur en 94 persones entre els professionals científics i intel·lectuals, i la disminució de 164 entre les ocupacions elementals.

La **taxa d'atur registral** se situa en el 9,5% el març, la xifra més baixa per aquest mes des de març del 2008, i quatre dècimes per sobre a la registrada al conjunt de Catalunya (9,1%).

Evolució trimestral de la taxa d'atur registral. L'Hospitalet.



Font: Observatori de Treball i Model Productiu de la Generalitat de Catalunya.