

L'Anoia assoleix una nova xifra històrica de llocs de treball al març i expandeix el seu teixit empresarial

- L'Anoia acumula 37.205 afiliacions a la Seguretat Social al tancament del primer trimestre, que representa un creixement del 1,2% en termes interanuals.
- Paral·lelament al dinamisme experimentat al mercat del treball, la comarca va tancar el mes de març amb 3.098 empreses, 29 més que un any enrere.
- Amb 54.665 persones, l'afiliació segons residència padronal assolida el març a la comarca representa la més elevada des del 2012.
- La dada d'atur de març a l'Anoia, la més baixa per a aquest mes des del 2008.

Anoia, 17 de maig de 2024.- L'Anoia ha tancat el primer trimestre havent assolit, a finals del mes de març, **la tercera xifra més alta de llocs de treball des de setembre del 2008**. En aquest mateix període, el teixit empresarial s'ha mantingut també en la senda del creixement i **ha sumat noves empreses** respecte a l'any anterior, en una línia molt similar a la del conjunt de Catalunya.

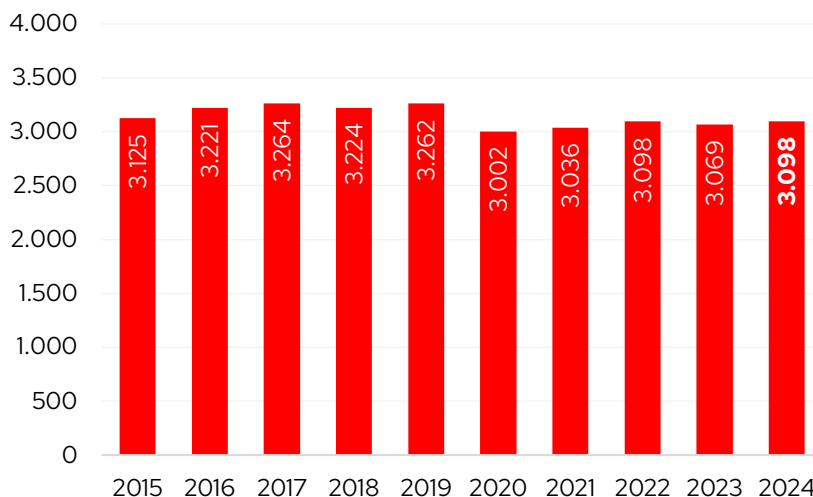
Així s'extreu del darrer Informe trimestral del mercat del treball i teixit empresarial elaborat pel Gabinet d'Estudis de la Cambra de Comerç de Barcelona i publicat per la **Cambra de Comerç de Barcelona a l'Anoia**, que també analitza l'evolució dels afiliats/es/es i les dades i l'atur mensual.

L'Anoia suma més microempreses, empreses mitjanes i grans empreses

El nombre d'empreses (comptes de cotització) a la comarca se situa en **3.098** a finals de març de 2024, **29 empreses més que un any enrere** (+0,9%). Aquesta evolució és similar a la registrada pel conjunt de Catalunya (+1,2%). Respecte al trimestre anterior (desembre 2023) es registra un **augment de 17 comptes de cotització** a la comarca (+0,6%).

Per sectors, el teixit empresarial ha augmentat respecte a l'any anterior a tots, excepte a la indústria (4 empreses menys, -0,8%): un 4,1% a la construcció, un 3,7% a l'agricultura i un 0,8% als serveis. **Segons la grandària, el nombre ha crescut a tots els sectors, excepte entre les petites** (de 10 a 49 treballadors/es) que disminueixen 5 empreses (-1,0%): un 1,3% entre les microempreses (fins als 9 treballadors/es) –que representen el 81,0% del total–, un 2,6% a les empreses mitjanes (de 50 a 249 treballadors/es) i un 12,5% a les grans empreses (de 250 i més treballadors/es) –una empresa més.

Empreses (comptes de cotització). Total. 31 de març. Anoia.



Font: Elaboració pròpia a partir de les dades de l'Idescat.

Nous registres històrics en afiliacions a la Seguretat Social

El nombre total de **llocs de treball** (afiliacions a la Seguretat Social segons seu de l'empresa al règim general i al règim especial de treballadors/es autònoms/es) a l'Anoia ha augmentat un 1,2% a finals de març del 2024 respecte a un any enrere, fins als **37.205, la tercera xifra més elevada des de setembre del 2008¹**. Un creixement és menys intens que el registrat pel conjunt de Catalunya (3,3%).

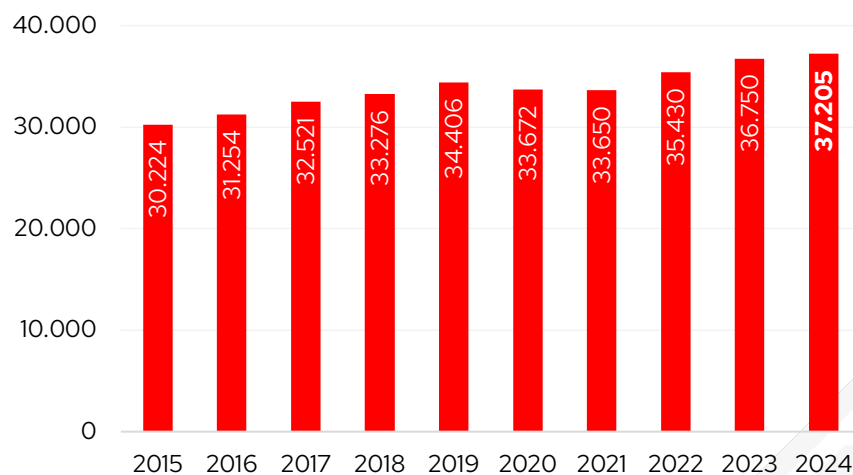
Segons el tipus de règim d'afiliació s'observa un creixement molt semblant: un 1,3% entre els **assalariats/es** i un 1,1% entre els **autònoms/es**, que representa una evolució similar però menys notable a la registrada a la del conjunt de Catalunya, sobretot en el primer cas (+3,6% assalariats/es i un +1,4% autònoms/es).

Per grans sectors econòmics, **el nombre d'autònoms/es ha disminuït anualment a tots els sectors, excepte als serveis (+3,0%)**: un 2,2% a la indústria, un 2,5% al primari i un 2,9% a la construcció. En canvi, **el nombre d'assalariats/es ha augmentat a tots els sectors, excepte a la indústria (-0,7%)**: un 3,1% a la construcció, un 2,0% als serveis i un 12,5% a la indústria (quinze assalariats/es més). Pel que fa a la grandària de l'empresa, el nombre d'assalariats/es ha minvat a

¹ Cal tenir present que des de març de 2020 les dades són provisionals i que l'Idescat realitza la publicació i l'exploració estadística dels fitxers d'afiliacions i comptes de cotització de la Seguretat Social que rep de la Tresoreria General de la Seguretat Social. Abans d'aquesta data la publicació de les dades detallades estava a càrrec de l'Observatori de Treball i Model Productiu de la Generalitat de Catalunya. Per aquest motiu la comparativa de la sèrie històrica podria ser no totalment comparable en algunes variables i àmbits geogràfics. , només per darrere de la del juny i desembre de 2023.

les petites i mitjanes (un -0,3% i un 0,1%, respectivament), mentre que a les microempreses ha crescut un 0,4% i a les grans un 9,3%.

Llocs de treball. Total. 31 de març. Anoia.



Font: Elaboració pròpia a partir de les dades de l'Idescat.

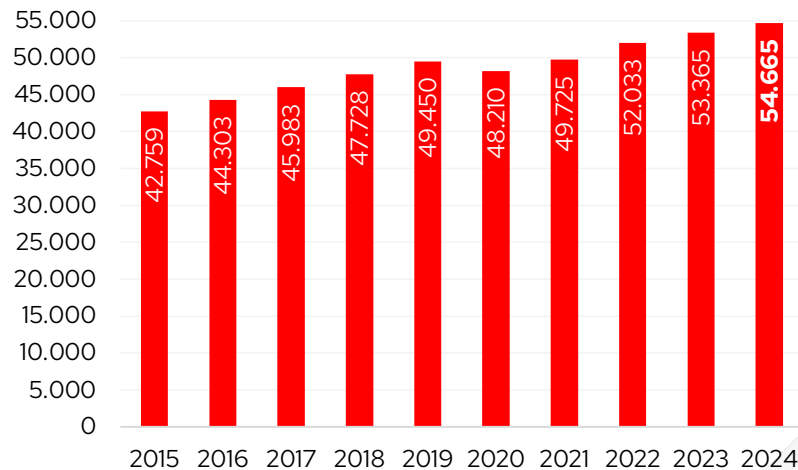
Nou rècord d'afiliació segons residència padronal

Si s'atén a la **residència padronal de l'afiliat**, en lloc de la seu de l'empresa, els afiliats/es han augmentat un 2,4% a la comarca respecte a un any enrere, fins a les **54.665 persones a finals de març de 2024, la xifra més elevada des del 2012** (inici de la sèrie disponible). Tanmateix, aquesta evolució és menys intensa a la registrada pel conjunt de Catalunya (3,1%).

El creixement ha estat més notable entre les **dones** (2,9%) que entre els **homes** (2,1%). Els afiliats/es registren un **augment a tots els grans grups d'edat, a excepció de les persones compreses entre els 30 i 44 anys (-2,3%) per efectes demogràfics**. Per nacionalitat, el **creixement relatiu d'afiliats/es de nacionalitat estrangera** –el 9,1% del total– ha estat més elevat que els de nacionalitat espanyola, un 8,5% i un 1,9%, respectivament.

Finalment, si es comparen les afiliacions per seu social i per residència padronal, el nombre és bastant superior en el segon cas (un 47% més). El motiu de la diferència és que **molts treballadors/es residents a l'Anoia es traslladen a una comarca diferent per treballar**. En concret, l'estudi estima que proper de 17.000 anoïencs/enques s'han de desplaçar fora per raons professionals.

Afiliació segons residència padronal. Total. 31 de març. Anoia.



Font: Elaboració pròpia a partir de les dades de l'Idescat.

El descens de l'atur és més intens a la comarca que al conjunt de Catalunya

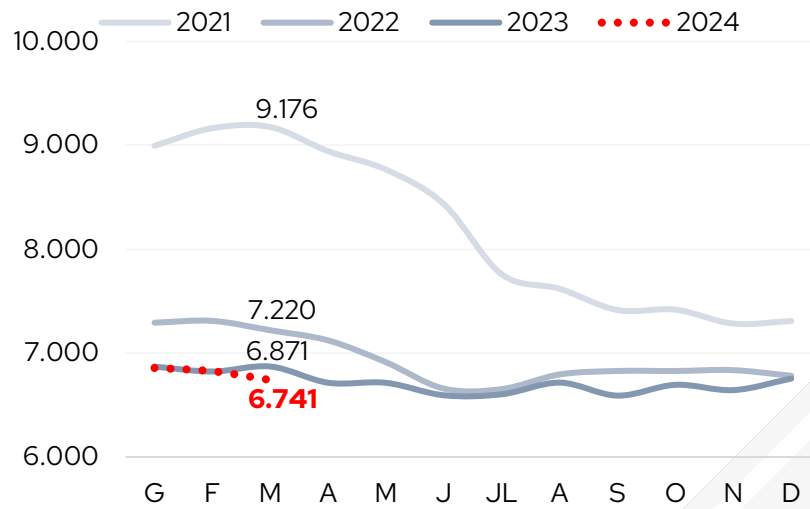
Pel que fa a les **xifres d'atur**, el març de 2024 tanca amb **6.741 persones aturades** inscrites a les oficines de Treball de Catalunya a la comarca de l'Anoia i esdevé **el valor més baix per aquest mes des del 2008**. En termes interanuals, el descens relatiu se situa en el -1,9% el març, un percentatge superior al registrat al conjunt de Catalunya (-1,1%).

L'atur es redueix amb més intensitat (en termes relatius) entre els **homes** (-2,3%) que entre les **dones** (-1,6%). Per trams d'edat **l'atur disminueix un 5,3% entre els més joves** (menors de 30 anys), **un 4,1% entre les persones de 30 a 44 anys i un 0,1% entre les de 45 a 54 anys**, mentre que augmenta lleugerament entre les persones de 55 anys i més (+0,3%, sis persones més).

Per últim, **l'atur augmenta a tres dels nous grups d'ocupació analitzats**: els treballadors/es d'activitats agrícoles, ramaderes i pesqueres (14 persones més), els treballadors/es de restauració, personals i venedors (+17) i els empleats d'oficina comptables i administratius (+19); destaca la disminució en termes absoluts de 45 persones entre els tècnics científics i intel·lectuals.

L'estimació de la **taxa d'atur registral** se situa en l'11,0% el març, la més baixa per aquest mes des del 2008, però gairebé dos punts percentuals per sobre a la registrada al conjunt de Catalunya (9,1%).

Evolució mensual del nombre d'aturats/es registrats. Anoia.



Font: Observatori de Treball i Model Productiu de la Generalitat de Catalunya.