

## L'Alt Penedès afegeix 850 nous llocs de treball i 15 empreses durant el primer trimestre de l'any

- La xifra de llocs de treball a finals de març, amb un total de 43.655, representa la dada més alta assolida a la comarca des del 2008.
- La comarca registra 3.264 empreses al tancament del primer trimestre, un creixement del 0,5% respecte al mateix període de l'any anterior.
- L'afiliació segons residència padronal creix fins a les 50.185 persones el març, la xifra més elevada d'afiliats/es des de l'any 2012.

**Alt Penedès, 14 de maig de 2024.**- El mercat del treball de l'Alt Penedès tanca el primer trimestre de l'any amb una nova xifra històrica. Concretament, la comarca ha assolit els **43.655 llocs de treball**, que suposa **la xifra més elevada d'afiliacions des del 2008** i 850 llocs de treball més respecte a l'any anterior. Una dada que s'acompanya també d'un nou creixement en el nombre d'afiliacions a la Seguretat Social, en total l'Alt Penedès tanca amb 50.185 afiliats/ades.

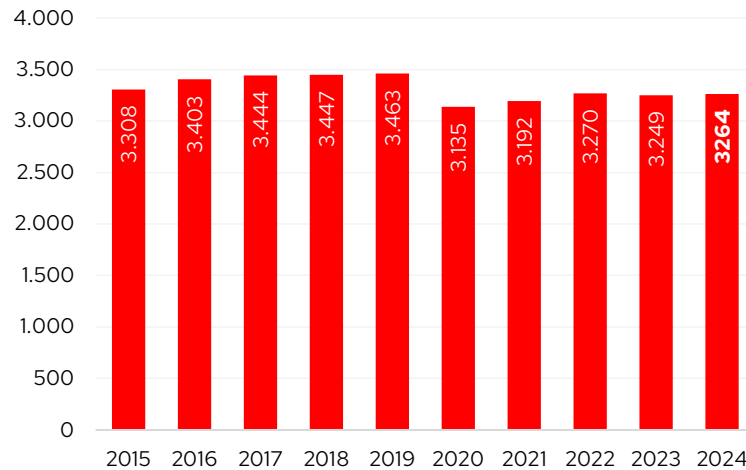
Així s'extreu del darrer *Informe trimestral del mercat del treball i teixit empresarial* elaborat pel Gabinet d'Estudis de la Cambra de Comerç de Barcelona i publicat per la **Cambra de Comerç de Barcelona a l'Alt Penedès**, que també analitza les dades d'afiliats/es i l'atur mensual.

### Expansió entre les microempreses i les pimes penedesenques

El nombre d'empreses (comptes de cotització) a la comarca registra **3.264 empreses a finals de març del 2024**, 15 empreses més respecte a un any enrere (+0,5%). No obstant això, aquesta evolució és menys intensa a la registrada pel conjunt de Catalunya (1,2%).

Per sectors, **el teixit empresarial ha crescut només als serveis respecte a l'any anterior** (36 empreses més), **s'ha mantingut a l'agricultura, i ha disminuït a la indústria i a la construcció** (10 i 11 empresa menys, respectivament).

## Empreses (comptes de cotització). Total. 31 de març. Alt Penedès



Font: Elaboració pròpia a partir de les dades de l'Idescat.

Segons la grandària, el nombre d'empreses ha augmentat interanualment un 0,2% entre les **microempreses** (fins als 9 treballadors/es) –que representen el 81,1% del total–, un 1,0% a les **empreses petites** (de 10 a 49 treballadors/es) i un 4,9% entre les **empreses mitjanes** (de 50 a 249 treballadors/es); mentre que entre les **grans empreses** s'ha mantingut (de 250 i més treballadors/es).

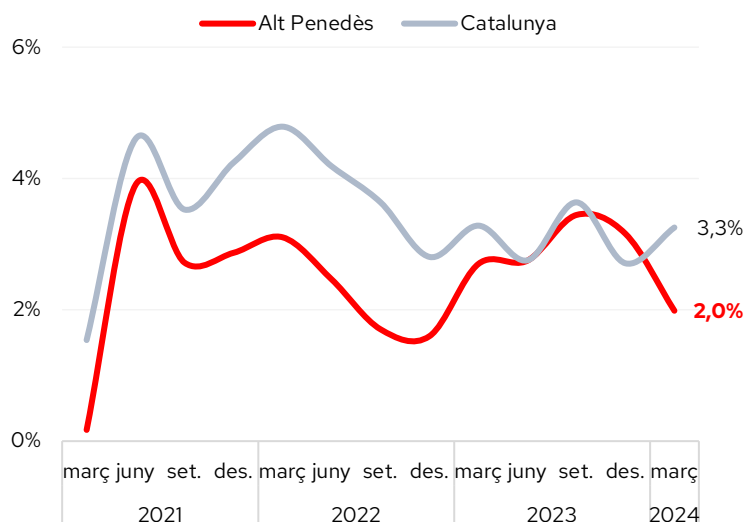
### Xifra rècord d'afiliacions tot i créixer per sota de la mitjana catalana

El nombre de **llocs de treball** (afiliacions a la Seguretat Social segons seu de l'empresa al règim general i al règim especial de treballadors/es autònoms/es) a la comarca ha augmentat un 2,0% el 31 de març del 2024 respecte a un any enrere, fins als **43.655, la xifra més elevada des de 2008<sup>1</sup>** (inici de la sèrie disponible). Aquest creixement és menys elevat al del conjunt de Catalunya (3,3%).

Segons el tipus de règim d'afiliació, s'observa un **creixement més notable entre els assalariats/es (2,3%) que entre els autònoms/es (0,5%)**. Tanmateix, aquesta evolució, com la de les afiliacions totals, també menys intensa a la del conjunt de Catalunya (+3,6% i +1,4%, respectivament).

<sup>1</sup> Cal tenir present que des de març de 2020 les dades són provisionals i que l'Idescat realitza la publicació i l'explotació estadística dels fitxers d'afiliacions i comptes de cotització de la Seguretat Social que rep de la Tresoreria General de la Seguretat Social. Abans d'aquesta data la publicació de les dades detallades estava a càrrec de l'Observatori de Treball i Model Productiu de la Generalitat de Catalunya. Per aquest motiu la comparativa de la sèrie històrica podria ser no totalment comparable en algunes variables i àmbits geogràfics.

### Llocs de treball. Variació anual (%)



Font: Elaboració pròpia a partir de les dades de l'Idescat.

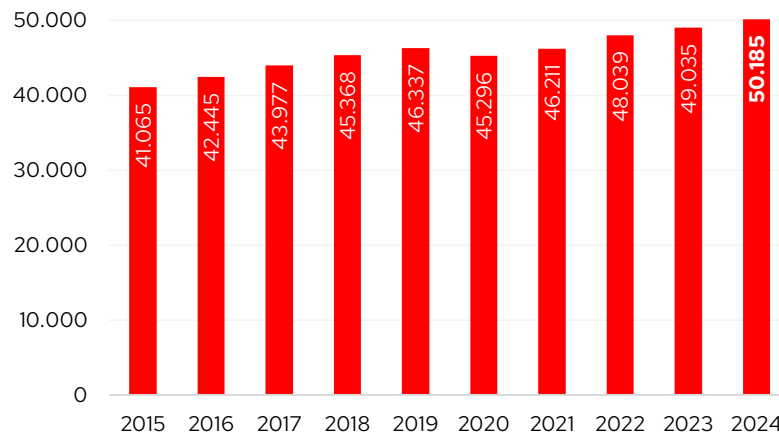
Per grans sectors econòmics, **el nombre d'autònoms/es ha disminuït a tots els sectors, excepte als serveis (+1,5%)**: un -1,5% al primari, un -2,8% a la indústria i un -1,3% a la construcció. Per contra, **el nombre d'assalariats/es ha augmentat un 4,0% als serveis i un 0,8% a la construcció** i ha disminuït a la indústria (-0,4%). Pel que fa a la grandària de l'empresa **el nombre d'assalariats/es ha crescut a tots els trams analitzats**: un 0,5% a les microempreses, un 1,7% a les empreses petites, un 1,5% a les empreses mitjanes i un 6,2% a les empreses grans.

### El creixement de l'afiliació, més intens entre les dones

Si s'atén a la **residència padronal de l'afiliat**, en lloc de la seu de l'empresa, les **persones afiliades** han augmentat un 2,3% a la comarca respecte a un any enrere, fins a les **50.185 a finals de març, la xifra més elevada des del 2012** (inici de la sèrie disponible). Tanmateix, l'evolució ha estat menys notable que la registrada pel conjunt de Catalunya (+3,1%).

El creixement ha estat més intens entre les **dones (2,9%)** que entre els **homes (1,9%)**. L'afiliació **creix a tots els grans grups d'edat**, a excepció de les persones compreses entre els 30 i 44 anys (-2,1%) per efectes demogràfics. Per nacionalitat, els afiliats/es de nacionalitat **estrangera** (que representen el 10,5% del total) han crescut el 5,2%, enfront del 2,0% dels afiliats/es de nacionalitat **espanyola**.

## Afiliats/es segons residència padronal. Total. 31 de març. Alt Penedès



**Font:** Elaboració pròpia a partir de les dades de l'Idescat.

Finalment, si es comparen les afiliacions per seu social i per residència padronal, el nombre és superior en el segon cas (un 15% més). El motiu de la diferència és que **alguns treballadors/es residents a l'Alt Penedès es traslladen a una comarca diferent per treballar**. En concret, l'estudi estima que prop de 7.000 vilafraquins/es s'han de desplaçar fora de la comarca per treballar.

### L'atur cau al març a un ritme més intens que al conjunt de Catalunya

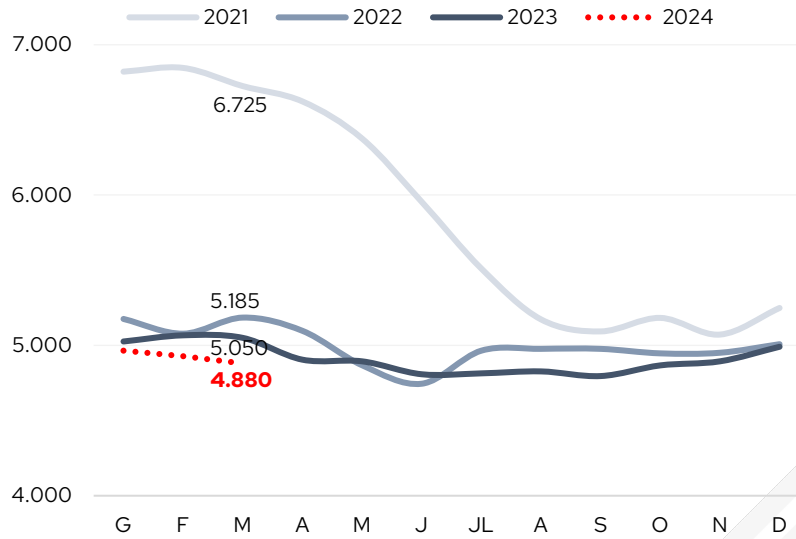
Pel que fa a les xifres d'atur, el març del 2024 va tancar amb **4.880 persones aturades** inscrites a les oficines de Treball de Catalunya a la comarca, **el valor més baix per a un mes de març des del 2008**. En termes interanuals, el nombre d'aturats/es disminueix un 3,4%, un descens més intens al registrat al conjunt de Catalunya durant el mateix període (-1,1%).

L'atur cau un 4,5% entre els **homes** i un 2,5% entre les **dones**. Per trams d'edat, l'atur augmenta només entre les persones de 55 anys i més (+3,8%); en canvi, ha minvat un 6,4% entre els més joves, menors de 30 anys, un 6,7% entre les persones de 30 a 44 anys i un 7,8% entre les de 45 a 54 anys.

Dels nou tipus d'ocupació analitzats, el nombre d'aturats/es augmenta a dos en termes interanuals: +33 persones entre els professionals científics i intel·lectuals, +2 persones més entre els directors i gerents. Destaca la disminució, en termes absoluts, de 105 persones aturades entre les ocupacions elementals.

La **taxa d'atur registral** se situa en el 8,9% el març, la segona xifra més baixa (juntament amb la del juny 23) des del juny del 2008, només per darrere de setembre del 2023, i dues dècimes per sota a la registrada al conjunt de Catalunya (9,1%).

**Evolució mensual del nombre d'aturats/es registrats**



**Font:** Observatori de Treball i Model Productiu de la Generalitat de Catalunya.