

## El Maresme assoleix un rècord de llocs de treball a finals del 2023 però redueix la xifra d'empreses

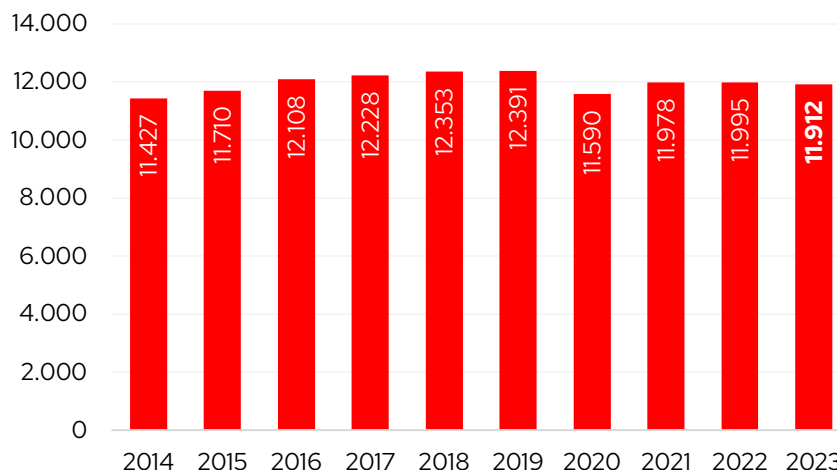
- La comarca registra a finals de desembre 141.840 afiliacions a la Seguretat Social, la xifra més elevada assolida per a aquest mes des de l'any 2008.
- El Maresme perd 83 empreses respecte al tancament del 2022, una caiguda que ha afectat a tots els grans sectors (serveis, indústria i construcció).
- L'afiliació segons residència padronal augmenta un 2,4% anual fins a les 198.640 persones el desembre, la més alta per a aquest mes des del 2012.
- L'atur al Maresme cau un 3% al tancament del 2023 i se situa en 21.011 persones el desembre, el valor més baix per a aquest mes des del 2007.

**Maresme, 14 de febrer de 2024.-** El Maresme ha tancat el 2023 assolint xifres històriques tant en termes de llocs de treball com de persones afiliades segons residència padronal. Concretament, **pel que fa als llocs de treball, a finals de desembre la comarca ha aconseguit la xifra més elevada per a aquest mes des del 2008** amb un creixement anual que s'enfila per sobre del 2%. Una bona evolució que contrasta amb la del **teixit empresarial**, que ha experimentat un retrocés.

Així s'extreu del darrer **Informe trimestral del mercat del treball i teixit empresarial** elaborat pel Gabinet d'Estudis de la Cambra de Comerç de Barcelona i publicat per la **Cambra de Comerç de Barcelona al Maresme**, que a més d'analitzar el comportament del teixit empresarial, els llocs de treball i l'afiliació, també inclou la xifra d'atur registrat a la comarca durant el 4T del 2023.

### Només les microempreses redueixen comptes de cotització

**El nombre d'empreses (comptes de cotització)** a la comarca ha disminuït un 0,7% a finals de desembre del 2023 respecte a un any enrere (**83 empreses menys**), fins a les **11.912 empreses**. Una evolució oposada a la registrada pel conjunt de Catalunya (+0,3%). Així mateix, respecte al trimestre anterior es registra una disminució de l'1,7% a la comarca (**203 empreses menys**).

**Empreses (comptes de cotització). Total. 31 de desembre. Maresme.**

Font: Elaboració pròpia a partir de les dades de l'Idescat.

Per sectors, el teixit empresarial ha minvat a tots respecte a l'any anterior: un 1,3% a la **indústria**, un 0,7% a als **serveis** i un 0,2% a la **construcció**. Segons la grandària, **el nombre d'empreses només ha disminuït un 1,3% entre les microempreses (fins a 9 treballadors/es)** –que representen el 85,4% del total–, mentre que a la resta de trams s'ha incrementat amb més intensitat a mesura que augmenta la dimensió: un 2,9% a les **petites empreses** (de 10 a 49 treballadors/es), un 5,4% a les **mitjanes** (de 50 a 249 treballadors/es) i un 6,5% a les **empreses grans** (de 250 i més treballadors/es).

### Els serveis i la indústria impulsen la creixuda de llocs de treball

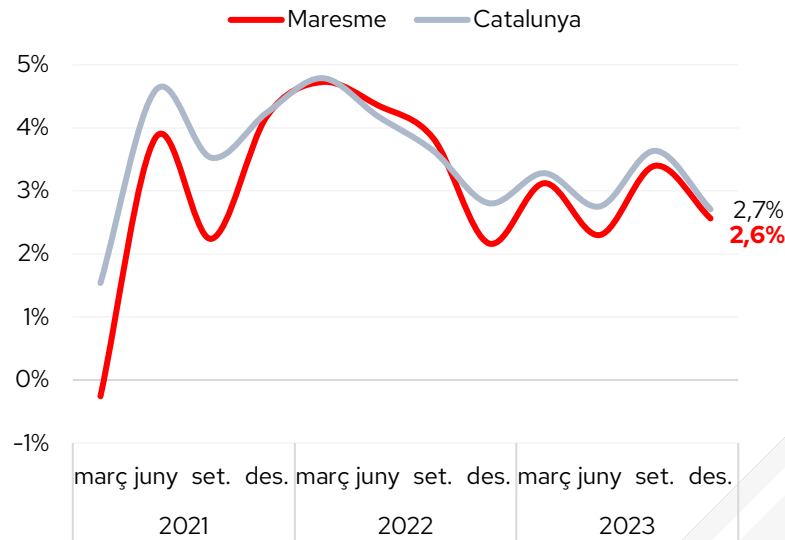
El nombre de **llocs de treball** (afiliacions a la Seguretat Social segons seu de l'empresa al règim general i al règim especial de treballadors/es autònoms/es) a la comarca ha augmentat anualment un 2,6% a finals de desembre del 2023 fins als **141.840, la xifra més elevada per aquest mes des de 2008** (inici de la sèrie disponible)<sup>1</sup>. Es tracta d'un creixement molt similar al del conjunt de Catalunya (2,7%).

Segons el tipus de règim d'afiliació s'observa un creixement anual del nombre d'afiliacions entre els assalariats/es (3,4%), mentre que entre els autònoms/es es manté (0,0%), en línia amb el que ha

<sup>1</sup> Cal tenir present que des de desembre de 2020 les dades són provisionals i que l'Idescat realitza la publicació i l'explotació estadística dels fitxers d'afiliacions i comptes de cotització de la Seguretat Social que rep de la Tresoreria General de la Seguretat Social. Abans d'aquesta data la publicació de les dades detallades estava a càrrec de l'Observatori de Treball i Model Productiu de la Generalitat de Catalunya. Per aquest motiu la comparativa de la sèrie històrica podria ser no totalment comparable en algunes variables i àmbits geogràfics.

succeït al conjunt de Catalunya (un +3,1% assalariats/es i un +0,4% autònoms/es). Així, el Maresme va acomiadar el 2023 amb **108.075 persones assalariades i 33.765 autònoms/es**.

### Llocs de treball. Variació anual (%).



Font: Elaboració pròpia a partir de les dades de l'Idescat.

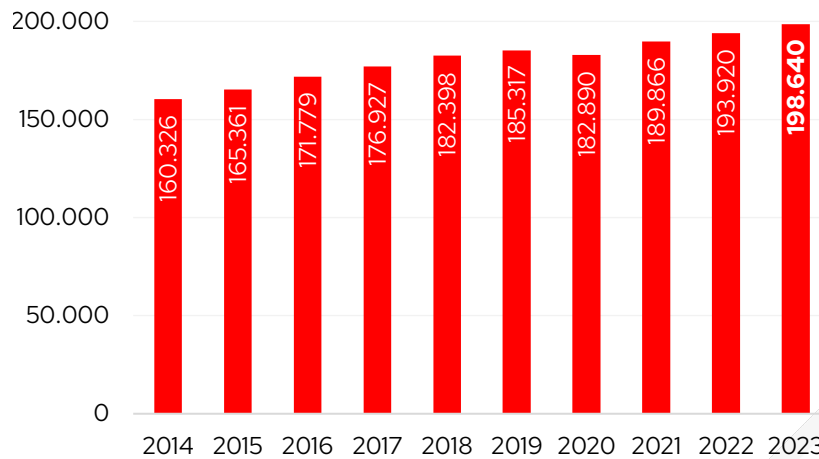
Per grans sectors econòmics, **el nombre d'autònoms/es només ha augmentat lleugerament als serveis** (+0,5%) i a la resta ha minvat: un 0,6% a la indústria i un 1,6% a la construcció; mentre que **el nombre d'assalariats/es ha augmentat als serveis i a la indústria** (un 4,0% i un 1,2%, respectivament), i s'ha mantingut a la construcció.

**Pel que fa a la grandària de l'empresa, el nombre d'assalariats/es ha crescut a tots els trams, excepte a les microempreses** (-0,2%), en línia amb l'evolució del teixit empresarial: un 1,7% a les petites, un 6,5% a les empreses mitjanes i un 6,3% entre les empreses grans.

### Nou rècord d'afiliats/es segons residència padronal

Si s'atén a la residència padronal de l'**afiliat**, en lloc de la seu de l'empresa, els afiliats/es han augmentat un 2,4% a la comarca respecte a un any enrere, fins a les **198.640 persones a finals de desembre del 2023, la xifra més elevada per aquest mes des del 2012** (inici sèrie disponible).

El creixement ha estat més notable entre les **dones** (2,9%) que els **homes** (2,0%). Els afiliats/es registren un **augment a tots els grans grups d'edat, a excepció de les persones d'entre 30 i 44 anys** (-1,6%) per efectes demogràfics. Per nacionalitat, cal destacar el creixement relatiu del 8,3% entre els afiliats/es de **nacionalitat estrangera** –que representen el 12,0% del total–, enfront de l'1,7% dels afiliats/es de **nacionalitat espanyola**.

**Afiliació segons residència padronal. Total. 31 de desembre. Maresme.**

Font: Idescat.

Si es comparen les afiliacions per seu social i per residència padronal, el nombre és superior en el segon cas (un 40% més). El motiu de la diferència és que **molts treballadors/es residents al Maresme es traslladen a una comarca diferent per treballar.**

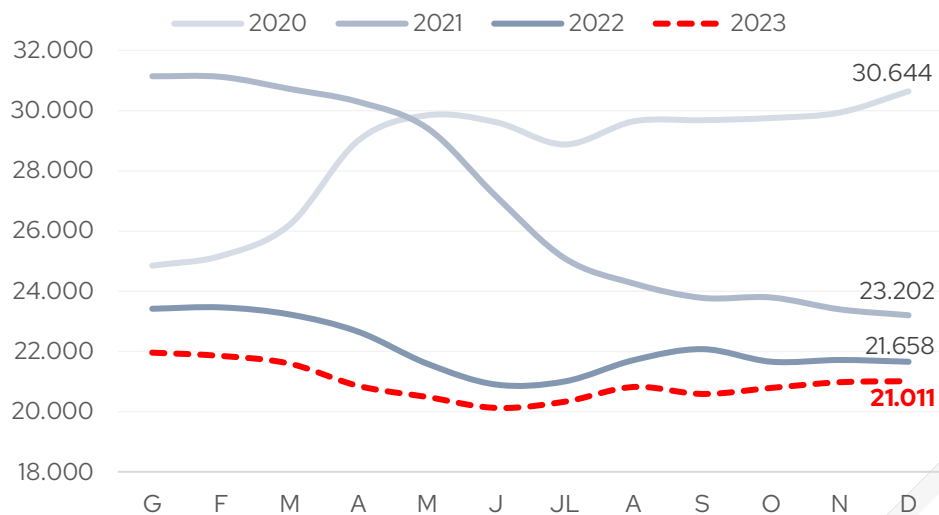
**Mínim d'aturats/es a la comarca al tancament de l'any**

Pel que fa a les **xifres d'atur**, l'any 2023 tanca amb **gairebé 21.011 persones aturades** inscrites a les oficines de Treball de Catalunya a la comarca i esdevé **el valor més baix per aquest mes des del 2007**. En termes interanuals, l'atur es redueix un 3,0%, disminució superior a la registrada al conjunt de Catalunya (-0,9%).

La disminució anual ha estat d'un 2,3% entre els **homes** i un 3,5% entre les **dones**. Per edat, **l'atur ha disminuït a tots els trams**: entre el 0,3% a les persones de 55 anys o més i el 6,0% a les persones de 45 a 54 anys. Per últim, el nombre d'aturats/es augmenta a quatre dels deu grups analitzats. Destaca, en termes absoluts, la disminució de les persones aturades a les **ocupacions elementals** (-256 persones) i entre els treballadors/es de **restauració, personals i venedors** (-224 persones).

La **taxa d'atur registral** se situa en el 9,6% al desembre, la xifra més baixa per aquest mes des del 2008 (inici sèrie disponible), però quatre dècimes per sobre a la registrada al conjunt de Catalunya (9,2%).

## Evolució mensual del nombre d'aturats/es registrats



Font: Observatori de Treball i Model Productiu de la Generalitat de Catalunya.