

L'Anoia aconseguirà durant el 2023 la segona millor xifra de llocs de treball des de setembre del 2008

- L'Anoia acumula 37.260 afiliacions a la Seguretat Social al tancament del mes de desembre, que representa un creixement del 1,5% en termes interanuals.
- Paral·lelament al dinamisme experimentat al mercat del treball, la comarca va tancar l'any amb el mateix creixement d'empreses que al conjunt de Catalunya.
- Amb 53.730 persones, l'afiliació segons residència padronal assolida el desembre a la comarca representa la més elevada des del 2012 per a aquest mes.
- La dada d'atur de desembre a l'Anoia, la més baixa per a aquest mes des del 2007.

Anoia, 9 de febrer del 2023. - L'Anoia ha tancat el 2023 havent assolit, a finals del quart trimestre de l'any, **la segona xifra més alta de llocs de treball des de setembre del 2008**, només per darrere de la dada del mes de juny. En aquest mateix període, el teixit empresarial s'ha mantingut també en la senda del creixement i **ha sumat noves microempreses, mitjanes i grans empreses** respecte a l'any anterior, mentre que la xifra de **petites empreses** s'ha mantingut estable.

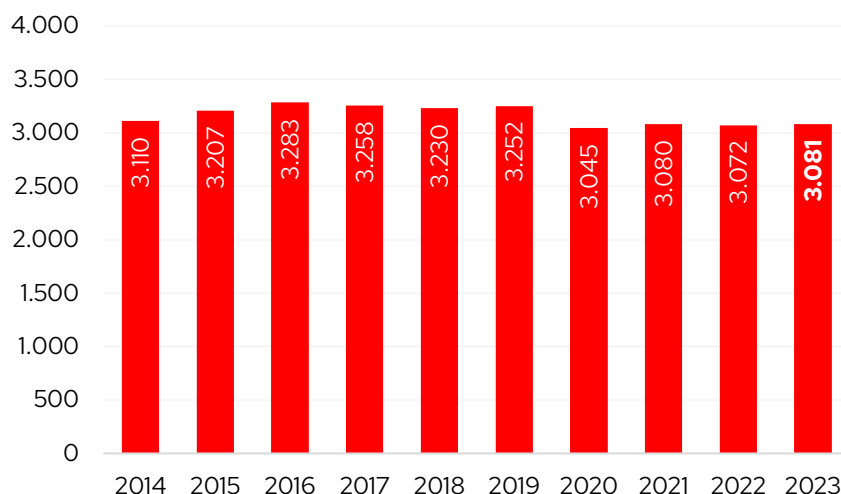
Així s'extreu del darrer Informe trimestral del mercat del treball i teixit empresarial elaborat pel Gabinet d'Estudis de la Cambra de Comerç de Barcelona i publicat per la **Cambra de Comerç de Barcelona a l'Anoia**, que també analitza l'evolució dels afiliats/es i les dades i l'atur mensual.

L'agricultura i els serveis expandeixen el seu teixit empresarial

El nombre d'empreses (comptes de cotització) a la comarca se situa en **3.081 empreses** a finals de desembre de 2023, **9 empreses més que un any enrere (+0,3%)**. Aquesta evolució és **exactament la mateixa a la registrada pel conjunt de Catalunya (+0,3%)**. Respecte al trimestre anterior (setembre 2023) es registra un augment de 2 comptes de cotització a la comarca.

Per sectors, el teixit empresarial ha augmentat respecte a l'any anterior a **l'agricultura** (un +7,4%) i als **serveis** (0,8%), i ha disminuït a la **indústria** (-1,9%) i a la **construcció** (-1,0%). **Segons la grandària, el nombre d'empreses ha crescut a tots els sectors, excepte entre les petites (de 10 a 49 treballadors/es) que es manté:** un 0,2% entre les **microempreses** (fins als 9 treballadors/es) –que representen el 81,0% del total–, un 4,1% a les empreses **mitjanes** (de 50 a 249 treballadors/es) i un 12,5% a les **grans empreses** (de 250 i més treballadors/es) –una empresa més.

Empreses (comptes de cotització). Total. 31 de desembre. Anoia.



Font: Elaboració pròpia a partir de les dades de l'Idescat.

Nous registres històrics en afiliacions a la Seguretat Social

El nombre total de **llocs de treball** (afiliacions a la Seguretat Social segons seu de l'empresa al règim general i al règim especial de treballadors/es autònoms/es) a la comarca **ha augmentat un 1,5%** el 31 de desembre de 2023 respecte a un any enrere, fins als **37.260, la segona xifra més elevada des de setembre 2008¹**, només per darrere de la del juny de 2023 (37.260). No obstant això, aquest creixement en afiliacions és **menys intens que el registrat pel conjunt de Catalunya (2,7%)**.

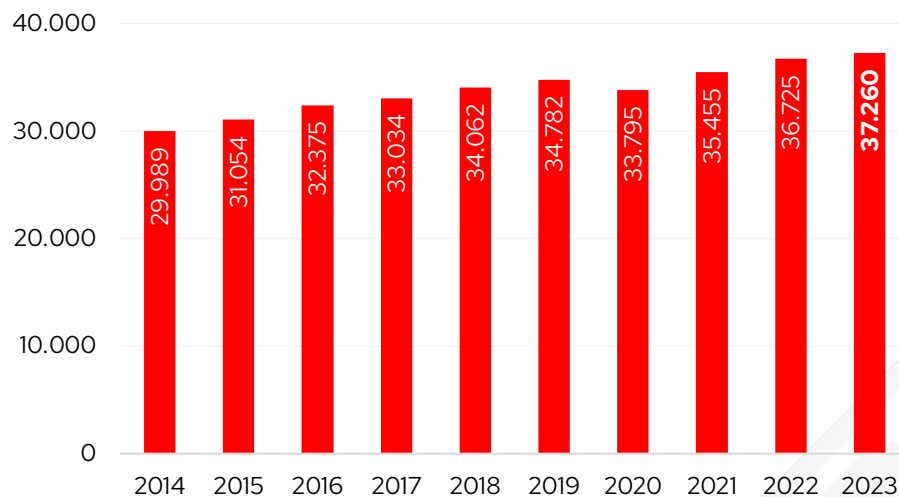
Segons el tipus de règim d'afiliació s'observa un **creixement entre els assalariats/es de l'1,7% i del 0,5% entre els autònoms/es**, evolució similar però menys intensa a la registrada a la del conjunt de Catalunya en el primer cas (+3,1% assalariats/es i un +0,4% autònoms/es). En termes absoluts, l'Anoia va tancar l'any amb **29.260 assalariats/es i 8.000 autònoms/es**.

Per grans sectors econòmics, **el nombre d'autònoms/es ha disminuït respecte a l'any anterior a tots els sectors, excepte als serveis (+1,6%)**: un 2,7% a la indústria, un 1,3% al primari i un 1,2% a la construcció. En canvi, **el nombre d'assalariats/es ha augmentat a tots els sectors**: un 2,0% a la construcció, un 1,9% als serveis i un 1,0% a la indústria. Pel que fa a la grandària de l'empresa, **el nombre d'assalariats/es només ha minvat a les microempreses (-1,2%)**, mentre que **a la resta**

¹ Cal tenir present que des de desembre de 2020 les dades són provisionals i que l'Idescat realitza la publicació i l'explotació estadística dels fitxers d'afiliacions i comptes de cotització de la Seguretat Social que rep de la Tresoreria General de la Seguretat Social. Abans d'aquesta data la publicació de les dades detallades estava a càrrec de l'Observatori de Treball i Model Productiu de la Generalitat de Catalunya. Per aquest motiu la comparativa de la sèrie històrica podria ser no totalment comparable en algunes variables i àmbits geogràfics.

de trams ha crescut, en la mateixa línia que el teixit empresarial, amb més intensitat a mesura que augmenta la dimensió: un 0,3% a les empreses petites, un 0,5% a les mitjanes i un 12,2% a les grans.

Llocs de treball. Total. 31 de desembre. Anoia.



Font: Elaboració pròpia a partir de les dades de l'Idescat.

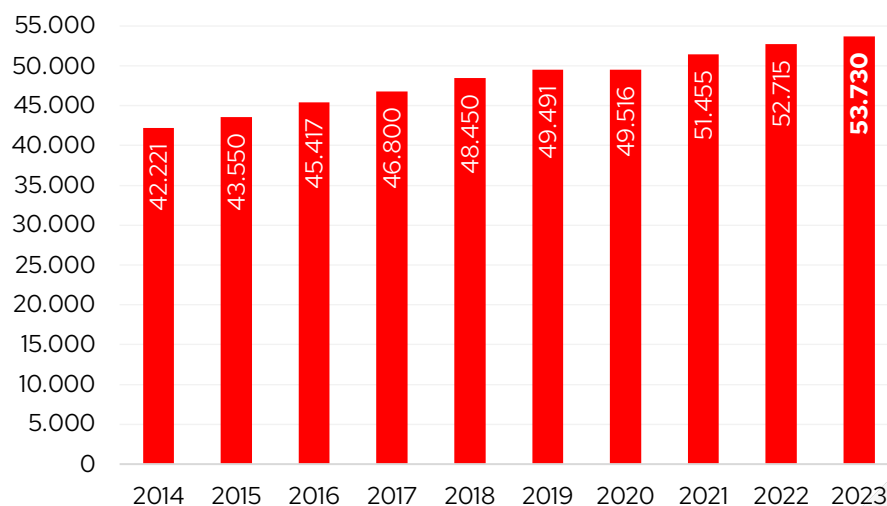
Nou rècord d'afiliació segons residència padronal

Si s'atén a la **residència padronal de l'afiliat**, en lloc de la seu de l'empresa, els afiliats/es han augmentat un 1,9% a la comarca respecte a un any enrere, fins a les **53.730 persones a finals de desembre de 2023, la xifra més elevada per aquest mes des del 2012** (inici de la sèrie disponible). Una evolució menys intensa a la registrada pel conjunt de Catalunya (2,6%).

Per sexe, el creixement ha estat més notable entre les **dones** (2,3%) que entre els **homes** (1,6%). Els afiliats/es registren un **augment a tots els grans grups d'edat, a excepció de les persones compreses entre els 30 i 44 anys (-2,3%)** per efectes demogràfics. Per nacionalitat, el creixement relatiu **d'afiliats/es de nacionalitat estrangera** –el 8,8% del total– ha estat més elevat que els de **nacionalitat espanyola**, un 9,2% i un 1,3%, respectivament.

Si es comparen les afiliacions per seu social i per residència padronal, el nombre és bastant superior en el segon cas (un 46% més). El motiu de la diferència és que **prop de 16.000 treballadors/es residents a l'Anoia es traslladen a una comarca diferent per treballar**.

Afiliació segons residència padronal. Total. 31 de desembre. Anoia.



Font: Elaboració pròpia a partir de les dades de l'Idescat.

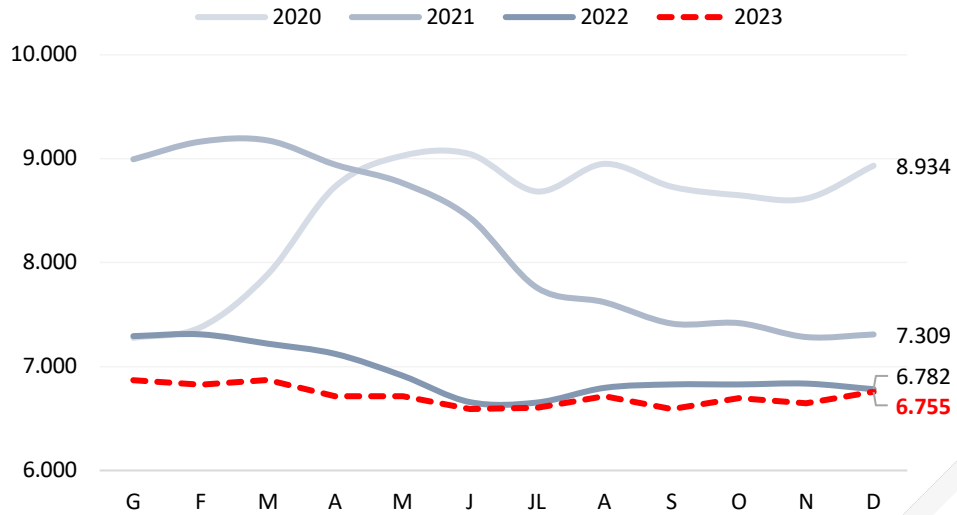
Els menors de 30 anys, el grup on més augmenta l'atur

Pel que fa a les **xifres d'atur**, el desembre de 2023 tanca amb **6.755 persones aturades** inscrites a les oficines de Treball de Catalunya a la comarca i esdevé **el valor més baix per aquest mes des del 2007**. En termes interanuals, el descens relatiu de persones aturades a la comarca se situa en el -0,4% el desembre, un percentatge inferior al registrat al conjunt de Catalunya (-0,9%).

El nombre d'aturats/es es manté entre les **dones** (0,0%), mentre que entre els **homes** disminueix un 1,0%. Per trams d'edat **l'atur augmenta un 3,7% entre els més joves** (menors de 30 anys) i un 0,8% entre les **persones de 45 a 54 anys**; mentre que es redueix un 3,0% entre les **persones de 30 a 44 anys** i un 0,7% les de **55 anys i més**. Per últim, l'atur augmenta a quatre dels nous grups d'ocupació analitzats: **els treballadors/es de restauració, personals i venedors** (95 persones més), els **empleats d'oficina i comptables** (+24 persones), els **tècnics i professionals de suport** (+12 persones) i els **professionals científics i intel·lectuals** (+1). Per altra banda, destaca la disminució en termes absoluts de 74 persones entre les **ocupacions elementals**.

L'estimació de **la taxa d'atur registral se situa en l'11,2% el desembre, la xifra més baixa per aquest mes des del 2008** (inici sèrie disponible), però dos punts percentuals per sobre a la registrada al conjunt de Catalunya (9,2%).

Evolució mensual del nombre d'aturats/es registrats. Anoia



Font: Observatori de Treball i Model Productiu de la Generalitat de Catalunya.