

El Berguedà tanca el 2023 amb una contracció d'empreses i d'afiliacions a la Seguretat Social

- La comarca registra 1.215 empreses a finals de desembre, 13 comptes de cotització menys que el mateix període de l'any anterior (-1,1%).
- Amb 11.240 afiliacions, el Berguedà encadena sis trimestres consecutius de contracció de llocs de treball, una situació que no es veia des del 2020.
- L'afiliació segons residència padronal, amb 16.075 persones al tancament de desembre, és la més alta per a aquest mes des del 2012.
- El Berguedà va tancar l'any amb 1.690 persones aturades, fet que esdevé el valor més baix per a un mes de desembre des del 2007.

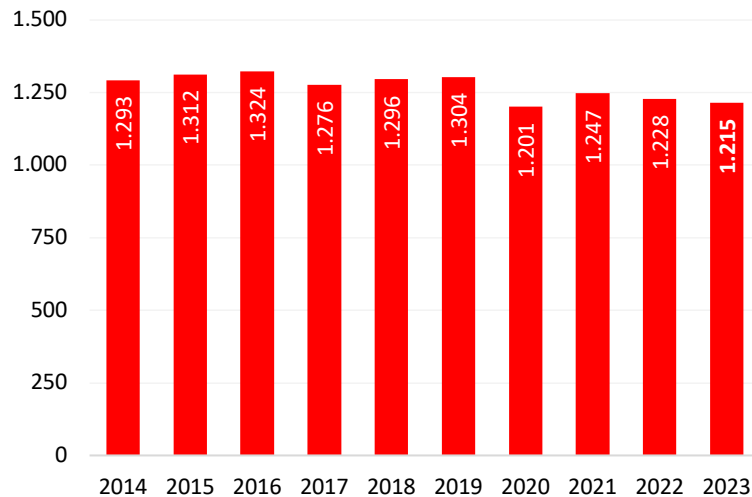
Berguedà, 8 de febrer del 2024.- El mercat del treball i el teixit empresarial del Berguedà han tancat el 2023 amb un **lleu retrocés tant d'afiliacions a la Seguretat Social com de xifra d'empreses**, una evolució oposada a la del conjunt de Catalunya, on l'ocupació ha tingut un comportament més dinàmic. Concretament, la comarca ha perdut a finals de desembre **13 comptes de cotització** respecte al mateix mes de l'any anterior, mentre que els llocs de treball han caigut un 1,6% fins als **11.240 llocs de treball**.

Així s'extreu del darrer **Informe trimestral del mercat del treball i teixit empresarial** elaborat pel Gabinet d'Estudis de la Cambra de Comerç de Barcelona i publicat per la **Cambra de Comerç de Barcelona al Berguedà**, que a més d'analitzar el comportament del teixit empresarial, els llocs de treball i l'afiliació, també inclou la xifra d'afiliació segons residència padronal i l'atur registrat a la comarca.

Creix la xifra d'empreses de la construcció i la indústria

El **nombre d'empreses** (comptes de cotització) a la comarca **ha disminuït un 1,1%** a finals de desembre del 2023 respecte a un any enrere, fins a les **1.215 empreses**, una evolució contrària a la registrada pel conjunt de Catalunya (+0,3%). Així mateix, respecte al trimestre anterior es registra una lleugera disminució de 2 comptes de cotització (-0,2%) a la comarca.

Empreses (comptes de cotització). Total. 31 de desembre. Berguedà



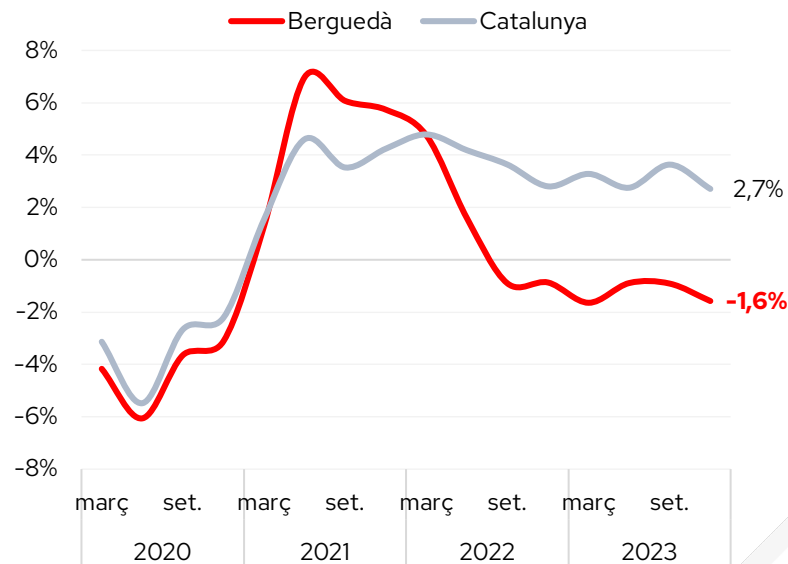
Font: Elaboració pròpia a partir de les dades de l'Idescat.

Per sectors, el teixit empresarial ha augmentat respecte a l'any anterior a la **indústria** (+2,0%) i a la **construcció** (+1,7%); i ha minvat un 1,6% als **serveis** i un 5,7% a l'**agricultura**. Segons la grandària, **el nombre d'empreses només ha augmentat entre les empreses mitjanes** (de 50 a 249 treballadors/es), un 10,5%, i a la resta ha disminuït: un 0,3% a les **microempreses** (fins a 9 treballadors/es) –que representen el 87,1% del total– un 7,5% a les **petites** (de 10 a 49 treballadors/es) i un 50,0% (una empresa menys) a les **grans empreses** (de 250 i més treballadors/es).

El mercat del treball Berguedà perd dinamisme

Quant als **llocs de treball** (afiliacions a la Seguretat Social segons seu de l'empresa al règim general i al règim especial de treballadors/es autònoms/es), el nombre a la comarca **ha disminuït un 1,6% respecte a l'any anterior, fins a les 11.240 afiliacions** el 31 de desembre de 2023. Aquesta evolució negativa es registra per **sisè trimestre consecutiu**, fet que no es donava des del desembre de 2020. Així mateix, és una dinàmica oposada a la registrada al conjunt Catalunya (+2,7%).

Llocs de treball. Total. Variació anual (%)



Font: Elaboració pròpia a partir de les dades de l'Idescat.

Segons el tipus de règim d'afiliació, **el nombre de llocs de treball descendeix un 2,1% entre els assalariats/es i un 0,3% entre els autònoms/es**, evolució contrària a la del conjunt de Catalunya (+3,1% els assalariats/es i +0,4% els autònoms/es).

Per grans sectors econòmics, **el nombre d'autònoms/es augmenta només a la construcció** (un 1,8%), i minva a la resta: un 0,2% als serveis, un 1,1% al primari i un 1,8% a la indústria. En canvi, **el nombre d'assalariats/es ha crescut a tots els sectors** (el 3,6% a l'agricultura, l'1,0% a la indústria i el 3,0% a la construcció), excepte al serveis (-4,0%).

Pel que fa a la grandària de l'empresa, **el nombre d'assalariats/es ha crescut anualment entre les microempreses i les empreses mitjanes**, un 2,0% i un 15,8%, respectivament; mentre que ha disminuït entre les petites i grans empreses, un 5,1% i un 46,9%, respectivament.

Xifra històrica d'afiliació segons residència padronal

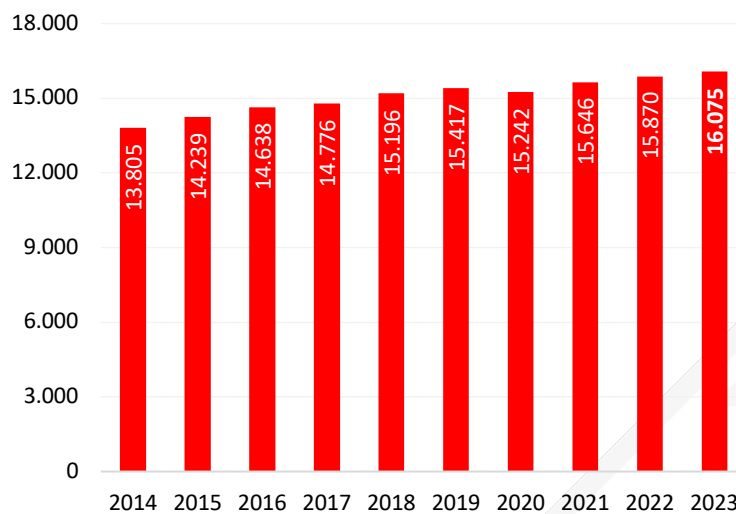
Si s'atén a la residència padronal de l'**afiliat**, en lloc de la seu de l'empresa, els afiliats/es han augmentat un 1,3% a la comarca respecte a un any enrere, fins a les **16.075 persones a finals de desembre del 2023, la xifra més elevada per aquest mes des del 2012** (inici de la sèrie disponible). Aquesta evolució és menys intensa que la registrada pel conjunt de Catalunya (2,6%).

El creixement ha estat lleugerament més notable entre les **dones** que els **homes** (un 2,3% i un 0,5%, respectivament). Els afiliats/es registren un **augment a tots els grans grups d'edat, excepte entre les de 30 i 44 anys (-1,8%) per efectes demogràfics**. Per nacionalitat, cal destacar el

creixement anual relatiu del 9,6% entre les persones de nacionalitat **estrangera** –que representen el 9,6% del total–, enfront del 0,4% dels afiliats/es de nacionalitat **espanyola**.

Si es comparen les afiliacions per seu social i per residència padronal, el nombre és superior en el segon cas (un 43% més). El motiu de la diferència és que **prop de 4.000 treballadors/es residents al Berguedà es traslladen a una comarca diferent per treballar**.

Afiliació segons residència padronal. Total. 31 de desembre. Berguedà.



Font: Elaboració pròpia a partir de les dades d'Idescat.

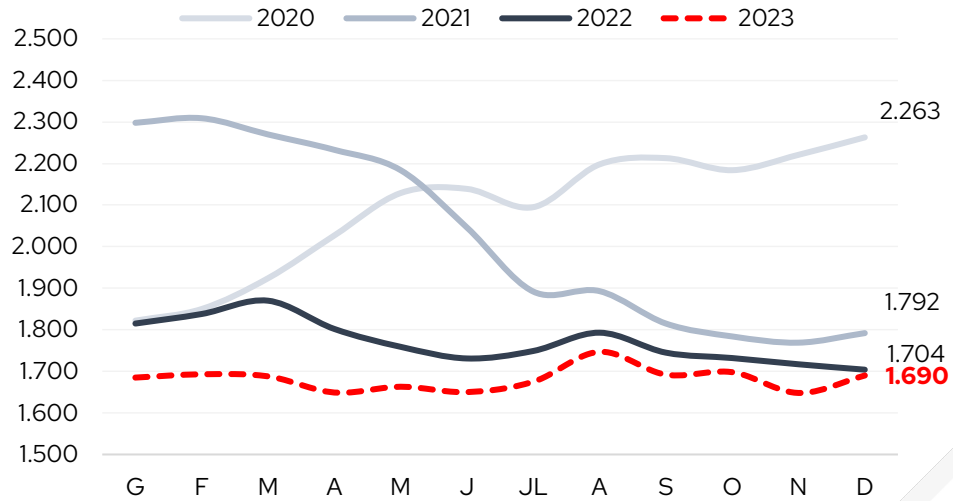
El Berguedà registra el millor desembre des del 2007 en termes d'aturats

Pel que fa a les xifres d'**atur**, el desembre del 2023 tanca amb **1.690 persones aturades** inscrites a les oficines de Treball de Catalunya a la comarca i esdevé **el valor més baix per a un mes de desembre des del 2007**. Respecte a l'any anterior, l'atur disminueix un 0,8%, reducció similar a la del conjunt de Catalunya (-0,9%).

L'atur es redueix notablement entre els **homes** (-4,5%), mentre que entre les **dones** augmenta (+1,8%). Per grans grups d'edat, l'atur ha augmentat entre les persones **menors de 30 anys** (+11,8%) i el de **més de 54 anys** (+0,4%); en canvi ha disminuït entre les persones **de 30 a 44 anys** (-2,9%) i les de 45 a 54 anys (-6,0%). Per últim, **l'atur disminueix només a tres grups dels nou grups d'ocupació analitzats**: 23 persones entre els artesans, treballadors/es indústries i construcció, 22 persones entre els operadors d'instal·lacions i màquines, i muntadors, i 13 entre els professionals científics i intel·lectuals.

La **taxa d'atur registral** se situa en el 9,5% al desembre, la taxa més baixa per aquest mes des del 2008, però 3 dècimes per sobre a la registrada al conjunt de Catalunya (9,2%).

Evolució mensual del nombre d'aturats/es registrats



Font: Observatori de Treball i Model Productiu de la Generalitat de Catalunya.