

## L'Alt Penedès compta amb 43.605 llocs de treball el 2023, la xifra més alta des del 2008 a la comarca

- La dimensió mitjana de treballadors per empresa s'enfila fins als 11 treballadors de mitjana per empresa, la xifra més elevada des del 2008.
- La comarca registra 3.255 empreses a finals de desembre del 2023, deu empreses més respecte al mateix període un any enrere (+0,3%).
- L'afiliació segons residència padronal creix fins a les 49.525 persones el desembre, la xifra més elevada per a aquets mes des de l'any 2012.
- L'Alt Penedès frega les 5.000 persones aturades al tancament del desembre del 2013, fet que suposa el valor més baix per a aquest mes des del 2007.

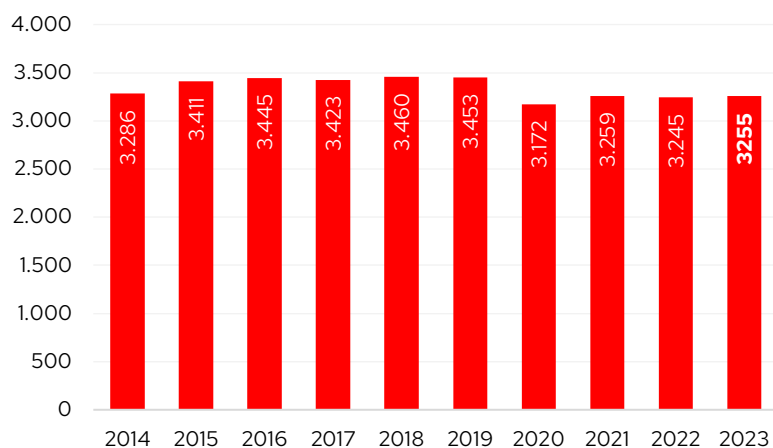
**Alt Penedès, 6 de febrer de 2024.-** El mercat del treball de l'Alt Penedès va tancar el 2023 amb una nova xifra històrica. Concretament, la comarca va assolir **43.605 llocs de treball**, que suposa **la xifra més elevada d'afiliacions des del 2008**. En paral·lel, **el teixit empresarial penedesenc va incorporar 10 nous comptes de cotització en el darrer trimestre** de l'any respecte al mateix període de l'any anterior, amb un creixement relatiu idèntic a l'experimentat al conjunt de Catalunya.

Així s'extreu del darrer Informe trimestral del mercat del treball i teixit empresarial elaborat pel Gabinet d'Estudis de la Cambra de Comerç de Barcelona i publicat per la **Cambra de Comerç de Barcelona a l'Alt Penedès**, que també analitza les dades d'afiliats/es i l'atur mensual.

### La construcció i els serveis expandeixen el seu teixit empresarial

**El nombre d'empreses** (comptes de cotització) a la comarca registra **3.255 empreses** a finals de desembre del 2023, deu empreses més respecte a un any enrere (+0,3%). **Aquesta evolució és la mateixa a la registrada pel conjunt de Catalunya (0,3%).**

## Empreses (comptes de cotització). Total. 31 de desembre. Alt Penedès



Font: Elaboració pròpia a partir de les dades de l'Idescat.

Per sectors, **el teixit empresarial ha crescut a la construcció i als serveis respecte a l'any anterior (2 i 25 empreses més, respectivament)**, i ha disminuït un 2,6% a la **indústria** i un 7,5% a l'**agricultura** (14 i 3 empresa menys, respectivament).

Segons la grandària, el nombre d'empreses ha disminuït interanualment un 0,5% entre les **microempreses** (fins als 9 treballadors) –que representen el 81,3% del total–, s'ha mantingut entre les **grans empreses** (de 250 i més treballadors) i ha augmentat un 2,3% a les **empreses petites** (de 10 a 49 treballadors) i un 11,3% entre **les empreses mitjanes** (de 50 a 249 treballadors).

### Dinamisme a l'ocupació malgrat el context d'alentiment de l'activitat

**El nombre total de llocs de treball** (afiliacions a la Seguretat Social segons seu de l'empresa al règim general i al règim especial de treballadors autònoms) a la comarca **ha augmentat un 3,2%** el desembre del 2023 respecte a un any enrere, fins als **43.605, la xifra més elevada des de 2008<sup>1</sup>** (inici de la sèrie disponible). **Un creixement superior al del conjunt de Catalunya (2,7%).**

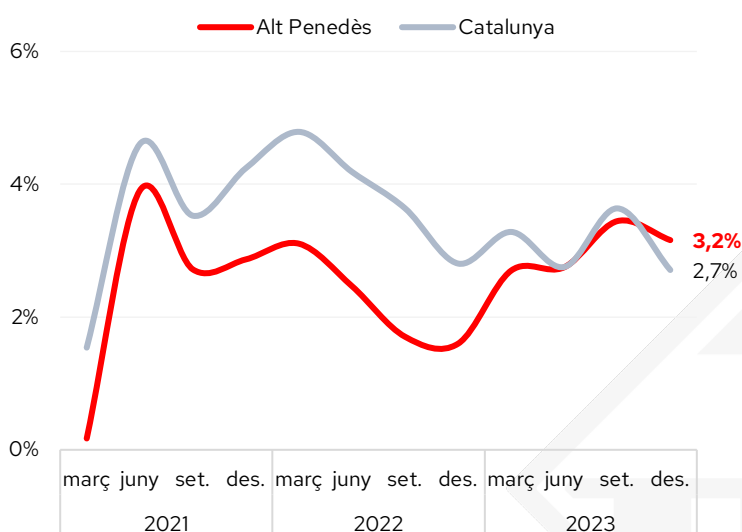
Segons el tipus de règim d'afiliació, s'observa un **creixement del entre els assalariats (+3,9%) enfront una lleugera disminució entre els autònoms (-0,1%)**, una evolució similar a la del conjunt

<sup>1</sup> Cal tenir present que des de desembre de 2020 les dades són provisionals i que l'Idescat realitza la publicació i l'explotació estadística dels fitxers d'afiliacions i comptes de cotització de la Seguretat Social que rep de la Tresoreria General de la Seguretat Social. Abans d'aquesta data la publicació de les dades detallades estava a càrrec de l'Observatori de Treball i Model Productiu de la Generalitat de Catalunya. Per aquest motiu la comparativa de la sèrie històrica podria ser no totalment comparable en algunes variables i àmbits geogràfics.

de Catalunya en el primer cas, però oposada respecte al segon (+3,1% i +0,4%, respectivament). En termes absoluts, l'Alt Penedès compta amb **35.920 assalariats i 7.685 autònoms**.

Per grans sectors econòmics, **el nombre d'autònoms ha disminuït a tots els sectors, excepte als serveis (0,9%)**: un -2,3% al primari, un -4,1% a la indústria i un -0,9% a la construcció. Per contra, **el nombre d'assalariats ha augmentat un 6,2% als serveis i un 3,0% a la construcció i pràcticament s'ha mantingut a la indústria (-0,1%)**.

### Llocs de treball. Variació anual (%)



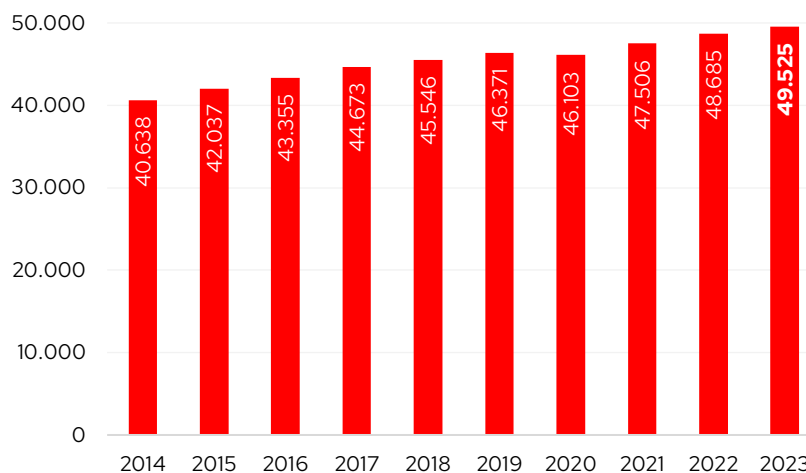
Font: Elaboració pròpia a partir de les dades de l'Idescat.

Pel que fa a la grandària de l'empresa **el nombre d'assalariats ha crescut a tots els trams analitzats, amb més intensitat a mesura que n'augmenta la mida**: un 0,1% a les microempreses, un 0,5% a les empreses petites, un 7,2% a les empreses mitjanes i un 8,1% a les empreses grans. Com a resultat, **la dimensió mitjana de treballadors per empresa (nombre d'assalariats per compte de cotització) s'enfila als 11 treballadors de mitjana per empresa, la xifra més elevada des del 2008** (inici de la sèrie disponible), juntament amb la del trimestre anterior.

### Nova xifra històrica d'afiliats segons residència padronal

Si s'atén a la residència padronal de l'afiliat, en lloc de la seu de l'empresa, les **persones afiliades han augmentat un 1,7% a la comarca** respecte a un any enrere, fins a les **49.525 a finals de desembre del 2023, la xifra més elevada per aquest mes des del 2012** (inici de la sèrie disponible). Aquesta evolució ha estat menys notable que al conjunt de Catalunya (+2,6%).

## Afiliats/es segons residència padronal. Total. 31 de desembre. Alt Penedès



Font: Elaboració pròpia a partir de les dades de l'Idescat.

El creixement ha estat més intens entre les **dones** (2,5%) que entre els **homes** (1,1%). Les persones afiliades registren un **augment a tots els grans grups d'edat, a excepció de les persones compreses entre els 30 i 44 anys (-2,1%)** per efectes demogràfics. Per nacionalitat, els afiliats de nacionalitat **estrangera** (que representen el 10,4% del total) han crescut el 2,7%, enfront de l'1,6% dels afiliats de nacionalitat **espanyola**.

Si es comparen les afiliacions per seu social i per residència padronal, el nombre és superior en el segon cas (un 14% més). El motiu de la diferència és que hi ha **treballadors residents a l'Alt Penedès es traslladen a una comarca diferent per treballar**.

### L'Alt Penedès tanca l'any amb la taxa d'atur més baixa des del 2008

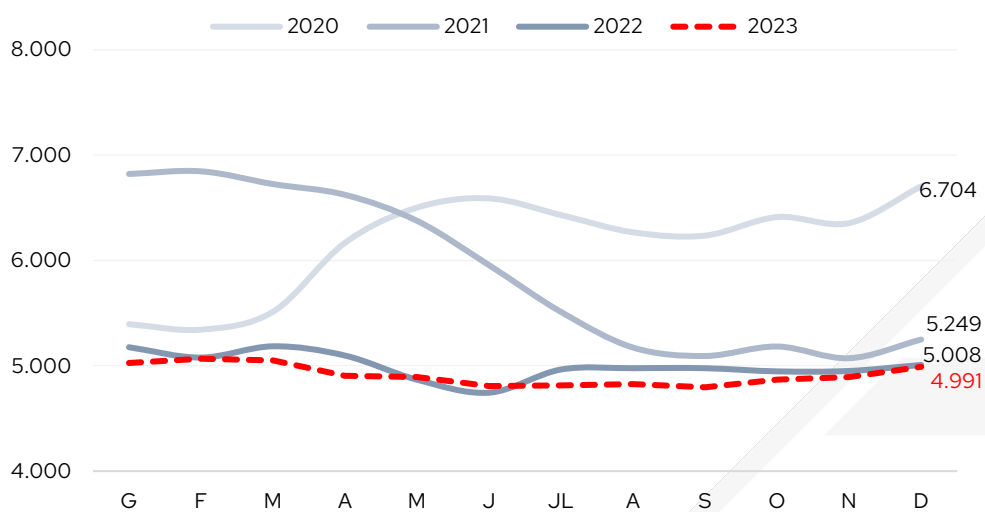
Pel que fa a les **xifres d'atur**, el desembre del 2023 tanca amb **4.991 persones aturades** inscrites a les oficines de Treball de Catalunya a la comarca, **el valor més elevat des del març, però el més baix per a un mes de desembre des del 2007**. En termes interanuals, el nombre d'aturats disminueix un 0,3%, descens menys intens al registrat al conjunt de Catalunya (-0,9%).

L'atur descendeix entre les **dones** (-1,5%), mentre que entre els **homes** augmenta un 1,4%. Per trams d'edat, **l'atur augmenta entre els més joves menors de 30 anys (+2,8%) i els de 55 anys i més (+4,1%)**; en canvi, ha minvat un 5,8% entre les persones de 30 a 44 anys i un 2,0% entre les de 45 a 54 anys. Per últim, dels nou tipus d'ocupació analitzats, el nombre d'aturats augmenta a quatre en termes interanuals: +35 persones entre els **professionals científics i intel·lectuals**, +10 persones entre els **tècnics i professionals de suport** i 8 persones més entre els **directors i gerents** i entre

els **treballadors agrícoles**. En aquest sentit, destaca la disminució, en termes absoluts, de 34 persones aturades entre les ocupacions elementals a la comarca.

La **taxa d'atur registral** se situa en el 9,2% el desembre del 2023, **la xifra més baixa per aquest mes des del 2008** i la mateixa a la registrada al conjunt de Catalunya (9,2%).

### Evolució mensual del nombre d'aturats registrats



**Font:** Observatori de Treball i Model Productiu de la Generalitat de Catalunya.