

El Baix Llobregat tanca el 2023 amb nou rècord d'afiliacions i estabilitzant la xifra d'empreses

- La comarca assoleix 353.775 llocs de treball a finals del quart trimestre de l'any (+2,7% respecte a l'any anterior), la xifra més alta des del 2008.
- Amb 20.923 comptes de cotització registrats, el nombre d'empreses comarcals pràcticament es manté respecte a un any enrere.
- L'afiliació segons residència padronal creix un 1,8% interanual fins a les 376.330 persones, que representa la segona xifra més elevada des del 2012.
- La comarca va tancar l'any amb 33.909 persones a les llistes de l'atur, el valor més baix per a un mes de desembre des del 2007.

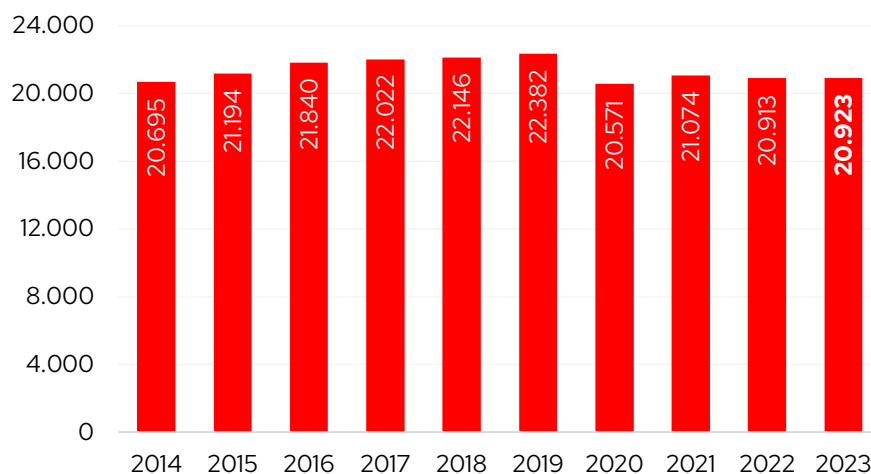
Baix Llobregat, 2 de febrer de 2024.- El Baix Llobregat va acomiadar el 2023 amb bones notícies pel que fa a la creació de llocs de treball. Concretament, la comarca va assolir a finals de desembre **la xifra més alta d'afiliacions a la Seguretat Social des del 2008**, així com el segon millor registre d'afiliats/es/des segons residència padronal. Paral·lelament, **el teixit empresarial consolida les seves xifres**, i de fet, a finals de desembre **la xifra d'empreses s'ha mantingut estable** en comparació a l'any anterior.

Així s'extreu del darrer **Informe trimestral del mercat del treball i teixit empresarial** elaborat pel Gabinet d'Estudis de la Cambra de Comerç de Barcelona i publicat per la **Cambra de Comerç de Barcelona al Baix Llobregat**, que a més d'analitzar el comportament del teixit empresarial, els llocs de treball i l'afiliació, també inclou el resum mensual de l'atur registrat a la comarca.

Les microempreses, únic segment que perd comptes de cotització

El nombre d'empreses (comptes de cotització) a la comarca se situa en **20.923** finals de desembre del 2023, xifra que **pràcticament es manté respecte a un any enrere** (20.913, un +0,05%), tot i que aquest lleuger creixement és menys intens al registrat pel conjunt de Catalunya (+0,3%). Així mateix, respecte al trimestre anterior (setembre 2023) es registra un **augment de 77 comptes de cotització** a la comarca (+0,4%).

Empreses (comptes de cotització). Total. 31 de desembre. Baix Llobregat



Font: Elaboració pròpia a partir de les dades de l'Idescat.

Per grans sectors econòmics, **el nombre d'empreses només ha crescut respecte a l'any anterior als serveis (+0,4%)**, mentre que a la resta ha disminuït: un 0,5% a la **construcció**, un 1,5% a la **indústria** i un 2,9% al **primari**. Segons la grandària, **el nombre d'empreses només ha disminuït un 0,6% entre les microempreses (fins a 9 treballadors)** –que representen el 78,5% del total–, s'ha mantingut entre les **mitjanes** (de 50 a 249 treballadors), i ha crescut un 2,7% entre les empreses **petites** (de 10 a 49 treballadors) i un 6,9% entre les **grans empreses** (de 250 i més treballadors).

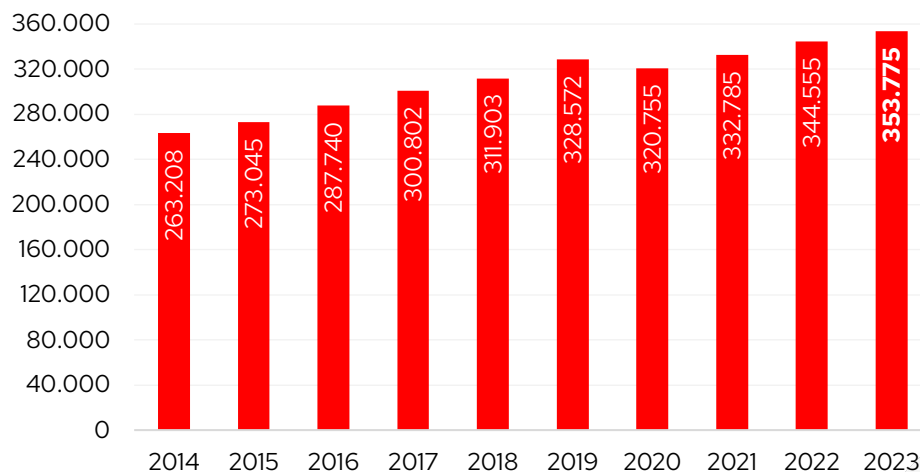
La comarca compta amb 25.200 llocs de treball més que abans de la pandèmia

El nombre total de llocs de treball (afiliacions a la Seguretat Social segons seu de l'empresa al règim general i al règim especial de treballadors autònoms/es) a la comarca **ha augmentat un 2,7%** el 31 de desembre del 2023 respecte a un any enrere fins a les **353.775 afiliacions, la xifra més elevada des de 2008** (inici de la sèrie disponible)¹. Aquest creixement de llocs de treball experimentat a la comarca ha estat el mateix al registrat pel conjunt de Catalunya (2,7%).

Segons el tipus de règim d'afiliació s'observa un creixement més notable entre els **assalariats/es** (3,1%) que entre els **autònoms/es** (0,2%), una evolució també molt similar a la del conjunt de Catalunya (3,1% assalariats/es i un 0,4% autònoms/es). En termes absoluts, el Baix Llobregat va tancar l'any amb **304.860 treballadors/es/es assalariats/es i 48.915 autònoms/es**.

¹ Cal tenir present que des de desembre de 2020 les dades són provisionals i que l'Idescat realitza la publicació i l'explotació estadística dels fitxers d'afiliacions i comptes de cotització de la Seguretat Social que rep de la Tresoreria General de la Seguretat Social. Abans d'aquesta data la publicació de les dades detallades estava a càrrec de l'Observatori de Treball i Model Productiu de la Generalitat de Catalunya. Per aquest motiu la comparativa de la sèrie històrica podria ser no totalment comparable en algunes variables i àmbits geogràfics.

Llocs de treball. Total. 31 de desembre. Baix Llobregat.



Font: Elaboració pròpia a partir de les dades de l'Observatori del Treball.

Per grans sectors econòmics, respecte a l'any anterior, **el nombre d'assalariats/es només ha minvat a l'agricultura (-6,9%) i a la resta ha augmentat**, però amb diferents intensitats: un 3,9% als **serveis**, un 1,1% a la **construcció** i un 0,3% **indústria**. **El nombre d'autònoms/es** ha augmentat un 0,3% als serveis i un 0,8% a la construcció; mentre que ha disminuït un 5,7% al primari i un 1,6% a la indústria.

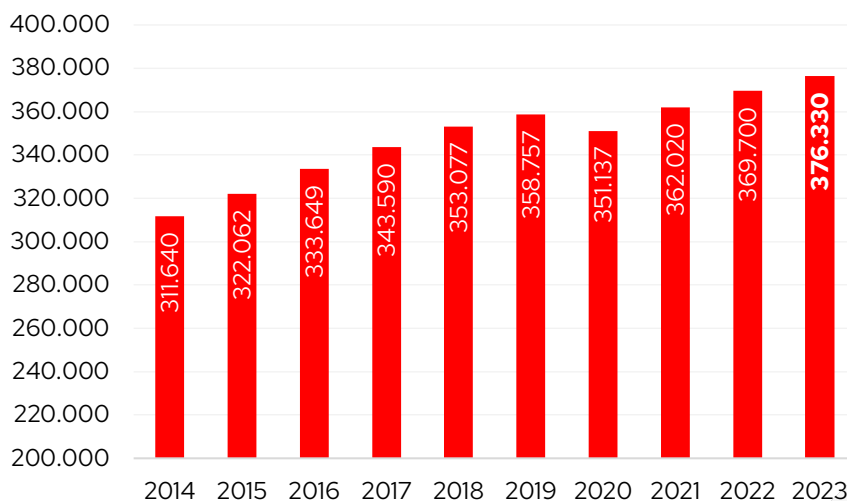
Pel que fa a la **grandària de l'empresa**, en línia amb l'evolució del teixit empresarial, el nombre d'assalariats/es ha crescut a tots els trams analitzats, a excepció de les **microempreses** (-1,0%): un 2,6% a les **empreses petites**, un 0,6% a les **mitjanes** i un 7,4% a les **empreses grans**.

En els darrers 10 anys la xifra d'afiliació segons residència padronal s'ha incrementat un 20%

Si s'atén a la **residència padronal de l'afiliat**, en lloc de la seu de l'empresa, els afiliats/es **han augmentat un 1,8% a la comarca respecte a un any enrere, fins a les 376.330 persones** a finals de desembre de 2023, **la segona xifra més elevada des del 2012** (inici de la sèrie disponible), només per darrere de la del mes anterior (378.550).

El creixement ha estat més intens entre les **dones** (2,2%) que entre els **homes** (1,4%). Els afiliats/es registren un **augment a tots els grans grups d'edat, a excepció de les persones compreses entre els 30 i 44 anys (-2,3%)** per efectes demogràfics. Per nacionalitat, cal destacar el creixement relatiu del 7,7% entre els **afiliats/es de nacionalitat estrangera** –que representen l'11,2% del total–, enfront de l'1,1% dels afiliats/es de **nacionalitat espanyola**.

Afiliació segons residència padronal. Total. 31 de desembre. Baix Llobregat



Font: Elaboració pròpia a partir de les dades d'Idescat.

Si es comparen les afiliacions per seu social i per residència padronal, el nombre és superior en el segon cas (un 6,4% més). El motiu de la diferència és que **alguns treballadors residents al Baix Llobregat es traslladen a una comarca diferent per treballar.**

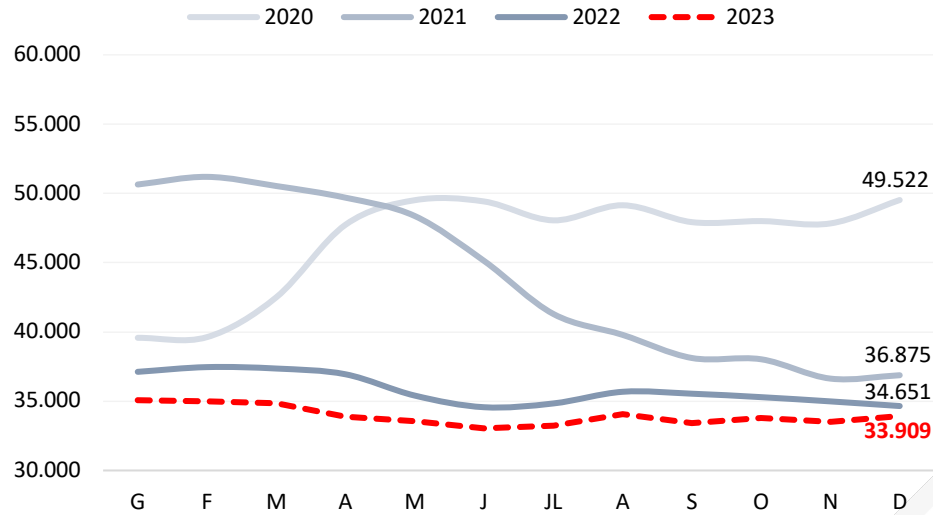
L'atur de desembre cau fins a nivells mínims per a aquest mes

Pel que fa a les xifres d'**atur**, el desembre de 2023 tanca amb **33.909 persones aturades** inscrites a les oficines de Treball de Catalunya a la comarca i esdevé **el valor més baix per aquest mes des del 2007**. Respecte a l'any anterior es registra un descens del 2,1%, disminució més intensa a la registrada al conjunt de Catalunya (-0,9%).

La disminució anual ha estat menys notable entre els **homes** (-1,9%) que entre les **dones** (-2,3%). Per trams d'edat l'atur es redueix un 5,0% entre les persones **de 30 a 44 anys** i un 3,6% entre **els de 45 a 54 anys**, mentre que augmenta un 0,7% entre els **joves menors de 30 anys** i un 0,1% entre els de **55 anys o més**. Per últim, l'atur augmenta a quatre dels deu grups analitzats: els tècnics i professionals de suport (165 persones més), els professionals científics i intel·lectuals (+121), els directors i gerents (+41) i les ocupacions militars (+2). Destaquen les disminucions de 428 persones a les **ocupacions elementals** i 243 persones als treballadors de **restauració, personals i venedors**.

La taxa d'atur registral se situa en el 8,3% el desembre, la xifra més baixa per aquest mes des del 2008 (inici de la sèrie disponible), i gairebé un punt percentual per sota a la registrada al conjunt de Catalunya (9,2%).

Evolució mensual del nombre d'aturats/es registrats. Baix Llobregat



Font: Observatori de Treball i Model Productiu de la Generalitat de Catalunya.