

Informe trimestral del teixit empresarial i mercat del treball

2n trimestre 2024



Barcelonès
Nord



Cambra
de Comerç de Barcelona
del Barcelonès Nord

Índex

pàgina

Idees claus	3
Infografia amb els principals resultats	4
Empreses	5
Resum trimestral i evolució dels comptes de cotització	5
Llocs de treball	6
Resum trimestral de les afiliacions total i règim SS	6
Evolució de les afiliacions dels assalariats i autònoms	7
Resum trimestral de les afiliacions per règim SS i sector econòmic	8
Resum trimestral dels assalariats per grandària de l'empresa	9
Afiliats	10
Resum trimestral i evolució total dels afiliats totals i per sexe	10
Evolució dels afiliats per grups d'edat i nacionalitat	11
Atur registrat	12
Resum mensual i evolució dels aturats	12
Annex: Llistat de les principals empreses segons ingressos	13

Barcelonès Nord. Informe trimestral del teixit empresarial i mercat del treball. 2n trimestre 2024

El nombre d'**empreses** (comptes de cotització) al Barcelonès Nord ha augmentat un 2,4% a finals de juny del 2024 respecte a un any enrere, fins a les 8.013 empreses; aquesta evolució és més intensa a la registrada pel conjunt de Catalunya (0,9%). Així mateix, respecte al trimestre anterior es registra un augment de 96 comptes de cotització a l'àrea (1,2%). Per sectors, el teixit empresarial ha augmentat respecte a l'any anterior a la construcció i els serveis (7,1% i 1,9% respectivament), a l'agricultura es manté i a la indústria el nombre d'empreses es redueix lleugerament (-0,8%, cinc empreses menys). Segons la grandària, el nombre d'empreses ha crescut un 2,5% a les microempreses (fins als 9 treballadors) –que representen el 85,0% del total–, un 1,1% a les empreses petites (de 10 a 49 treballadors), un 6,5% a les empreses mitjanes (de 50 a 249 treballadors) i un 12,5% a les empreses grans de 250 i més treballadors (quatre empreses més).

L'evolució dels **llocs de treball** (afiliacions a la Seguretat Social segons seu de l'empresa al règim general i al règim especial de treballadors autònoms) a l'àrea continua mostrant un gran dinamisme el segon trimestre, amb un creixement del 4,1% el 30 de juny del 2024 respecte a un any enrere, fins a les gairebé 95.500, la xifra més elevada des del 2008¹ (inici de la sèrie disponible). Aquest creixement és més elevat al registrat pel conjunt de Catalunya (3,4%). Segons el tipus de règim d'afiliació s'observa un creixement del 4,5% entre els assalariats i del 2,9% entre els autònoms, evolució més intensa al que ha succeït al conjunt de Catalunya (+3,7% i +1,5%, respectivament). Per grans sectors econòmics, el nombre d'autònoms només ha disminuït un 0,4% a la indústria, mentre que a la construcció ha augmentat un 3,4% i als serveis un 3,0%. El nombre d'assalariats ha augmentat a tots els sectors: un 5,2% a la construcció, un 4,9% als serveis i un 0,4% a la indústria. Pel que fa a la grandària de l'empresa, el nombre d'assalariats ha crescut a tots els trams: un 1,8% entre les microempreses, un 0,5% a les empreses petites, un 3,1% a les mitjanes i un 12,0% entre les empreses grans.

Si s'atén a la residència padronal de l'**afiliat**, en lloc de la seu de l'empresa, el nombre d'afiliats ha augmentat un 3,5% a l'àrea respecte a un any enrere, fins a les 162.530 persones a finals de juny del 2024, la xifra més elevada del 2012 (inici de la sèrie disponible). Per sexe, el creixement ha estat lleugerament més notable entre les dones (3,7%) que entre els homes (3,3%). Els afiliats registren un augment a tots els grans grups d'edat, a excepció de les persones d'entre 30 i 44 anys, que pràcticament es mantenen (+0,1%) per efectes demogràfics. Per nacionalitat, cal destacar el creixement relatiu del 8,9% entre els afiliats de nacionalitat estrangera –que representen el 19,6% del total–, enfront del 2,3% dels afiliats de nacionalitat espanyola. Si es comparen les afiliacions per seu social i per residència padronal, el nombre és molt superior en el segon cas (un +70%); el motiu de la diferència és que molts treballadors residents al Barcelonès Nord es traslladen a una comarca diferent per treballar.

Paral·lelament a l'evolució de les dades de teixit empresarial i ocupació, el juny 2024 tanca amb 20.376 **persones aturades** inscrites a les oficines de Treball de Catalunya de l'àrea, que esdevé el valor més baix des de juny del 2008. Aquesta xifra suposa una disminució del nombre d'aturats del 2,8% respecte a l'any anterior, descens més intens al registrat al conjunt de Catalunya (-1,4%). Per sexe, l'atur ha minvat un 5,7% entre els homes i un 0,6% entre les dones. Per trams d'edat, el nombre d'aturats disminueix a tots entre el 2,5% a les persones de 55 o més anys i el 4,5% dels més joves (menys de 30 anys). Per sectors, l'atur només augmenta al primari (+4,9%, 4 persones més) i entre les persones sense ocupació anterior (+0,8%, 16 persones més). Per últim, l'atur ha crescut a quatre dels deu grups analitzats, destaca en termes absoluts l'augment de 35 persones entre els directors i gerents (+25,5%). Per contra, entre els artesans i treballadors d'indústries i construcció és on es registra la disminució més elevada del nombre d'aturats en termes absoluts, 221 persones menys (-9,6%).

La **taxa d'atur registral** se situa al juny en el 10,9% a Badalona, l'11,0% a Santa Coloma de Gramenet i el 13,3% a Sant Adrià del Besòs; les xifres més baixes per aquest mes des del 2008 per als tres municipis.

¹ Cal tenir present que des de març de 2020 les dades són provisionals i que l'Idescat realitza la publicació i l'explotació estadística dels fitxers d'afiliacions i comptes de cotització de la Seguretat Social que rep de la Tresoreria General de la Seguretat Social. Abans d'aquesta data la publicació de les dades detallades estava a càrrec de l'Observatori de Treball i Model Productiu de la Generalitat de Catalunya. Per aquest motiu la comparativa de la sèrie històrica podria ser no totalment comparable en algunes variables i àmbits geogràfics.

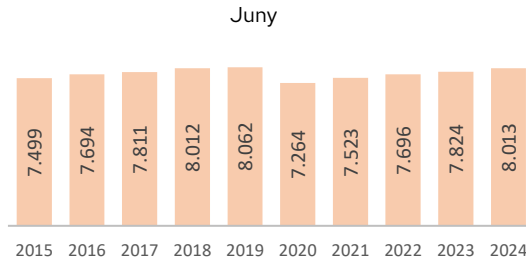
Barcelonès Nord - 30 de juny 24

Empreses



Total 8.013

var. trim. anterior 1,2%
var. anual 2,4%

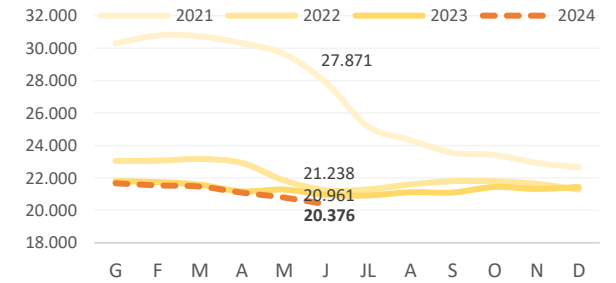


Aturats



Total 20.376

var. mes anterior -2,0%
var. anual -2,8%

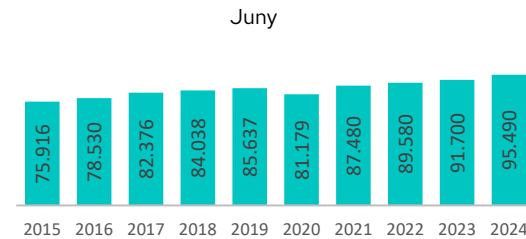


Llocs de treball



Total 95.490

var. trim. anterior 1,8%
var. anual 4,1%



Règim afiliació

	Assalariats	Autònoms
Nombre	74.190	21.300
var. anual	4,5%	2,9%

Sectors

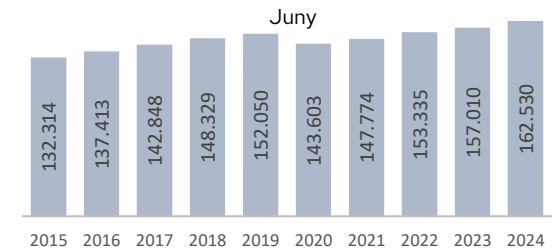
	Agricultura	Indústria	Construcció	Serveis
Nombre	15	9.210	12.275	73.980
var. anual	50,0%	0,3%	4,7%	4,5%

Afiliats



Total 162.530

var. mes anterior 0,3%
var. anual 3,5%



Sexe

	Home	Dona
Nombre	87.750	74.785
var. anual	3,3%	3,7%

Nacionalitat

	Espanyola	Estrangera
Nombre	130.690	31.840
var. anual	2,3%	8,9%

Edat

	Menys de 30 anys	De 30 a 44 anys	De 45 a 54 anys	De 55 anys i més
Nombre	29.555	54.730	47.350	30.895
var. anual	6,5%	0,1%	3,4%	7,3%

Font: Elaboració pròpia a partir de dades de l'Idescat i Generalitat de Catalunya

Notes: Empreses: Comptes de cotització

Afiliats: Afiliats a la Seguretat Social segons residència padronal de l'afiliat

Llocs de treball: Afiliacions a la Seguretat Social segons ubicació de la seu social empresa

Aturats: Aturats registrats a les oficines del SOC

Empreses

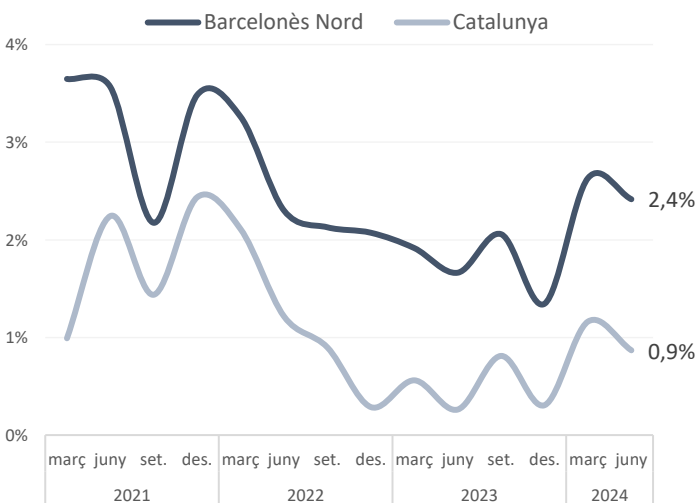
Comptes de cotització

Barcelonès Nord - 30 de juny 24

		% sobre el total	període anterior		mateix període any anterior	
			Variació absoluta	Variació relativa	Variació absoluta	Variació relativa
Per sector d'activitat						
Agricultura	2	0,0%	0	0,0%	0	0,0%
Indústria	656	8,2%	-1	-0,2%	-5	-0,8%
Construcció	1.204	15,0%	34	2,9%	80	7,1%
Serveis	6.151	76,8%	63	1,0%	114	1,9%
Per grandària del compte de cotització						
Fins a 9 treballadors	6.814	85,0%	65	1,0%	165	2,5%
De 10 a 49 treballadors	1.015	12,7%	24	2,4%	11	1,1%
De 50 a 249 treballadors	148	1,8%	3	2,1%	9	6,5%
250 i més treballadors	36	0,4%	4	12,5%	4	12,5%
Total	8.013	100,0%	96	1,2%	189	2,4%

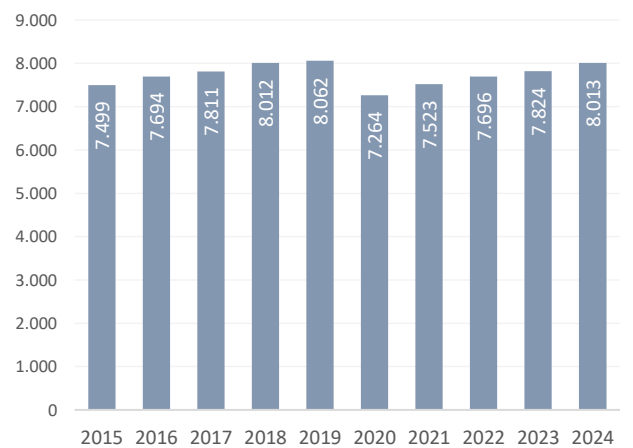
Font: Elaboració pròpia a partir de dades d'Idescat. ● taxa de variació positiva >0,5% ● taxa de variació entre -0,5% i +0,5% ● taxa de variació negativa < -0,5%

Total. Variació anual (%)

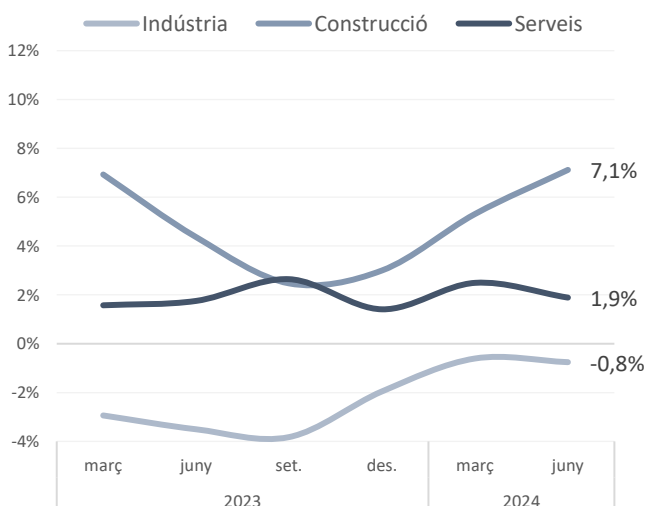


Total. Nombre

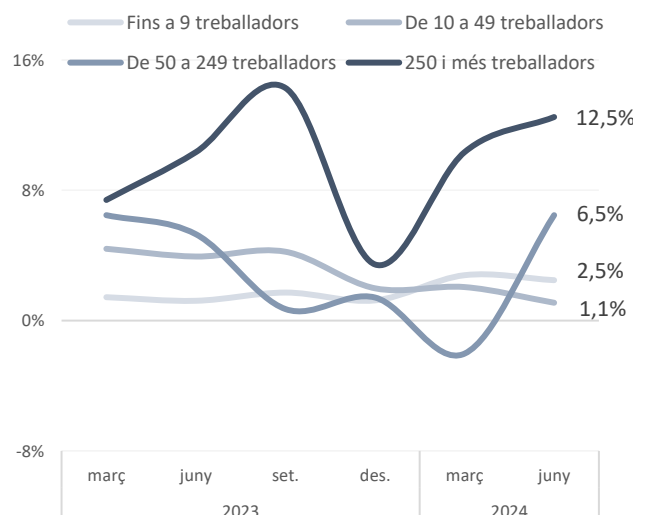
30 de juny. Barcelonès Nord



Per sector d'activitat. Variació anual (%) Barcelonès Nord



Per grandària. Variació anual (%) Barcelonès Nord



Notes: • Cal tenir present que des de desembre de 2020 l'Idescat realitza la publicació i l'explotació estadística dels fitxers d'afiliacions i comptes de cotització de la Seguretat Social que rep de la Tresoreria General de la Seguretat Social. Abans d'aquesta data la publicació de les dades detallades estava a càrrec de l'Observatori de Treball i Model Productiu de la Generalitat de Catalunya. Per aquest motiu la comparativa de la sèrie històrica podria ser no totalment comparable en algunes variables i àmbits geogràfics. • Les dades per sector d'activitat i grandària del compte de cotització només estan

Font: Elaboració pròpia a partir de les dades de l'Idescat

Llocs de treball

Afiliacions a la Seguretat Social segons ubicació de la seu de l'empresa

Barcelonès Nord - 30 de juny 24

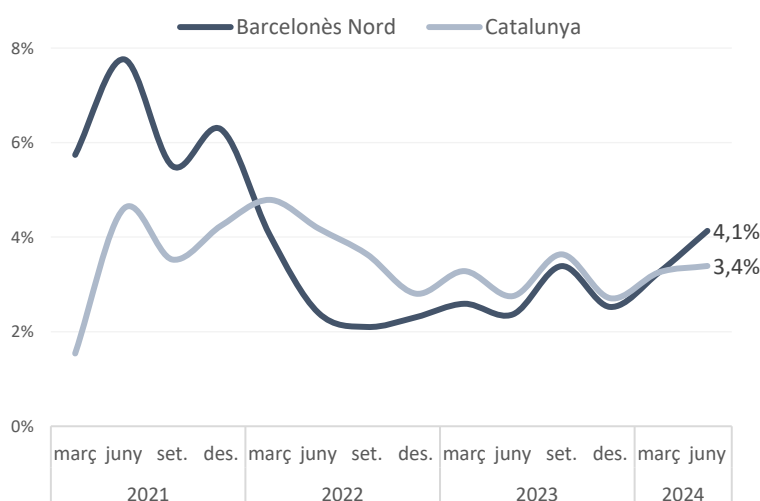
	Afiliacions	% sobre el total	període anterior		mateix període any anterior	
			Variació absoluta	Variació relativa	Variació absoluta	Variació relativa
Assalariats	74.190	77,7%	1.440	2,0%	3.180	4,5%
Autònoms	21.300	22,3%	225	1,1%	610	2,9%
Total	95.490	100,0%	1.665	1,8%	3.790	4,1%

Font: Elaboració pròpia a partir de dades d'Idescat.

Nota: Assalariats: afiliacions al règim general i al règim especial de la mineria del carbó i Autònoms: afiliacions al règim especial de treballadors autònoms

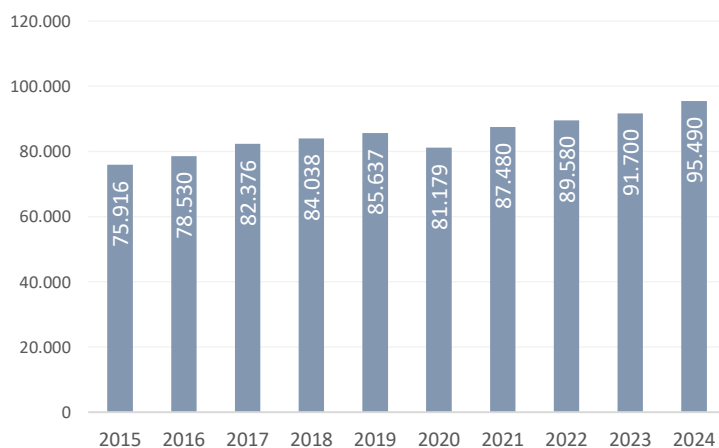
● taxa de variació positiva >0,5% ● taxa de variació entre -0,5% i +0,5% ● taxa de variació negativa < -0,5%

Total. Variació anual (%)



Font: Elaboració pròpia a partir de dades d'Idescat.

Total. Nombre 30 de juny. Barcelonès Nord

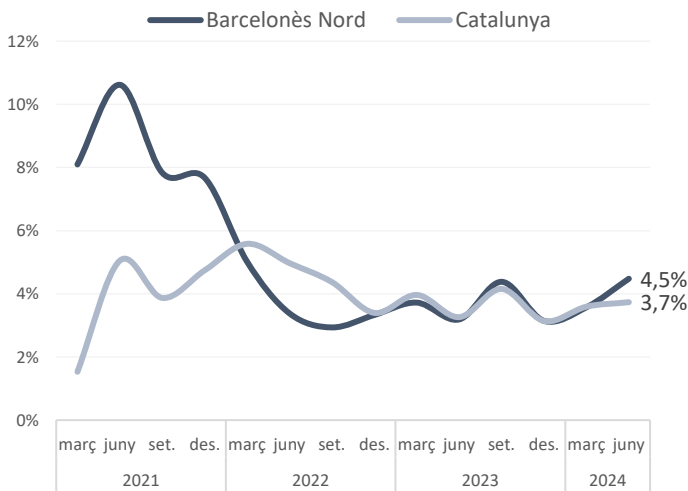


Font: Elaboració pròpia a partir de dades d'Idescat.

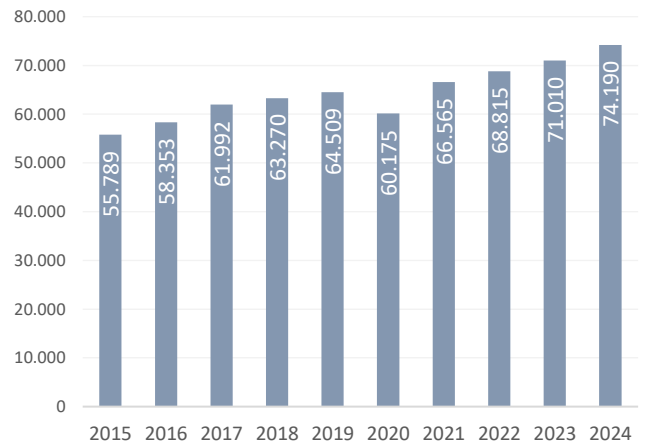
Llocs de treball

Afiliacions a la Seguretat Social segons ubicació de la seu de l'empresa

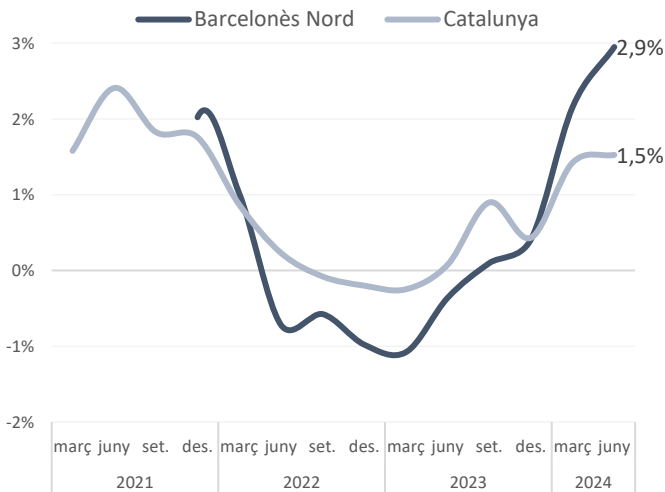
Assalariats. Variació anual (%)



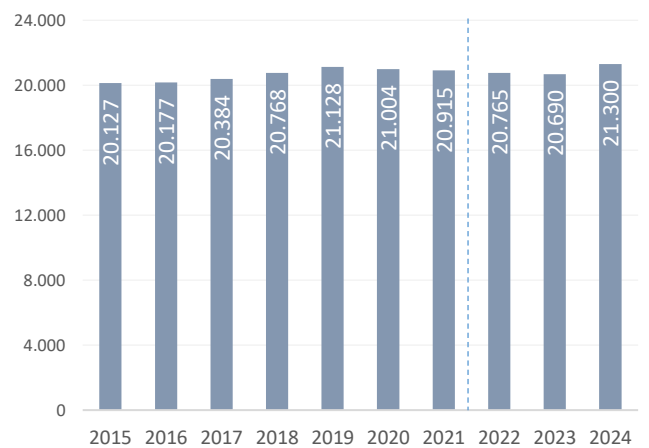
Assalariats. Nombre 30 de juny. Barcelonès Nord



Autònoms. Variació anual (%)



Autònoms. Nombre 30 de juny. Barcelonès Nord



Notes: • Cal tenir present que des del desembre 2020 l'Idescat realitza la publicació i l'explotació estadística dels fitxers d'afiliacions i comptes de cotització de la Seguretat Social que rep de la Tresoreria General de la Seguretat Social. Abans d'aquesta data la publicació de les dades detallades estava a càrrec de l'Observatori de Treball i Model Productiu de la Generalitat de Catalunya. **Per aquest motiu la comparativa de la sèrie històrica podria ser no totalment comparable en algunes variables i àmbits geogràfics. Com és el cas dels autònoms en aquesta comarca.**

• Assalariats: afiliacions al règim general i al règim especial de la mineria del carbó i Autònoms: afiliacions al règim especial de treballadors autònoms





• Dades provisionals des del IVT.20

Font: Elaboració pròpia a partir de les dades d'Idescat.

Llocs de treball

Afiliacions a la Seguretat Social segons règim i sector econòmic

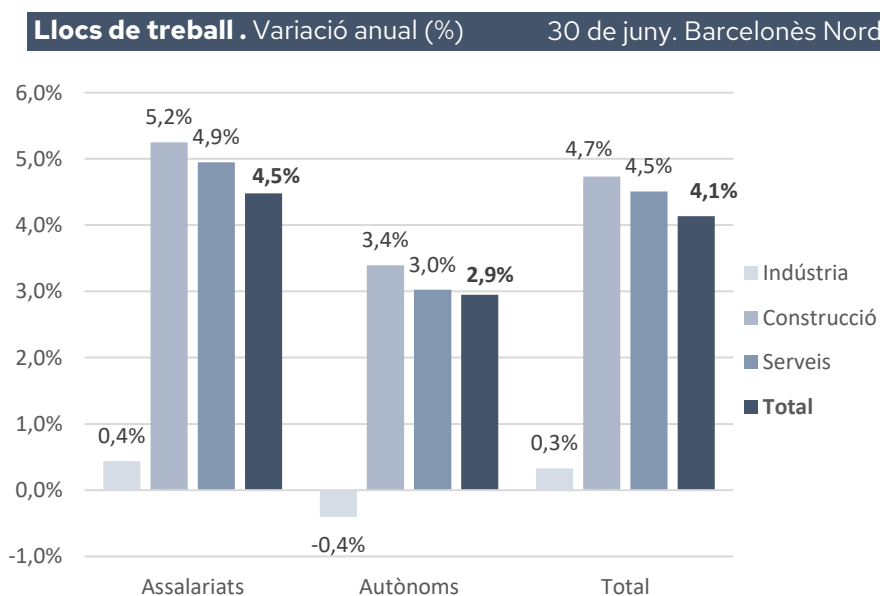
Barcelonès Nord - 30 de juny 24

					període anterior		mateix període any anterior	
Afiliacions					Variació absoluta	Variació relativa	Variació absoluta	Variació relativa
			% sobre el total regim comarca	sector				
Agricultura 	Assalariats	5	0,0%	33,3%	0	0,0% ●	0	0,0% ●
	Autònoms	10	0,0%	66,7%	0	0,0% ●	5	100,0% ●
	Total	15	0,0%	100,0%	0	0,0% ●	5	50,0% ●
Indústria 	Assalariats	7.975	10,7%	86,6%	40	0,5% ●	35	0,4% ●
	Autònoms	1.235	5,8%	13,4%	0	0,0% ●	-5	-0,4% ●
	Total	9.210	9,6%	100,0%	40	0,4% ●	30	0,3% ●
Construcció 	Assalariats	8.925	12,0%	72,7%	460	5,4% ●	445	5,2% ●
	Autònoms	3.350	15,7%	27,3%	65	2,0% ●	110	3,4% ●
	Total	12.275	12,9%	100,0%	525	4,5% ●	555	4,7% ●
Serveis 	Assalariats	57.285	77,2%	77,4%	940	1,7% ●	2.700	4,9% ●
	Autònoms	16.695	78,4%	22,6%	155	0,9% ●	490	3,0% ●
	Total	73.980	77,5%	100,0%	1.095	1,5% ●	3.190	4,5% ●
TOTAL	Assalariats	74.190	100,0%	77,7%	1.440	2,0% ●	3.180	4,5% ●
	Autònoms	21.300	100,0%	22,3%	225	1,1% ●	610	2,9% ●
	Total	95.490	100,0%	100,0%	1.665	1,8% ●	3.790	4,1% ●

Font: Elaboració pròpia a partir de les dades d'Idescat.

Assalariats: afiliacions al règim general i al règim especial de la mineria del carbó i Autònoms: afiliacions al règim especial de treballadors autònoms

● taxa de variació positiva >0,5% ● taxa de variació entre -0,5% i +0,5% ● taxa de variació negativa < -0,5%



Notes: • Cal tenir present que des de desembre de 2020 l'Idescat realitza la publicació i l'explotació estadística dels fitxers d'afiliacions i comptes de cotització de la Seguretat Social que rep de la Tresoreria General de la Seguretat Social. Abans d'aquesta data la publicació de les dades detallades estava a càrrec de l'Observatori de Treball i Model Productiu de la Generalitat de Catalunya. **Per aquest motiu la comparativa de la sèrie històrica podria ser no totalment comparable en algunes variables i àmbits geogràfics.**

• Dades provisionals des del IVT.20

Font: Elaboració pròpia a partir de les dades de l'Idescat

Assalariats

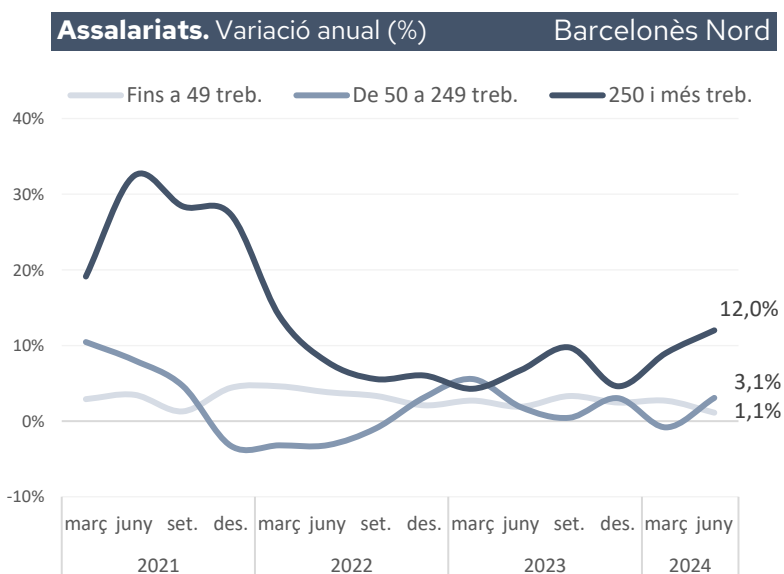
Afiliacions a la Seguretat Social règim general segons grandària de l'empresa

Barcelonès Nord - 30 de juny 24

	Assalariats	% sobre el total	període anterior			mateix període any anterior		
			Variació absoluta	Variació relativa		Variació absoluta	Variació relativa	
Fins a 9 treballadors	18.400	24,8%	5	0,0%	●	330	1,8%	●
De 10 a 49 treballadors	19.665	26,5%	170	0,9%	●	90	0,5%	●
De 50 a 249 treballadors	14.250	19,2%	-805	-5,3%	●	425	3,1%	●
250 i més treballadors	21.880	29,5%	2.080	10,5%	●	2.345	12,0%	●
Total	74.190	70,5%	1.440	2,0%	●	3.180	4,5%	●

Font: Elaboració pròpia a partir de les dades d'Idescat.

● taxa de variació positiva >0,5% ● taxa de variació entre -0,5% i +0,5% ● taxa de variació negativa < -0,5%



Font: Elaboració pròpia a partir de les dades d'Idescat.

Notes: • Assalariats: afiliacions al règim general i al règim especial de la mineria del carbó
• Dades provisionals des del IVT.20

Afiliats a la Seguretat Social segons residència padronal de l'afiliat

Barcelonès Nord - 30 de juny 24

Afiliats	% sobre el total	mes anterior		mateix mes any anterior	
		Variació absoluta	Variació relativa	Variació absoluta	Variació relativa

Per sexe:

Home	87.750	54,0%	990	1,1%	●	2.835	3,3%	●
Dona	74.785	46,0%	-565	-0,7%	●	2.685	3,7%	●

Per edats:

Menys de 30 anys	29.555	18,2%	725	2,5%	●	1.800	6,5%	●
De 30 a 44 anys	54.730	33,7%	-105	-0,2%	●	60	0,1%	●
De 45 a 54 anys	47.350	29,1%	-155	-0,3%	●	1.540	3,4%	●
De 55 anys i més	30.895	19,0%	-40	-0,1%	●	2.115	7,3%	●

Per nacionalitat

Espanyola	130.690	80,4%	-20	0,0%	●	2.910	2,3%	●
Estrangera	31.840	19,6%	440	1,4%	●	2.615	8,9%	●

TOTAL	162.530	100,0%	415	0,3%	●	5.520	3,5%	●
--------------	----------------	---------------	------------	-------------	---	--------------	-------------	---

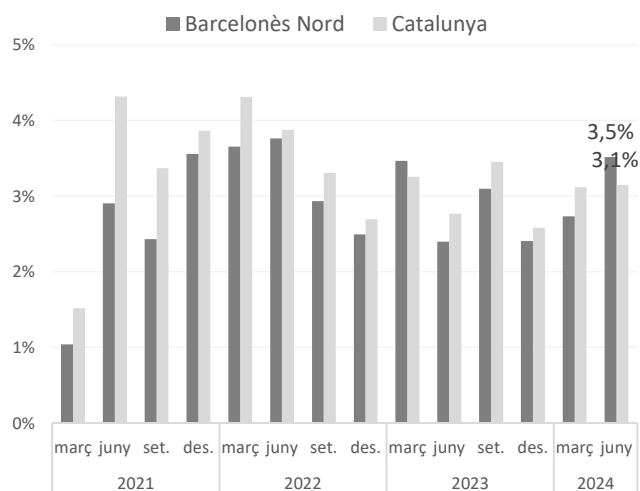
Font: Elaboració pròpia a partir de les dades d'Idescat

● taxa de variació positiva >0,5%

● taxa de variació entre -0,5% i +0,5%

● taxa de variació negativa <-0,5%

Total. Variació anual (%)



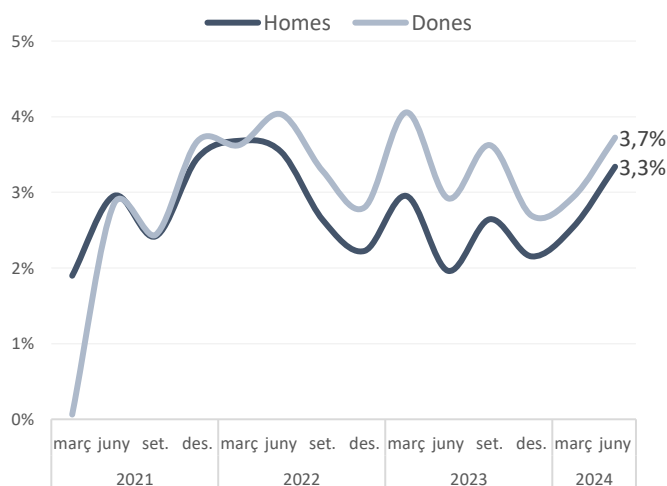
Total. Nombre

30 de juny. Barcelonès Nord



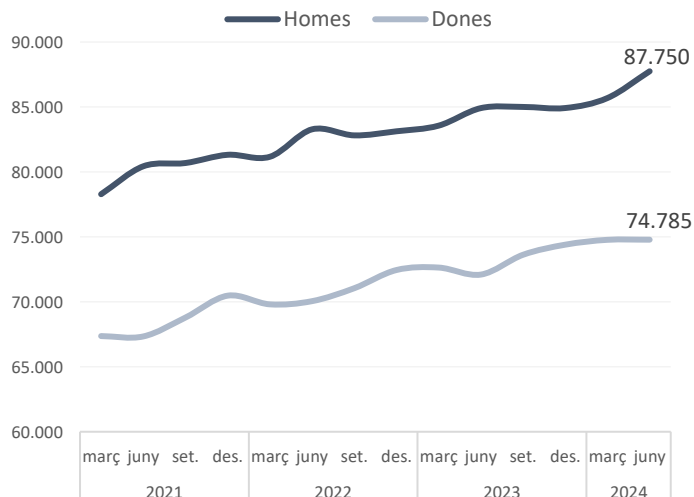
Sexe. Variació anual (%)

Barcelonès Nord



Sexe. Nombre

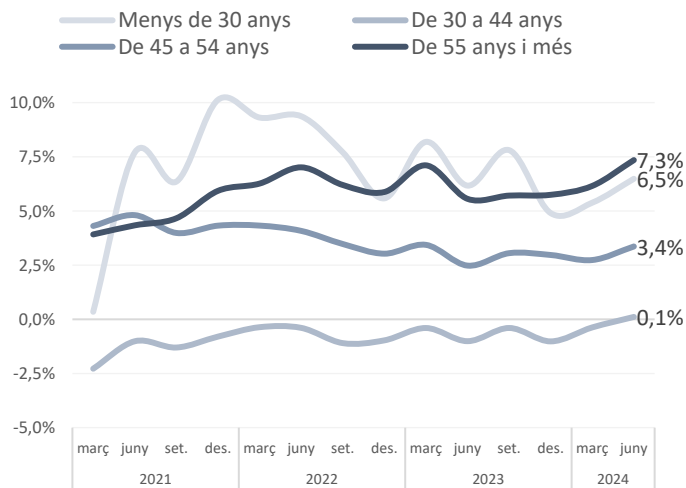
Barcelonès Nord



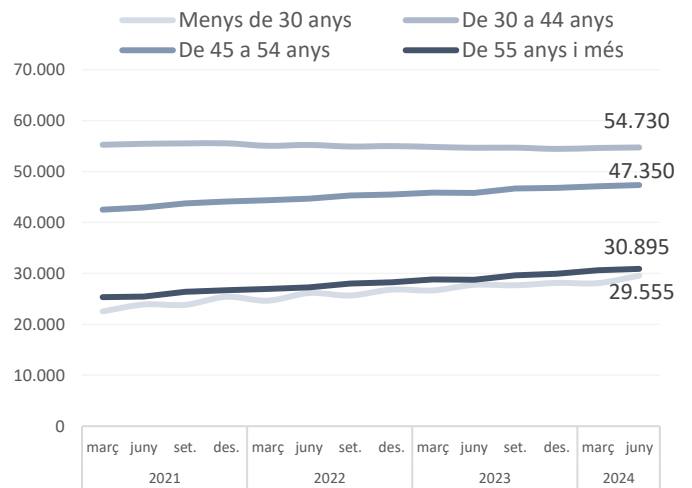
Font: Idescat

Afiliats a la Seguretat Social segons residència padronal de l'afiliat

Edat. Variació anual (%) Barcelonès Nord

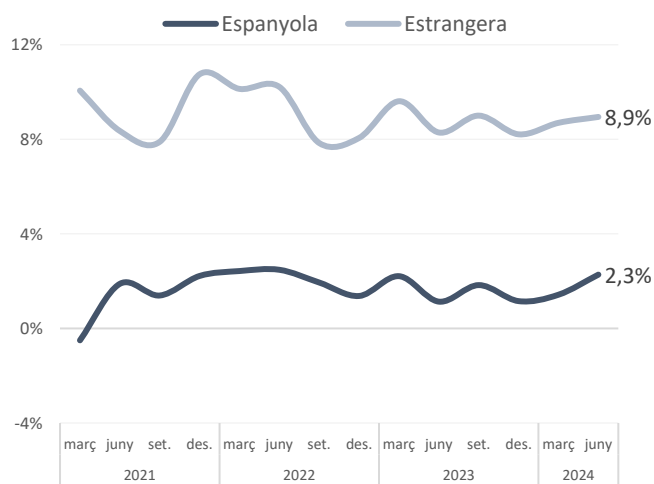


Edat. Nombre Barcelonès Nord

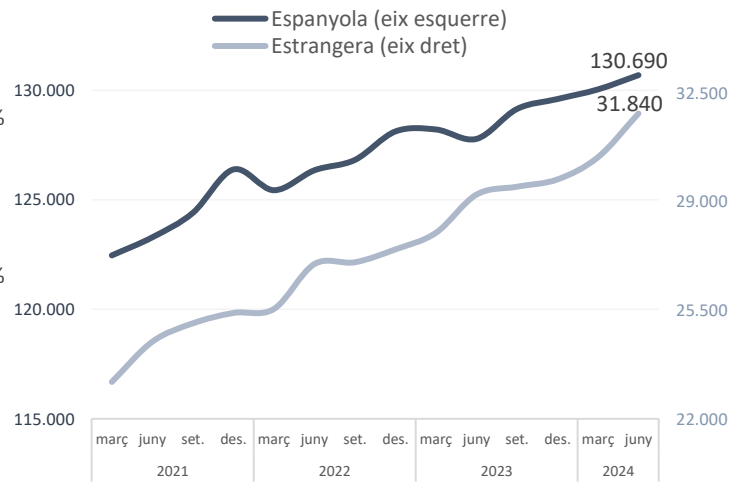


Font: Idescat

Nacionalitat. Variació anual (%) Barcelonès Nord



Nacionalitat. Nombre Barcelonès Nord



Font: Idescat

Atur registrat

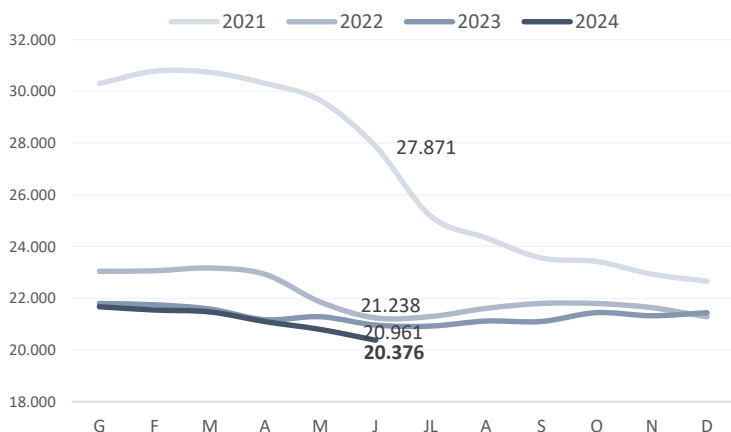
Barcelonès Nord - 30 de juny 24

		Atur registrat		mes anterior		mateix mes any anterior	
			% s/ el total	Variació absoluta	Variació relativa	Variació absoluta	Variació relativa
Sexe	Home	8.473	41,6%	-290	-3,3%	-516	-5,7%
	Dona	11.903	58,4%	-128	-1,1%	-69	-0,6%
Edats	Menys de 30 anys	2.770	13,6%	-105	-3,7%	-132	-4,5%
	De 30 a 44 anys	5.891	28,9%	-124	-2,1%	-123	-2,0%
	De 45 a 54 anys	5.127	25,2%	-96	-1,8%	-164	-3,1%
	De 55 anys i més	6.588	32,3%	-93	-1,4%	-166	-2,5%
Sectors	Agricultura	86	0,4%	-1	-1,1%	4	4,9%
	Indústria	1.719	8,4%	-63	-3,5%	-178	-9,4%
	Construcció	1.809	8,9%	-51	-2,7%	-113	-5,9%
	Serveis	14.660	71,9%	-284	-1,9%	-314	-2,1%
	Sense ocupació anterior	2.102	10,3%	-19	-0,9%	16	0,8%
Ocupació	Ocupacions militars	2	0,0%	0	0,0%	1	100,0%
	Directors i gerents	172	0,8%	-3	-1,7%	35	25,5%
	Professionals científics i intel·lectuals	791	3,9%	-5	-0,6%	22	2,9%
	Tècnics i professionals de suport	1.425	7,0%	10	0,7%	-15	-1,0%
	Empleats oficina comptables i administratius	1.828	9,0%	-13	-0,7%	-45	-2,4%
	Treballadors restauració, personals i venedors	5.438	26,7%	-80	-1,4%	7	0,1%
	Treb. act. agrícoles, ramaderes i pesqueres	173	0,8%	-7	-3,9%	-31	-15,2%
	Artesans, treballadors indústries i construcció	2.075	10,2%	-82	-3,8%	-221	-9,6%
	Operadors instal·lacions i màquines, i muntadors	1.030	5,1%	-35	-3,3%	-103	-9,1%
	Total	20.376	100%	-418	-2,0%	-585	-2,8%

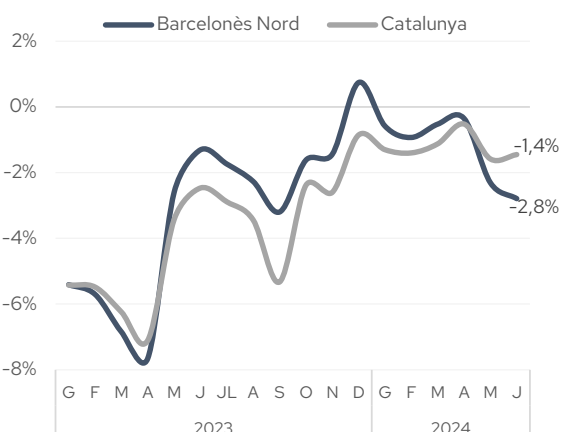
Font: Elaboració pròpia a partir de les dades de l'Observatori del Treball i Model Productiu de la Generalitat de Catalunya.

● taxa de variació negativa < -0,5% ● taxa de variació entre -0,5% i +0,5% ● taxa de variació positiva > 0,5%

Evolució mensual aturats registrats 30 de juny 24

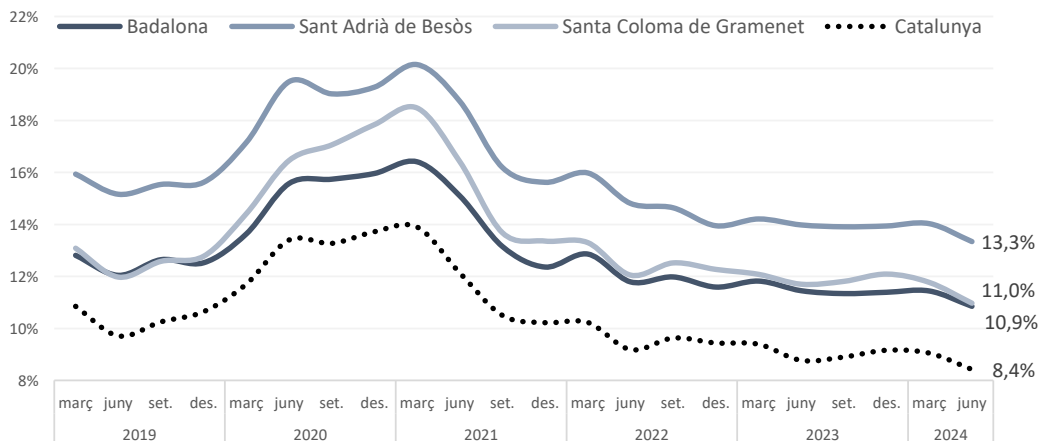


Total. Variació anual (%)



Font: Observatori de Treball i Model Productiu de la Generalitat de Catalunya.

Evolució trimestral taxa d'atur registrat



Font: Observatori de Treball i Model Productiu de la Generalitat de Catalunya.


Llistat d'empreses amb seu a la comarca segons ingressos d'explotació (informació del darrer any disponible)

Barcelonès Nord

Nom	Darrer any disponible	Ingressos d'explotació (milers €)	Nombre de treballadors	Importador / Exportador	Imp (%)	Exp (%)	CP	Localitat
AUDAX RENOVABLES S.A.	31/12/2022	911.318	242	Importador / Exportador	17,00	16,00	08915	BADALONA
LABORATORIOS MENARINI SA	31/12/2022	253.433	540	Importador / Exportador	72	8,00	08918	BADALONA
TRACTAMENT I SELECCIO DE RESIDUS SA	31/12/2022	153.009	143	No realiza actividad exterior	n.d.	n.d.	08930	SANT ADRIA DE BESOS
GIRO GH SAU	31/12/2021	126.755	433	Importador / Exportador	4	59,00	08911	BADALONA
SERTRANS CATALUNYA SA	31/12/2022	118.684	129	Importador / Exportador	42,00	25,00	08930	SANT ADRIA DE BESOS
WHIRLPOOL ELECTRODOMESTICOS SA.	31/12/2020	102.839	69	Importador / Exportador	n.d.	1,00	08917	BADALONA
WHIRLPOOL IBERIA SUCURSAL EN ESPAÑA DE WHIRLPOOL EUROPE SL	31/12/2000	95.499	67	No realiza actividad exterior	n.d.	n.d.	08917	BADALONA
BADALONA SERVEIS ASSISTENCIALS SA	31/12/2021	93.588	1.233	No realiza actividad exterior	n.d.	n.d.	08911	BADALONA
TRANSPORTES URBANOS Y SERVICIOS GENERALES SAL	31/12/2022	83.557	979	No realiza actividad exterior	n.d.	n.d.	08916	BADALONA
ACTIBIOS DISTRIBUCIONS SL	31/12/2021	74.616	126	No realiza actividad exterior	n.d.	n.d.	08918	BADALONA
GRUPO CACAOLAT SL.	31/12/2022	73.549	176	Importador / Exportador	4,00	3,00	08924	SANTA COLOMA DE GRAMENET
A. MENARINI LATIN AMERICA SL.	31/12/2022	68.678	92	Importador / Exportador	62,00	100,00	08918	BADALONA
VIROSPACK SL	31/12/2021	59.482	411	Importador / Exportador	69	93	08918	BADALONA
AUTOMOCIO BADALONA CRC 3 SL	31/12/2021	56.767	105	No realiza actividad exterior	n.d.	n.d.	08915	BADALONA
MENARINI DIAGNOSTICOS SA	31/12/2022	56.381	141	Importador / Exportador	95,00	13,00	08918	BADALONA
LA PAU S.C.C.L.	31/12/2021	48.457	936	No realiza actividad exterior	n.d.	n.d.	08916	BADALONA
VICORQUIMIA SA	31/12/2022	44.531	21	Importador / Exportador	97,00	4,00	08917	BADALONA
DIALYPA SL	31/12/2021	44.406	863	No realiza actividad exterior	n.d.	n.d.	08930	SANT ADRIA DE BESOS
HONEYWELL LIFE SAFETY IBERIA SL	31/12/2021	41.557	48	Importador / Exportador	95,00	12,00	08911	BADALONA
IBERBARNA PAPEL SA	31/12/2022	40.869	1	No realiza actividad exterior	n.d.	n.d.	08911	BADALONA
SERVIHOGAR GESTION 24 HORAS SL	31/12/2022	40.852	186	No realiza actividad exterior	n.d.	n.d.	08917	BADALONA
FEDERAL-MOGUL FRICTION PRODUCTS SA	31/12/2021	38.391	200	Importador / Exportador	61,00	99,00	08918	BADALONA
CATGAS ENERGIA SA.	31/12/2022	37.882	14	No realiza actividad exterior	n.d.	n.d.	08922	SANTA COLOMA DE GRAMENET
MASQLUZ 2020 S.L.	31/12/2022	37.073	9	No realiza actividad exterior	n.d.	n.d.	08915	BADALONA
ALBERCH SA	31/12/2022	36.957	107	Importador	35,00	n.d.	08911	BADALONA
HAIR AND BEAUTY CASH AND CARRY SL	31/12/2022	35.633	60	Importador / Exportador	48	16	08918	BADALONA
ARITEX CADING SA	31/12/2021	34.477	108	Exportador	n.d.	82,00	08918	BADALONA
EUROMED PHARMA SPAIN S.L.	31/12/2021	32.541	23	Importador / Exportador	25,00	30,00	08918	BADALONA
PRODUCTOS QUIMICOS GONMISOL SA	31/12/2022	32.408	19	Importador / Exportador	85,00	85,00	08930	SANT ADRIA DE BESOS
NOVOTECNO SA	31/12/2021	31.235	88	Importador	23,00	n.d.	08911	BADALONA
SUMINISTROS HOSPITALARIOS SA	31/12/2022	30.640	47	Importador / Exportador	92	1,00	08918	BADALONA
SOCOMECA IBERICA SA	31/12/2022	27.970	78	Importador / Exportador	90	30,00	08915	BADALONA
TEJIDOS REBES SL	31/12/2022	27.084	37	Importador / Exportador	n.d.	33	08917	BADALONA
GUIDOTTI FARMA SL	31/12/2021	25.441	103	Importador	16	n.d.	08918	BADALONA
MOLINER DOMINGUEZ Y CIA SAU	31/12/2022	24.249	1	No realiza actividad exterior	n.d.	n.d.	08911	BADALONA
VIVO ENERGIA FUTURA SA.	31/12/2022	23.500	10	No realiza actividad exterior	n.d.	n.d.	08913	BADALONA
OLIVER Y BATLLE SA	31/12/2022	23.052	97	Importador / Exportador	1,00	61	08911	BADALONA
OBRES I CONTRACTES PENTA SA	31/12/2021	23.003	67	No realiza actividad exterior	n.d.	n.d.	08917	BADALONA
ALANTA SA	31/12/2022	22.615	91	Importador	n.d.	n.d.	08924	SANTA COLOMA DE GRAMENET
DRIVIM BARCELONA CR2 SL.	31/12/2021	22.266	32	No realiza actividad exterior	n.d.	n.d.	08915	BADALONA
TALLERES PENA SL	31/12/2022	21.671	170	Importador / Exportador	63,00	67,00	08918	BADALONA
TVH PARTS ESPAÑA S.A.	30/09/2022	21.415	82	Importador / Exportador	50,00	19,00	08915	BADALONA
METALMALLA & BEICO SL.	31/12/2021	21.381	64	Exportador	n.d.	37,00	08930	SANT ADRIA DE BESOS
BEGUDES CATALUNYA NORD BCN SERVEIS SA	31/12/2022	19.443	23	No realiza actividad exterior	n.d.	n.d.	08917	BADALONA
FORMACIO I TREBALL EMPRESA D'INSERCCIO SL	31/12/2022	19.417	370	No realiza actividad exterior	n.d.	n.d.	08930	SANT ADRIA DE BESOS
COMERCIAL DE BEBIDAS VIDICO SL	31/12/2022	18.899	38	No realiza actividad exterior	n.d.	n.d.	08930	SANT ADRIA DE BESOS
FAST COMPONENTS EUROPE SL	31/12/2021	18.241	9	Importador / Exportador	n.d.	n.d.	08915	BADALONA
CONTRATOS Y DISEÑOS INDUSTRIALES SA	31/12/2022	17.838	156	Importador / Exportador	1,00	n.d.	08918	BADALONA
ONDALIBRE TELEFONIA SL	31/12/2022	17.675	103	No realiza actividad exterior	n.d.	n.d.	08915	BADALONA
ECOPARC DEL MEDITERRANI SA	31/12/2021	17.146	100	No realiza actividad exterior	n.d.	n.d.	08930	SANT ADRIA DE BESOS

Font: SABI

Nota: El SABI (Sistema d'Anàlisi de Balanços Ibèrics) és una eina web que dona informació sobre els balanços de més de 2,7 milions d'empreses nacionals, a partir de la base de dades d'Informa. No recull informació sobre les entitats financeres ni autònoms.

 Edifici BCIN
Polígon Les Guixeres, s/n
08915 Badalona

 barcelonesnord@cambrabcn.cat

 934 169 300 ext. 1031

www.cambrabcn.cat

