



**Observatori
del Turisme
a Barcelona**
ciutat i regió

2018

Informe de l'activitat turística a Barcelona Informe de la actividad turística en Barcelona Barcelona tourism activity report



POSICIONAMENT INTERNACIONAL
POSICIONAMIENTO INTERNACIONAL
INTERNATIONAL POSITIONING

CULTURA I LLEURE
CULTURA Y OCIO
CULTURE AND LEISURE

INFORMACIÓ GENERAL SOBRE BARCELONA
INFORMACIÓN GENERAL SOBRE BARCELONA
GENERAL INFORMATION ABOUT BARCELONA



Cambra de Comerç
de Barcelona



18/09/2019

L'informe de l'activitat turística 2018 té tres nivells territorials d'anàlisi de les dades:

- a) **Barcelona ciutat (Municipi)**
- b) **Barcelona regió (Província de Barcelona excepte Barcelona ciutat)**
- c) **Destinació Barcelona (Província de Barcelona)**

El informe de actividad turística 2018 tiene tres niveles territoriales de análisis de los datos:

- a) **Barcelona ciudad (Municipio)**
- b) **Barcelona región (Provincia de Barcelona excepto Barcelona ciudad)**
- c) **Destino Barcelona (Provincia de Barcelona)**

The Barcelona tourism activity report 2018 has three territorial levels of data analysis:

- a) **Barcelona city**
- b) **Barcelona Region (Barcelona province except Barcelona city)**
- c) **Destination Barcelona (Barcelona province)**



Barcelona ciutat
Barcelona ciudad
Barcelona city



Barcelona regió
Barcelona región
Barcelona region



Destinació Barcelona
Destino Barcelona
Destination Barcelona

8 POSICIONAMENT INTERNACIONAL / POSICIONAMIENTO INTERNACIONAL / INTERNATIONAL POSITIONING	4
8.1 Rànquing de les principals ciutats turístiques europees / Ranking de las principales ciudades europeas Ranquing of principal european tourist cities.....	5
9 CULTURA I LLEURE / CULTURA Y OCIO / CULTURE AND LEISURE	9
9.1 Visitants a llocs d'interès / Visitantes en lugares de interés / Visitor numbers in places of interest	10
9.2 Instal·lacions i consum cultural, de lleure i esportiu / Instalaciones y consumo cultural, de ocio y deportivo / Cultural, leisure and sporting facilities and consumption	15
10 INFORMACIÓ GENERAL SOBRE BARCELONA / INFORMACIÓN GENERAL SOBRE BARCELONA / GENERAL INFORMATION ABOUT BARCELONA	17
10.1 Geografia i població / Geografía y población / Geography and population	18
10.2 Indicadors econòmics / Indicadores económicos / Economic indicators	20
10.3 Aspectes de sostenibilitat mediambiental / Aspectos de sostenibilidad medioambiental / Aspects of environmental sustainability	21

8

POSICIONAMENT INTERNACIONAL
POSICIONAMIENTO INTERNACIONAL
INTERNATIONAL POSITIONING

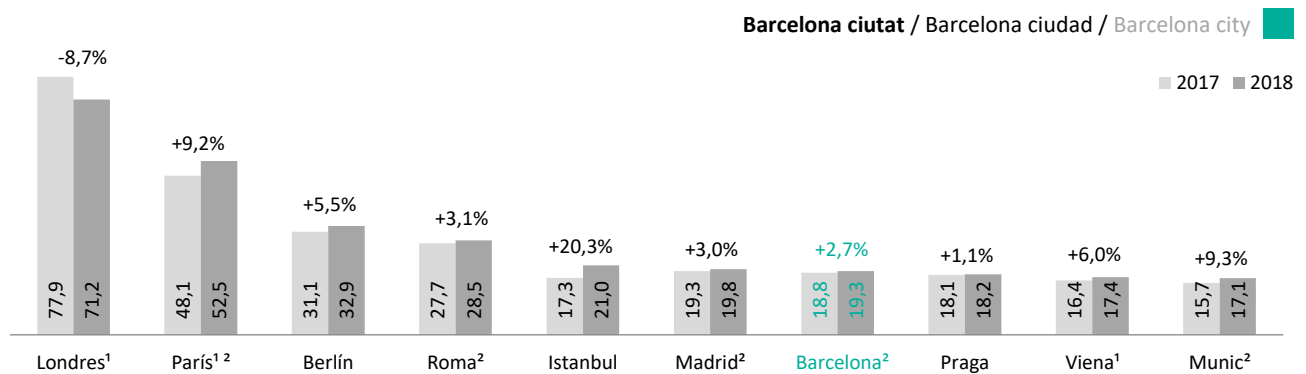
8.1

Rànquing de les principals ciutats turístiques europees
Ranking de las principales ciudades europeas
Ranking of principal european tourist cities

Pernotacions totals en ciutats europees en milions i variació anual (%)

Pernotaciones totales en ciudades turísticas europeas en millones y variación anual (%)

Total overnights in European cities in milions and anual growth (%)



¹ Ciutat i àrea metropolitana / Ciudad y área metropolitana / City and metropolitan area

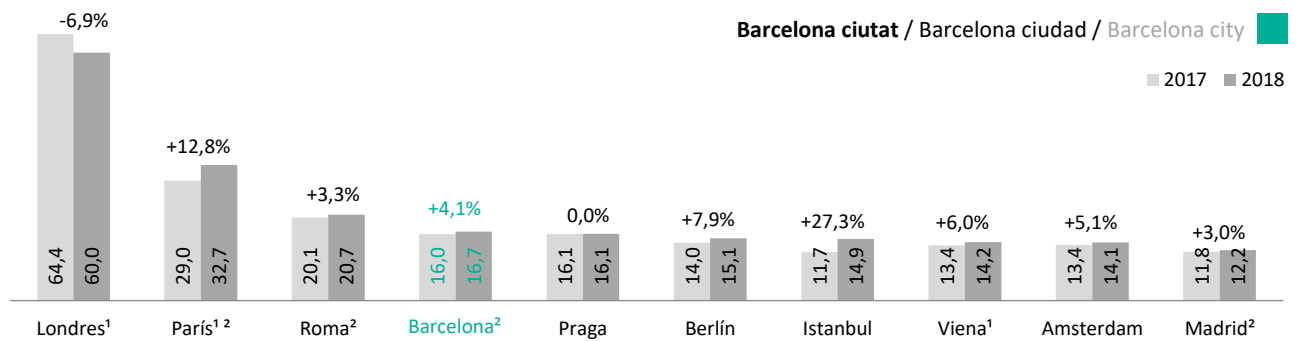
² Només pernотacions en hotels/ Solo pernотaciones en hoteles/ Hotel overnights only

Font / Fuente / Source: European Cities Marketing (ECM)

Pernotacions internacionals en ciutats europees en milions i variació anual (%)

Pernotaciones internacionales en ciudades turísticas europeas en millones y variación anual (%)

International overnights in European cities in milions and anual growth (%)



¹ Ciutat i àrea metropolitana / Ciudad y área metropolitana / City and metropolitan area

² Només pernотacions en hotels/ Solo pernотaciones en hoteles/ Hotel overnights only

Font / Fuente / Source: European Cities Marketing (ECM)

Rànquing UIA - Turisme de reunions

Ranking UIA - Turismo de reuniones

UIA Ranking - Meetings tourism

UIA (Union of International Association)

2018

Destinació Barcelona / Destino Barcelona / Destination Barcelona

		Nombre de reunions Número de reuniones Number of meetings
1	Singapur	1.238
2	Brusel·les	734
3	Seul	439
4	Viena	404
5	Tòquio	325
6	París	260
7	Madrid	201
8	Londres	186
9	Barcelona	152
10	Lisboa	146

Font / Fuente / Source: Union of International Associations - "International Meetings Statistics Report for the year 2018"

Rànquing ICCA - Turisme de reunions

Ranking ICCA - Turismo de reuniones

ICCA Ranking - Meetings tourism

ICCA (International Congress & Convention Association)

2018

Destinació Barcelona / Destino Barcelona / Destination Barcelona

		Nombre de reunions Número de reuniones Number of meetings
1	París	212
2	Viena	172
3	Madrid	165
4	Barcelona	163
5	Berlín	162
6	Lisboa	152
7	Londres	150
8	Singapur	145
9	Praga	136
10	Bangkok	135

Font / Fuente / Source: ICCA

Nota: Rotació regular (com a mínim de tres països) i mínim 50 participants

Nota: Rotación regular (como mínimo de tres países) y mínimo 50 participantes

Note: Regular rotation (at least three countries) and minimum of 50 Participants

		Nombre de delegats Número de delegados Delegates number
1	Barcelona	134.838
2	París	126.243
3	Viena	104.775
4	Munic	93.443
5	Berlin	87.623
6	Amsterdam	85.549
7	Toronto	84.600
8	Copenhage	80.618
9	Madrid	71.885
10	Singapur	69.261

Ciutats segons despesa de visitants internacionals

Ciudades según gasto de visitantes internacionales

Destination cities by international overnight visitor spend

2018

Barcelona ciutat / Barcelona ciudad / Barcelona city

1 Dubai	4 Singapur	7 París	10 Phuket	13 Las Palmas	16 Los Angeles	19 Miami
2 Makkah	5 Londres	8 Tòquio	11 Kuala Lumpur	14 Bali	17 Sydney	20 Antalya
3 Bangkok	6 Nova York	9 Palma de Mallorca	12 Seul	15 Istanbul	18 Barcelona	

Font / Fuente / Source: Mastercard. Global Destination Cities Index

Principals ports de creuers del món

Principales puertos de cruceros del mundo

Principal cruise ports worldwide

2017

Barcelona ciutat / Barcelona ciudad / Barcelona city

Port base Puerto base Homeport	Passatgers Pasajeros Passengers	Var. 17/16 %
1 Miami ¹	5.270.000	5,8
2 Port Canaveral ¹	4.325.000	7,1
3 Port Everglades ¹	3.740.000	2,0
4 Xangai	2.900.000	61,3
5 Barcelona	2.712.000	1,1
6 Southampton	2.000.000	5,3
7 Galveston	1.900.000	8,6
8 Sydney	1.400.000	8,6
9 Venècia	1.428.000	-11,1
10 Singapur	1.380.000	17,0

¹ Any fiscal, acaba el 30 de setembre

¹ Año fiscal, acaba el 30 de septiembre

¹ Fiscal year ending 30 September

Font / Fuente / Source: Cruise Insight. Autumn 2018

Passatgers als aeroports d'Europa

Pasajeros en los aeropuertos de Europa

Passengers through airports in Europe

2018

Destinació / Destino / Destination Barcelona

Aeroport Aeropuerto Airport	Passatgers Pasajeros Passengers	Var. 18/17 %
1 Londres Heathrow	80.126.856	2,7
2 París CDG	72.226.878	4,0
3 Amsterdam	71.053.147	3,7
4 Frankfurt	69.510.269	7,8
5 Istanbul Atatürk	68.192.683	6,8
6 Madrid	57.861.414	8,4
7 Barcelona	50.172.457	6,1
9 Munic	46.253.523	3,8
8 Londres Gatwick	46.076.363	1,1
10 Moscó SVO	45.836.717	15,9

Font / Fuente / Source: Airports Council International, AENA i/y/and Sheremetyevo International Airport

Índex GDS (Global Destination Sustainability)

Índice GDS (Global Destination Sustainability)

GDS Index (Global Destination Sustainability)

2018

Barcelona ciutat / Barcelona ciudad / Barcelona city

Destinació Destinación Destination	Puntuació general (sobre 100) Puntuación general (sobre 100) Overall score (out of 100)
1 Göteborg	94
2 Copenhage	90
3 Reykjavik	89
4 Oslo	86
5 Uppsala i Helsinki	84
6 Malmö	82
7 Zurich i Glasgow	80
8 Melbourne	75
9 Sydney	73
10 Brussel·les i Espoo	72
11 Tampere	71
12 Estocolm	70
13 Mònaco	68
14 Barcelona	67
15 Stuttgart i Jönköping	66
16 Lausana, Montreux i Karlstad	65
17 Västerås	64
18 Aalborg i Bergen	62
19 Kyoto	60
20 Galway	59

Font / Fuente / Source: [Global Destination Sustainability Index](#)

Barcelona ciutat / Barcelona ciudad / Barcelona city

Destinació Barcelona / Destino Barcelona / Destination Barcelona

	Posicionament Posicionamento Positioning	Any Año Year	Font Fuente Source
Pernoctacions internacionals ciutats europees Pernoctaciones internacionales en ciudades europeas International overnights in European cities	4	2018	European Cities Marketing (ECM) and TourMis
Pernoctacions totals a ciutats europees Pernoctaciones totales en ciudades europeas Total overnights in European cities	7	2018	European Cities Marketing (ECM) and TourMis
Turisme de reunions en ciutats del món Turismo de reuniones en ciudades del mundo Meetings tourism in worldwide cities	9	2018	UIA
Turisme de reunions en ciutats del món Turismo de reuniones en ciudades del mundo Meetings tourism in worldwide cities	4	2018	ICCA
Principals ports de creuers del món Principales puertos de cruceros del mundo Principal cruise ports worldwide	4	2017	Cruise Insight
Passatgers als aeroports d'Europa Pasajeros en los aeropuertos de Europa Passengers through airports in Europe	7	2018	Airports Council International
Despesa de Visitants internacionals a ciutats del món Gasto de Visitantes internacionales en ciudades del mundo International overnight visitor spend in worldwide cities	18	2018	Mastercard. Global Destination Cities Index
Índex GDS (Global Destination Sustainability) Índice GDS (Global Destination Sustainability) GDS Index (Global Destination Sustainability)	14	2018	Global Destination Sustainability Index

9

CULTURA I LLEURE
CULTURA Y OCIO
CULTURE AND LEISURE

9.1

Visitants a llocs d'interès
Visitantes en lugares de interés
Visitor numbers in places of interest

Rànquings
Rankings
Rankings

Barcelona ciutat / Barcelona ciudad / Barcelona city

Llocs d'interès a Barcelona ciutat				1994	2000	2015	2017	2018	
Lugares de interés en Barcelona ciudad									
Places of interest in Barcelona city									
1	EIA	Pr	Basílica de la Sagrada Família	700.000	1.420.087	4.251.140	4.527.427	4.661.770	>4M
2	EIA	P	Park Güell	-	-	2.761.436	3.120.733	3.136.973	>3M
3	MC	Pr	Museu FC Barcelona	538.077	1.156.090	1.785.903	1.848.198	1.730.335	
4	MC	Pr	L'Aquàrium de Barcelona	-	1.563.493	1.549.480	1.626.193	1.631.108	
5	EIA	P	Poble Espanyol de Barcelona	1.421.396	1.478.546	1.221.647	1.299.386	1.234.407	
6	MC	P	El Born Centre Cultural	-	-	1.486.228	1.190.762	1.080.079	
7	EIA	Pr	Casa Batlló	-	-	992.126	1.136.000	1.062.863	
8	MC	Pr	CosmoCaixa	419.709	262.561	733.778	884.636	1.045.961	>1M
9	MC	P	Museu Picasso	711.103	1.026.549	1.008.125	1.046.190	978.483	
10	CE	P	Palau Robert	-	-	712.742	865.776	976.276	
Total Top 10				3.790.285	6.907.326	16.502.605	17.545.301	17.538.255	

Nota: Sistema de recompte diferent al 1994 i 2000. EIA: Espais d'Interès Arquitectònic; MC: Museus i col·leccions; CE: Centres d'Exposicions; P: públic; Pr: privat / Nota: Sistema de recuento diferente en el 1994 y el 2000. EIA: Espacios de Interés Arquitectónico; MC: Museos y colecciones; CE: Centros de Exposiciones; P: público; Pr: privado / Note: Different data collection system in 1994 and 2000. EIA: Architectural Places of Interest; MC: Museums and Collections; CE: Exhibition Centers; P: public; Pr: private

Font: Institut de Cultura de Barcelona de l'Ajuntament de Barcelona i els equipaments / Fuente: Institut de Cultura de Barcelona del Ayuntamiento de Barcelona y los equipamientos / Source: Institut de Cultura de Barcelona of Barcelona City Council and the facilities themselves

Barcelona regió / Barcelona región / Barcelona region

Llocs d'interès a Barcelona regió				2011	2015	2017	2018	
Lugares de interés en Barcelona región								
Places of interest in Barcelona region								
1			La Roca Village	3.100.000	4.300.000	4.433.000	4.500.000	>4M
2			Monestir de Montserrat	2.278.671	2.359.847	2.674.656	2.552.315	>2M
3			Circuit de Barcelona - Catalunya	589.470	570.210	565.550	558.443	
4			Canal Olímpic de Catalunya de Castelldefels	-	262.000	220.000	220.000	
5			Parc Natural del Montseny	171.158	241.116	146.057	189.297	
6			Món Sant Benet	110.687	175.881	188.168	186.094	
7			Espais Naturals del Delta del Llobregat	130.675	120.905	143.566	143.049	
8			Catalunya en Miniatura	70.000	123.063	126.567	115.132	
9			Museu de la Ciència i la Tècnica (MNACTEC) - Seu Terrassa	87.552	104.403	129.327	107.022	
10			Parc Natural de Sant Llorenç de Munt i l'Obac	152.145	197.598	114.010	104.421	
11			Museu de Matemàtiques de Catalunya - MMACA	-	28.000	74.254	96.122	
12			Museu de Badalona	92.916	71.464	75.292	83.614	
13			Colònia Güell	-	66.856	74.810	83.324	
14			Parc Cultural Muntanya de Sal de Cardona	61.787	71.422	81.371	81.358	
15			Freixenet	91.501	85.670	82.899	80.720	
16			Parc de la Serralada de Marina	129.360	125.833	118.332	79.390	
17			Bodegues Torres	104.728	97.000	79.937	75.000	
18			Museu de Terrassa	55.213	65.635	65.166	67.738	
19			Caves Codorniu	90.223	95.133	70.060	56.687	
20			Parc del Montnegre Corredor	45.937	57.133	61.699	52.922	
Total Top 20				7.362.023	9.219.169	9.524.721	9.432.648	

Font: Oficina Tècnica de Parcs Naturals i els propis equipaments i llocs d'interès

Fuente: Oficina Tècnica de Parcs Naturals y los propios equipamientos y lugares de interés

Source: Oficina Tècnica de Parcs Naturals and the facilities and places of interest themselves

Destinació Barcelona / Destino Barcelona / Destination Barcelona

Espais naturals					
Espacios naturales					
Natural Areas		2011	2015	2017	2018
1	Parc Natural del Montseny	171.158	241.116	146.057	189.297
2	Espais Naturals del Delta del Llobregat	130.675	120.905	143.566	143.049
3	Parc Natural de Sant Llorenç de Munt i l'Obac	152.145	197.598	114.010	104.421
4	Parc de la Serralada de Marina	129.360	125.833	118.332	79.390
5	Parc del Montnegre i el Corredor	45.937	57.133	61.699	52.922
6	Parc Natural de la Serra de Collserola	41.339	36.228	45.392	51.096
7	Parc del Castell de Montesquiu	36.448	44.125	45.815	50.570
8	Parc del Garraf	25.980	33.606	32.714	39.501
9	Parc d'Olèrdola	15.597	15.136	13.964	14.708
10	Espai Natural de les Guàrdies-Savassona	6.720	9.538	7.981	7.890
Total Top 10		755.359	881.218	729.530	732.844

Font / Fuente / Source: Oficina Tècnica de Parcs Naturals

Visitants als llocs d'interès de Barcelona ciutat
Visitantes a los lugares de interés de Barcelona ciudad
Places of interest in Barcelona city visitors

Barcelona ciutat / Barcelona ciudad / Barcelona city

Visitants de museus i col·leccions (MC) Visitantes de museos y colecciones (MC) Museums and collections visitors (MC)	1994	2000	2015	2017	2018
1 Museu FC Barcelona	538.077	1.156.090	1.785.903	1.848.198	1.730.335
2 L'Aquàrium de Barcelona	-	1.563.493	1.549.480	1.626.193	1.631.108
3 El Born Centre Cultural	-	-	1.486.228	1.190.762	1.080.079
4 CosmoCaixa Barcelona	419.709	262.561	733.778	884.636	1.045.961 >1M
5 Museu Picasso	711.103	1.026.549	1.008.125	1.046.190	978.483
6 Museu Nacional d'Art de Catalunya. MNAC	-	368.063	717.211	866.271	891.346
7 Museu d'Història de Barcelona. MUHBA	168.876	235.975	916.517	926.184	816.989
8 Parc Zoològic de Barcelona	1.025.172	930.000	1.004.069	834.885	785.992
9 Fundació Joan Miró	236.196	497.295	451.559	377.768	352.903
10 Museu d'Art Contemporani de Barcelona. MACBA	-	173.098	321.366	258.202	331.694
11 Museu Marítim de Barcelona. MMB	104.912	249.830	219.115	292.907	301.836
12 Museu Egipci de Barcelona	16.991	170.340	253.931	267.521	270.097
13 Museu de Ciències Naturals de Barcelona	64.709	61.501	180.236	237.171	238.848
14 Fundació Fran Daurel	-	-	212.358	216.624	218.790
15 Museu del Disseny de Barcelona	-	-	216.792	234.676	169.293
16 Museu de la Xocolata	-	-	138.335	140.787	132.758
17 Museu d'Història de Catalunya	-	152.648	147.207	148.093	131.855
18 Museu dels Autòmats del Tibidabo	-	-	140.221	134.028	105.527
19 Reial Monestir de Santa Maria de Pedralbes	-	-	76.355	66.764	77.881
20 Museu de Cultures del Món de Barcelona MCM-MEB	-	-	-	61.420	61.016
21 Museu Frederic Marès	26.682	23.470	38.707	54.165	55.947
22 Museu Olímpic i de l'Esport Joan Antoni Samaranch	49.586	45.463	57.504	59.316	44.586
23 Fundació Antoni Tàpies	55.338	79.783	70.174	54.858	43.582
24 Museu d'Arqueologia de Catalunya	36.472	26.983	35.351	35.028	40.003
25 Museu de la Música	-	-	66.092	34.398	39.248
26 Fundació Foto Colectània	-	-	8.931	23.899	25.020
27 Museu del Modernisme Català	-	-	21.805	30.852	19.985
28 Espai Bombers Parc de la Previsió	-	-	-	17.994	19.177
29 Can Framis. Fundació Vila Casas	-	-	14.486	13.100	15.770
30 Hash Marihuana Cànyem & Hemp Museum	-	-	12.558	13.933	15.653
31 Fundació Suñol	-	-	9.842	8.972	6.521
32 Museu Geològic del Seminari de Barcelona	-	-	4.967	3.860	1.945
Altres ¹	180.560	328.632	500.343	13.545	-
TOTAL MC	3.634.383	7.351.774	12.399.546	12.023.200	11.680.228

Nota: Sistema de recompte diferent al 1994 i 2000. P: públic; Pr: privat / Nota: Sistema de recuento diferente en el 1994 y el 2000. P: público; Pr: privado /
Note: Different data collection system in 1994 and 2000. P: public; Pr: private

¹ **Altres: Tancats o sense dades al 2018/ Cerrados o sin datos en 2018/ Closed or without data on 2018:** Teatre Museu El Rei de la Màgia, Museu de la Moto, Museu de l'Eròtica, Museu del perfum, Museu de Cera de Barcelona, Museu de la Ceràmica, Museu Barbier Muller d'Art Precolombí, Museu Europeu d'Art Modern de Barcelona. MEAM, Museu d'Idees i Invents de Barcelona. MIBA, Col·lecció de Carrosses Fúnebres, Funcació Francisco Godia i/y/and Museu del Mamut.

Font: Institut de Cultura de Barcelona de l'Ajuntament de Barcelona i els equipaments
Fuente: Institut de Cultura de Barcelona del Ayuntamiento de Barcelona y los equipamientos
Source: Institut de Cultura de Barcelona of Barcelona City Council and the facilities themselves

Barcelona ciutat / Barcelona ciudad / Barcelona city

Visitants als centres d'exposicions (CE) Visitantes en centros de exposiciones (CE) Exhibition centers visitors (CE)		1994	2000	2015	2017	2018
1	Palau Robert	-	-	712.742	865.776	976.276
2	CaixaForum Barcelona	162.821	344.097	775.020	748.140	863.605
3	Centre de Cultura Contemporània de Barcelona. CCCB	250.394	378.145	383.866	382.164	465.638
4	La Virreina. Centre de la Imatge	-	-	155.358	79.825	122.644
5	Sala de exposiciones Garriga Nogués - Fundació MAPFRE	-	-	-	77.010	97.932
6	La Capella	-	-	57.443	56.549	73.338
7	Arxiu Històric de la Ciutat de Barcelona	-	-	43.643	66.474	69.867
8	Arts Santa Mònica. Centre de la Creativitat	-	-	173.680	94.806	49.314
9	Espais VolART i VolART2 Fundació Vila Casas	-	-	3.367	29.117	32.000
10	Fabra i Coats - Centre d'Art Contemporani	-	-	9.223	11.292	16.169
11	Arxiu fotogràfic de Barcelona	-	-	12.883	8.416	9.120
Total CE		413.215	722.242	2.327.225	2.419.569	2.775.903

Nota: Sistema de recompte diferent al 1994 i al 2000 / Nota: Sistema de recuento diferente en el 1994 y el 2000 / Note: Different data system collection in 1994 and 2000.

Font: Institut de Cultura de Barcelona de l'Ajuntament de Barcelona i els equipaments / Fuente: Institut de Cultura de Barcelona del Ayuntamiento de Barcelona y los equipamientos / Source: Institut de Cultura de Barcelona of Barcelona City Council and the facilities themselves

Barcelona ciutat / Barcelona ciudad / Barcelona city

Visitants a espais de lleure (ELL) Visitantes en espacios de ocio (ELL) Leisure areas visitors (ELL)		1994	2000	2015	2017	2018
1	Parc d'Atraccions Tibidabo	706.418	405.231	682.939	732.574	719.068
2	Mirador de Colom	124.884	103.500	109.727	73.879	75.259
3	Parc del Laberint (entrades venudes)	-	127.129	226.336	218.122	227.151
4	Torre de Collserola	-	-	-	6.494	6.054
TOTAL ELL		831.302	635.860	1.019.002	1.031.069	1.027.532

¹ **Tancats o sense dades / Cerrados o sin datos / Closed or without data: Imax**

Font: Els propis equipaments / Fuente: Los propios equipamientos / Source: The facilities themselves

Barcelona ciutat / Barcelona ciudad / Barcelona city

Usuaris de transports singulars (TS) Usuarios de transportes singulares (TS) Non common transport users (TS)		1994	2000	2015	2017	2018
1	Telefèric de Montjuïc	-	444.899	1.345.621	1.449.833	1.511.592
2	Barcelona Bus Turístic	123.800	873.611	1.786.949	1.643.243	1.507.161
3	Barcelona City Tour	-	-	968.322	948.441	815.910
4	Funicular del Tibidabo	-	170.456	403.721	361.933	309.060
5	Las Golondrinas	-	-	293.543	297.327	326.089
6	Tramvia Blau ¹	-	180.849	171.046	138.440	3.366
Total TS		123.800	1.669.815	4.969.202	4.839.217	4.473.178

¹ **En funcionament fins el 29/01/2018 / En funcionamiento hasta el 29/01/2018 / In operation until 29/01/2018**

Font: Els propis equipaments / Fuente: Los propios equipamientos / Source: The facilities themselves

Barcelona ciutat / Barcelona ciudad / Barcelona city

Visitants als espais d'interès arquitectònic (EIA) Visitantes en espacios de interés arquitectónico (EIA) Architectural places of interest visitors (EIA)		1994	2000	2015	2017	2018
1	Basílica de la Sagrada Família	700.000	1.420.087	4.251.140	4.527.427	4.661.770
2	Park Güell	-	-	2.761.436	3.120.733	3.136.973
3	Poble Espanyol de Barcelona	1.421.396	1.478.546	1.221.647	1.299.386	1.234.407
5	La Casa Batlló	-	-	992.126	1.136.000	1.062.863
4	La Pedrera	-	1.386.721	990.112	972.508	934.524
6	Castell de Montjuïc	-	-	670.526	761.729	831.210
7	Espais Patrimonials del MUHBA	-	-	379.434	418.436	395.998
8	Casa-Museu Gaudí (Park Güell)	-	-	322.603	331.000	293.000
9	Recinte Modernista de Sant Pau	-	-	235.207	279.930	276.358
10	Palau Güell	-	-	261.167	257.978	205.169
11	Palau de la Música Catalana (visites limitades)	-	-	195.260	198.036	185.452
12	Casa Vicens ¹	-	-	-	15.775	139.500
13	Pavelló Mies van der Rohe	-	-	86.488	99.494	85.993
14	Pavellons Güell ²	-	-	17.806	15.753	4.246
15	Gran Teatre del Liceu	-	37.526	38.683	nd	nd
TOTAL EIA		2.121.396	4.322.880	12.423.635	13.434.185	13.447.463

¹ Oberta des del 16/11/2017 / Abierta desde el 16/11/2017 / Open from 16/11/2017

² Obert fins el 31/05/2018 / Abierto hasta el 31/05/2018 / Open until 31/05/2018

nd: no disponible / no disponible / not available

Font: Institut de Cultura de Barcelona de l'Ajuntament de Barcelona i els equipaments

Fuente: Institut de Cultura de Barcelona del Ayuntamiento de Barcelona y los equipamientos

Source: Institut de Cultura de Barcelona of Barcelona City Council and the facilities themselves

9.2

Instal·lacions i consum cultural, de lleure i esportiu Instalaciones y consumo cultural, de ocio y deportivo Cultural, leisure and sporting facilities and consumption

Instal·lacions i consum cultural i de lleure Instalaciones y consumo cultural y de ocio Cultural and leisure facilities and consumption

2018

Barcelona ciutat / Barcelona ciudad / Barcelona city

52

Nombre d'espais i seus dels museus i centres amb > 26,4 milions de visitants¹
Número de espacios y sedes de los museos y centros con > 26,4 millones de visitantes¹
Number of spaces and venues of museums with >26,4 million visitors¹

40

Biblioteques públiques (Biblioteques de Barcelona) amb 6.401.065 visites
Bibliotecas públicas (Bibliotecas de Barcelona) con 6.401.065 visitas
Public libraries (Barcelona libraries) with 6.401.065 visits

59

Salas i espais singulars d'arts escèniques amb 2.457.582 espectadors²
Salas y espacios singulares de artes escénicas con 2.457.582 espectadores²
Performing arts spaces with 2.457.582 spectators²

3

Grans auditoris (L'Auditori, Palau de la Música Catalana i Gran Teatre del Liceu) amb 1.121.620 espectadors
Grandes auditorios (L'Auditori, Palau de la Música Catalana y Gran Teatre del Liceu) con 1.121.620 espectadores
Big auditoriums (L'Auditori, Palau de la Música Catalana i Gran Teatre del Liceu) con 1.121.620 spectators

156

Festivals amb > 2,6 milions d'assistents
Festivales con > 2,6 millones de asistentes
Festivals with > 2,6 million assistants

86

Jardins i parcs urbans
Jardines y parques urbanos
Gardens and urban parcs

¹ 2018 Canvi en el sistema de recompte de museus / 2018 Cambio en el sistema de recuento de museos / 2018 Change of museum counting System

² Inclou el Rei de la Màgia que va tancar el març de 2018 / Incluye el Rei de la Màgia que cerró en marzo de 2018 / It includes Rei de la Màgia that closed in March 2018

Font: Institut de Cultura de Barcelona de l'Ajuntament de Barcelona / Fuente: Institut de Cultura de Barcelona del Ayuntamiento de Barcelona / Source: Institut de Cultura de Barcelona of Barcelona City Council

Espectadors a esdeveniments esportius Espectadores en acontecimientos deportivos Sporting events' spectators

2018

Barcelona ciutat / Barcelona ciudad / Barcelona city

> 3.286.312

Espectadors
Espectadores
Spectators

Font / Fuente / Source: Programa Barcelona Sports Turisme de Barcelona

Resum visitants a llocs d'interès

Resumen visitantes en lugares de interés

Places of interest visitors summary

Barcelona ciutat / Barcelona ciudad / Barcelona city

Barcelona regió / Barcelona región / Barcelona region

Destinació Barcelona / Destino Barcelona / Destination Barcelona

Rànquings de visitants

Rankings de visitantes

Rankings of visitors

2018

Top 10	Llocs d'interès de Barcelona ciutat Lugares de interés en Barcelona ciudad Places of interest in Barcelona city	17.538.255
Top 20	Llocs d'interès a Barcelona regió Lugares de interés en Barcelona región Places of interest in Barcelona region	9.432.648
Top 10	Espais naturals Espacios naturales Natural environments	732.844

Font: Oficina Tècnica de Parcs Naturals i els propis equipaments i llocs d'interès

Fuente: Oficina Técnica de Parcs Naturals y los propios equipamientos y lugares de interés

Source: Oficina Tècnica de Parcs Naturals and the facilities and places of interest themselves

Barcelona ciutat / Barcelona ciudad / Barcelona city

Visitants als llocs d'interès de Barcelona ciutat

Visitantes a los lugares de interés de Barcelona ciudad

Places of interest in Barcelona city visitors

2018

Museus i col·leccions Museos y colecciones Museums and collections	11.680.228
Centres d'exposicions Centros de exposiciones Exhibition centers	2.775.903
Espais de lleure Espacios de ocio Leisure areas	1.027.532
Transports singulars Transportes singulares Non common transport	4.473.178
Total Espais d'Interès Arquitectònic Espacios de interés arquitectónico Architectural interest areas	13.447.463
Total amb dades disponibles Total con datos disponibles Total with available data	33.404.304

Font: Institut de Cultura de Barcelona de l'Ajuntament de Barcelona i els equipaments / Fuente: Institut de Cultura de Barcelona del Ayuntamiento de

Barcelona y los equipamientos / Source: Institut de Cultura de Barcelona of Barcelona City Council and the facilities themselves

10

INFORMACIÓ GENERAL SOBRE BARCELONA
INFORMACIÓN GENERAL SOBRE BARCELONA
GENERAL INFORMATION ABOUT BARCELONA

10.1

Geografia i població
 Geografía y población
 Geography and population

Barcelona ciutat / Barcelona ciudad / Barcelona city

Barcelona regió / Barcelona región / Barcelona region

Destinació Barcelona / Destino Barcelona / Destination Barcelona

Latitud de Barcelona 41° 25' 10" N
 Latitud de Barcelona Observatori Fabra
 Latitude of Barcelona

Longitud de Barcelona 02° 07' 31" E
 Longitud de Barcelona Observatori Fabra
 Longitude of Barcelona

Altitud de Barcelona 13 m
 Altitud de Barcelona
 Altitude of Barcelona

Longitud de platges 4,78 km
 Longitud de playas 76,54 km
 Total length of beaches 81,32 km

Font / Fuente / Source: Ajuntament de Barcelona i Generalitat de Catalunya / Ayuntamiento de Barcelona y Generalitat de Catalunya / Barcelona City Council and Generalitat de Catalunya

Districtes ciutat de Barcelona

Distritos ciudad de Barcelona

Barcelona city districts

Barcelona ciutat / Barcelona ciudad / Barcelona city

	Superfície km ² Superficie km ² Area km ²	Població 2018 Población 2018 Population 2018	% pobl. % pobl. % pop.	Densitat hab./km ² Densidad hab./km ² Density inhab./km ²
1. Ciutat Vella	4,1	100.714	6,2	24.499
2. Eixample	7,5	264.874	16,3	35.487
3. Sants-Montjuïc	22,7	181.303	11,2	7.995
4. Les Corts	6,0	81.755	5,0	13.587
5. Sarrià-Sant Gervasi	19,9	149.112	9,2	7.490
6. Gràcia	4,2	121.005	7,5	28.893
7. Horta-Guinardó	12,0	169.520	10,5	14.177
8. Nou Barris	8,1	167.868	10,4	20.851
9. Sant Andreu	6,6	148.232	9,1	22.483
10. Sant Martí	10,4	235.960	14,6	22.717
Barcelona ciutat	101,4	1.620.343	100,0	15.987

Font / Fuente / Source: Ajuntament de Barcelona / Ayuntamiento de Barcelona / Barcelona City Council

Comarques de la Destinació Barcelona

Comarcas del Destino Barcelona

Regions of Destination Barcelona

Destinació Barcelona / Destino Barcelona / Destination Barcelona

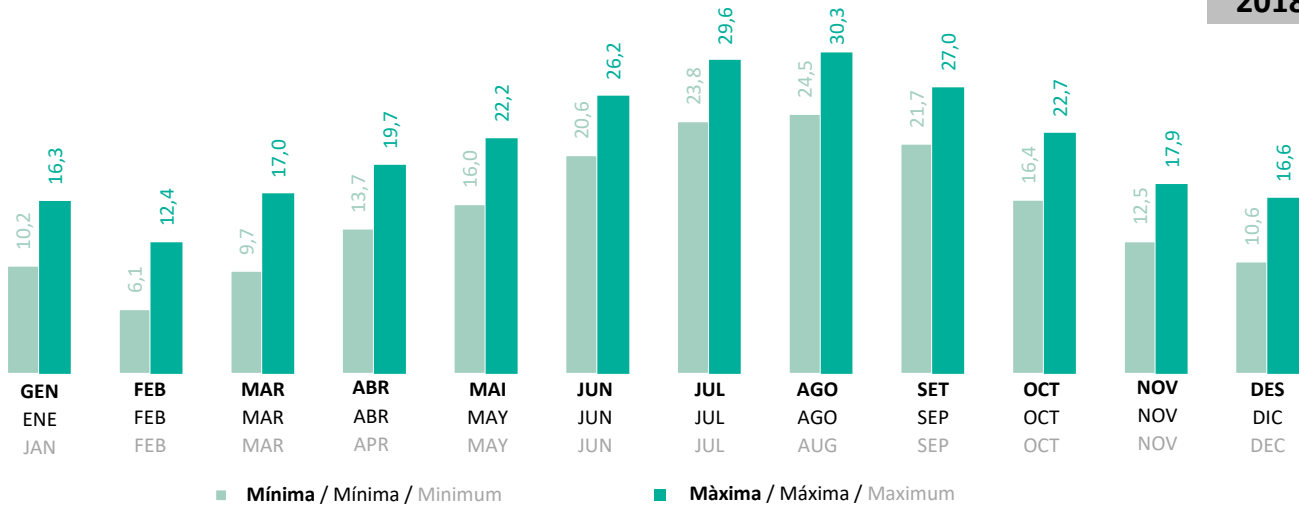
	Superfície km ² Superficie km ² Area km ²	Població 2018 Población 2018 Population 2018	% pobl. % pobl. % pop.	Densitat hab./km ² Densidad hab./km ² Density inhab./km ²
Alt Penedès	592,7	108.122	1,9	182
Anoia	866,3	119.089	2,1	137
Bages	1092,3	176.485	3,1	162
Baix Llobregat	486,0	819.168	14,6	1.686
Barcelonès	145,8	2.254.642	40,2	15.464
Berguedà	1129,0	38.895	0,7	34
Garraf	185,1	149.103	2,7	806
Maresme	398,5	447.824	8,0	1.124
Moianès	337,9	13.432	0,2	40
Osona	1142,6	156.929	2,8	137
Vallès Occidental	583,1	917.905	16,4	1.574
Vallès Oriental	735	406.289	7,2	553
Destinació Barcelona	7.694,3	5.607.883,0	100,0	729

Font / Fuente / Source: Cambra de Comerç de Barcelona i/y/and Diputació de Barcelona

Temperatures a mensuals a la ciutat de Barcelona en °C
 Temperaturas mensuales en la ciudad de Barcelona en °C
 Monthly temperatures in Barcelona city in °C

Barcelona ciutat / Barcelona ciudad / Barcelona city

2018



Font: Agència Estatal de Meteorologia (AEMET). Delegació Territorial a Catalunya. Observatori Can Bruixa
 Fuente: Agencia Estatal de Meteorología (AEMET). Delegación Territorial en Cataluña. Observatorio Can Bruixa
 Source: State Meteorology Agency (AEMET). Catalonia Territorial Delegation. Can Bruixa Observatory

Evolució de la temperatura a la ciutat de Barcelona
 Evolución de la temperatura en la ciudad de Barcelona
 Evolution of the temperature in Barcelona city

Barcelona ciutat / Barcelona ciudad / Barcelona city

	2010	2011	2012	2013	2014	2015	2016	2017	2018
Mitjana °C									
Media °C	17,2	18,3	18,0	17,7	18,3	18,4	18,4	18,4	18,5
Average °C									
Mitjana °F									
Media °F	63,0	64,9	64,4	63,9	64,9	65,1	65,1	65,1	65,3
Average °F									

Font: Agència Estatal de Meteorologia (AEMET). Delegació Territorial a Catalunya. Observatori Can Bruixa
 Fuente: Agencia Estatal de Meteorología (AEMET). Delegación Territorial en Cataluña. Observatorio Can Bruixa
 Source: State Meteorology Agency (AEMET). Catalonia Territorial Delegation. Can Bruixa Observatory

10.2

Indicadors econòmics
 Indicadores económicos
 Economic indicators

Barcelona ciutat / Barcelona ciudad / Barcelona city

Barcelona regió / Barcelona región / Barcelona region

Destinació Barcelona / Destino Barcelona / Destination Barcelona

	Total Total Total	Per habitant Por habitante Per capita	% Catalunya % Cataluña % Catalonia
PIB	72.354,5 milions € (2017)	44,6 milers € (2017)	30,8 % (2017)
PIB	103.848,7 milions € (2016)	26,4 milers € (2016)	46,2 % (2016)
GDP	173.291,1 milions € (2016)	31,3 milers € (2016)	77,1 % (2016)

Font / Fuente / Source: Idescat, Ajuntament de Barcelona i / y / and INE

Activitat empresarial

Actividad empresarial

Business activity

Barcelona ciutat / Barcelona ciudad / Barcelona city

Barcelona regió / Barcelona región / Barcelona region

Destinació Barcelona / Destino Barcelona / Destination Barcelona

2018

	Sector turístic Sector turístico Tourism sector	Total Total Total	% sector turístic % sector turístico % tourism sector
Empreses	12.285	75.939	16,1
Empresas	16.099	111.493	14,4
Companies	28.384	187.431	15,1
Ocupats ¹	158.942	1.080.647	14,7
Ocupados ¹	164.687	1.414.797	11,6
Employees ¹	323.628	2.495.443	13,0

¹ Inclou assalariats i autònoms / Incluye asalariados y autónomos / It includes employed and self-employed

Font / Fuente / Source: Idescat, Ajuntament de Barcelona, Observatori del Treball i Model Productiu de la Generalitat de Catalunya, Institut Nacional de la Seguretat Social i/y/and Laboratori de Turisme de la Diputació de Barcelona

10.3

Aspectes de sostenibilitat mediambiental
 Aspectos de sostenibilidad medioambiental
 Aspects of environmental sustainability

Certificats de sostenibilitat

Certificados de sostenibilidad

Sustainability certificates



Barcelona ciutat / Barcelona ciudad / Barcelona city

Barcelona regió / Barcelona región / Barcelona region

Ciutats o regions amb certificat Biosphere Ciudades o regiones con certificado Biosphere Cities or regions with the Biosphere certification	Empreses i serveis amb certificat Biosphere Empresas y servicios con certificado Biosphere Companies and services with the Biosphere Certification
1 Barcelona	6 Hotel Andante, Twentytú Hi-Tech Hostel, Hotel Pulitzer Barcelona, Barcelona Guide Bureau, Recinte Modernista de Sant Pau i Palau Moja
5 Sitges, Vilafranca del Penedès, Costa de Barcelona, Paisatges de Barcelona i Pirineus Barcelona	1 Colònia Güell

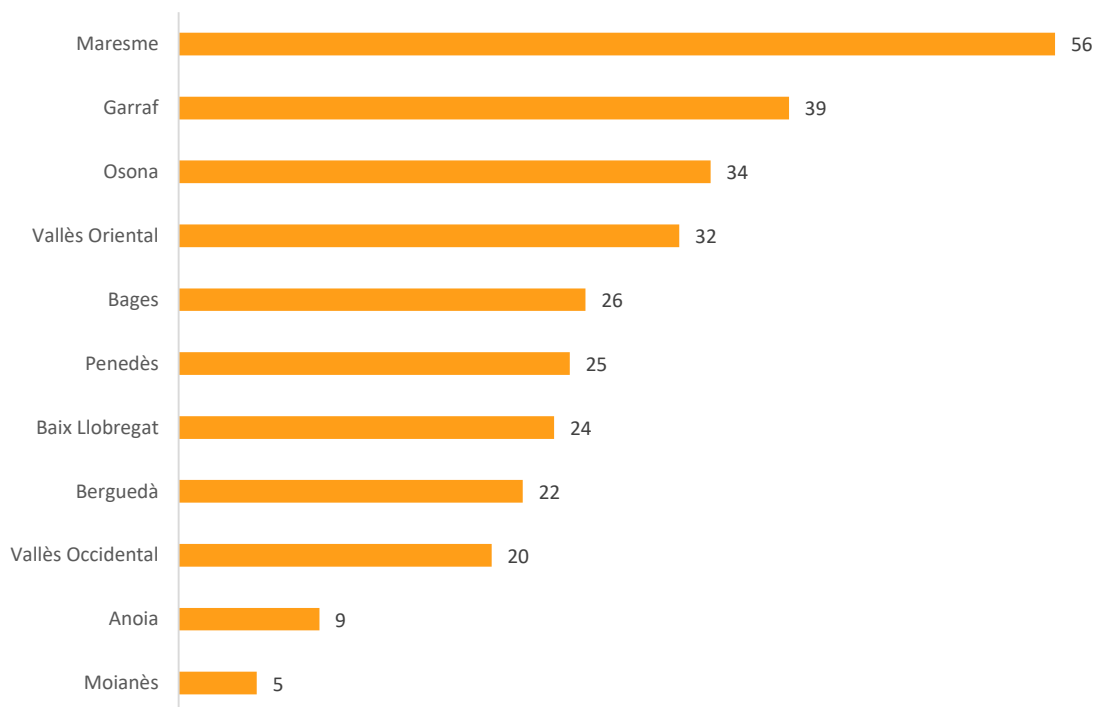
Font / Fuente / Source: Biosphere Responsible Tourism

Empreses i serveis amb el distintiu Compromís Biosphere

Empresas y servicios con el distintivo Compromiso Biosphere

Companies and services with the Biosphere Committed Entity distinction

Barcelona regió / Barcelona región / Barcelona region




Font / Fuente / Source: Memòria Econòmica de Catalunya. Cambra de Comerç de Barcelona

Indicadors de sostenibilitat

Indicadores de sostenibilidad

Sustainability indicators

Barcelona ciutat / Barcelona ciudad / Barcelona city 

Verd urbà per càpita¹

Verde urbano por cápita¹

Urban green space per capita¹

7,1 m² / habitant

Desplaçaments a peu i en bicicleta

Desplazamientos a pie y en bicicleta

Trips on foot and by bicycle

49,4%

Carril bici¹

Carril bici¹

Cycle lanes¹

157,1 km

¹ Dades 2017 / Datos 2017 / 2017 data

Font: Ajuntament de Barcelona i Institut d'Estudis Regionals i Metropolitans

Fuente: Ayuntamiento de Barcelona e Instituto de Estudios Regionales y Metropolitanos

Source: Barcelona City Council and Regional and Metropolitan Studies Insitute

