



**Observatori
del Turisme
a Barcelona**
ciutat i regió

2018

Informe de l'activitat turística a Barcelona Informe de la actividad turística en Barcelona Barcelona tourism activity report



OFERTA D'ALLOTJAMENT

OFERTA DE ALOJAMIENTO

ACCOMMODATION

DEMANDA TURÍSTICA

DEMANDA TURÍSTICA

TOURISM DEMAND

INFRAESTRUCTURES

INFRAESTRUCTURAS

INFRASTRUCTURES



**Ajuntament
de Barcelona**



**Barcelona
és molt més**



**Diputació
Barcelona**



**Cambra de Comerç
de Barcelona**



**Barcelona
Turisme**

L'informe de l'activitat turística 2018 té tres nivells territorials d'anàlisi de les dades:

- a) **Barcelona ciutat (Municipi)**
- b) **Barcelona regió (Província de Barcelona excepte Barcelona ciutat)**
- c) **Destinació Barcelona (Província de Barcelona)**

El informe de actividad turística 2018 tiene tres niveles territoriales de análisis de los datos:

- a) **Barcelona ciudad (Municipio)**
- b) **Barcelona región (Provincia de Barcelona excepto Barcelona ciudad)**
- c) **Destino Barcelona (Provincia de Barcelona)**

The Barcelona tourism activity report 2018 has three territorial levels of data analysis:

- a) **Barcelona city**
- b) **Barcelona Region (Barcelona province except Barcelona city)**
- c) **Destination Barcelona (Barcelona province)**



Barcelona ciutat
Barcelona ciudad
Barcelona city



Barcelona regió
Barcelona región
Barcelona region



Destinació Barcelona
Destino Barcelona
Destination Barcelona

1 OFERTA D'ALLOTJAMENT / OFERTA DE ALOJAMIENTO / ACCOMMODATION	4
1.1 Hotels / Hoteles / Hotels	5
1.2 Pensions i hostals / Pensiones y hostales / Guesthouses and inns	9
1.3 Apartaments turístics / Apartamentos turísticos / Tourist apartments	12
1.4 Habitatges d'ús turístic / Viviendas de uso turístico / Homes for tourist use	15
1.5 Càmpings / Campings / Campsites	18
1.6 Turisme rural / Turismo rural / Rural accommodation	20
1.7 Albergs / Albergues / Youth hostels	22
Resum / Resumen / Summary	25
Fonts d'oferta d'allotjament / Fuentes de oferta de alojamiento / Accommodation sources	26
2 DEMANDA TURÍSTICA / DEMANDA TURÍSTICA / TOURISM DEMAND	29
2.1 Hotels / Hoteles / Hotels	30
2.2 Pensions i hostals / Pensiones y hostales / Guesthouses and inns	35
2.3 Apartaments turístics / Apartamentos turísticos / Tourist apartments	41
2.4 Habitatges d'ús turístic / Viviendas de uso turístico / Homes for tourist use	47
2.5 Càmpings / Campings / Campsites	50
2.6 Turisme rural / Turismo rural / Rural accommodation	54
Resum / Resumen / Summary	59
Fonts de demanda turística / Fuentes de demanda turística / Tourism demand sources	60
3 INFRAESTRUCTURES / INFRAESTRUCTURAS / INFRASTRUCTURES	63
3.1 Aeroport / Aeropuerto / Airport	64
3.2 Port / Puerto / Port	66
3.3 Trens / Trenes / Trains	68
Resum / Resumen / Summary	69

1

OFERTA D'ALLOTJAMENT **OFERTA DE ALOJAMIENTO** ACCOMMODATION

1.1

Hotels
Hoteles
Hotels

Nombre d'hotels i places
Número de hoteles y plazas
Number of hotels and beds

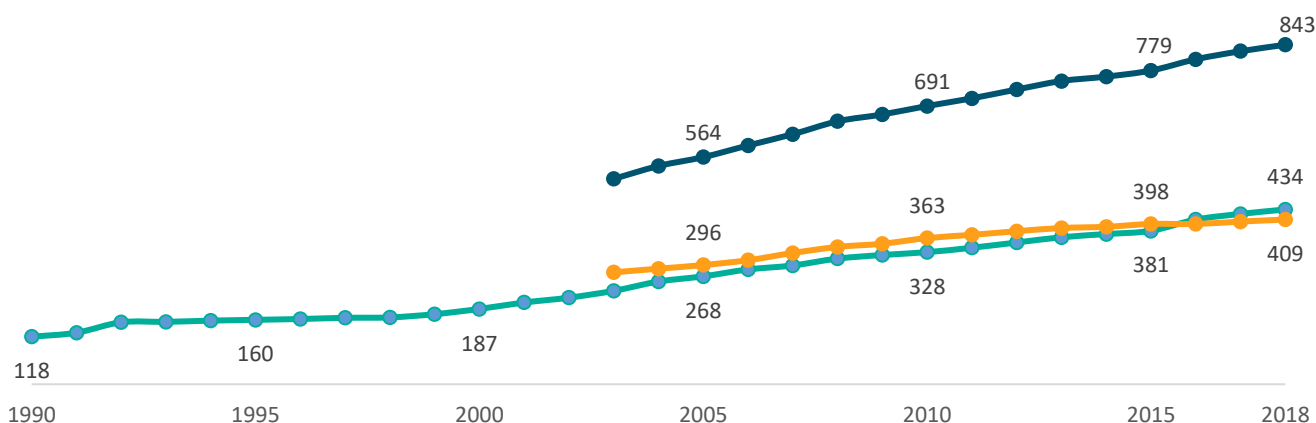
Barcelona ciutat / Barcelona ciudad / Barcelona city
Barcelona regió / Barcelona región / Barcelona region
Destinació Barcelona / Destino Barcelona / Destination Barcelona

	31/12/17	31/12/18	Var. 18/17(%)
Establiments	423	434	2,6
Establecimientos	404	409	1,2
Establishments	827	843	1,9
Places	70.129	71.525	2,0
Plazas	63.694	63.865	0,3
Beds	133.823	135.390	1,2

Observatori del Turisme a Barcelona: ciutat i regió

Evolució del nombre d'hotels
Evolución del número de hoteles
Number of hotels evolution

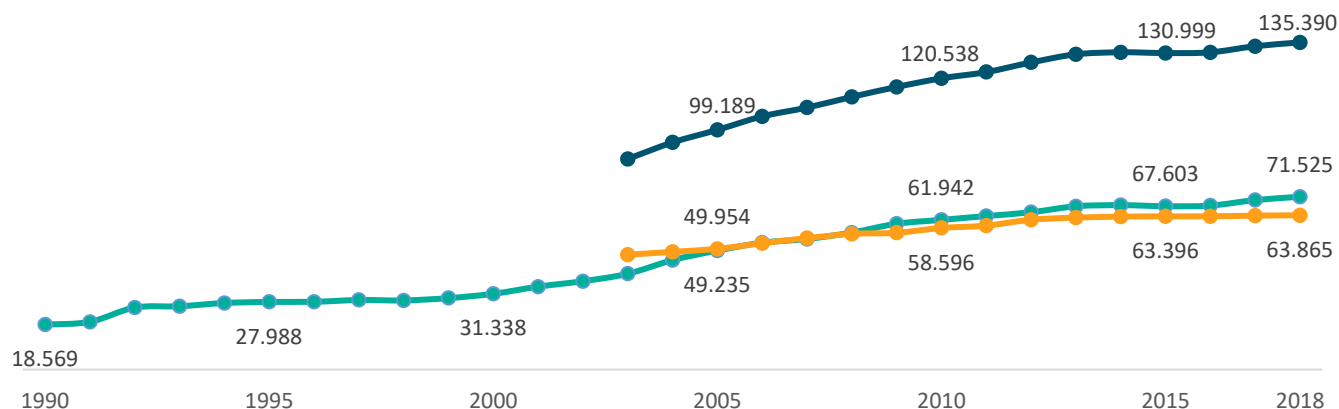
Barcelona ciutat / Barcelona ciudad / Barcelona city
Barcelona regió / Barcelona región / Barcelona region
Destinació Barcelona / Destino Barcelona / Destination Barcelona



Observatori del Turisme a Barcelona: ciutat i regió

Evolució del nombre de places d'hotels
Evolución del número de plazas de hoteles
Number of hotel beds evolution

Barcelona ciutat / Barcelona ciudad / Barcelona city
Barcelona regió / Barcelona región / Barcelona region
Destinació Barcelona / Destino Barcelona / Destination Barcelona



Observatori del Turisme a Barcelona: ciutat i regió

Nombre d'hotels per categories
Número de hoteles por categorías
Number of hotels by category

Barcelona ciutat / Barcelona ciudad / Barcelona city
Barcelona regió / Barcelona región / Barcelona region
Destinació Barcelona / Destino Barcelona / Destination Barcelona

	31/12/90	31/12/95	31/12/00	31/12/05	31/12/10	31/12/15	31/12/17	31/12/18	Var. 18/17(%)
5★	9	6	6	13	21	29	36	38	5,6
	nd	nd	nd	0	4	5	7	7	0,0
	nd	nd	nd	13	25	34	43	45	4,7
4★	30	47	56	98	130	159	174	177	1,7
	nd	nd	nd	50	84	112	121	128	5,8
	nd	nd	nd	148	214	271	295	305	3,4
3★	45	60	70	93	111	118	121	127	5,0
	nd	nd	nd	129	147	156	153	148	-3,3
	nd	nd	nd	222	258	274	274	275	0,4
2★	14	21	28	34	34	38	45	45	0,0
	nd	nd	nd	68	77	70	72	75	4,2
	nd	nd	nd	102	111	108	117	120	2,6
1★	20	26	27	30	32	37	47	47	0,0
	nd	nd	nd	49	51	55	51	51	0,0
	nd	nd	nd	79	83	92	98	98	0,0

nd: no disponible / no disponible / not available
Observatori del Turisme a Barcelona: ciutat i regió

Nombre de places hoteleres per categories
Número de plazas hoteleras por categorías
Number of hotel beds by category

Barcelona ciutat / Barcelona ciudad / Barcelona city
Barcelona regió / Barcelona región / Barcelona region
Destinació Barcelona / Destino Barcelona / Destination Barcelona

	31/12/90	31/12/95	31/12/00	31/12/05	31/12/10	31/12/15	31/12/17	31/12/18	Var. 18/17 (%)
5★	3.979	2.989	3.027	7.200	9.083	9.502	10.911	11.306	3,6
	nd	nd	nd	0	1.288	1.318	1.402	1.402	0,0
	nd	nd	nd	7.200	10.371	10.820	12.313	12.708	3,2
4★	5.302	13.290	15.135	23.808	32.189	36.421	37.409	38.030	1,7
	nd	nd	nd	11.533	17.756	28.338	30.074	32.315	7,5
	nd	nd	nd	35.341	49.945	64.759	67.483	70.345	4,2
3★	6.375	8.142	8.892	12.675	15.221	15.205	14.462	14.912	3,1
	nd	nd	nd	29.598	31.014	26.100	25.057	23.160	-7,6
	nd	nd	nd	42.273	46.235	41.305	39.519	38.072	-3,7
2★	1.466	2.132	2.788	3.667	3.354	3.877	4.112	4.114	0,0
	nd	nd	nd	6.444	6.332	5.348	5.197	5.024	-3,3
	nd	nd	nd	10.111	9.686	9.225	9.309	9.138	-1,8
1★	1.447	1.435	1.496	1.885	2.095	2.598	3.235	3.163	-2,2
	nd	nd	nd	2.379	2.206	2.292	1.964	1.964	0,0
	nd	nd	nd	4.264	4.301	4.890	5.199	5.127	-1,4

nd: no disponible / no disponible / not available
Observatori del Turisme a Barcelona: ciutat i regió

Places hoteleres per districte de Barcelona ciutat

Barcelona ciutat / Barcelona ciudad / Barcelona city

Plazas hoteleras por distrito de Barcelona ciudad

Hotel beds by district of Barcelona city

	31/12/10	31/12/15	31/12/17	31/12/18	% Total 18	Var. 18/17 (%)
1. Ciutat Vella	17.036	18.357	18.406	19.252		4,6
2. Eixample	16.326	18.832	20.507	20.693		0,9
3. Sants Montjuïc	6.581	6.383	6.242	6.354		1,8
4. Les Corts	5.613	6.218	6.121	6.119		0,0
5. Sarrià-Sant Gervasi	3.640	3.591	3.312	3.469		4,7
6. Gràcia	540	699	829	1.227		48,0
7. Horta-Guinardó	1.039	1.033	913	913		0,0
8. Nou Barris	286	286	282	282		0,0
9. Sant Andreu	188	247	222	222		0,0
10. Sant Martí	10.693	11.957	13.295	12.994		-2,3

Observatori del Turisme a Barcelona: ciutat i regió

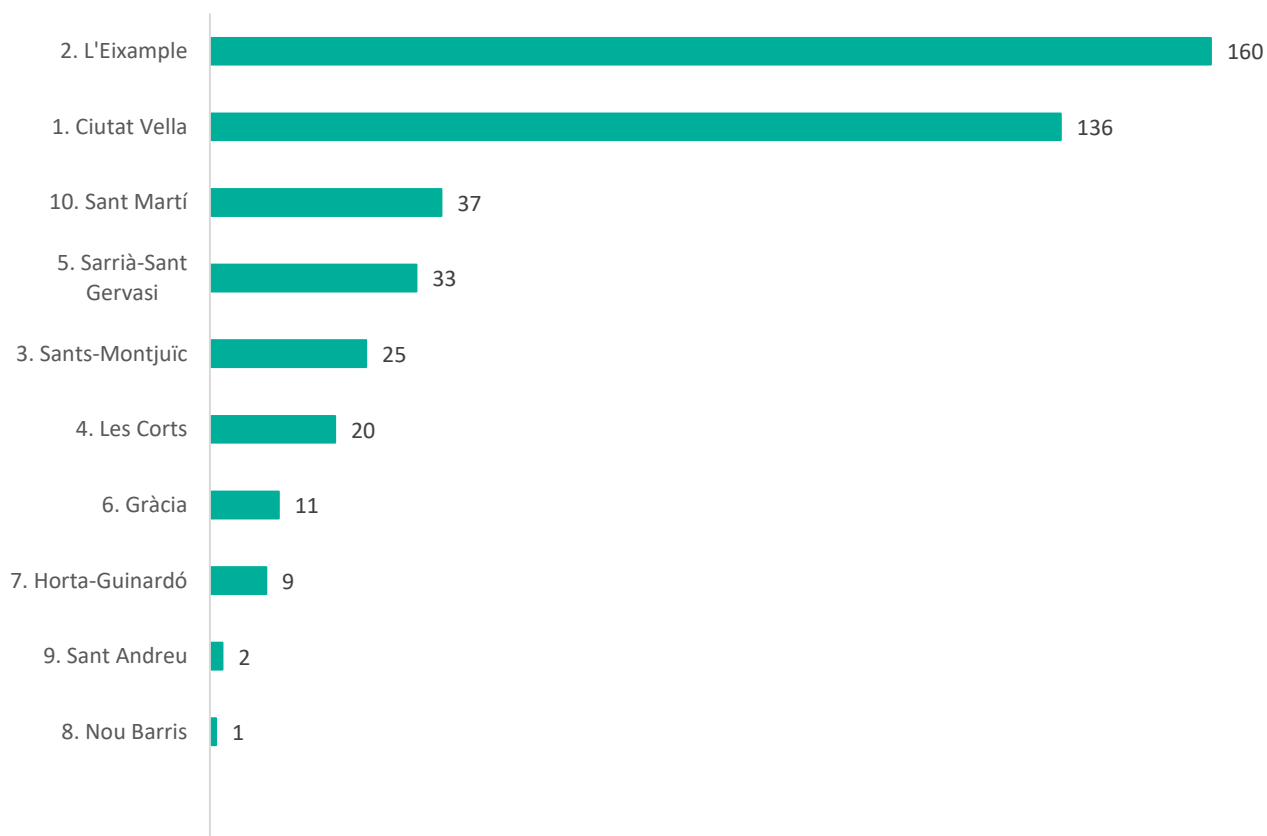
Nombre d'hotels per districte de Barcelona ciutat

Barcelona ciutat / Barcelona ciudad / Barcelona city

Número de hoteles por distrito de Barcelona ciudad

Number of hotels by district of Barcelona city

2018



Observatori del Turisme a Barcelona: ciutat i regió

Nombre de places hoteleres per comarca

Destinació Barcelona / Destino Barcelona / Destination Barcelona

Número de plazas hoteleras por comarca

Number of hotel beds by region

	31/12/10	31/12/15	31/12/17	31/12/18	% Total 18	Var. 18/17 (%)
Alt Penedès	528	493	527	527		0,0
Anoia	452	495	527	527		0,0
Bages	835	1.004	813	829		2,0
Baix Llobregat	8.665	9.287	9.379	9.438	■	0,6
Barcelonès	58.310	72.012	74.998	75.856	■	1,1
Berguedà	786	741	723	723		0,0
Garraf	4.997	5.168	5.241	5.266	■	0,5
Maresme	31.505	31.371	31.515	31.489	■	-0,1
Moianès	na	78	88	88		0,0
Osona	1.407	1.365	1.366	1.418		3,8
Vallès Occidental	4.547	5.747	5.871	5.900	■	0,5
Vallès Oriental	3.108	3.453	3.472	3.472	■	0,0

na: no aplica / no aplica / not applicable

Observatori del Turisme a Barcelona: ciutat i regió

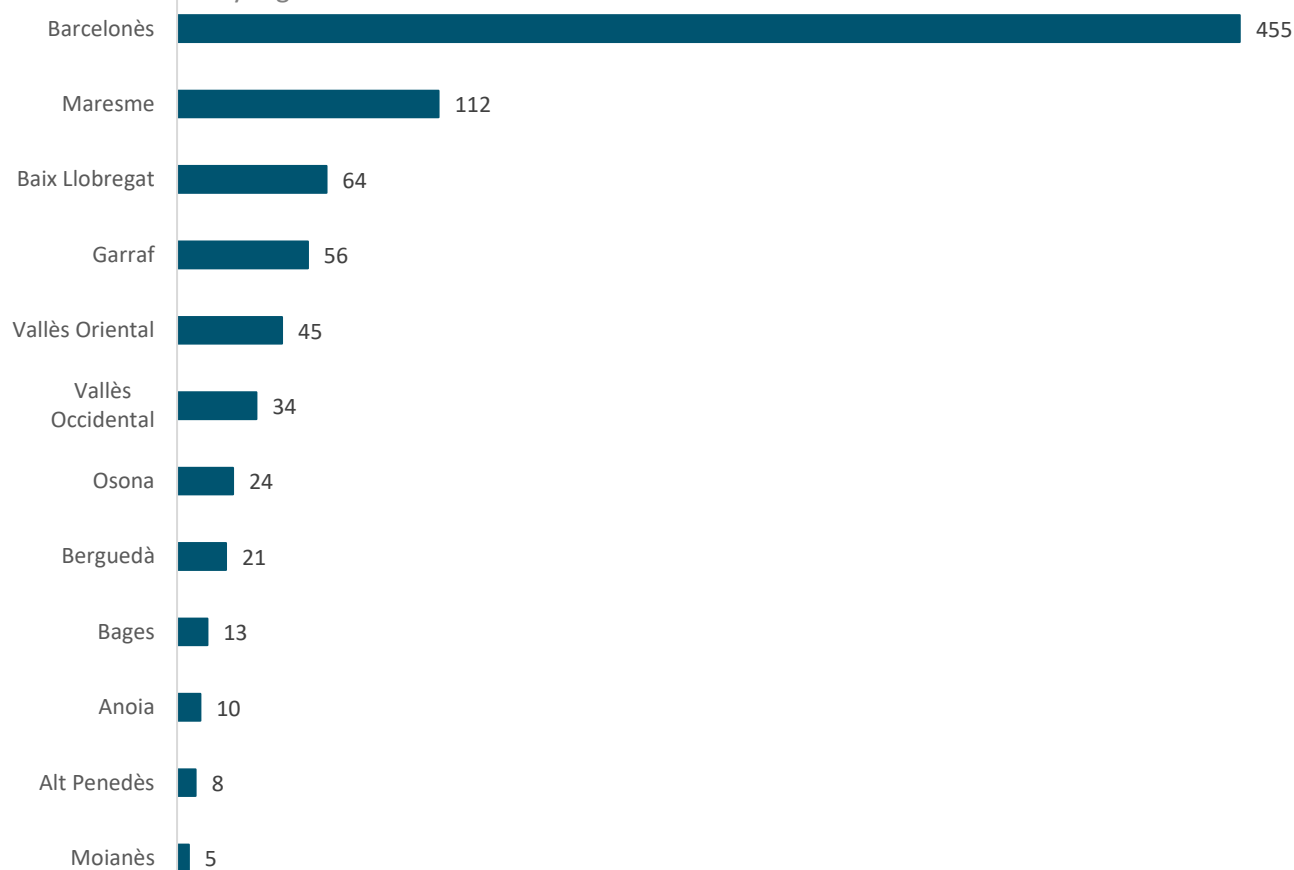
Nombre d'hotels per comarca

Destinació Barcelona / Destino Barcelona / Destination Barcelona

Número de hoteles por comarca

Number of hotels by region

2018



Observatori del Turisme a Barcelona: ciutat i regió

1.2

Pensions i hostals
Pensiones y hostales
Guesthouses and inns

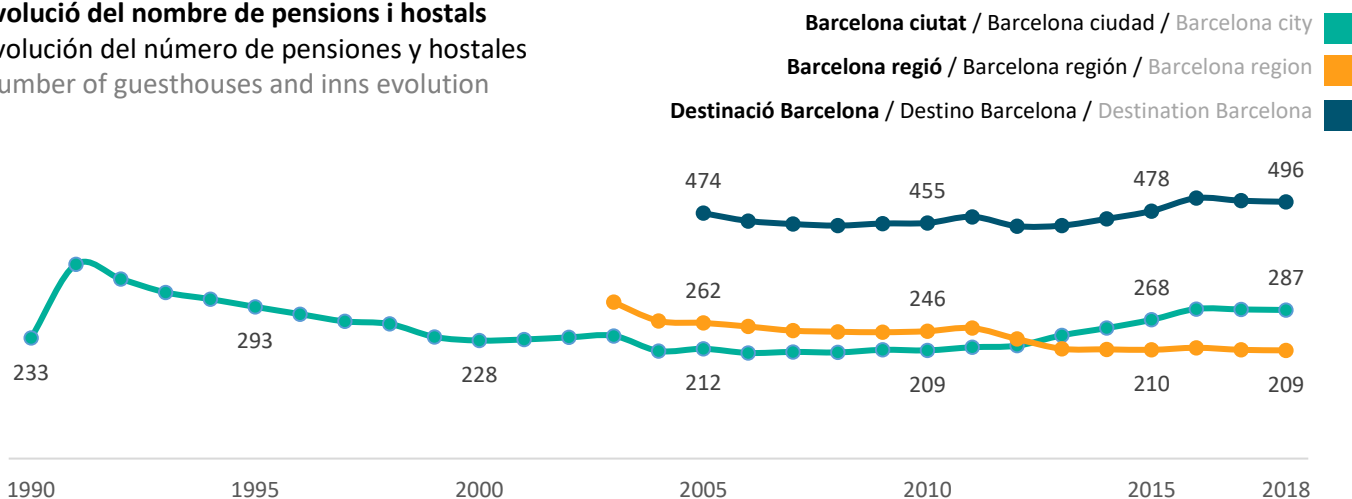
Nombre i places de pensions i hostals
Número y plazas de pensiones y hostales
Number and beds of guesthouses and inns

	31/12/17	31/12/18	Var. 18/17(%)
Establiments	288	287	-0,3
Establecimientos	210	209	-0,5
Establishments	498	496	-0,4
Places	6.383	6.234	-2,3
Plazas	4.935	4.842	-1,9
Beds	11.318	11.076	-2,1

Observatori del Turisme a Barcelona: ciutat i regió

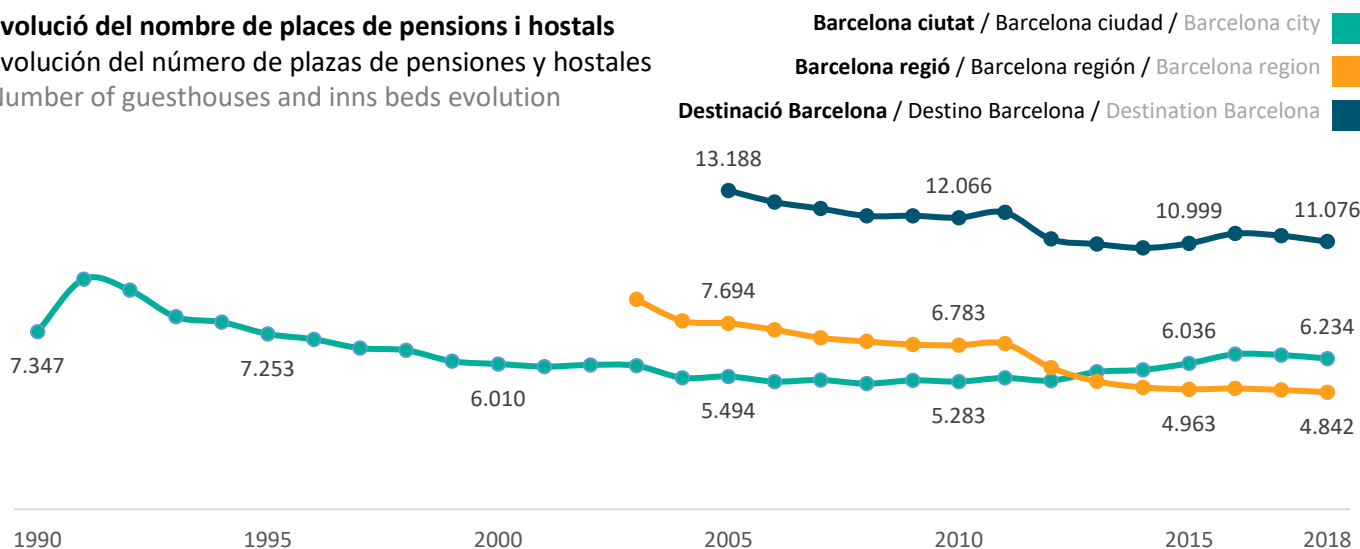
Barcelona ciutat / Barcelona ciudad / Barcelona city
Barcelona regió / Barcelona región / Barcelona region
Destinació Barcelona / Destino Barcelona / Destination Barcelona

Evolució del nombre de pensions i hostals
Evolución del número de pensiones y hostales
Number of guesthouses and inns evolution



Observatori del Turisme a Barcelona: ciutat i regió

Evolució del nombre de places de pensions i hostals
Evolución del número de plazas de pensiones y hostales
Number of guesthouses and inns beds evolution



Observatori del Turisme a Barcelona: ciutat i regió

Places de pensions i hostals per districte de Barcelona ciutat
Plazas de pensiones y hostales por distrito de Barcelona ciudad
Beds of guesthouses and inns by district of Barcelona city

Barcelona ciutat / Barcelona ciudad / Barcelona city

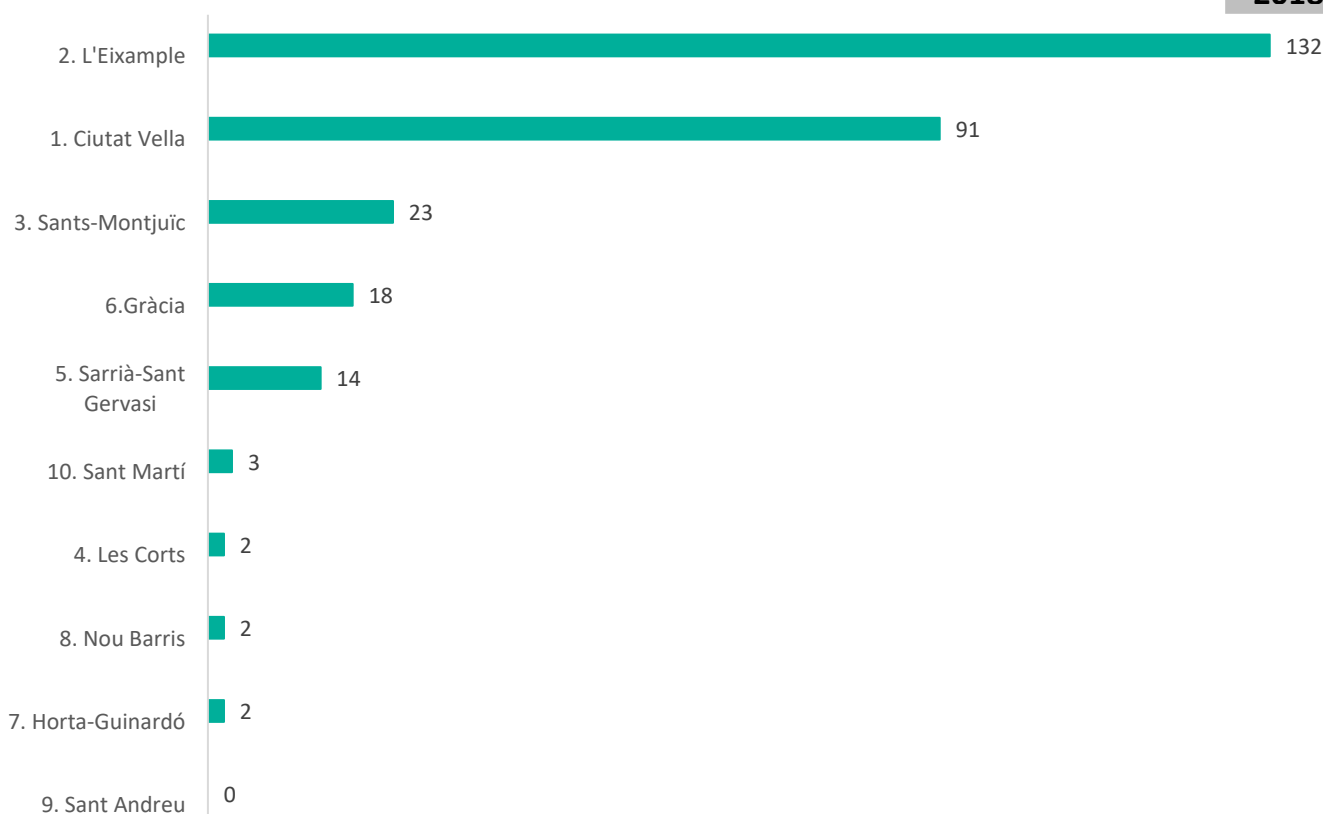
	31/12/10	31/12/15	31/12/17	31/12/18	% Total 18	Var. 18/17 (%)
1. Ciutat Vella	nd	nd	2.778	2.758		-0,7
2. Eixample	nd	nd	2.098	1.958		-6,7
3. Sants Montjuïc	nd	nd	857	864		0,8
4. Les Corts	nd	nd	48	48		0,0
5. Sarrià-Sant Gervasi	nd	nd	277	277		0,0
6. Gràcia	nd	nd	242	235		-2,9
7. Horta-Guinardó	nd	nd	17	28		64,7
8. Nou Barris	nd	nd	45	45		0,0
9. Sant Andreu	nd	nd	0	0		0,0
10. Sant Martí	nd	nd	21	21		0,0

nd: no disponible / no disponible / not available
Observatori del Turisme a Barcelona: ciutat i regió

Nombre de pensions i hostals per districte
Número de pensiones y hostales por distrito
Number of guesthouses and inns by district

Barcelona ciutat / Barcelona ciudad / Barcelona city

2018



nd: no disponible / no disponible / not available
Observatori del Turisme a Barcelona: ciutat i regió

Nombre de places de pensions i hostals per comarca Destinació Barcelona / Destino Barcelona / Destination Barcelona

Número de plazas de pensiones y hostales por comarca

Number of guesthouses and inns beds by region

	31/12/10	31/12/15	31/12/17	31/12/18	% Total 18	Var. 18/17 (%)
Alt Penedès	267	183	183	187		2,2
Anoia	252	155	168	168		0,0
Bages	360	248	244	244		0,0
Baix Llobregat	841	789	787	787	■	0,0
Barcelonès	5.681	6.357	6.679	6.528	■	-2,3
Berguedà	626	560	512	512	■	0,0
Garraf	404	260	211	211		0,0
Maresme	2.213	1.351	1.346	1.346	■	0,0
Moianès	na	59	59	59		0,0
Osona	621	496	536	522	■	-2,6
Vallès Occidental	212	287	285	263		-7,7
Vallès Oriental	768	421	401	401		0,0

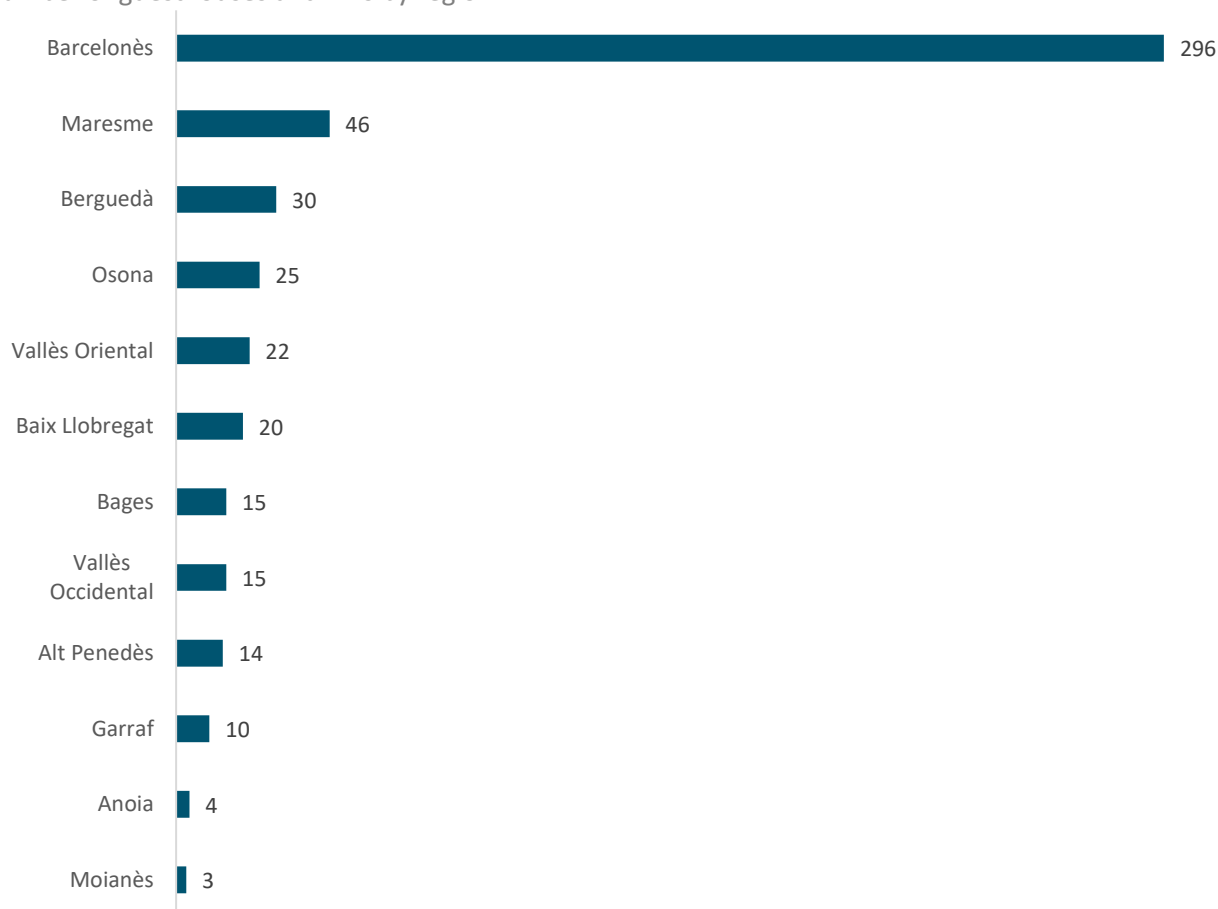
na: no aplica / no aplica / not applicable

Nombre de pensions i hostals per comarca Destinació Barcelona / Destino Barcelona / Destination Barcelona

Número de pensiones y hostales por comarca

Number of guesthouses and inns by region

2018



Observatori del Turisme a Barcelona: ciutat i regió

Consulta font / Consulta fuente / Look up source →

1.3

Apartaments turístics
Apartamentos turísticos
Tourist apartments

Nombre d'apartaments turístics i places
Número de apartamentos turísticos y plazas
Number of tourist apartments and beds

Barcelona ciutat / Barcelona ciudad / Barcelona city

Barcelona regió / Barcelona región / Barcelona region

Destinació Barcelona / Destino Barcelona / Destination Barcelona

	31/12/17	31/12/18	Var. 18/17(%)
Establiments	12	12	0,0
Establecimientos	47	52	10,6
Establishments	59	64	8,5
Places	765	733	-4,2
Plazas	1.962	2.125	8,3
Beds	2.727	2.858	4,8

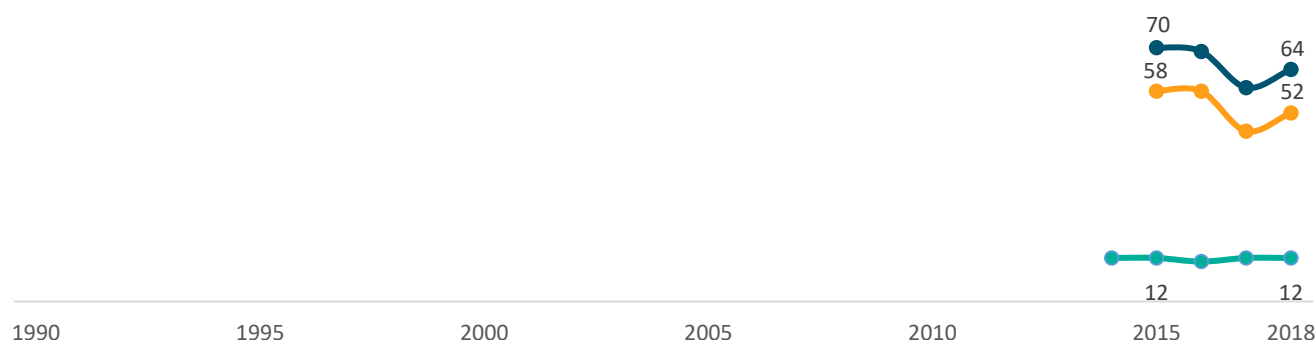
Observatori del Turisme a Barcelona: ciutat i regió

Evolució del nombre d'apartaments turístics
Evolución del número de apartamentos turísticos
Number of tourist apartments evolution

Barcelona ciutat / Barcelona ciudad / Barcelona city

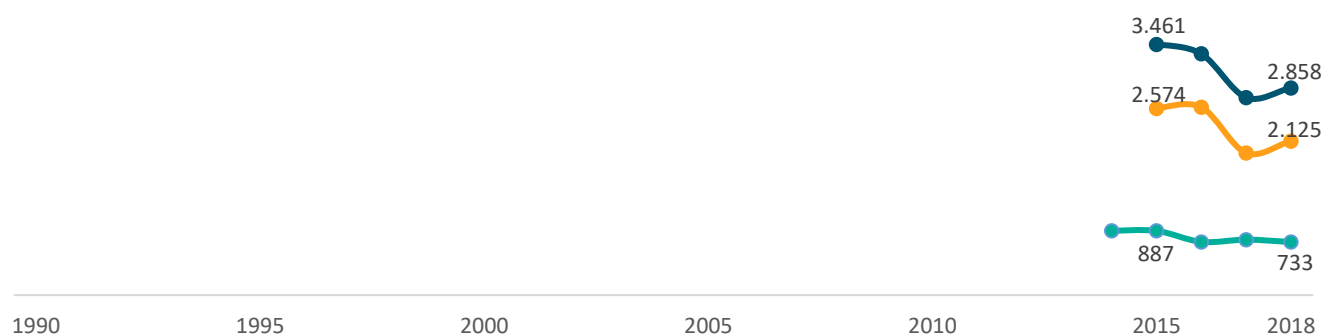
Barcelona regió / Barcelona región / Barcelona region

Destinació Barcelona / Destino Barcelona / Destination Barcelona



Observatori del Turisme a Barcelona: ciutat i regió

Evolució del nombre de places d'apartaments turístics
Evolución del número de plazas de apartamentos turísticos
Number of tourist apartment beds evolution



Observatori del Turisme a Barcelona: ciutat i regió

Places d'apartaments turístics per districte
Plazas de apartamentos turísticos por distrito
Tourist apartment beds by district

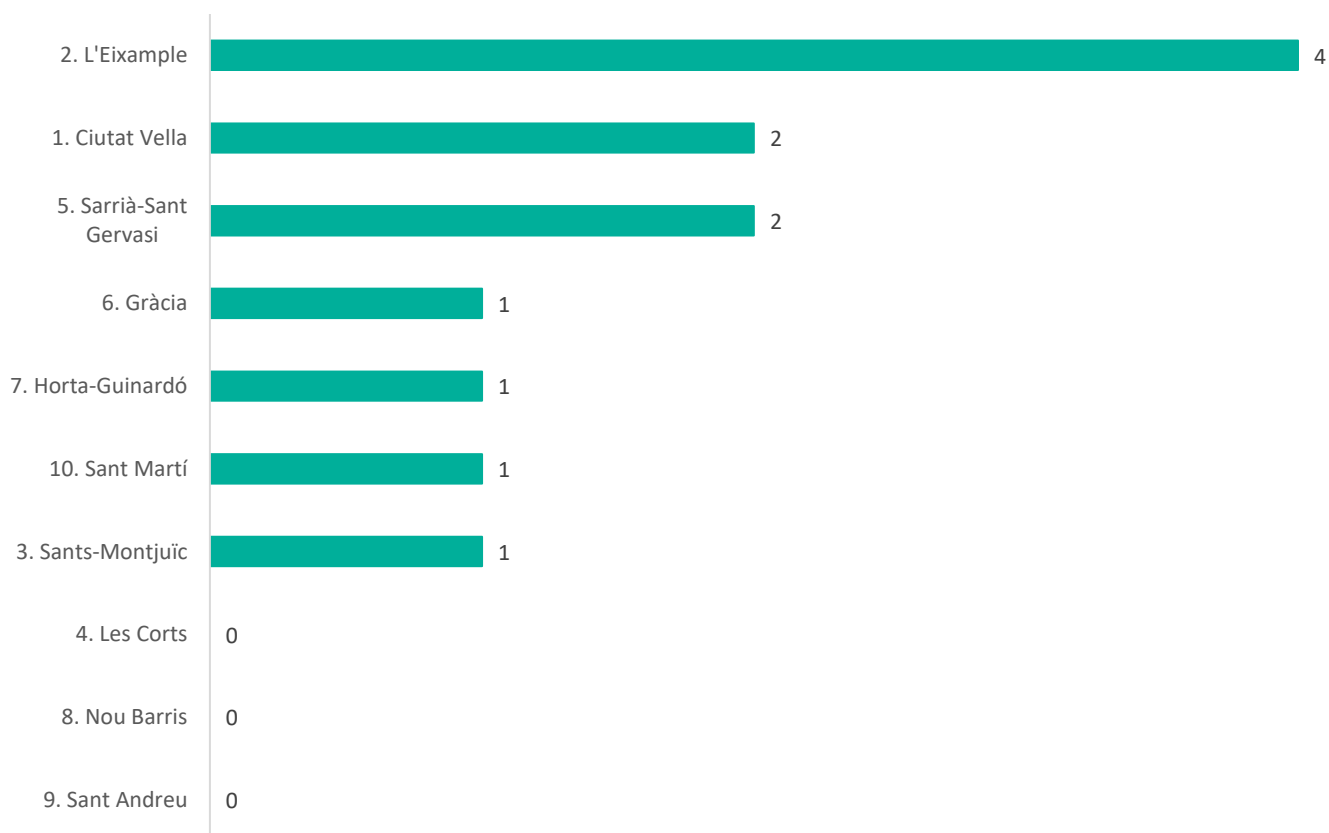
Barcelona ciutat / Barcelona ciudad / Barcelona city

	31/12/10	31/12/15	31/12/17	31/12/18	% Total 18	Var. 18/17 (%)
1. Ciutat Vella	nd	nd	239	239		0,0
2. Eixample	nd	nd	298	298		0,0
3. Sants Montjuïc	nd	nd	36	36		0,0
4. Les Corts	nd	nd	0	0		0,0
5. Sarrià-Sant Gervasi	nd	nd	66	30		-54,5
6. Gràcia	nd	nd	98	98		0,0
7. Horta-Guinardó	nd	nd	0	14		--
8. Nou Barris	nd	nd	10	0		-100,0
9. Sant Andreu	nd	nd	0	0		0,0
10. Sant Martí	nd	nd	18	18		0,0

nd: no disponible / no disponible / not available
Observatori del Turisme a Barcelona: ciutat i regióNombre d'apartaments turístics per districte
Número de apartamentos turísticos por distrito
Number of tourist apartments by district

Barcelona ciutat / Barcelona ciudad / Barcelona city

2018



Observatori del Turisme a Barcelona: ciutat i regió

Nombre de places d'apartaments turístics per comarca Destinació Barcelona / Destino Barcelona / Destination Barcelona

Número de plazas de apartamentos turísticos por comarca

Number of tourist apartment beds by region

	31/12/10	31/12/15	31/12/17	31/12/18	% Total 18	Var. 18/17 (%)
Alt Penedès	nd	12	12	12		0,0
Anoia	nd	44	44	44		0,0
Bages	nd	236	236	236	■	0,0
Baix Llobregat	nd	833	873	915	■	4,8
Barcelonès	nd	1.129	1.007	1.002	■	-0,5
Berguedà	nd	6	6	18		200,0
Garraf	nd	524	538	538	■	0,0
Maresme	nd	502	358	488	■	36,3
Moianès	na	20	20	20		0,0
Osona	nd	114	85	100		17,6
Vallès Occidental	nd	5	5	5		0,0
Vallès Oriental	nd	36	36	36		0,0

na: no aplica / no aplica / not applicable

nd: no disponible / no disponible / not available

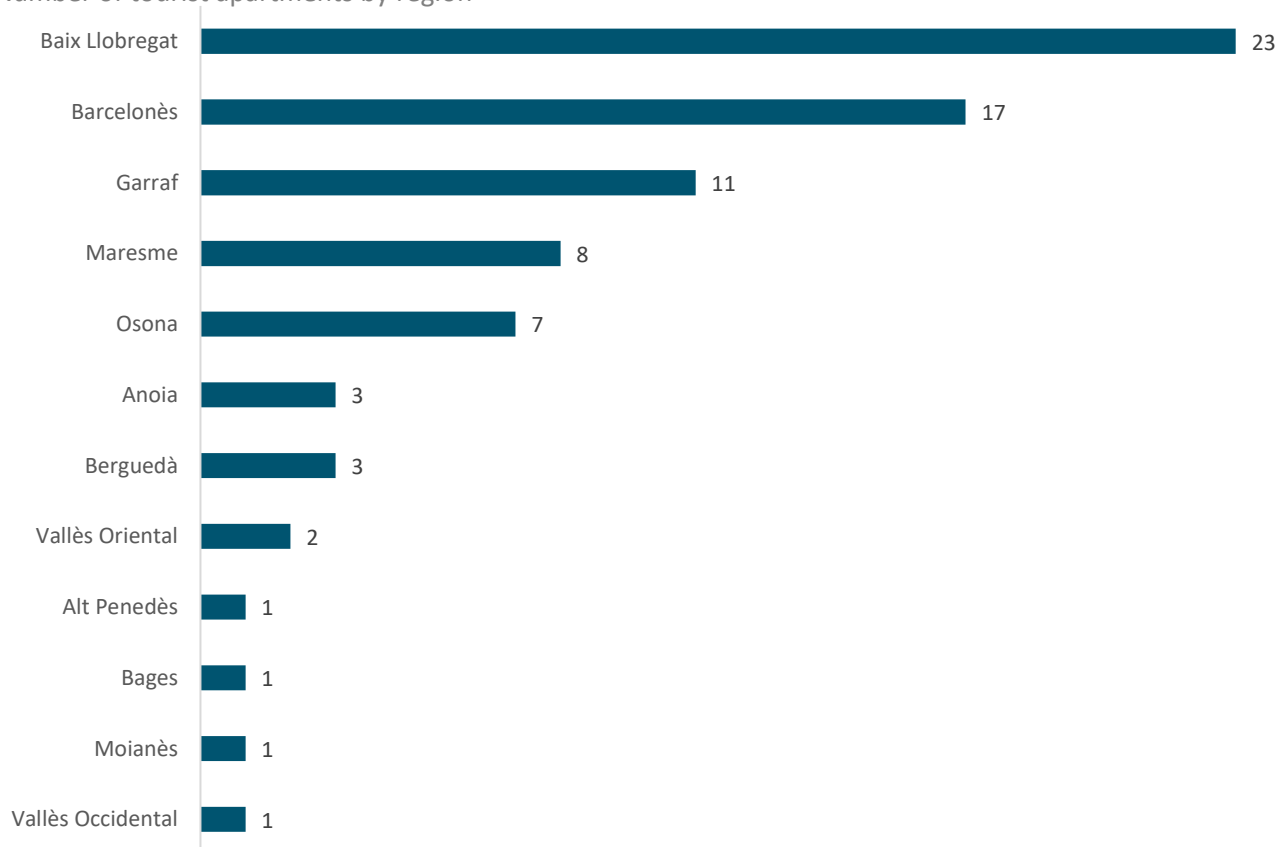
Observatori del Turisme a Barcelona: ciutat i regió

Nombre d'apartaments turístics per comarca Destinació Barcelona / Destino Barcelona / Destination Barcelona

Número de apartamentos turísticos por comarca

Number of tourist apartments by region

2018



Observatori del Turisme a Barcelona: ciutat i regió

1.4

Habitatges d'ús turístic
Viviendas de uso turístico
Homes for tourist use

Nombre d'habitatges d'ús turístic i places
Número de viviendas de uso turístico y plazas
Number of homes for tourist use and beds

Barcelona ciutat / Barcelona ciudad / Barcelona city

Barcelona regió / Barcelona región / Barcelona region

Destinació Barcelona / Destino Barcelona / Destination Barcelona

	31/12/17	31/12/18	Var. 18/17(%)
Establiments	9.657	9.581	-0,8
Establecimientos	7.037	8.630	22,6
Establishments	16.694	18.211	9,1
Places	58.911	58.611	-0,5
Plazas	34.309	47.465	38,3
Beds	93.220	106.076	13,8

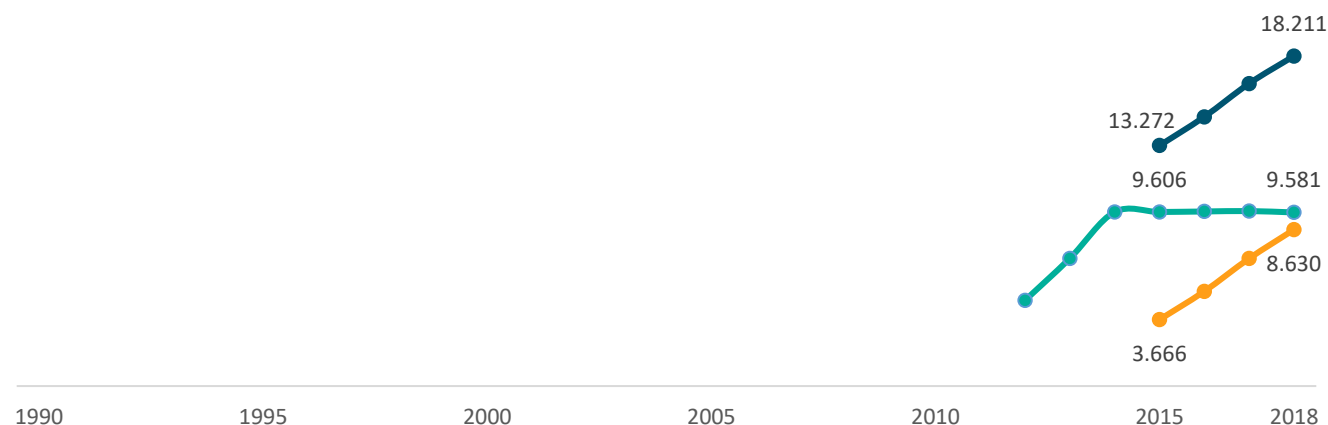
Observatori del Turisme a Barcelona: ciutat i regió

Evolució del nombre d'habitatges d'ús turístic
Evolución del número de viviendas de uso turístico
Number of homes for tourist use evolution

Barcelona ciutat / Barcelona ciudad / Barcelona city

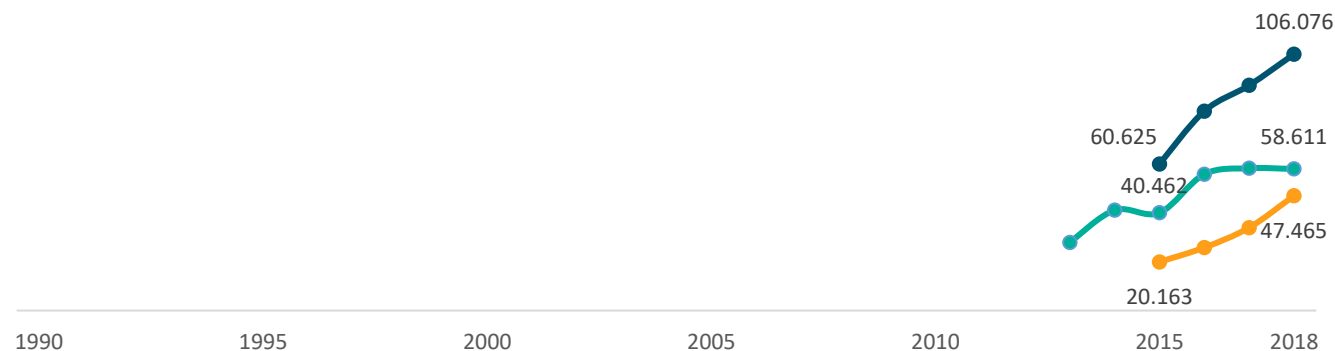
Barcelona regió / Barcelona región / Barcelona region

Destinació Barcelona / Destino Barcelona / Destination Barcelona



Observatori del Turisme a Barcelona: ciutat i regió

Evolució del nombre de places d'habitatges d'ús turístic
Evolución del número de plazas de viviendas de uso turístico
Number of homes for tourist use beds



Observatori del Turisme a Barcelona: ciutat i regió

Places d'habitatges d'ús turístic per districte
Plazas de viviendas de uso turístico por distrito
Homes for tourist use beds by district

Barcelona ciutat / Barcelona ciudad / Barcelona city

	31/12/10	31/12/15	31/12/17	31/12/18	% Total 18	Var. 18/17 (%)
1. Ciutat Vella	nd	2.444	3.096	3.144		1,6
2. Eixample	nd	21.176	29.485	29.715		0,8
3. Sants Montjuïc	nd	3.984	6.180	6.007		-2,8
4. Les Corts	nd	872	1.605	1.601		-0,2
5. Sarrià-Sant Gervasi	nd	2.334	3.515	3.363		-4,3
6. Gràcia	nd	4.221	5.967	5.952		-0,3
7. Horta-Guinardó	nd	865	1.430	1.474		3,1
8. Nou Barris	nd	81	118	103		-12,7
9. Sant Andreu	nd	351	536	512		-4,5
10. Sant Martí	nd	4.134	6.979	6.740		-3,4

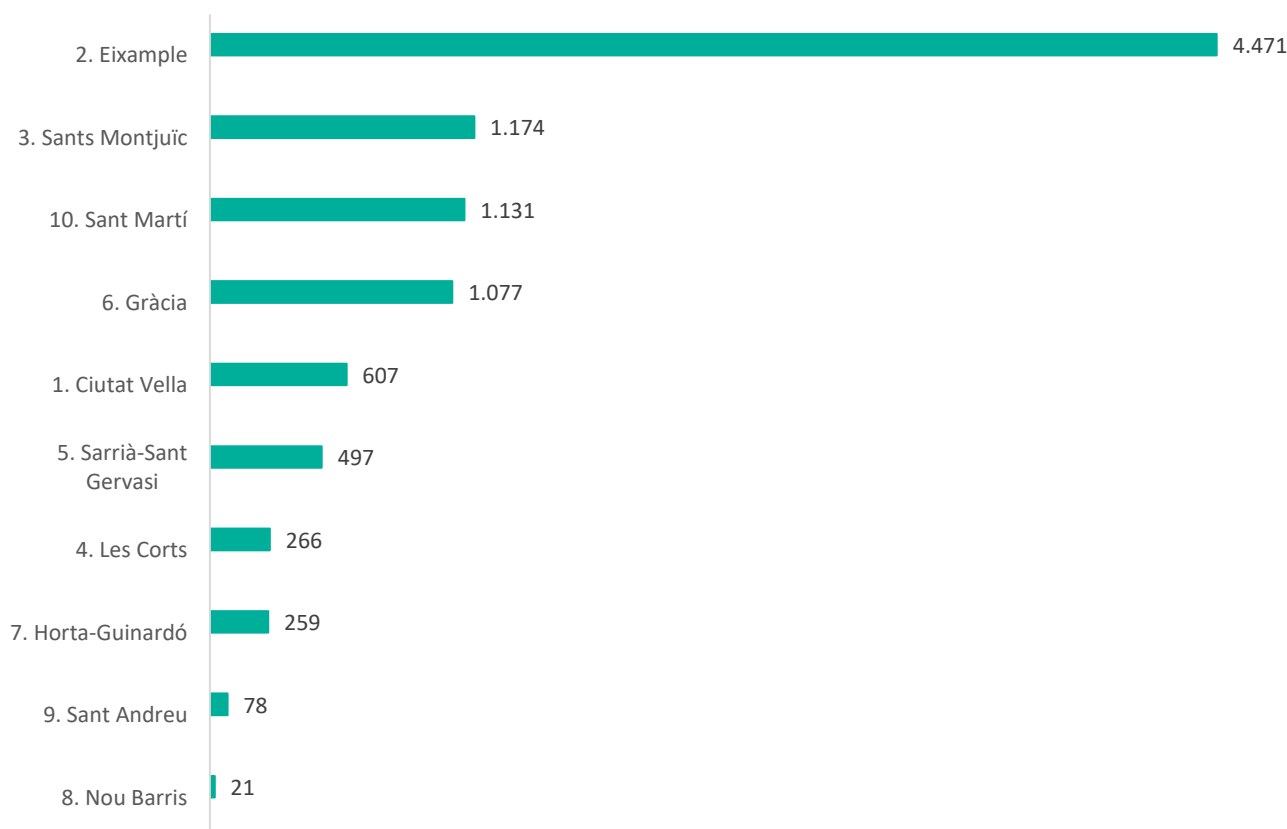
nd: no disponible / no disponible / not available

Observatori del Turisme a Barcelona: ciutat i regió

Nombre d'habitatges d'ús turístic per districte
Número de viviendas de uso turístico por distrito
Number of homes for tourist use by district

Barcelona ciutat / Barcelona ciudad / Barcelona city

2018



Observatori del Turisme a Barcelona: ciutat i regió

Nombre de places d'habitacles d'ús turístic per comarca Destinació Barcelona / Destino Barcelona / Destination Barcelona
Número de plazas de viviendas de uso turístico por comarca
Number of homes for tourist use beds by region

	31/12/10	31/12/15	31/12/17	31/12/18	% Total 18	Var. 18/17 (%)
Alt Penedès	nd	129	358	484		35,2
Anoia	nd	185	330	402		21,8
Bages	nd	331	688	792		15,1
Baix Llobregat	nd	593	2.453	3.806		55,2
Barcelonès	nd	41.189	61.975	62.071	█	0,2
Berguedà	nd	262	550	803		42,0
Garraf	nd	6.760	14.377	16.016	█	11,4
Maresme	nd	5.741	14.531	19.520	█	34,3
Moianès	na	nd	88	110		25,0
Osona	nd	258	517	699		20,3
Vallès Occidental	nd	271	682	1.012		48,4
Vallès Oriental	nd	464	979	1.172		19,7

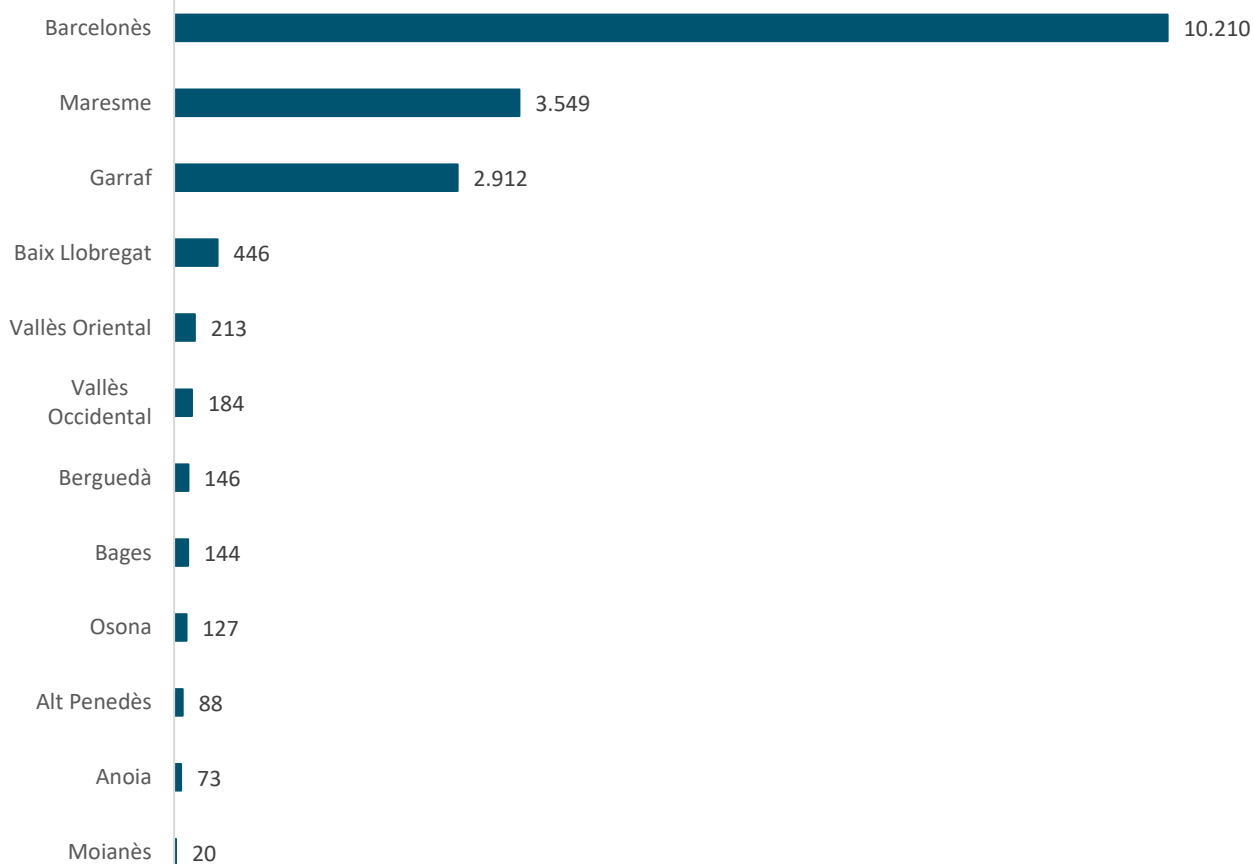
na: no aplica / no aplica / not applicable

nd: no disponible / no disponible / not available

Observatori del Turisme a Barcelona: ciutat i regió

Nombre d'habitacles d'ús turístic per comarca Destinació Barcelona / Destino Barcelona / Destination Barcelona
Número de viviendas de uso turístico por comarca
Number of homes for tourist use by region

2018



Observatori del Turisme a Barcelona: ciutat i regió

1.5

Càmpings
Campings
Campsites

Nombre de càmpings i places

Número de campings y plazas

Number of campsites and beds

Barcelona ciutat / Barcelona ciudad / Barcelona city

Barcelona regió / Barcelona región / Barcelona region

Destinació Barcelona / Destino Barcelona / Destination Barcelona

	31/12/17	31/12/18	Var. 18/17(%)
Establiments	0	0	0,0
Establecimientos	76	76	0,0
Establishments	76	76	0,0
Places	0	0	0,0
Plazas	44.337	44.352	0,0
Beds	44.337	44.352	0,0

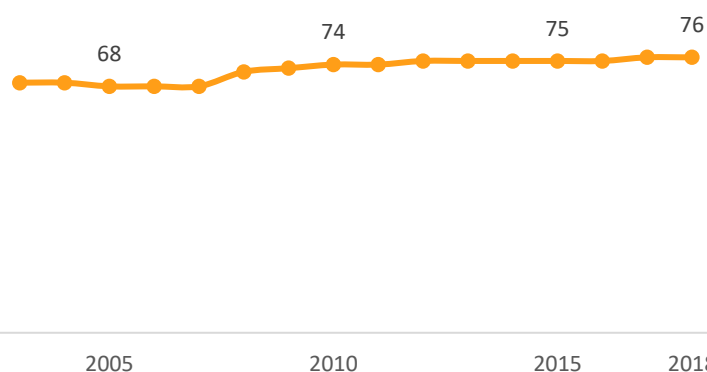
Observatori del Turisme a Barcelona: ciutat i regió

Evolució del nombre de càmpings

Evolución del número de campings

Number of campsites evolution

Barcelona regió / Barcelona región / Barcelona region



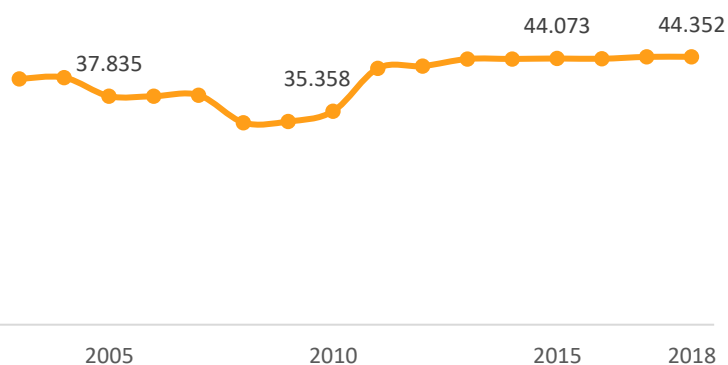
Observatori del Turisme a Barcelona: ciutat i regió

Evolució del nombre de places de càmping

Evolución del número de plazas de camping

Number of campsite beds evolution

Barcelona regió / Barcelona región / Barcelona region



Observatori del Turisme a Barcelona: ciutat i regió

Nombre de places de càmping per comarques

Número de plazas de camping por comarcas

Number of camping beds by region

Destinació Barcelona / Destino Barcelona / Destination Barcelona

	31/12/10	31/12/15	31/12/17	31/12/18	% Total 18	Var 18/17 (%)
Alt Penedès	0	0	0	0		0,0
Anoia	75	90	90	90		0,0
Bages	420	504	504	504		0,0
Baix Llobregat	2.536	3.042	3.042	3.042	■	0,0
Barcelonès	0	0	0	0		0,0
Berguedà	5.324	7.992	7.992	7.992	■	0,0
Garraf	7.105	8.526	8.526	8.526	■	0,0
Maresme	15.731	18.921	18.876	18.876	■	0,0
Moianès	na	390	390	390		0,0
Osona	2.620	3.141	3.141	3.141	■	0,0
Vallès Occidental	0	0	0	0		0,0
Vallès Oriental	2.338	2.415	2.730	2.739	■	0,3

na: no aplica / no aplica / not applicable

Observatori del Turisme a Barcelona: ciutat i regió

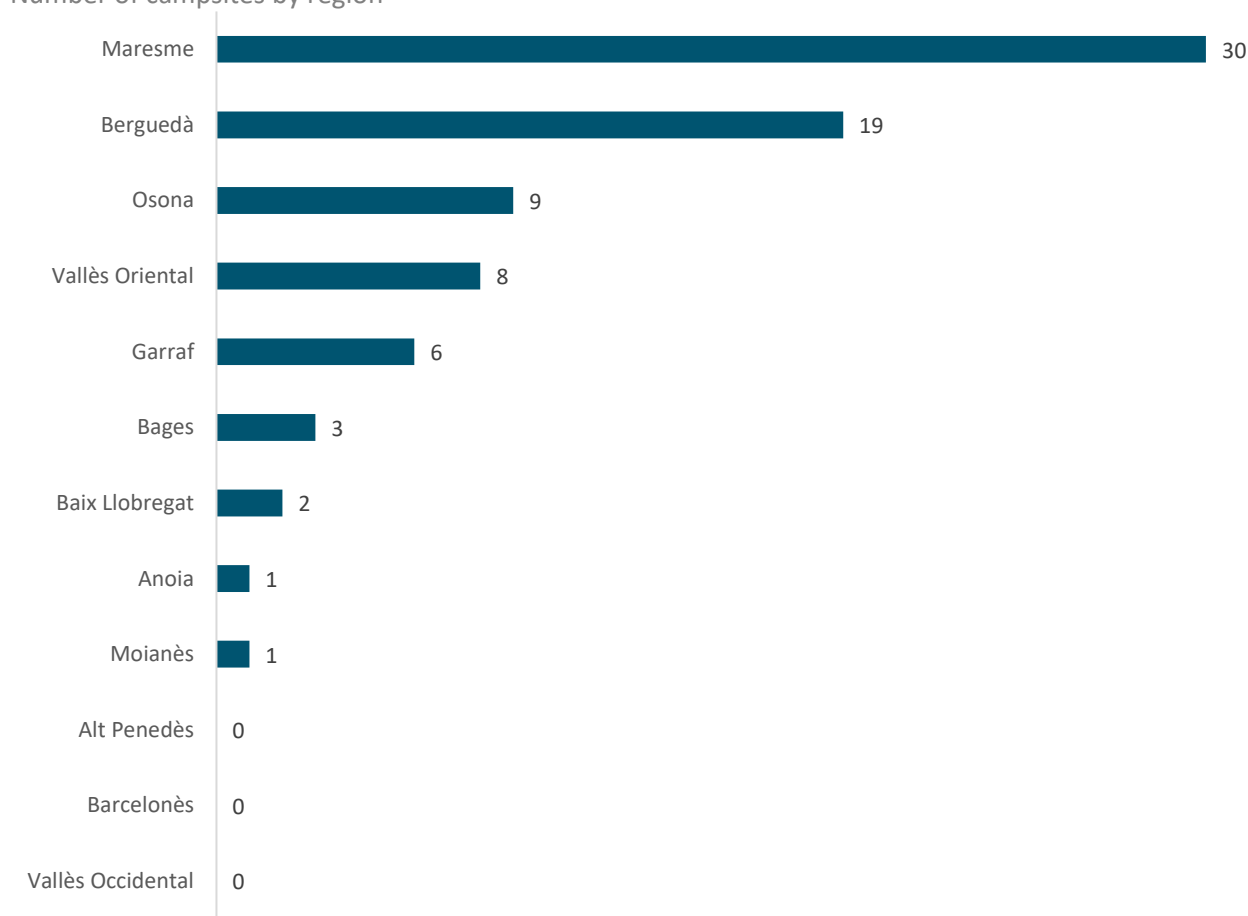
Nombre de càmpings per comarca

Número de campings por comarca

Number of campsites by region

Destinació Barcelona / Destino Barcelona / Destination Barcelona

2018



Observatori del Turisme a Barcelona: ciutat i regió

1.6

Turisme rural

Turismo rural

Rural accommodation

Nombre d'establiments de turisme rural i places

Número de establecimientos de turismo rural y plazas

Number of rural accommodation establishments and beds

Barcelona ciutat / Barcelona ciudad / Barcelona city

Barcelona regió / Barcelona región / Barcelona region

Destinació Barcelona / Destino Barcelona / Destination Barcelona

	31/12/17	31/12/18	Var. 18/17(%)
Establiments	0	0	0,0
Establecimientos	621	642	3,4
Establishments	621	642	3,4
Places	0	0	0,0
Plazas	5.063	5.310	4,9
Beds	5.063	5.310	4,9

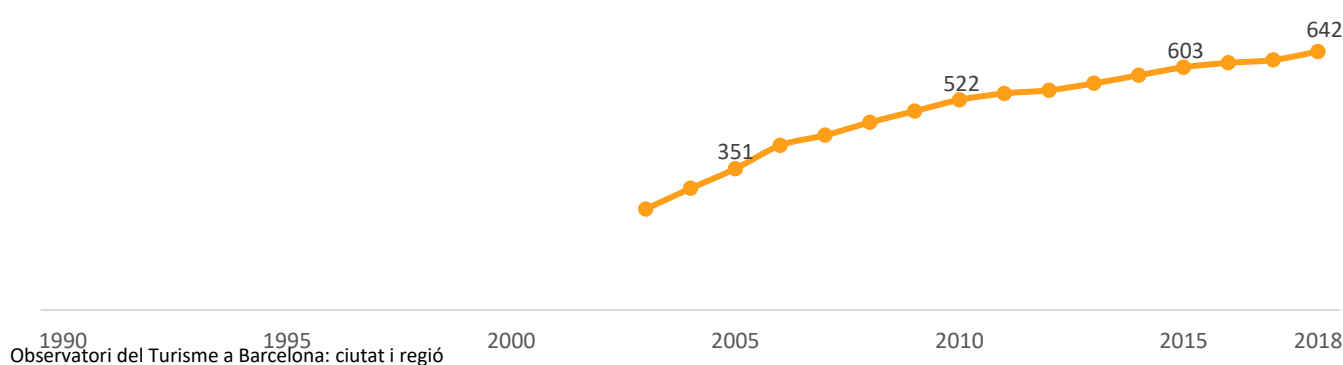
Observatori del Turisme a Barcelona: ciutat i regió

Evolució del nombre d'establiments de turisme rural

Evolución del número de establecimientos de turismo rural

Number of rural accommodation establishments evolution

Barcelona regió / Barcelona región / Barcelona region



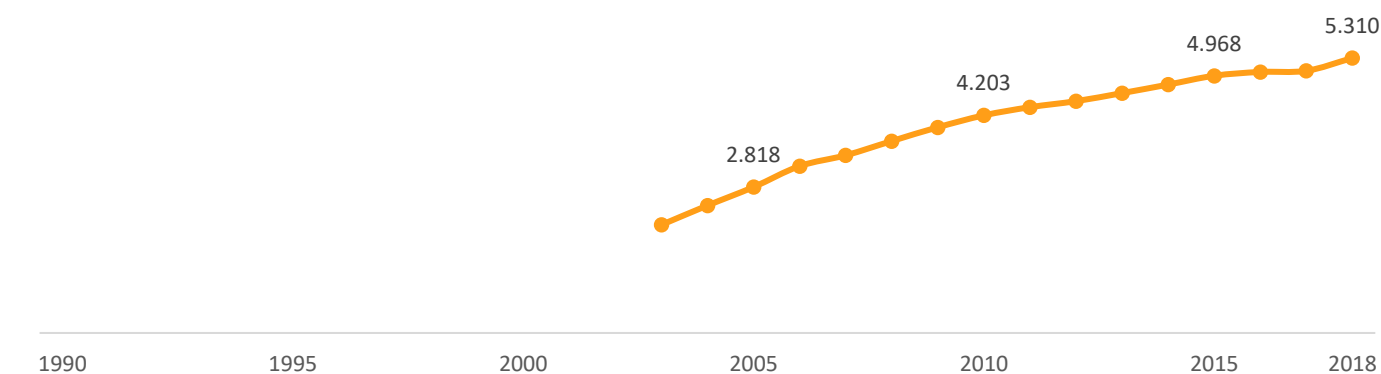
Observatori del Turisme a Barcelona: ciutat i regió

Evolució del nombre de places de turisme rural

Evolución del número de plazas de turismo rural

Number of rural accommodation beds evolution

Barcelona regió / Barcelona región / Barcelona region



Observatori del Turisme a Barcelona: ciutat i regió

Nombre de places de turisme rural per comarca

Número de plazas de turismo rural por comarca

Number of tourist accommodation beds by region

Destinació Barcelona / Destino Barcelona / Destination Barcelona

2018

	31/12/10	31/12/15	31/12/17	31/12/18	% Total 18	Var. 18/17 (%)
Alt Penedès	501	659	701	737		5,1
Anoia	367	462	472	472		0,0
Bages	599	483	478	496		3,8
Baix Llobregat	4	4	14	29		107,1
Barcelonès	0	0	0	0		0,0
Berguedà	1.135	1.440	1.425	1.455		2,1
Garraf	48	47	47	47		0,0
Maresme	139	152	135	161		19,3
Moianès	na	227	227	232		2,2
Osona	1.064	1.144	1.197	1.230		2,8
Vallès Occidental	14	28	30	30		0,0
Vallès Oriental	396	401	416	500		20,2

na: no aplica / no aplica / not applicable

Observatori del Turisme a Barcelona: ciutat i regió

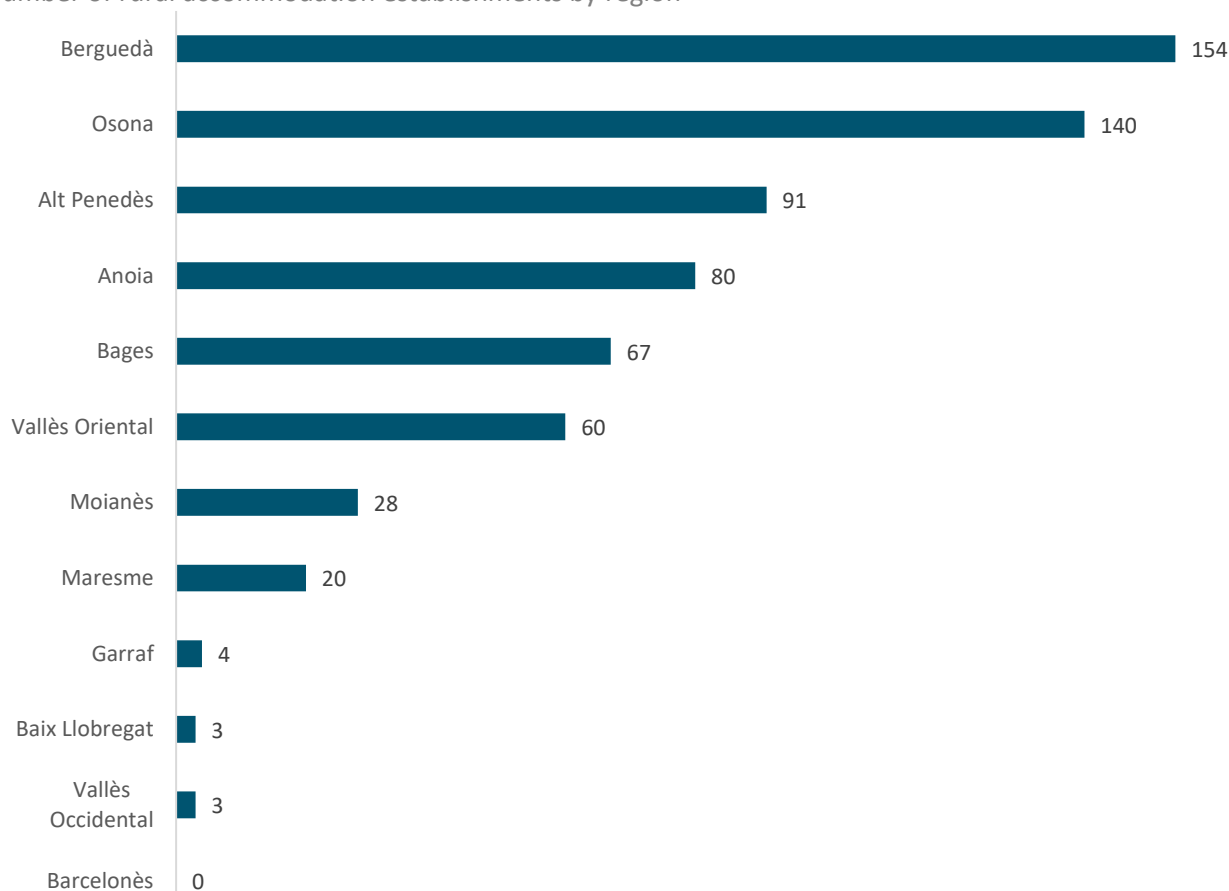
Nombre d'establiments de turisme rural per comarca

Número de establecimientos de turismo rural por comarca

Number of rural accommodation establishments by region

Destinació Barcelona / Destino Barcelona / Destination Barcelona

2018



Observatori del Turisme a Barcelona: ciutat i regió

Consulta font / Consulta fuente / Look up source →

1.7

Albergs
Albergues
Youth hostels

Nombre d'albergs i places

Número de albergues y plazas

Number of youth hostels and beds

Barcelona ciutat / Barcelona ciudad / Barcelona city

Barcelona regió / Barcelona región / Barcelona region

Destinació Barcelona / Destino Barcelona / Destination Barcelona

	31/12/17	31/12/18	Var. 18/17(%)
Establiments	129	128	-0,8
Establecimientos	33	36	9,1
Establishments	162	164	1,2
Places	9.713	9.875	1,7
Plazas	4.090	4.129	1,0
Beds	13.803	14.004	1,5

Observatori del Turisme a Barcelona: ciutat i regió

Evolució del nombre d'albergs

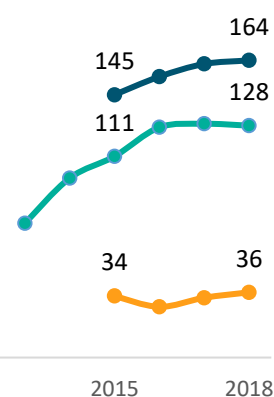
Evolución del número de albergues

Number of youth hostels evolution

Barcelona ciutat / Barcelona ciudad / Barcelona city

Barcelona regió / Barcelona región / Barcelona region

Destinació Barcelona / Destino Barcelona / Destination Barcelona



Observatori del Turisme a Barcelona: ciutat i regió

Evolució del nombre de places d'albergs

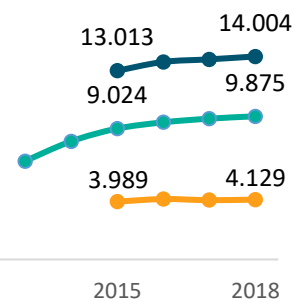
Evolución del número de plazas de albergues

Youth hostel beds evolution

Barcelona ciutat / Barcelona ciudad / Barcelona city

Barcelona regió / Barcelona región / Barcelona region

Destinació Barcelona / Destino Barcelona / Destination Barcelona



Observatori del Turisme a Barcelona: ciutat i regió

Places d'albergs per districte de Barcelona ciutat
Plazas de albergues por distrito de Barcelona ciudad
Youth hostel beds by district of Barcelona city

Barcelona ciutat / Barcelona ciudad / Barcelona city

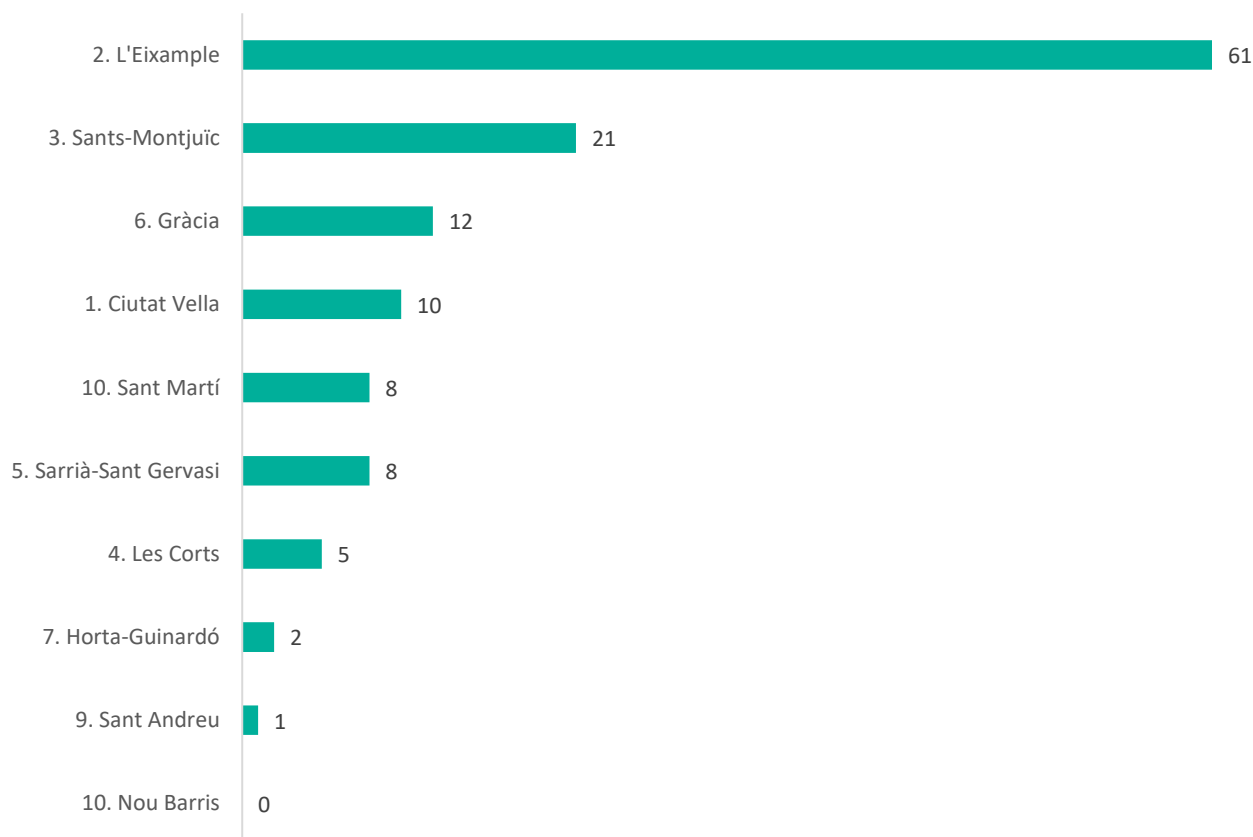
	31/12/10	31/12/15	31/12/17	31/12/18	% Total 18	Var. 18/17 (%)
1. Ciutat Vella	nd	1.497	1.347	1.347		0,0
2. Eixample	nd	2.897	3.249	3.139		-3,4
3. Sants Montjuïc	nd	587	914	914		0,0
4. Les Corts	nd	563	583	583		0,0
5. Sarrià-Sant Gervasi	nd	335	178	561		215,2
6. Gràcia	nd	1.838	2.019	2.019		0,0
7. Horta-Guinardó	nd	166	166	147		-11,4
8. Nou Barris	nd	0	0	0		0,0
9. Sant Andreu	nd	12	12	12		0,0
10. Sant Martí	nd	1.129	1.245	1.153		-7,4

nd: no disponible / no disponible / not available
Observatori del Turisme a Barcelona: ciutat i regió

Nombre d'albergs per districte de Barcelona ciutat
Número de albergues por distrito de Barcelona ciudad
Number of youth hostels by district of Barcelona city

Barcelona ciutat / Barcelona ciudad / Barcelona city

2018



Observatori del Turisme a Barcelona: ciutat i regió

Nombre de places d'albergs per comarca
Número de plazas de albergues por comarca
Number of youth hostel beds by region

Destinació Barcelona / Destino Barcelona / Destination Barcelona

	31/12/10	31/12/15	31/12/17	31/12/18	% Total 18	Var. 18/17 (%)
Alt Penedès	nd	60	60	60		0,0
Anoia	nd	78	78	78		0,0
Bages	nd	273	277	298		7,6
Baix Llobregat	nd	580	608	688		13,2
Barcelonès	nd	9.580	10.263	10.371	■	1,1
Berguedà	nd	421	478	478		0,0
Garraf	nd	124	124	124		0,0
Maresme	nd	1.226	1.226	1.226	■	0,0
Moianès	na	0	0	0		0,0
Osona	nd	168	168	168		0,0
Vallès Occidental	nd	471	459	459		0,0
Vallès Oriental	nd	32	62	54		-12,9

na: no aplica / no aplica / not applicable

nd: no disponible / no disponible / not available

Observatori del Turisme a Barcelona: ciutat i regió

Nombre d'albergs per comarca
Número de albergues por comarca
Number of youth hostels by region

Destinació Barcelona / Destino Barcelona / Destination Barcelona

2018



Observatori del Turisme a Barcelona: ciutat i regió

Consulta font / Consulta fuente / Look up source →

Oferta turística per tipus d'allotjament
Oferta turística por tipo de alojamiento
Tourist offer by accommodation type


Barcelona ciutat / Barcelona ciudad / Barcelona city
Barcelona regió / Barcelona región / Barcelona region
Destinació Barcelona / Destino Barcelona / Destination Barcelona

2018

	Establiments Establecimientos Establishments	Places Plazas Beds
Hotels	434	71.525
Hoteles	409	63.865
Hotels	843	135.390
Pensions i hostals	287	6.234
Pensiones y hostales	209	4.842
Guesthouses and inns	496	11.076
Apartaments turístics	12	733
Apartamentos turísticos	52	2.125
Tourist apartments	64	2.858
Habitatges d'ús turístic	9.581	58.611
Viviendas de uso turístico	8.630	47.465
Homes for tourist use	18.211	106.076
Càmpings	0	0
Campings	76	44.352
Campsites	76	44.352
Turisme rural	0	0
Turismo rural	642	5.310
Rural accommodation	642	5.310
Albergs	128	9.875
Albergues	36	4.129
Youth hostels	164	14.004
TOTAL	10.442	146.978
TOTAL	10.054	172.088
TOTAL	20.496	319.066


Observatori del Turisme a Barcelona: ciutat i regió


Fonts d'oferta d'allotjament

Barcelona ciutat / Barcelona ciudad / Barcelona city Barcelona regió / Barcelona región / Barcelona region Destinació Barcelona / Destino Barcelona / Destination Barcelona 

Hotels	<p>1990-2009: Turisme de Barcelona 2010-2015: Turisme de Barcelona i Gremi d'Hotels de Barcelona 2016-2018: CCEAT. Ajuntament de Barcelona. Llicències atorgades</p> <p>2003-2016: Institut d'Estadística de Catalunya (Idescat)¹ 2017-2018: Direcció General de Turisme. Generalitat de Catalunya^{1 2}</p> <p>Elaboració pròpia a partir de l'Ajuntament de Barcelona, Generalitat de Catalunya, Gremi d'Hotels de Barcelona, Idescat i Turisme de Barcelona^{3 4}</p>
Pensions i hostals	<p>1990-2015: Direcció General de Turisme. Generalitat de Catalunya 2016-2018: CCEAT. Ajuntament de Barcelona. Llicències atorgades</p> <p>2003-2016: Institut d'Estadística de Catalunya (Idescat)¹ 2017-2018: Direcció General de Turisme. Generalitat de Catalunya^{1 2}</p> <p>Elaboració pròpia a partir de l'Ajuntament de Barcelona, Generalitat de Catalunya i Idescat^{3 4}</p>
Apartaments turístics	<p>2014-2015: Direcció General de Turisme. Generalitat de Catalunya 2016-2018: CCEAT. Ajuntament de Barcelona. Llicències atorgades</p> <p>Direcció General de Turisme. Generalitat de Catalunya²</p> <p>Elaboració pròpia a partir de l'Ajuntament de Barcelona i Generalitat de Catalunya^{3 4}</p>
Habitatges d'ús turístic	<p>2012-2018: CCEAT. Ajuntament de Barcelona. Llicències atorgades⁵</p> <p>Direcció General de Turisme. Generalitat de Catalunya²</p> <p>Elaboració pròpia a partir de l'Ajuntament de Barcelona i Generalitat de Catalunya^{3 4}</p>
Càmpings	<p>2003-2017: Institut d'Estadística de Catalunya (Idescat) 2018: Direcció General de Turisme. Generalitat de Catalunya</p> <p>2003-2017: Institut d'Estadística de Catalunya (Idescat) 2018: Direcció General de Turisme. Generalitat de Catalunya²</p> <p>2003-2017: Institut d'Estadística de Catalunya (Idescat)³ 2018: Direcció General de Turisme. Generalitat de Catalunya^{2 3 4}</p>
Turisme rural	<p>2003-2017: Institut d'Estadística de Catalunya (Idescat) 2018: Direcció General de Turisme. Generalitat de Catalunya²</p> <p>2003-2017: Institut d'Estadística de Catalunya (Idescat) 2018: Direcció General de Turisme. Generalitat de Catalunya²</p> <p>2003-2017: Institut d'Estadística de Catalunya (Idescat)³ 2018: Direcció General de Turisme. Generalitat de Catalunya^{2 3 4}</p>
Albergs	<p>2008-2015: Departament de Joventut. Generalitat de Catalunya 2016-2018: CCEAT. Ajuntament de Barcelona. Llicències atorgades</p> <p>Elaboració pròpia a partir de l'Institut d'Estadística de Catalunya (Idescat) i Departament de Treball, Afers Socials i Famílies. Generalitat de Catalunya</p> <p>Elaboració pròpia a partir de l'Ajuntament de Barcelona, Generalitat de Catalunya i Idescat^{3 4}</p>
Notes	<p>¹ Dades comarques: 2010-2017: Institut d'Estadística de Catalunya (Idescat). 2018: Direcció General de Turisme. Generalitat de Catalunya</p> <p>² Dades provisionals</p> <p>³ La Destinació Barcelona correspon a l'àmbit de la província de Barcelona, la qual no inclou els municipis de Vidrà, Viladrau i Espinelves (d'Osona), ni Gósol (del Berguedà). Per altra banda, inclou Fogars de la Selva que correspon a una comarca (La Selva) de la província de Girona.</p> <p>⁴ La creació de la comarca del Moianès el 2015 modifica territorialment les comarques del Bages, Osona i el Vallès Oriental, la qual cosa pot afectar a l'evolució de l'oferta de cadascuna d'aquestes comarques.</p> <p>⁵ 2014 i 2015: Places estimades. Llicències en espera</p>

Fuentes de oferta de alojamiento

Barcelona ciutat / Barcelona ciudad / Barcelona city 

Barcelona regió / Barcelona región / Barcelona region 

Destinació Barcelona / Destino Barcelona / Destination Barcelona 

Hoteles	<p>1990-2009: Turisme de Barcelona 2010-2015: Turisme de Barcelona y Gremio de Hoteles de Barcelona 2016-2018: CCEAT. Ayuntamiento de Barcelona. Licencias otorgadas 2003-2016: Institut d'Estadística de Catalunya (Idescat)¹ 2017-2018: Direcció General de Turisme. Generalitat de Catalunya^{1 2} Elaboración propia a partir del Ayuntamiento de Barcelona, Generalitat de Catalunya, Gremio de Hoteles de Barcelona, Idescat y Turisme de Barcelona^{3 4}</p>
Pensiones y hostales	<p>1990-2015: Direcció General de Turisme. Generalitat de Catalunya 2016-2018: CCEAT. Ayuntamiento de Barcelona. Licencias otorgadas 2003-2016: Institut d'Estadística de Catalunya (Idescat)¹ 2017-2018: Direcció General de Turisme. Generalitat de Catalunya^{1 2} Elaboración propia a partir del Ayuntamiento de Barcelona, Generalitat de Catalunya e Idescat^{3 4}</p>
Apartamentos turísticos	<p>2014-2015: Direcció General de Turisme. Generalitat de Catalunya 2016-2018: CCEAT. Ayuntamiento de Barcelona. Licencias otorgadas Direcció General de Turisme. Generalitat de Catalunya² Elaboración propia a partir del Ayuntamiento de Barcelona y Generalitat de Catalunya^{3 4}</p>
Viviendas de uso turístico	<p>2012-2018: CCEAT. Ayuntamiento de Barcelona. Licencias otorgadas⁵ Direcció General de Turisme. Generalitat de Catalunya² Elaboración propia a partir del Ayuntamiento de Barcelona y Generalitat de Catalunya^{3 4}</p>
Campings	<p>2003-2017: Institut d'Estadística de Catalunya (Idescat) 2018: Direcció General de Turisme. Generalitat de Catalunya 2003-2017: Institut d'Estadística de Catalunya (Idescat) 2018: Direcció General de Turisme. Generalitat de Catalunya² 2003-2017: Institut d'Estadística de Catalunya (Idescat)³ 2018: Direcció General de Turisme. Generalitat de Catalunya^{2 3 4}</p>
Turismo rural	<p>2003-2017: Institut d'Estadística de Catalunya (Idescat) 2018: Direcció General de Turisme. Generalitat de Catalunya² 2003-2017: Institut d'Estadística de Catalunya (Idescat) 2018: Direcció General de Turisme. Generalitat de Catalunya² 2003-2017: Institut d'Estadística de Catalunya (Idescat)³ 2018: Direcció General de Turisme. Generalitat de Catalunya^{2 3 4}</p>
Albergues	<p>Departament de Joventut. Generalitat de Catalunya 2016-2018: CCEAT. Ayuntamiento de Barcelona. Licencias otorgadas Elaboración propia a partir del Institut d'Estadística de Catalunya (Idescat) y Departament de Treball, Afers Socials i Famílies. Generalitat de Catalunya Elaboración propia a partir del Ayuntamiento de Barcelona, Generalitat de Catalunya e Idescat^{3 4}</p>

Notas

¹ Datos comarcas: 2010-2017: Institut d'Estadística de Catalunya (Idescat). 2018: Direcció General de Turisme. Generalitat de Catalunya


² Datos provisionales


³ El Destino Barcelona corresponde al ámbito de la provincia de Barcelona, la cual no incluye los municipios de Vidrà, Viladrau y Espinelves (Osona), ni Gósol (Berguedà). Por otra parte, incluye Fogars de la Selva que corresponde a una comarca (La Selva) de la provincia de Gerona.

⁴ La creación de la comarca del Moianès en 2015 modifica territorialmente las comarcas del Bages, Osona y el Vallès Oriental, lo cual puede afectar a la evolución de la oferta de cada una de estas comarcas.

⁵ 2014 y 2015: Plazas estimadas. Licencias en espera

Accommodation sources

Barcelona ciutat / Barcelona ciudad / Barcelona city 

Barcelona regió / Barcelona región / Barcelona region 

Destinació Barcelona / Destino Barcelona / Destination Barcelona 

Hotels	<p>1990-2009: Turisme de Barcelona 2010-2015: Turisme de Barcelona and Gremi d'Hotels de Barcelona 2016-2018: CCEAT. Barcelona City Council. Licenses granted 2003-2016: Institut d'Estadística de Catalunya (Idescat)¹ 2017-2018: Direcció General de Turisme. Generalitat de Catalunya^{1 2} Compiled from Barcelona City Council, Generalitat de Catalunya, Gremi d'Hotels de Barcelona, Idescat and Turisme de Barcelona^{3 4}</p>
Guesthouses and inns	<p>1990-2015: Direcció General de Turisme. Generalitat de Catalunya 2016-2018: CCEAT. Barcelona City Council. Licenses granted 2003-2016: Institut d'Estadística de Catalunya (Idescat)¹ 2017-2018: Direcció General de Turisme. Generalitat de Catalunya^{1 2} Compiled from Barcelona City Council, Generalitat de Catalunya and Idescat^{3 4}</p>
Tourist apartments	<p>2014-2015: Direcció General de Turisme. Generalitat de Catalunya 2016-2018: CCEAT. Barcelona City Council. Licenses granted Direcció General de Turisme. Generalitat de Catalunya² Direcció General de Turisme. Generalitat de Catalunya²</p>
Homes for tourist use	<p>2012-2018: CCEAT. Barcelona City Council. Licenses granted⁵ Direcció General de Turisme. Generalitat de Catalunya² Compiled from Barcelona City Council and Generalitat de Catalunya^{3 4}</p>
Campsites	<p>2003-2017: Institut d'Estadística de Catalunya (Idescat) 2018: Direcció General de Turisme. Generalitat de Catalunya 2003-2017: Institut d'Estadística de Catalunya (Idescat) 2018: Direcció General de Turisme. Generalitat de Catalunya² 2003-2017: Institut d'Estadística de Catalunya (Idescat)³ 2018: Direcció General de Turisme. Generalitat de Catalunya^{2 3 4}</p>
Rural accommodation	<p>2003-2017: Institut d'Estadística de Catalunya (Idescat) 2018: Direcció General de Turisme. Generalitat de Catalunya² 2003-2017: Institut d'Estadística de Catalunya (Idescat) 2018: Direcció General de Turisme. Generalitat de Catalunya² 2003-2017: Institut d'Estadística de Catalunya (Idescat)³ 2018: Direcció General de Turisme. Generalitat de Catalunya^{2 3 4}</p>
Youth hostels	<p>Departament de Joventut. Generalitat de Catalunya 2016-2018: CCEAT. Barcelona City Council. Licenses granted Compiled from Institut d'Estadística de Catalunya (Idescat) and Departament de Treball, Afers Socials i Famílies. Generalitat de Catalunya Compiled from Barcelona City Council, Generalitat de Catalunya and Idescat^{3 4}</p>

Notes

¹ Regions data: 2010-2017: Institut d'Estadística de Catalunya (Idescat). 2018: Direcció General de Turisme. Generalitat de Catalunya

² Provisional data

³ Destination Barcelona falls within Barcelona province, which doesn't include the towns of Vidrà, Viladrau and Espinelves (Osona region), or Gósol (Berguedà region). On the other hand, it includes Fogars de la Selva, which falls within La Selva region, in Girona province.

⁴ In 2015 Moianès region was created. This modifies geographically the regions of Bages, Osona and Vallès Oriental, which affects the evolution of the offer in each of these regions.

⁵ 2014 and 2015: estimated beds. Licenses on standby

2

DEMANDA TURÍSTICA DEMANDA TURÍSTICA TOURISM DEMAND

2.1

Hotels
Hoteles
Hotels

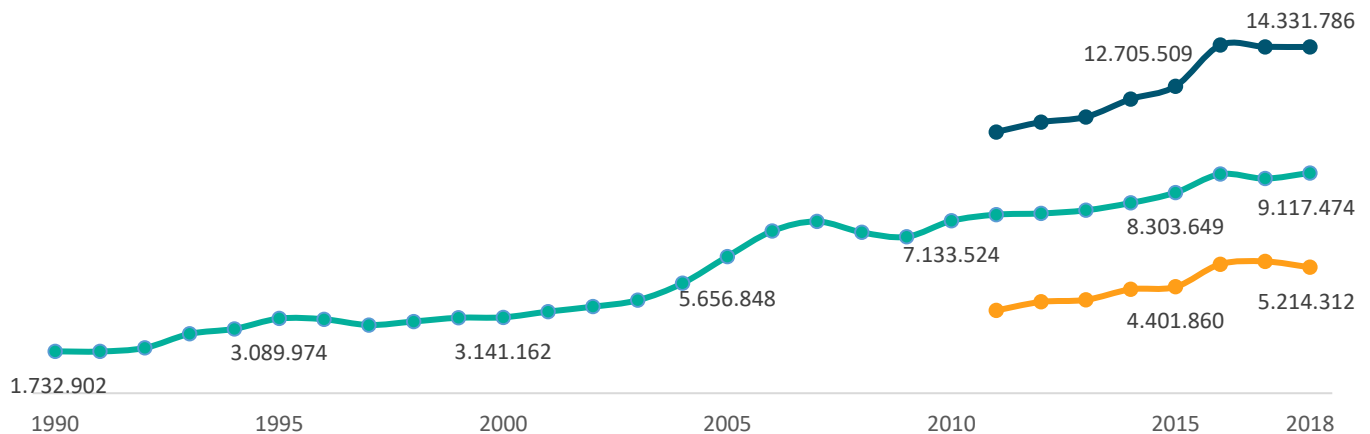
Barcelona ciutat / Barcelona ciudad / Barcelona city
Barcelona regió / Barcelona región / Barcelona region
Destinació Barcelona / Destino Barcelona / Destination Barcelona

	2017	2018	Var. 18/17 (%)
Turistes	8.884.550	9.117.474	2,6
Turistas	5.454.122	5.214.312	-4,4
Tourists	14.338.672	14.331.786	0,0
Pernoctacions	18.791.180	19.293.683	2,7
Pernoctaciones	12.627.432	12.140.170	-3,9
Overnights	31.418.612	31.433.853	0,0

Observatori del Turisme a Barcelona: ciutat i regió

Evolució de turistes en hotels
Evolución de turistas en hoteles
Evolution of tourists in hotels

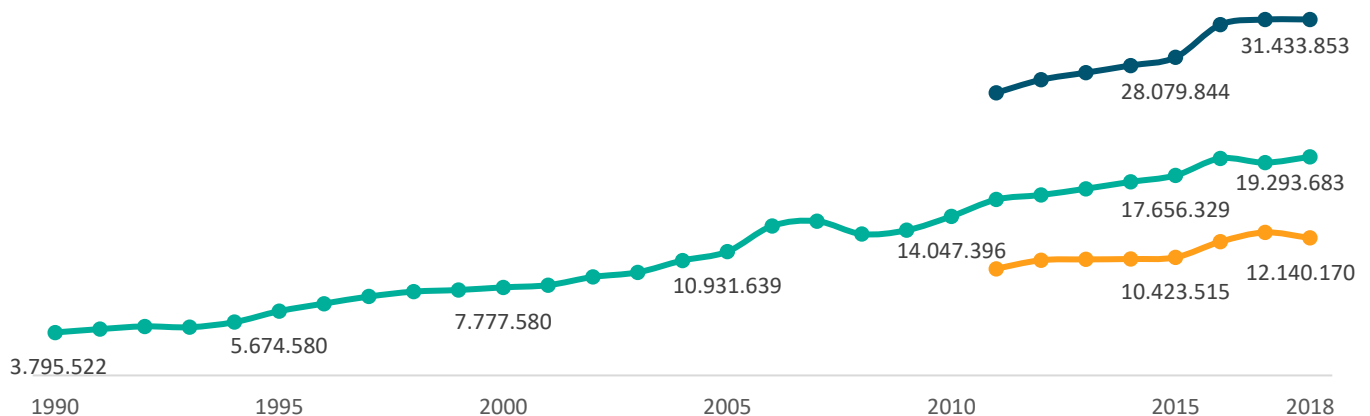
Barcelona ciutat / Barcelona ciudad / Barcelona city
Barcelona regió / Barcelona región / Barcelona region
Destinació Barcelona / Destino Barcelona / Destination Barcelona



Observatori del Turisme a Barcelona: ciutat i regió

Evolució de pernoctacions en hotels
Evolución de pernoctaciones en hoteles
Evolution of overnights in hotels

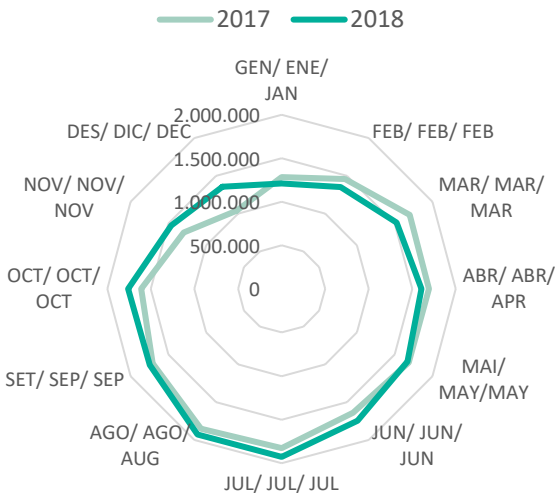
Barcelona ciutat / Barcelona ciudad / Barcelona city
Barcelona regió / Barcelona región / Barcelona region
Destinació Barcelona / Destino Barcelona / Destination Barcelona



Observatori del Turisme a Barcelona: ciutat i regió

Estacionalitat de les pernoctacions en hotels (%)
 Estacionalidad de las pernoctaciones en hoteles (%)
 Seasonality of overnights in hotels (%)

Barcelona ciutat / Barcelona ciudad / Barcelona city



Observatori del Turisme a Barcelona: ciutat i regió

Turistes en hotels segons categoria
 Turistas en hoteles según categoría
 Tourists in hotels by category

Barcelona ciutat / Barcelona ciudad / Barcelona city



Observatori del Turisme a Barcelona: ciutat i regió

Pernoctacions en hotels segons categoria
 Pernoctaciones en hoteles según categoría
 Overnights in hotels by category

Barcelona ciutat / Barcelona ciudad / Barcelona city



Observatori del Turisme a Barcelona: ciutat i regió

Ocupació hotelera

Ocupación hotelera

Hotels occupancy rate

Barcelona ciutat / Barcelona ciudad / Barcelona city

Barcelona regió / Barcelona región / Barcelona region

Destinació Barcelona / Destino Barcelona / Destination Barcelona

	2017	2018	Var. 18/17 (pp)
Habitacions (%)	81,3	81,4	0,1
Habitaciones (%)	nd	nd	nd
Rooms (%)	nd	nd	nd
Places (%)	72,2	71,3	-0,9
Plazas (%)	nd	nd	nd
Beds (%)	nd	nd	nd

nd: no disponible / no disponible / not available

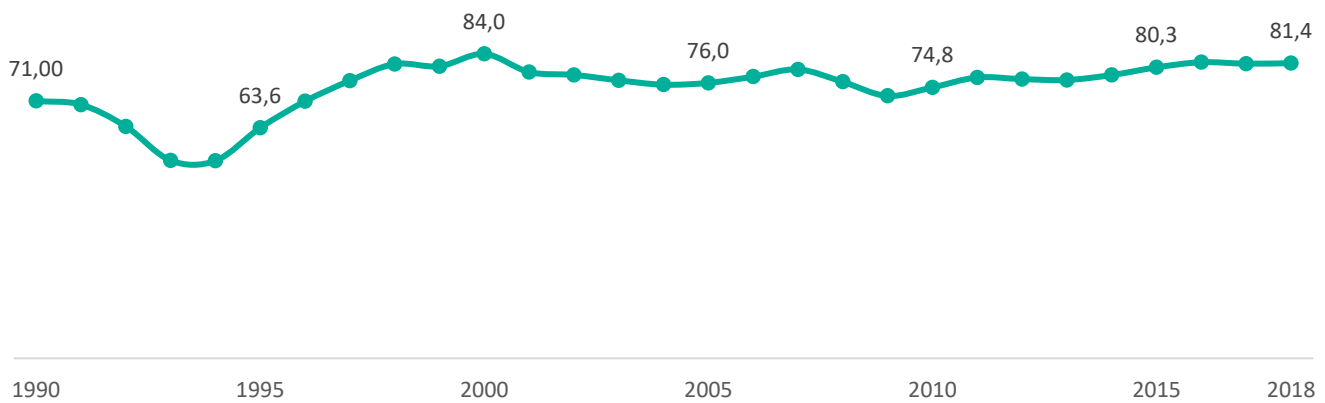
Observatori del Turisme a Barcelona: ciutat i regió

Evolució de l'ocupació hotelera (habitacions) (%)

Evolución de la ocupación hotelera (habitaciones) (%)

Hotel occupancy evolution (rooms) (%)

Barcelona ciutat / Barcelona ciudad / Barcelona city



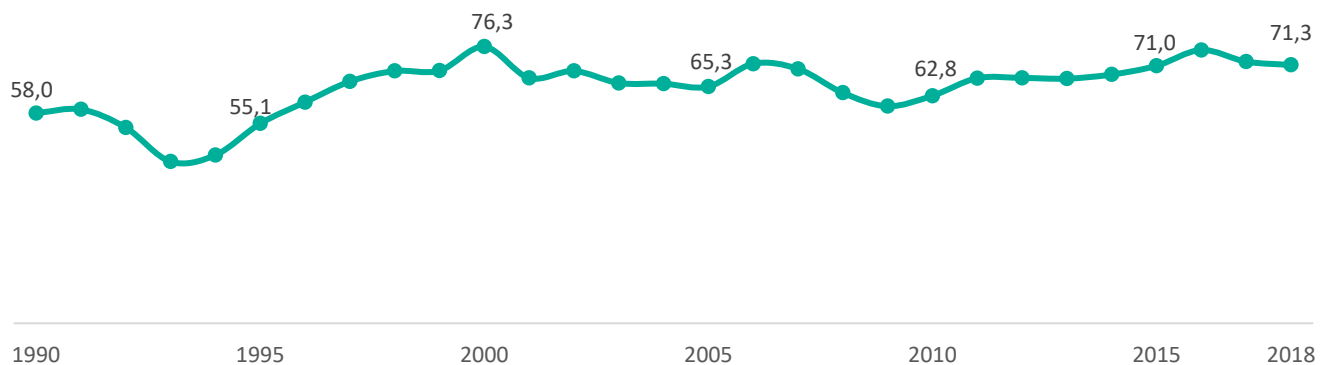
Observatori del Turisme a Barcelona: ciutat i regió

Evolució de l'ocupació hotelera (places) (%)

Evolución de la ocupación hotelera (plazas) (%)

Hotel occupancy evolution (beds) (%)

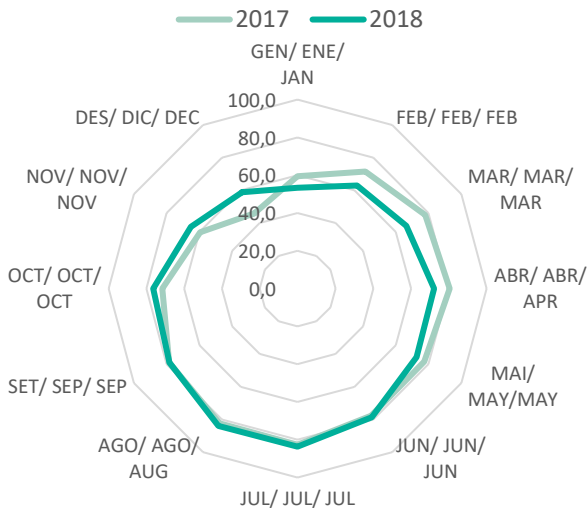
Barcelona ciutat / Barcelona ciudad / Barcelona city



Observatori del Turisme a Barcelona: ciutat i regió

Estacionalitat de l'ocupació hotelera (places) (%)
 Estacionalidad de la ocupación hotelera (plazas) (%)
 Hotels occupancy rate seasonality (beds) (%)

Barcelona ciutat / Barcelona ciudad / Barcelona city



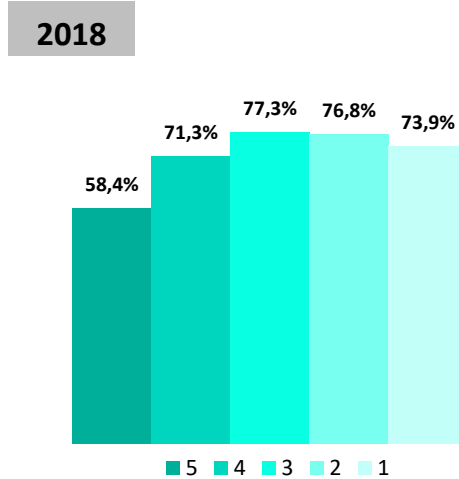
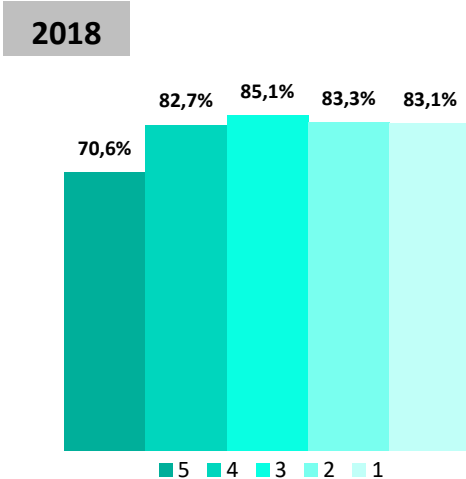
Observatori del Turisme a Barcelona: ciutat i regió

Ocupació hotelera per categoria (habitacions)
 Ocupación hotelera por categoría (habitaciones)
 Tourists in hotels by category (rooms)

Ocupació hotelera per categoria (places)
 Ocupación hotelera por categoría (plazas)
 Tourists in hotels by category (beds)

Barcelona ciutat / Barcelona ciudad / Barcelona city

Barcelona ciutat / Barcelona ciudad / Barcelona city



Observatori del Turisme a Barcelona: ciutat i regió

Observatori del Turisme a Barcelona: ciutat i regió

Estada mitjana en hotels

Estancia media en hoteles

Average length of stay in hotels

	2017	2018	Var. 18/17 (nits / noches / nights)
Nits	2,1	2,1	0,0
Noches	2,3	2,3	0,0
Nights	2,2	2,2	0,0

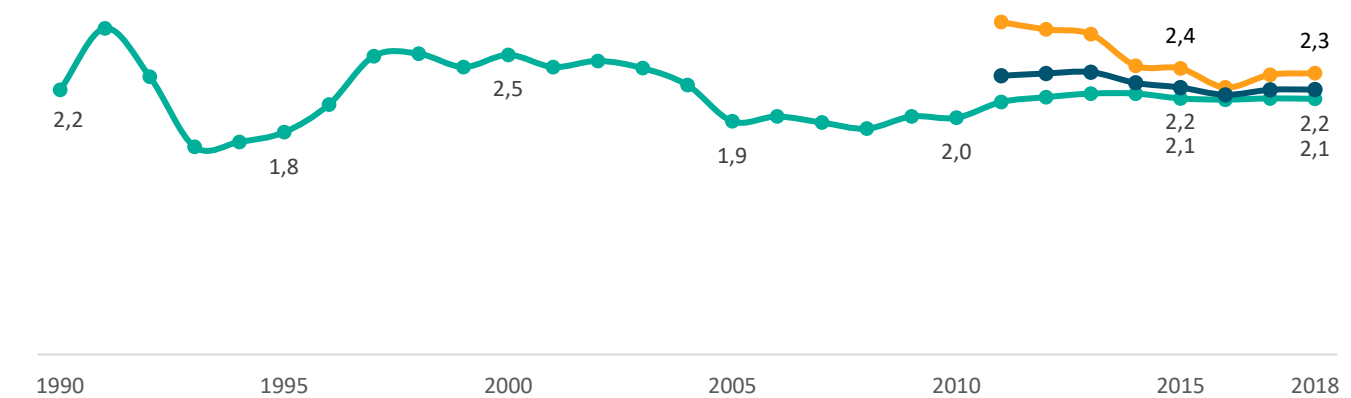
Observatori del Turisme a Barcelona: ciutat i regió

Barcelona ciutat / Barcelona ciudad / Barcelona city
Barcelona regió / Barcelona región / Barcelona region
Destinació Barcelona / Destino Barcelona / Destination Barcelona

Evolució de l'estada mitjana en hotels

Evolución de la estancia media en hoteles

Average length of stay in hotels evolution




Observatori del Turisme a Barcelona: ciutat i regió

Estacionalitat de l'estada mitjana en hotels (nits)

Estacionalidad de la estancia media en hoteles (noches)

Hotels average length of stay seasonality (nights)

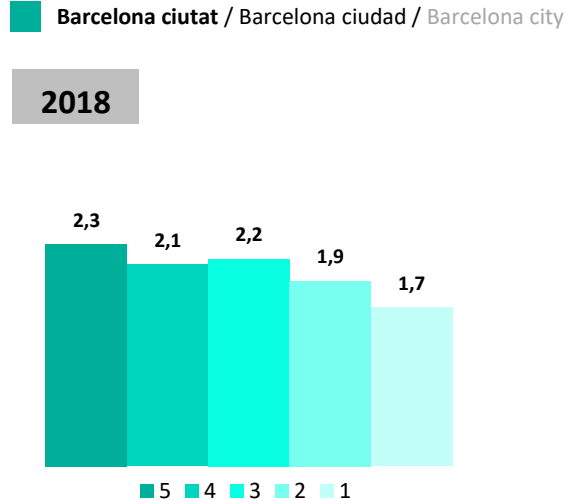


Observatori del Turisme a Barcelona: ciutat i regió

Estada mitjana en hotels per categoria (nits)

Estancia media en hoteles por categoría (nits)

Average length of stay in hotels by category (nights)



Observatori del Turisme a Barcelona: ciutat i regió

2.2

Pensions i hostals
 Pensiones y hostales
 Guesthouses and inns

Barcelona ciutat / Barcelona ciudad / Barcelona city
Barcelona regió / Barcelona región / Barcelona region
Destinació Barcelona / Destino Barcelona / Destination Barcelona

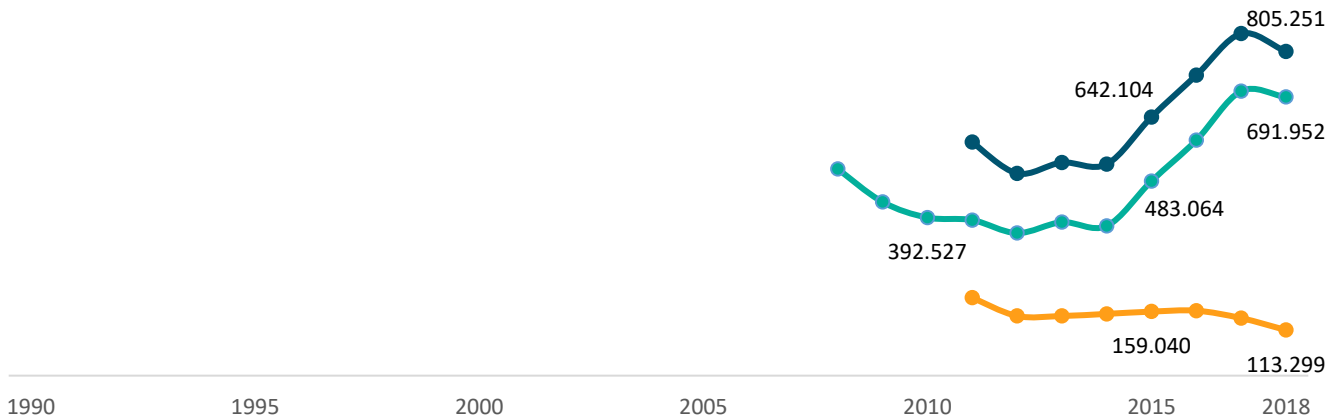
	2017	2018	Var. 18/17 (%)
Turistes	706.337	691.952	-2,0
Turistas	142.840	113.299	-20,7
Tourists	849.177	805.251	-5,2
Pernoctacions	1.660.991	1.610.388	-3,0
Pernoctaciones	395.051	326.814	-17,3
Overnights	2.056.042	1.937.202	-5,8

Observatori del Turisme a Barcelona: ciutat i regió

Evolució de turistes en pensions i hostals

Evolución de turistas en pensiones y hostales
 Evolution of tourists in guesthouses and inns

Barcelona ciutat / Barcelona ciudad / Barcelona city
Barcelona regió / Barcelona región / Barcelona region
Destinació Barcelona / Destino Barcelona / Destination Barcelona

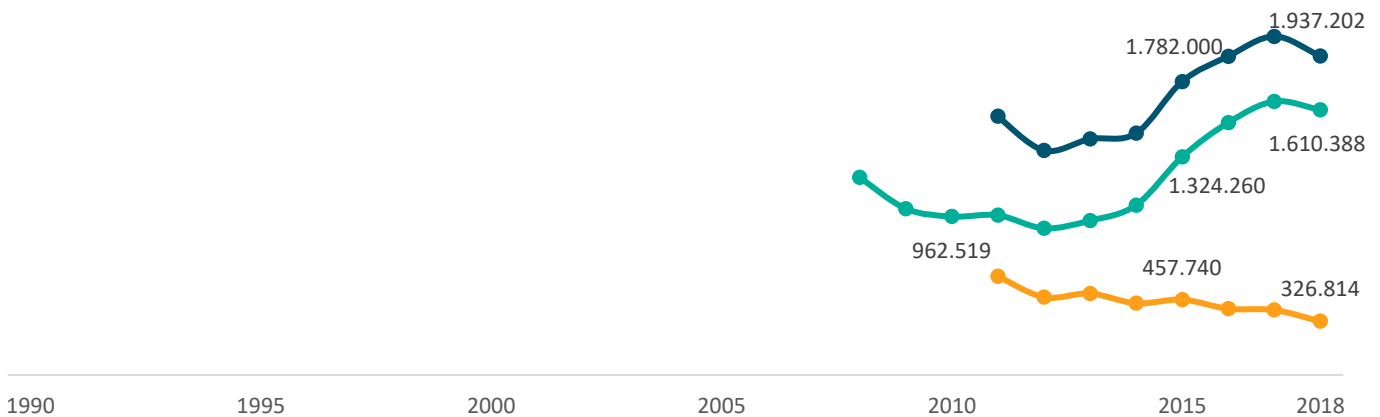


Observatori del Turisme a Barcelona: ciutat i regió

Evolució de pernoctacions en pensions i hostals

Evolución de pernoctaciones en pensiones y hostales
 Evolution of overnights in guesthouses and inns

Barcelona ciutat / Barcelona ciudad / Barcelona city
Barcelona regió / Barcelona región / Barcelona region
Destinació Barcelona / Destino Barcelona / Destination Barcelona



Observatori del Turisme a Barcelona: ciutat i regió

Estacionalitat de les pernотacions en pensions i hostals (%)

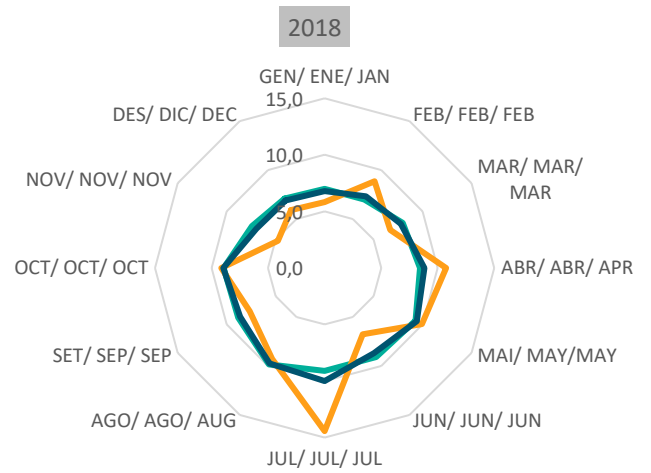
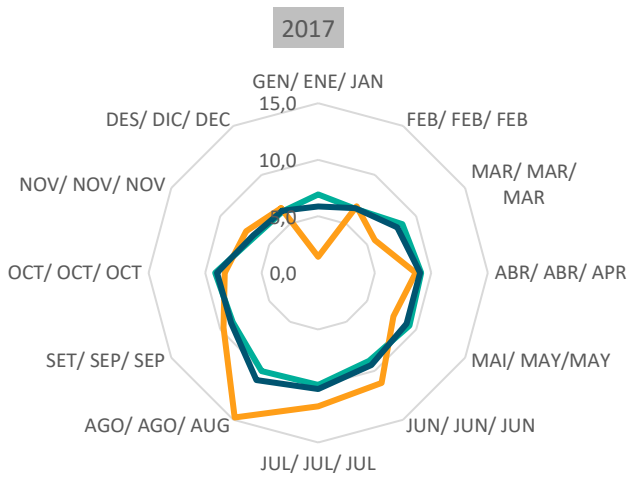
Estacionalidad de las pernотaciones en pensiones y hostales (%)

Seasonality of overnights in guesthouses and inns (%)

Barcelona ciutat / Barcelona ciudad / Barcelona city

Barcelona regió / Barcelona región / Barcelona region

Destinació Barcelona / Destino Barcelona / Destination Barcelona



Observatori del Turisme a Barcelona: ciutat i regió

Turistes en pensions i hostals segons categoria

Turistas en pensiones y hostales según categoría

Tourists in guesthouses and inns by category

Barcelona ciutat / Barcelona ciudad / Barcelona city

Barcelona regió / Barcelona región / Barcelona region

Destinació Barcelona / Destino Barcelona / Destination Barcelona

2018



Observatori del Turisme a Barcelona: ciutat i regió

Pernотacions en pensions i hostals segons categoria

Pernотaciones en pensiones y hostales según categoría

Overnights in guesthouses and inns by category

Barcelona ciutat / Barcelona ciudad / Barcelona city

Barcelona regió / Barcelona región / Barcelona region

Destinació Barcelona / Destino Barcelona / Destination Barcelona

2018



Observatori del Turisme a Barcelona: ciutat i regió

Ocupació de pensions i hostals
 Ocupación de pensiones y hostales
 Guesthouses and inns occupancy rate

Barcelona ciutat / Barcelona ciudad / Barcelona city ■
Barcelona regió / Barcelona región / Barcelona region ■
Destinació Barcelona / Destino Barcelona / Destination Barcelona ■

	2017	2018	Var. 18/17 (pp)
Habitacions (%)	80,9	78,7	-2,2
Habitaciones (%)	34,2	30,6	-3,6
Rooms (%)	62,2	60,6	-1,6
Places (%)	72,9	71,7	-1,3
Plazas (%)	27,8	23,7	-4,1
Beds (%)	54,7	53,0	-1,7

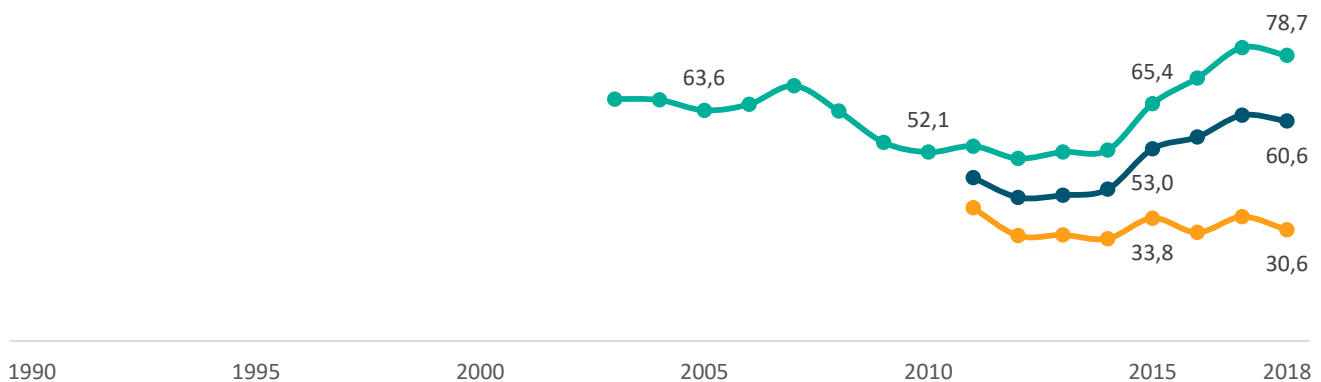
Observatori del Turisme a Barcelona: ciutat i regió

Evolució de l'ocupació de pensions i hostals (habitacions) (%)

Evolución de la ocupación de pensiones y hostales (%)

Guesthouses and inns occupancy evolution (rooms) (%)

Barcelona ciutat / Barcelona ciudad / Barcelona city ■
Barcelona regió / Barcelona región / Barcelona region ■
Destinació Barcelona / Destino Barcelona / Destination Barcelona ■



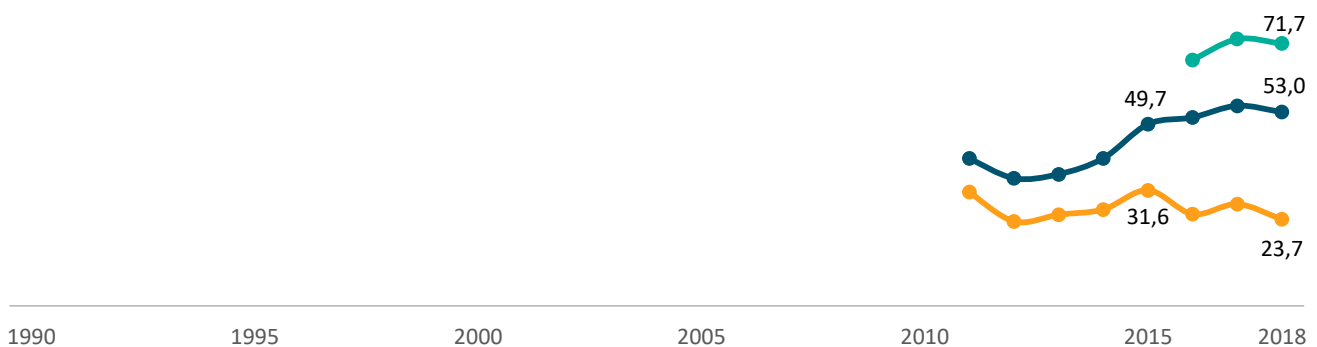
Observatori del Turisme a Barcelona: ciutat i regió

Evolució de l'ocupació en pensions i hostals (places) (%)

Evolución de la ocupación en pensiones y hostales (plazas) (%)

Guesthouses and inns occupancy evolution (beds) (%)

Barcelona ciutat / Barcelona ciudad / Barcelona city ■
Barcelona regió / Barcelona región / Barcelona region ■
Destinació Barcelona / Destino Barcelona / Destination Barcelona ■



Observatori del Turisme a Barcelona: ciutat i regió

Estacionalitat de l'ocupació en pensions i hostals (places) (%)

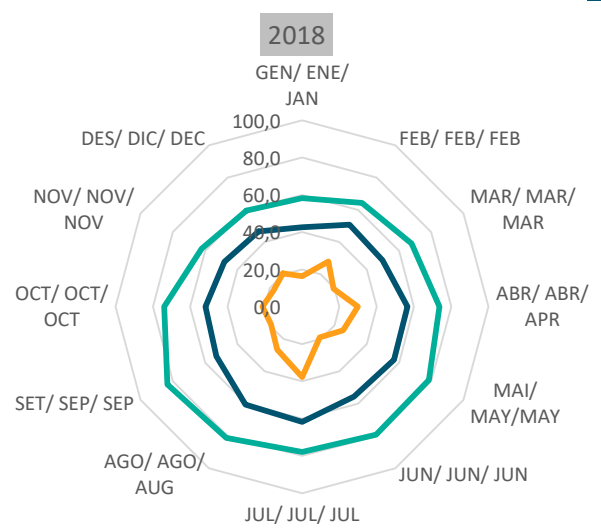
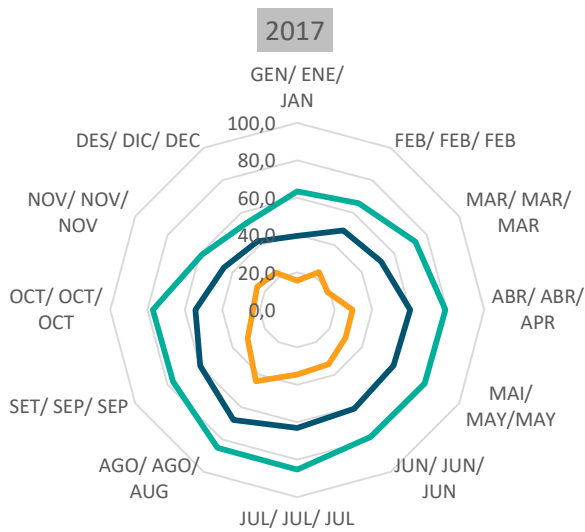
Estacionalidad de la ocupación pensiones y hostales (plazas) (%)

Guesthouses occupancy rate seasonality (beds) (%)

Barcelona ciutat / Barcelona ciudad / Barcelona city

Barcelona regió / Barcelona región / Barcelona region

Destinació Barcelona / Destino Barcelona / Destination Barcelona



Observatori del Turisme a Barcelona: ciutat i regió

Ocupació en hostals per categoria (habitacions)

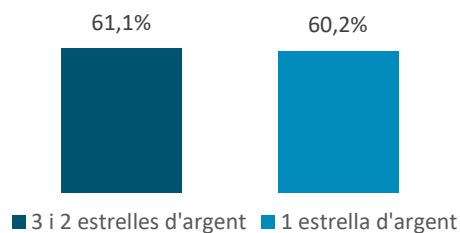
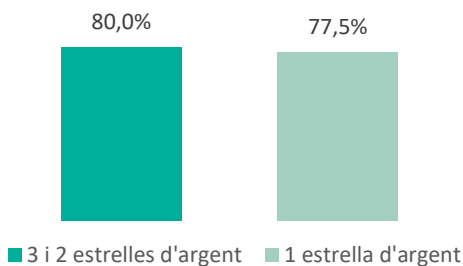
Ocupación en hostales por categoría (habitaciones)

Guesthouses and inns occupancy by category (rooms)

2018

Barcelona ciutat / Barcelona ciudad / Barcelona city

Destinació Barcelona / Destino Barcelona / Destination Barcelona



Observatori del Turisme a Barcelona: ciutat i regió

Ocupació en hostals per categoria (places)

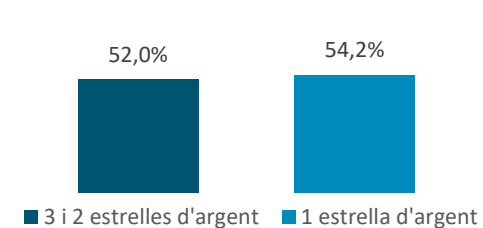
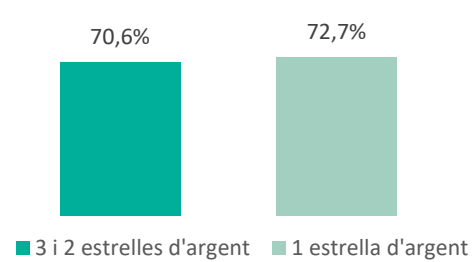
Ocupación en hostales por categoría (plazas)

Guesthouses and inns occupancy by category (beds)

2018

Barcelona ciutat / Barcelona ciudad / Barcelona city

Destinació Barcelona / Destino Barcelona / Destination Barcelona



Observatori del Turisme a Barcelona: ciutat i regió

Estada mitjana en pensions i hostals

Estancia media en pensiones y hostales

Average length of stay in guesthouses and inns

Barcelona ciutat / Barcelona ciudad / Barcelona city

Barcelona regió / Barcelona región / Barcelona region

Destinació Barcelona / Destino Barcelona / Destination Barcelona

	2017	2018	Var. 18/17 (nits / noches / nights)
Nits	2,4	2,3	-0,1
Noches	2,8	2,9	0,1
Nights	2,4	2,4	0,0

Observatori del Turisme a Barcelona: ciutat i regió

Evolució de l'estada mitjana en pensions i hostals

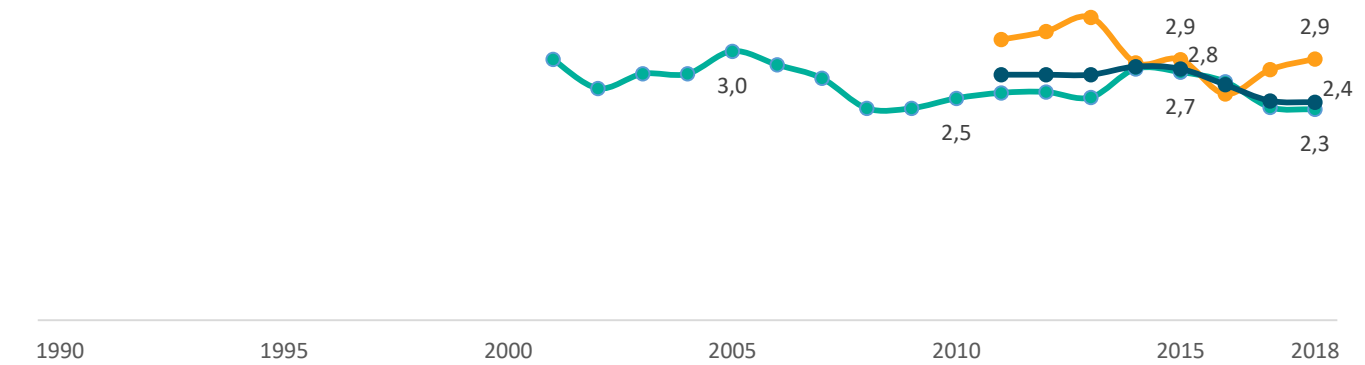
Evolución estancia media en pensiones y hostales

Average length of stay in guesthouses and inns evolution

Barcelona ciutat / Barcelona ciudad / Barcelona city

Barcelona regió / Barcelona región / Barcelona region

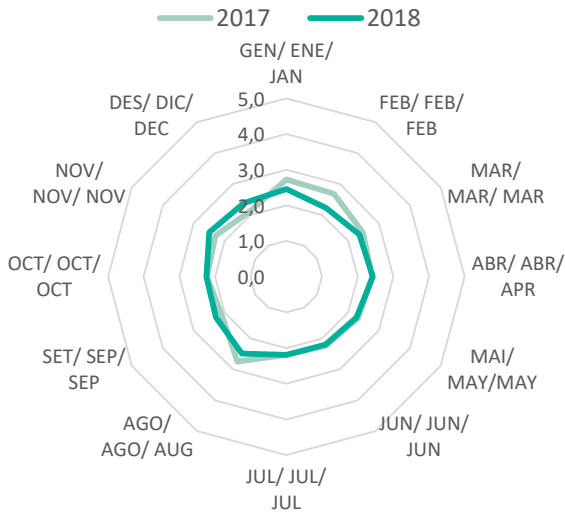
Destinació Barcelona / Destino Barcelona / Destination Barcelona



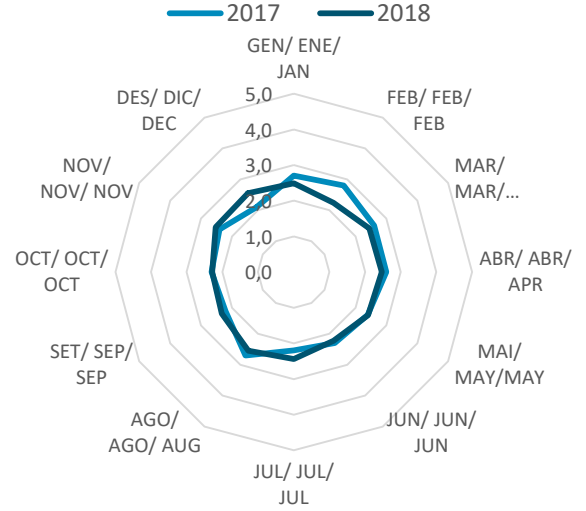
Observatori del Turisme a Barcelona: ciutat i regió

Estacionalitat de l'estada mitjana en hostals (nits)

Estacionalidad de la estancia media en hostales (noches)
Guesthouses average length of stay seasonality (nights)



Barcelona ciutat / Barcelona ciudad / Barcelona city
Destinació Barcelona / Destino Barcelona / Destination Barcelona



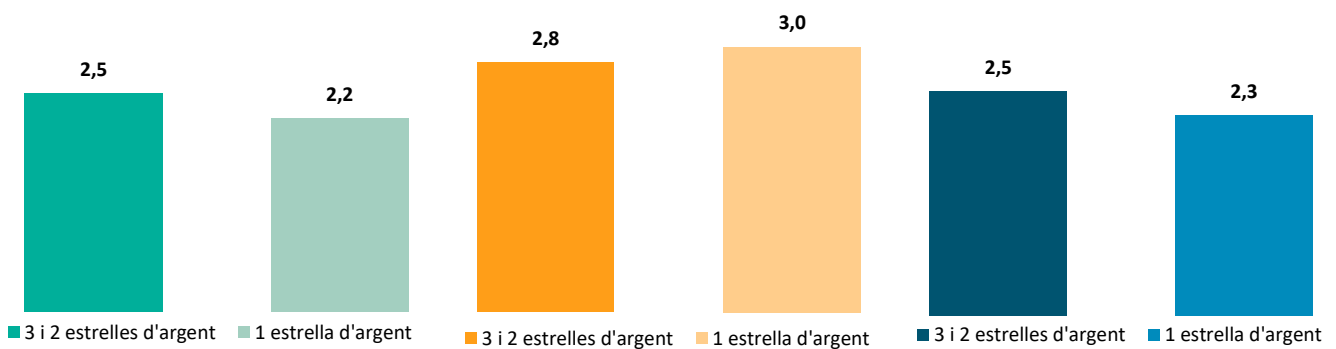
Observatori del Turisme a Barcelona: ciutat i regió

Estada mitjana en hostals per categoria (nits)

Estancia media en hostales por categoría (nits)
Average length of stay in inns by category (nights)

Barcelona ciutat / Barcelona ciudad / Barcelona city
Barcelona regió / Barcelona región / Barcelona region
Destinació Barcelona / Destino Barcelona / Destination Barcelona

2018



Observatori del Turisme a Barcelona: ciutat i regió

2.3

Apartaments turístics
Apartamentos turísticos
Tourist apartments

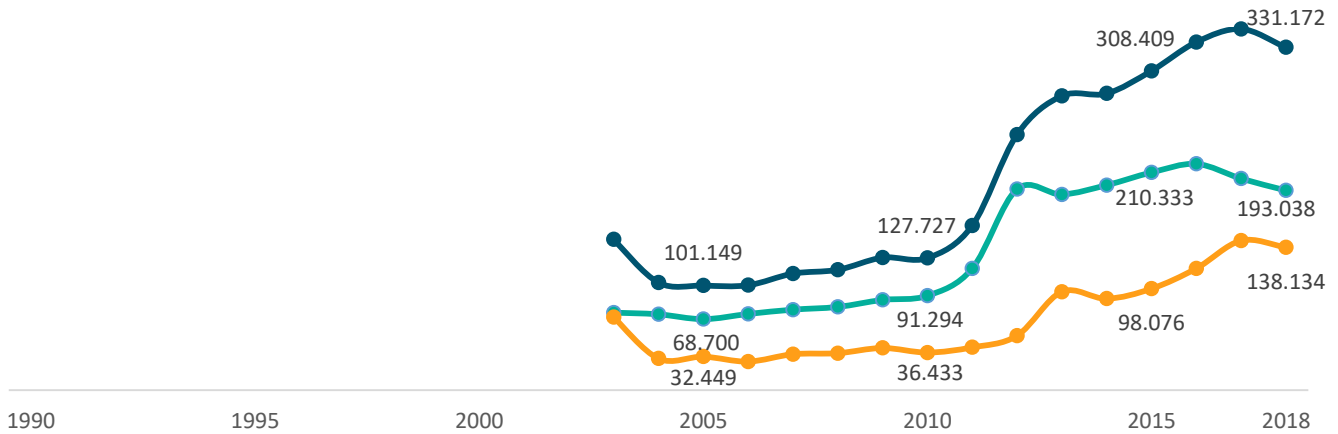
Barcelona ciutat / Barcelona ciudad / Barcelona city
Barcelona regió / Barcelona región / Barcelona region
Destinació Barcelona / Destino Barcelona / Destination Barcelona

	2017	2018	Var. 18/17 (%)
Turistes	204.409	193.038	-5,6
Turistas	144.493	138.134	-4,4
Tourists	348.902	331.172	-5,1
Pernoctacions	740.737	685.886	-7,4
Pernoctaciones	1.228.862	1.215.138	-1,1
Overnights	1.969.599	1.901.024	-3,5

Observatori del Turisme a Barcelona: ciutat i regió

Evolució de turistes en apartaments turístics
Evolución de turistas en apartamentos turísticos
Evolution of tourists in tourist apartments

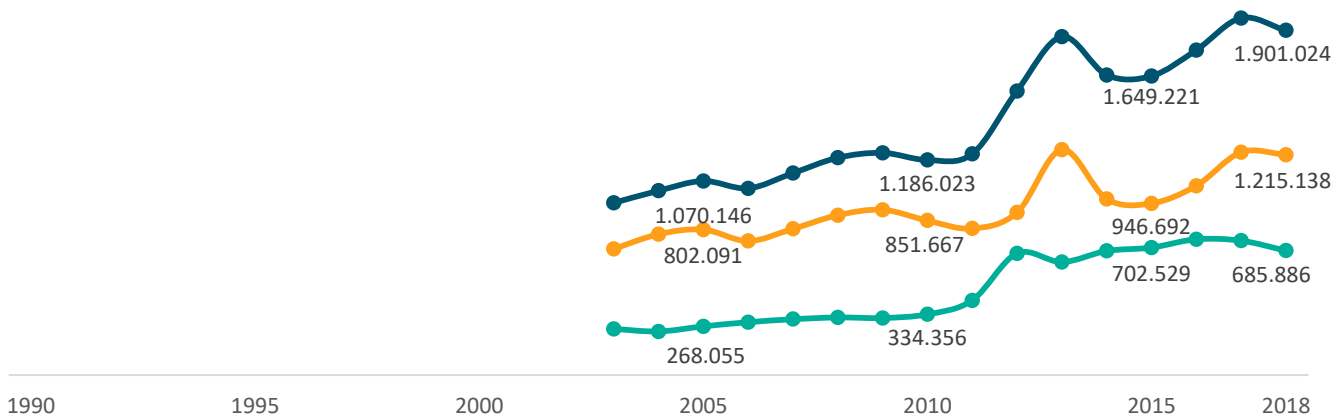
Barcelona ciutat / Barcelona ciudad / Barcelona city
Barcelona regió / Barcelona región / Barcelona region
Destinació Barcelona / Destino Barcelona / Destination Barcelona



Observatori del Turisme a Barcelona: ciutat i regió

Evolució de pernoctacions en apartaments turístics
Evolución de pernoctaciones en apartamentos turísticos
Evolution of overnights in tourist apartments

Barcelona ciutat / Barcelona ciudad / Barcelona city
Barcelona regió / Barcelona región / Barcelona region
Destinació Barcelona / Destino Barcelona / Destination Barcelona



Observatori del Turisme a Barcelona: ciutat i regió

Estacionalitat de les pernoctacions en apartaments (%)

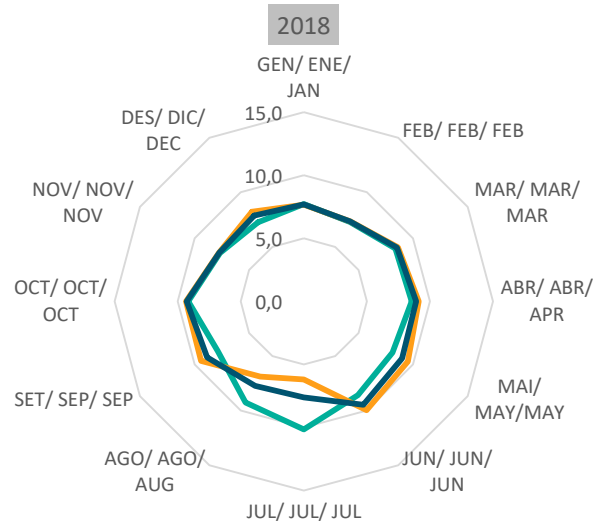
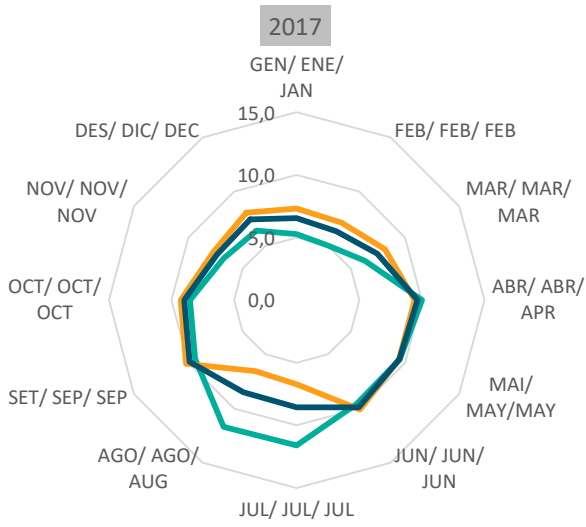
Estacionalidad de las pernoctaciones en apartamentos (%)

Seasonality of overnights in apartments (%)

Barcelona ciutat / Barcelona ciudad / Barcelona city ■

Barcelona regió / Barcelona región / Barcelona region ■

Destinació Barcelona / Destino Barcelona / Destination Barcelona ■



Observatori del Turisme a Barcelona: ciutat i regió

Ocupació en apartaments turístics
 Ocupación en apartamentos turísticos
 Tourist apartments occupancy rate

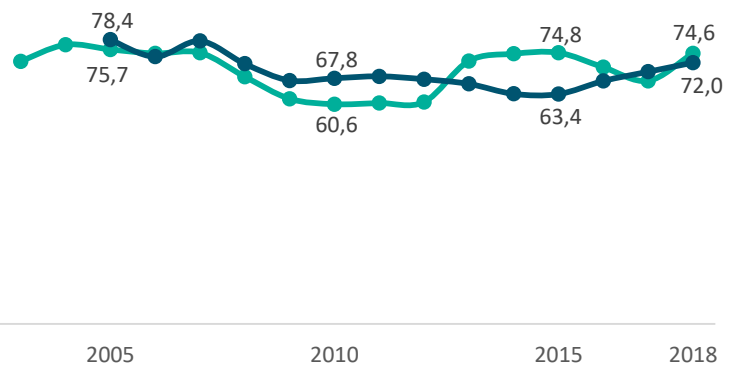
Barcelona ciutat / Barcelona ciudad / Barcelona city ■
Barcelona regió / Barcelona región / Barcelona region ■
Destinació Barcelona / Destino Barcelona / Destination Barcelona ■

	2017	2018	Var. 18/17 (pp)
Apartaments (%)	67,1	74,6	7,6
Apartamentos (%)	nd	nd	nd
Apartments (%)	69,5	72,0	2,5
Places (%)	43,7	52,2	8,5
Plazas (%)	55,5	55,6	0,1
Beds (%)	51,2	54,2	3,0

Observatori del Turisme a Barcelona: ciutat i regió

Evolució de l'ocupació en apartaments (habitacions) (%)
 Evolución de la ocupación en apartamentos (habitaciones) (%)
 Evolution of the apartments occupancy (rooms) (%)

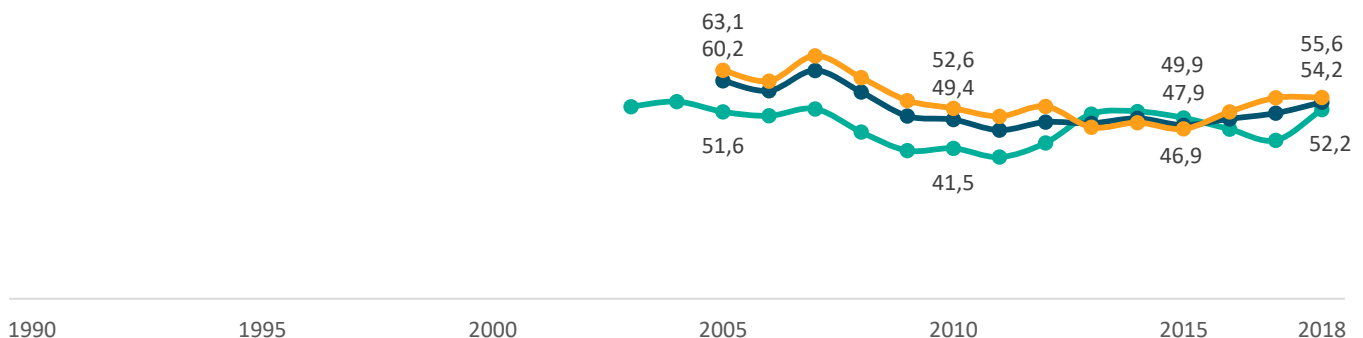
Barcelona ciutat / Barcelona ciudad / Barcelona city ■
Barcelona regió / Barcelona región / Barcelona region ■
Destinació Barcelona / Destino Barcelona / Destination Barcelona ■



Observatori del Turisme a Barcelona: ciutat i regió

Evolució de l'ocupació en apartaments (places) (%)
 Evolución de la ocupación en apartamentos (plazas) (%)
 Apartments occupancy evolution (beds) (%)

Barcelona ciutat / Barcelona ciudad / Barcelona city ■
Barcelona regió / Barcelona región / Barcelona region ■
Destinació Barcelona / Destino Barcelona / Destination Barcelona ■



Observatori del Turisme a Barcelona: ciutat i regió

Estacionalitat de l'ocupació en apartaments (places) (%)

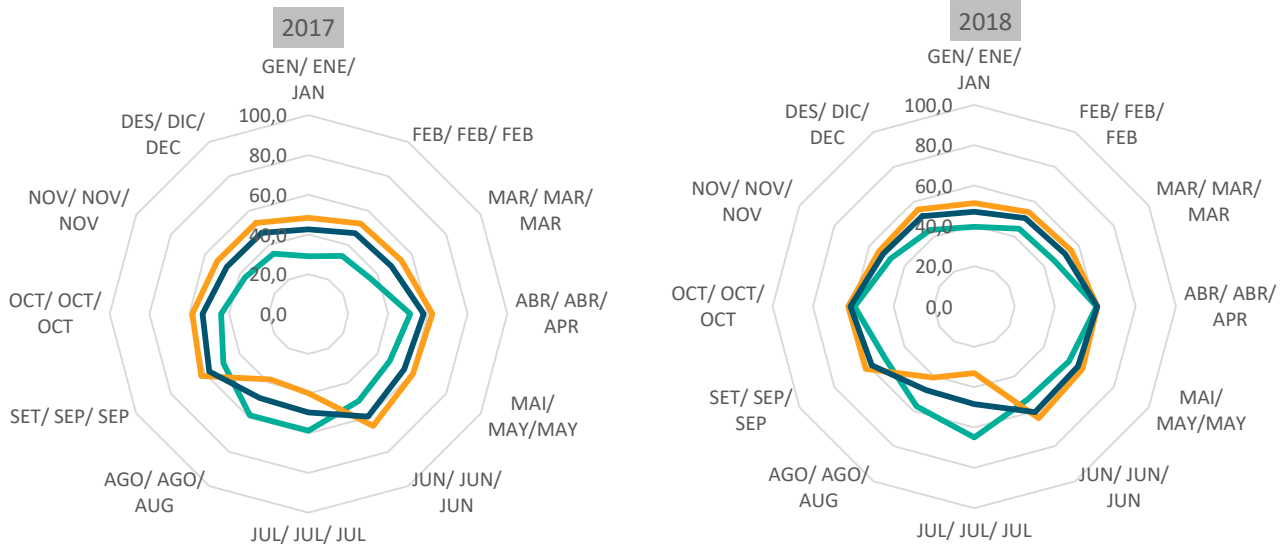
Estacionalidad de la ocupación en apartamentos (plazas) (%)

Apartments occupancy rate seasonality (beds) (%)

Barcelona ciutat / Barcelona ciudad / Barcelona city ■

Barcelona regió / Barcelona región / Barcelona region ■

Destinació Barcelona / Destino Barcelona / Destination Barcelona ■



Observatori del Turisme a Barcelona: ciutat i regió

Estada mitjana en apartaments turístics
 Estancia media en apartamentos turísticos
 Average length of stay in tourist apartments

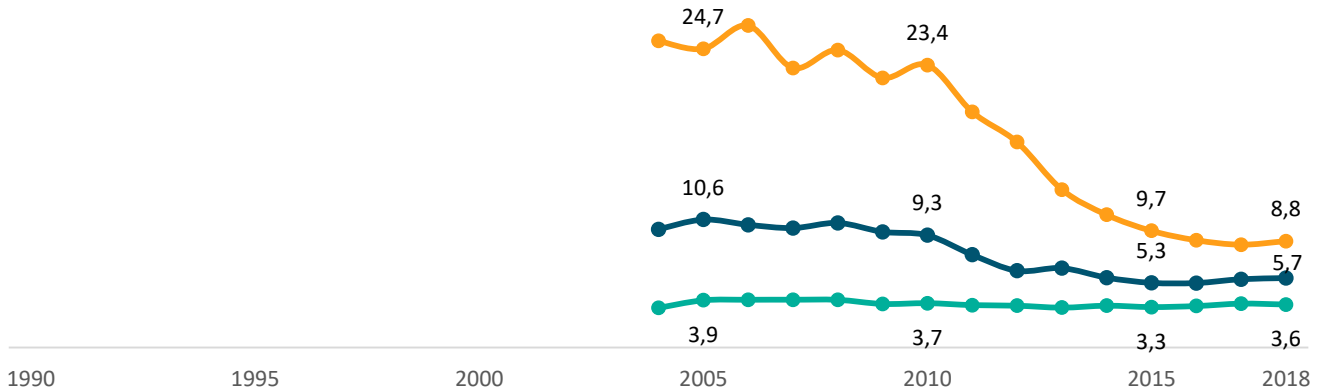
Barcelona ciutat / Barcelona ciudad / Barcelona city ■
Barcelona regió / Barcelona región / Barcelona region ■
Destinació Barcelona / Destino Barcelona / Destination Barcelona ■

	2017	2018	Var. 18/17 (nits / noches / nights)
Nits	3,6	3,6	0,0
Noches	8,5	8,8	0,3
Nights	5,6	5,7	0,1

Observatori del Turisme a Barcelona: ciutat i regió

Evolució de l'estada mitjana en apartaments turístics
 Evolución estancia media en apartamentos turísticos
 Average length of stay in tourist apartments evolution

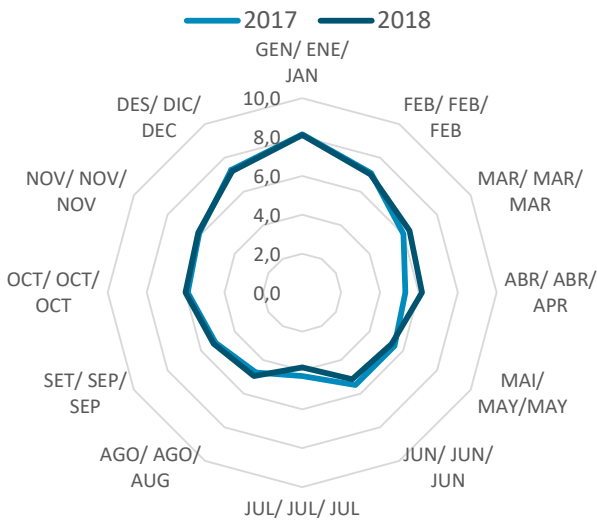
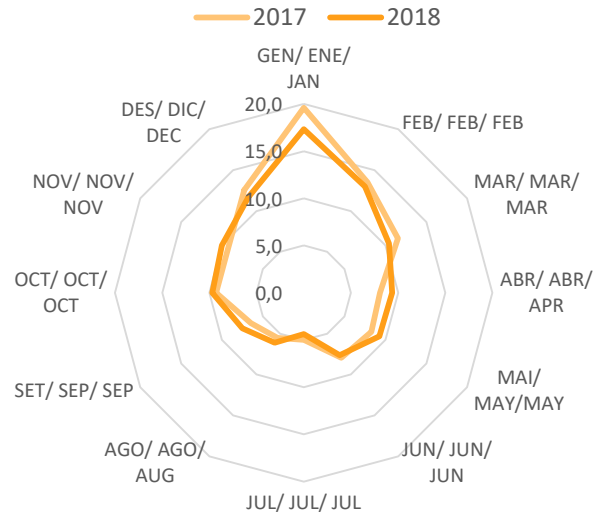
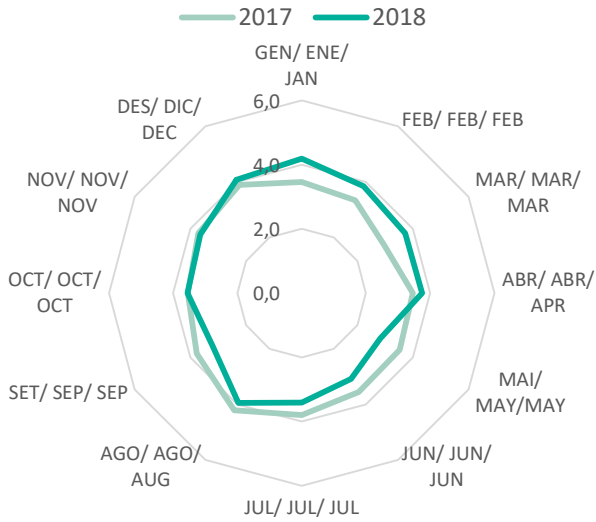
Barcelona ciutat / Barcelona ciudad / Barcelona city ■
Barcelona regió / Barcelona región / Barcelona region ■
Destinació Barcelona / Destino Barcelona / Destination Barcelona ■



Observatori del Turisme a Barcelona: ciutat i regió

Estacionalitat de l'estada mitjana en apartaments (nits)
 Estacionalidad de la estancia media en apartamentos (noches)
 Apartments average length of stay seasonality (nights)

Barcelona ciutat / Barcelona ciudad / Barcelona city ■
Barcelona regió / Barcelona región / Barcelona region ■
Destinació Barcelona / Destino Barcelona / Destination Barcelona ■



Observatori del Turisme a Barcelona: ciutat i regió

2.4

Habitatges d'ús turístic
Viviendas de uso turístico
Homes for tourist use

Barcelona ciutat / Barcelona ciudad / Barcelona city
Barcelona regió / Barcelona región / Barcelona region
Destinació Barcelona / Destino Barcelona / Destination Barcelona

	2017	2018
Turistes	2.059.695	3.064.572
Turistas	nd	nd
Tourists	nd	nd
Pernoctacions	7.727.288	10.981.576
Pernoctaciones	nd	nd
Overnights	nd	nd

Dades disponibles de 2017 de maig a desembre / Datos disponibles de 2017 de mayo a diciembre / 2017 available data from May to December

nd: no disponible / no disponible / not available

Observatori del Turisme a Barcelona: ciutat i regió

Evolució de pernoctacions en habitatges d'ús turístic
Evolución de pernoctaciones en viviendas de uso turístico
Evolution of overnights in homes for tourist use

Barcelona ciutat / Barcelona ciudad / Barcelona city

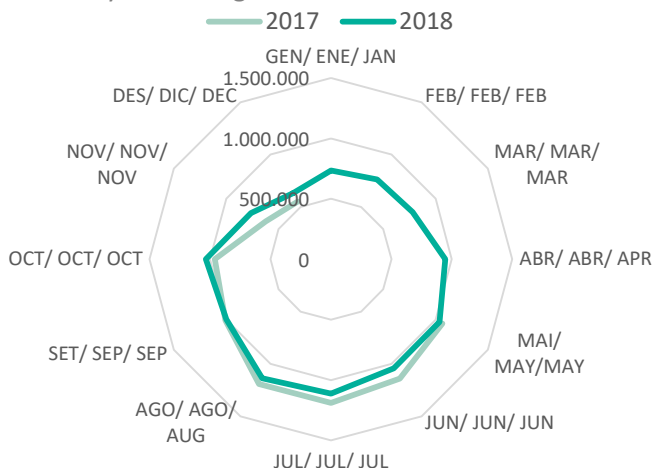


Total 2017 no disponible / Total 2017 no disponible / 2017 total not available

Observatori del Turisme a Barcelona: ciutat i regió

Estacionalitat de les pernoctacions en habitatges d'ús turístic
Estacionalidad de las pernoctaciones en viviendas de uso turístico
Seasonality of overnights in homes for tourist use

Barcelona ciutat / Barcelona ciudad / Barcelona city



Dades disponibles de 2017 de maig a desembre / Datos disponibles de 2017 de mayo a diciembre / 2017 available data from May to December

Observatori del Turisme a Barcelona: ciutat i regió

Ocupació dels habitatges d'ús turístic
 Ocupación de las viviendas de uso turístico
 Homes for tourist use occupancy rate

Barcelona ciutat / Barcelona ciudad / Barcelona city
Barcelona regió / Barcelona región / Barcelona region
Destinació Barcelona / Destino Barcelona / Destination Barcelona

	2017	2018	Var. 18/17 (pp)
Habitatges d'ús turístic (%)	54,0	51,1	-2,9
Viviendas de uso turístico (%)	nd	nd	nd
Homes for tourist use (%)	nd	nd	nd

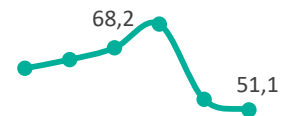
Dades disponibles de 2017 de maig a desembre / Datos disponibles de 2017 de mayo a diciembre / 2017 available data from May to December

nd: no disponible / no disponible / not available

Observatori del Turisme a Barcelona: ciutat i regió

Evolució de l'ocupació en habitatges d'ús turístic (%)
 Evolución de la ocupación en viviendas de uso turístico (%)
 Homes for tourist use occupancy evolution (%)

Barcelona ciutat / Barcelona ciudad / Barcelona city



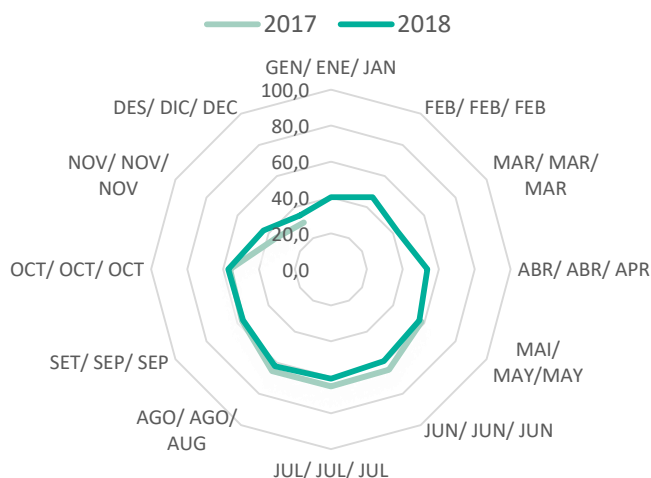
1990 1995 2000 2005 2010 2015 2018

Dades disponibles de 2017 de maig a desembre / Datos disponibles de 2017 de mayo a diciembre / 2017 available data from May to December

Observatori del Turisme a Barcelona: ciutat i regió

Estacionalitat de l'ocupació en habitatges d'ús turístic (%)
 Estacionalidad de la ocupación en viviendas de uso turístico (%)
 Homes for tourist use occupancy seasonality (%)

Barcelona ciutat / Barcelona ciudad / Barcelona city



Dades disponibles de 2017 de maig a desembre / Datos disponibles de 2017 de mayo a diciembre / 2017 available data from May to December

Observatori del Turisme a Barcelona: ciutat i regió

Estada mitjana en habitatges d'ús turístic

Estancia media en viviendas de uso turístico

Average length of stay in homes for tourist use

Barcelona ciutat / Barcelona ciudad / Barcelona city

Barcelona regió / Barcelona región / Barcelona region

Destinació Barcelona / Destino Barcelona / Destination Barcelona

	2017	2018	Var. 18/17 (nits / noches / nights)
Nits	3,7	3,6	-0,1
Noches	nd	nd	nd
Nights	nd	nd	nd

Dades disponibles de 2017 de maig a desembre / Datos disponibles de 2017 de mayo a diciembre / 2017 available data from May to December

nd: no disponible / no disponible / not available

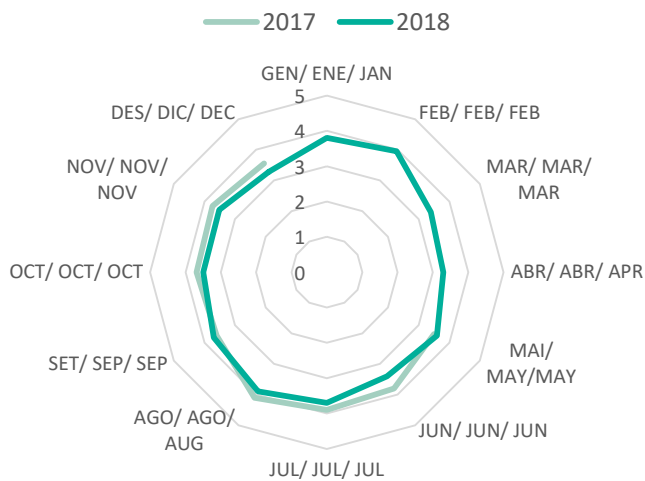
Observatori del Turisme a Barcelona: ciutat i regió

Estacionalitat de l'estada mitjana en habitatges d'ús turístic (nits)

Estacionalidad de la estancia media en viviendas de uso turístico (noches)

Homes for tourist use average length of stay seasonality (nights)

Barcelona ciutat / Barcelona ciudad / Barcelona city



Dades disponibles de 2017 de maig a desembre / Datos disponibles de 2017 de mayo a diciembre / 2017 available data from May to December

Observatori del Turisme a Barcelona: ciutat i regió

2.5

Càmpings
 Campings
 Campsites

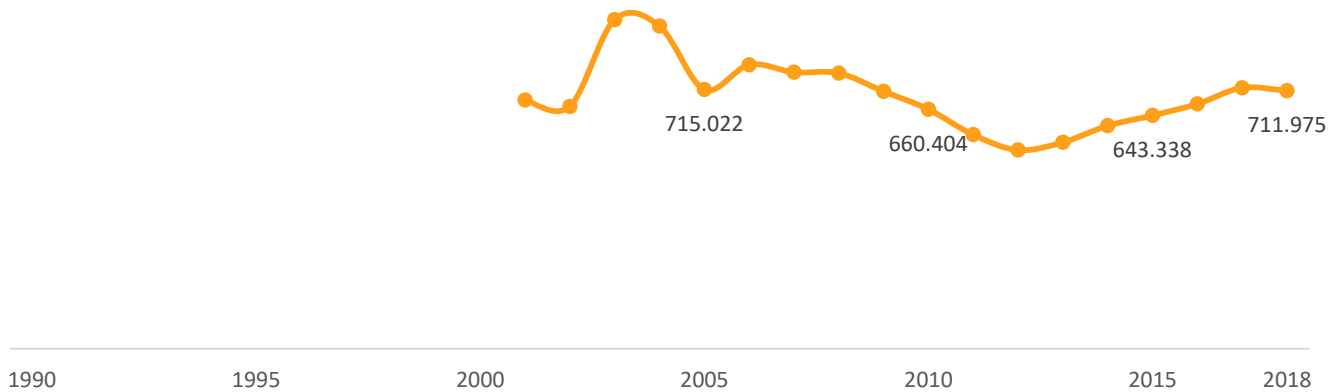
Barcelona ciutat / Barcelona ciudad / Barcelona city
Barcelona regió / Barcelona región / Barcelona region
Destinació Barcelona / Destino Barcelona / Destination Barcelona

	2017	2018	Var. 18/17 (%)
Turistes	0	0	0,0
Turistas	719.560	711.975	-1,1
Tourists	719.560	711.975	-1,1
Pernoctacions	0	0	0,0
Pernoctaciones	2.775.656	2.725.156	-1,8
Overnights	2.775.656	2.725.156	-1,8

Observatori del Turisme a Barcelona: ciutat i regió

Evolució de turistes en càmpings
 Evolución de turistas en campings
 Evolution of tourists in campsites

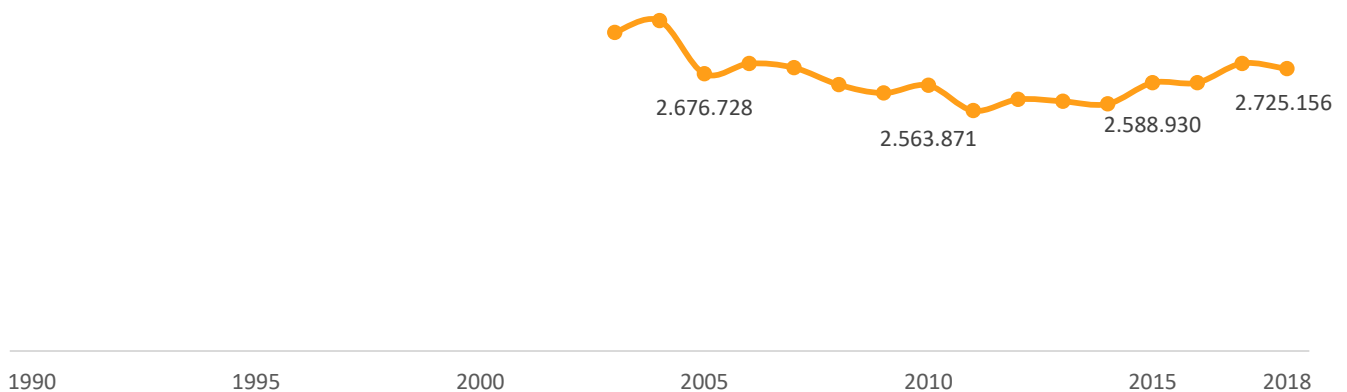
Barcelona regió / Barcelona región / Barcelona region



Observatori del Turisme a Barcelona: ciutat i regió

Evolució de pernoctacions en càmpings
 Evolución de pernoctaciones en campings
 Evolution of overnights in campsites

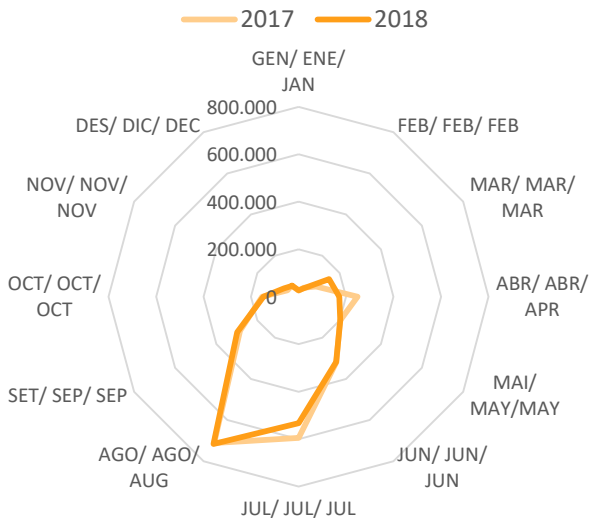
Barcelona regió / Barcelona región / Barcelona region



Observatori del Turisme a Barcelona: ciutat i regió

Estacionalitat de les pernoctacions en càmpings
 Estacionalidad de las pernoctaciones en campings
 Seasonality of overnights in campsites

Barcelona regió / Barcelona región / Barcelona region ■



Observatori del Turisme a Barcelona: ciutat i regió

Ocupació en càmpings

Ocupación en campings

Occupancy rate of campsites

Barcelona ciutat / Barcelona ciudad / Barcelona city

Barcelona regió / Barcelona región / Barcelona region

Destinació Barcelona / Destino Barcelona / Destination Barcelona

	2017	2018	Var. 18/17 (pp)
Parcel·les (%)	na	na	na
Parcelas (%)	47,6	46,7	-0,9
Plots (%)	47,6	46,7	-0,9

na: no aplica / no aplica / not applicable

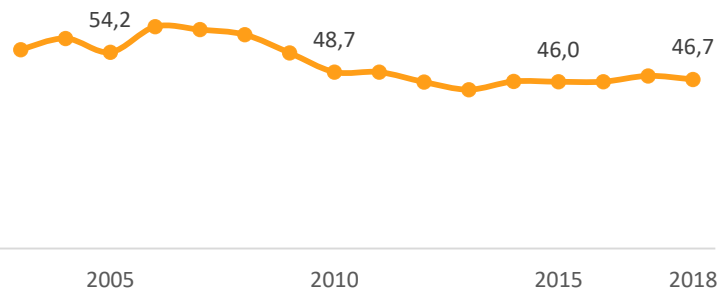
Observatori del Turisme a Barcelona: ciutat i regió

Evolució de l'ocupació en càmpings (parcel·les) (%)

Evolución de la ocupación en campings (parcelas) (%)

Campsite occupancy evolution (plots) (%)

Barcelona regió / Barcelona región / Barcelona region



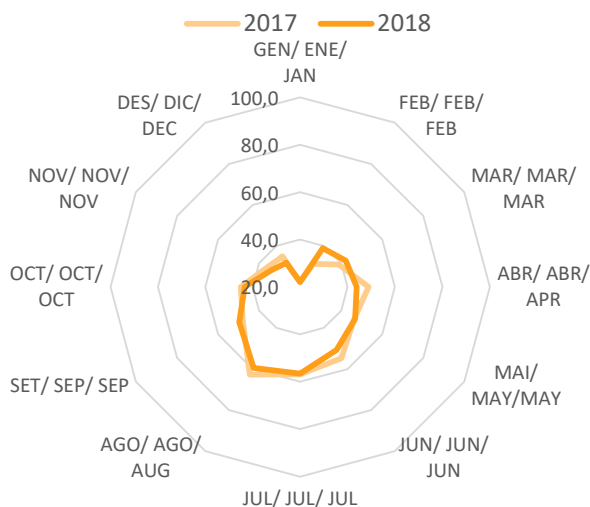
Observatori del Turisme a Barcelona: ciutat i regió

Estacionalitat de l'ocupació en càmpings (parcel·les) (%)

Estacionalidad de la ocupación en campings (parcelas) (%)

Campsite occupancy seasonality (plots) (%)

Barcelona regió / Barcelona región / Barcelona region



Observatori del Turisme a Barcelona: ciutat i regió

Estada mitjana en càmpings

Estancia media en campings

Average length of stay in campsites

Barcelona ciutat / Barcelona ciudad / Barcelona city

Barcelona regió / Barcelona región / Barcelona region

Destinació Barcelona / Destino Barcelona / Destination Barcelona

	2017	2018	Var. 18/17 (nits / noches / nights)
Nits	na	na	na
Noches	3,9	3,8	-0,1
Nights	3,9	3,8	-0,1

na: no aplica / no aplica / not applicable

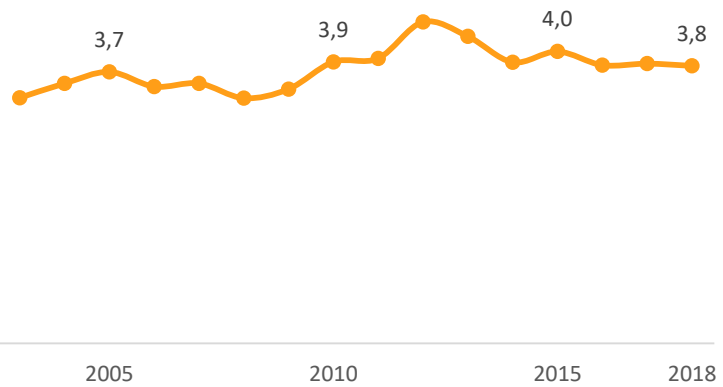
Observatori del Turisme a Barcelona: ciutat i regió

Evolució de l'estada mitjana en càmpings

Evolución de la estancia media en campings

Campsites average length of stay evolution

Barcelona regió / Barcelona región / Barcelona region

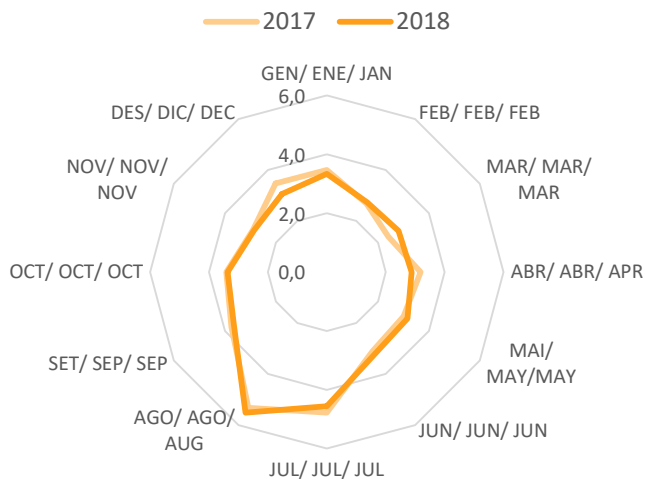


Observatori del Turisme a Barcelona: ciutat i regió

Estacionalitat de l'estada mitjana en càmpings (nits)

Estacionalidad de la estancia media en campings (noches)

Campsites average length of stay seasonality (nights)



Observatori del Turisme a Barcelona: ciutat i regió

2.6

Turisme rural
 Turismo rural
 Rural accommodation

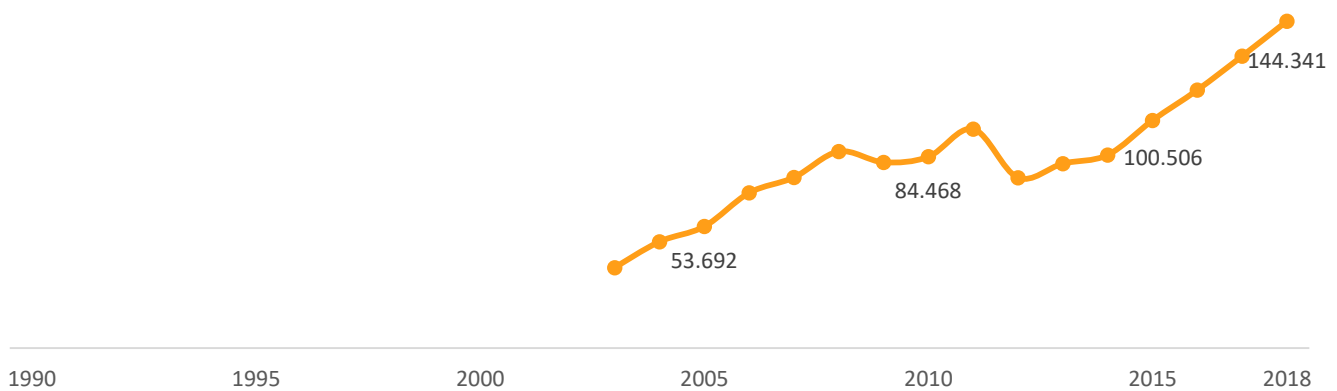
Barcelona ciutat / Barcelona ciudad / Barcelona city
Barcelona regió / Barcelona región / Barcelona region
Destinació Barcelona / Destino Barcelona / Destination Barcelona

	2017	2018	Var. 18/17 (%)
Turistes	0	0	0,0
Turistas	128.879	144.341	12,0
Tourists	128.879	144.341	12,0
Pernoctacions	0	0	0,0
Pernoctaciones	367.668	365.054	-0,7
Overnights	367.668	365.054	-0,7

Observatori del Turisme a Barcelona: ciutat i regió

Evolució de turistes en turisme rural
 Evolución de turistas en turismo rural
 Evolution of tourists in rural accommodation

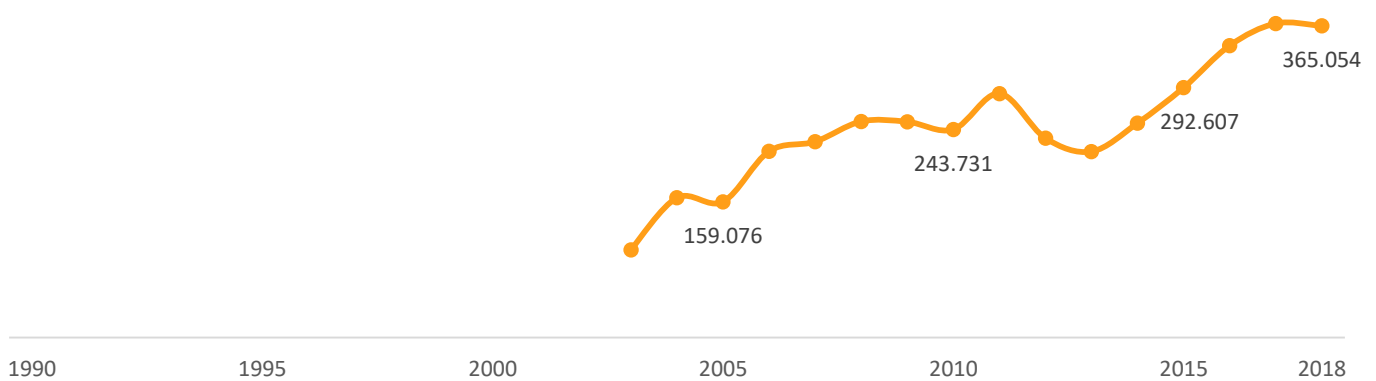
Barcelona regió / Barcelona región / Barcelona region



Observatori del Turisme a Barcelona: ciutat i regió

Evolució de pernoctacions en turisme rural
 Evolución de pernoctaciones en turismo rural
 Evolution of overnights in rural accommodation

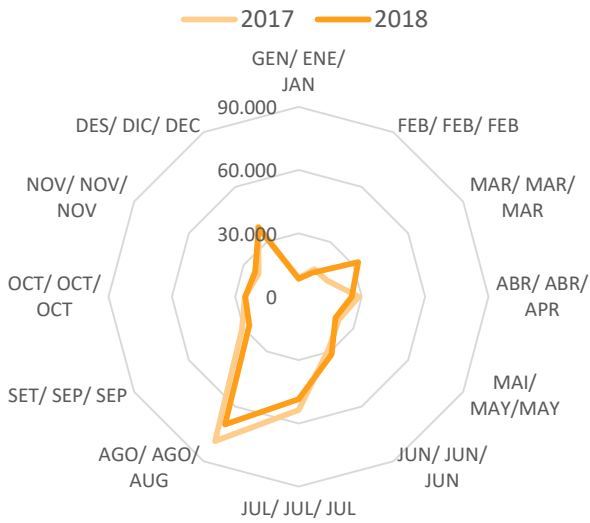
Barcelona regió / Barcelona región / Barcelona region



Observatori del Turisme a Barcelona: ciutat i regió

Estacionalitat de les pernoctacions en turisme rural
 Estacionalidad de las pernoctaciones en turismo rural
 Seasonality of overnights in rural accommodation

Barcelona regió / Barcelona región / Barcelona region ■



Observatori del Turisme a Barcelona: ciutat i regió

Ocupació en turisme rural

Ocupación en turismo rural

Occupancy rate of rural accommodation

Barcelona ciutat / Barcelona ciudad / Barcelona city

Barcelona regió / Barcelona región / Barcelona region

Destinació Barcelona / Destino Barcelona / Destination Barcelona

	2017	2018	Var. 18/17 (pp)
Habitacions (%)	na	na	na
Habitaciones (%)	25,3	25,9	0,6
Rooms (%)	25,3	25,9	0,6
Places (%)	na	na	na
Plazas (%)	21,6	21,0	-0,6
Beds (%)	21,6	21,0	-0,6

na: no aplica / no aplica / not applicable

Observatori del Turisme a Barcelona: ciutat i regió

Evolució de l'ocupació en turisme rural (habitacions) (%)

Evolución de la ocupación en turismo rural (habitaciones) (%)

Rural accommodation occupancy evolution (rooms) (%)

Barcelona regió / Barcelona región / Barcelona region



Observatori del Turisme a Barcelona: ciutat i regió

Evolució de l'ocupació en turisme rural (places) (%)

Evolución de la ocupación en turismo rural (plazas) (%)

Rural accommodation occupancy evolution (beds) (%)

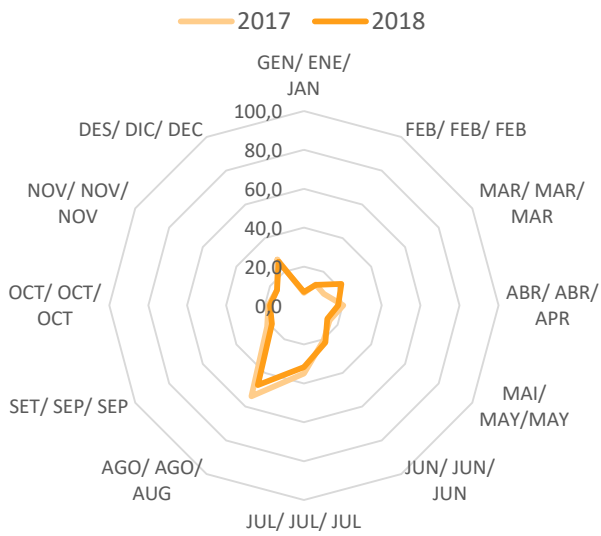
Barcelona regió / Barcelona región / Barcelona region



Observatori del Turisme a Barcelona: ciutat i regió

Estacionalitat de l'ocupació en turisme rural (places) (%)
 Estacionalidad de la ocupación en turismo rural (plazas) (%)
 Rural accommodation occupancy seasonality (beds) (%)

Barcelona regió / Barcelona región / Barcelona region ■



Observatori del Turisme a Barcelona: ciutat i regió

Estada mitjana en establiments de turisme rural
Estancia media en establecimientos de turismo rural
Rural accommodation average length of stay

Barcelona ciutat / Barcelona ciudad / Barcelona city ■
Barcelona regió / Barcelona región / Barcelona region ■
Destinació Barcelona / Destino Barcelona / Destination Barcelona ■

	2017	2018	Var. 18/17 (nits / noches / nights)
Nits	na	na	na
Noches	2,9	2,5	-0,4
Nights	2,9	2,5	-0,4

na: no aplica / no aplica / not applicable
Observatori del Turisme a Barcelona: ciutat i regió

Evolució de l'estada mitjana en turisme rural
Evolución de la estancia media en turismo rural
Rural accommodation average length of stay evolution

Barcelona regió / Barcelona región / Barcelona region ■

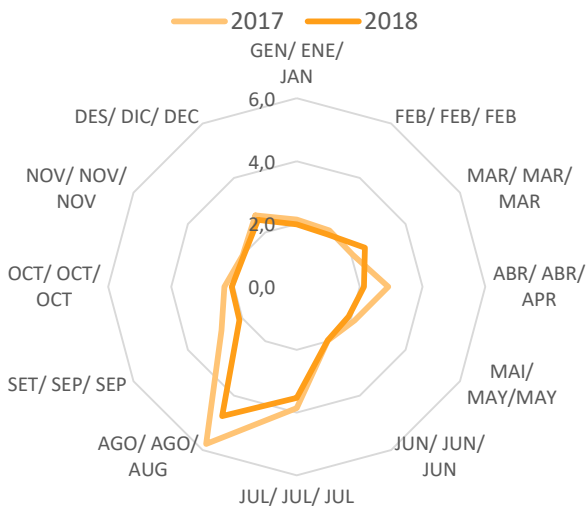


1990 1995 2000 2005 2010 2015 2018

Observatori del Turisme a Barcelona: ciutat i regió

Barcelona regió / Barcelona región / Barcelona region ■

Estacionalitat de l'estada mitjana turisme rural (nits)
Estacionalidad de la estancia media en turismo rural (noches)
Rural accommodation average length of stay seasonality (nights)



Observatori del Turisme a Barcelona: ciutat i regió

Demanda turística per tipus d'allotjament

Demanda turística por tipo de alojamiento

Tourist demand by accommodation type

Barcelona ciutat / Barcelona ciudad / Barcelona city ■

Barcelona regió / Barcelona región / Barcelona region ■

Destinació Barcelona / Destino Barcelona / Destination Barcelona ■

	Turistes Turistas Tourists	Pernoctacions Pernoctaciones Overnights	Ocupació sobre places¹ (%) Ocupación sobre plazas ¹ (%) Bed occupancy rate ¹ (%)
Hotels	9.117.474	19.293.683	71,3
Hoteles	5.214.312	12.140.170	nd
Hotels	14.331.786	31.433.853	nd
Pensions i hostals	691.952	1.610.388	71,7
Pensiones y hostales	113.299	326.814	23,7
Guesthouses and inns	805.251	1.937.202	53,0
Apartaments turístics	193.038	685.886	51,8
Apartamentos turísticos	138.134	1.215.138	55,6
Tourist apartments	331.172	1.901.024	54,2
Habitatges d'ús turístic	3.064.572	10.981.576	51,1
Viviendas de uso turístico	nd	nd	nd
Homes for tourist use	nd	nd	nd
Càmpings	0	0	na
Campings	711.975	2.725.156	46,7
Campsites	711.975	2.725.156	46,7
Turisme rural	0	0	na
Turismo rural	144.341	365.054	21,0
Rural accommodation	144.341	365.054	21,0
TOTAL²	13.067.036	32.571.533	64,1
TOTAL ²	6.322.061	16.772.332	45,4
TOTAL ²	19.389.097	49.343.865	49,2

nd: no disponible / no disponible / not available


na: no aplica / no aplica / not applicable


¹ Càmpings: ocupació en parcel·les / Càmpings: ocupación en parcelas / Campsites: plots occupancy

² Total de dades disponibles / Total de datos disponibles / Available data total

Observatori del Turisme a Barcelona: ciutat i regió

Fonts de demanda turística

Barcelona ciutat / Barcelona ciudad / Barcelona city 


Barcelona regió / Barcelona región / Barcelona region 


Destinació Barcelona / Destino Barcelona / Destination Barcelona 

Hotels	<p>1990-2010: Turisme de Barcelona.</p> <p>2010-2018: Turisme de Barcelona i Gremi d'Hotels de Barcelona</p> <p>Elaboració pròpia a partir del Gremi d'Hotels de Barcelona, Idescat, INE i Turisme de Barcelona</p> <p>Elaboració pròpia a partir del Gremi d'Hotels de Barcelona, Idescat, INE i Turisme de Barcelona</p>
Pensions i hostals	<p>Institut d'Estadística de Catalunya (Idescat) i Instituto Nacional de Estadística (INE)</p> <p>Elaboració pròpia a partir de l'Institut d'Estadística de Catalunya (Idescat) i Instituto Nacional de Estadística (INE)</p> <p>Elaboració pròpia a partir del Gremi d'Hotels de Barcelona, Idescat, INE i Turisme de Barcelona</p>
Apartaments turístics	<p>2003-2018: Instituto Nacional de Estadística (INE)</p> <p>Elaboració pròpia a partir de l'Instituto Nacional de Estadística (INE)</p> <p>2005-2018: Instituto Nacional de Estadística (INE)</p>
Habitatges d'ús turístic	<p>2012-2016: Apartur. 2017-2018: Ajuntament de Barcelona</p>
Càmpings	<p>2001-2018: Instituto Nacional de Estadística (INE)¹</p> <p>2001-2018: Instituto Nacional de Estadística (INE)¹</p>
Turisme rural	<p>2001-2018: Instituto Nacional de Estadística (INE)¹</p> <p>2001-2018: Instituto Nacional de Estadística (INE)¹</p>

¹ Dades provisionals a partir de març de 2018

Fuentes de demanda turística

Barcelona ciutat / Barcelona ciudad / Barcelona city 


Barcelona regió / Barcelona región / Barcelona region 


Destinació Barcelona / Destino Barcelona / Destination Barcelona 


Hoteles	<p>1990-2010: Turisme de Barcelona.</p> <p>2010-2018: Turisme de Barcelona y Gremio de Hoteles de Barcelona</p> <p>Elaboración propia a partir del Gremio de Hoteles de Barcelona, Idescat, INE y Turisme de Barcelona</p> <p>Elaboración propia a partir del Gremio de Hoteles de Barcelona, Idescat, INE y Turisme de Barcelona</p>
Pensiones y hostales	<p>Institut d'Estadística de Catalunya (Idescat) e Instituto Nacional de Estadística (INE)</p> <p>Elaboración propia a partir del Institut d'Estadística de Catalunya (Idescat) e Instituto Nacional de Estadística (INE)</p> <p>Elaboración propia a partir del Gremio de Hoteles de Barcelona, Idescat, INE y Turisme de Barcelona</p>
Apartamentos turísticos	<p>2003-2018: Instituto Nacional de Estadística (INE)</p> <p>Elaboración propia a partir del Instituto Nacional de Estadística (INE)</p> <p>2005-2018: Instituto Nacional de Estadística (INE)</p>
Viviendas de uso turístico	<p>2012-2016: Apartur. 2017-2018: Ayuntamiento de Barcelona</p>
Campings	<p>2001-2018: Instituto Nacional de Estadística (INE)¹</p> <p>2001-2018: Instituto Nacional de Estadística (INE)¹</p>
Turismo rural	<p>2001-2018: Instituto Nacional de Estadística (INE)</p> <p>2001-2018: Instituto Nacional de Estadística (INE)¹</p>

¹ Datos provisionales a partir de marzo de 2018

Tourism demand sources

Barcelona ciutat / Barcelona ciudad / Barcelona city 

Barcelona regió / Barcelona región / Barcelona region 

Destinació Barcelona / Destino Barcelona / Destination Barcelona 

Hotels	<p>1990-2010: Turisme de Barcelona.</p> <p>2010-2018: Turisme de Barcelona and Gremi d'Hotels de Barcelona</p> <p>Compiled from Gremi d'Hotels de Barcelona, Idescat, INE and Turisme de Barcelona</p> <p>Compiled from Gremi d'Hotels de Barcelona, Idescat, INE and Turisme de Barcelona</p>
Guesthouses and inns	<p>Institut d'Estadística de Catalunya (Idescat) and Instituto Nacional de Estadística (INE)</p> <p>Compiled from Institut d'Estadística de Catalunya (Idescat) and Instituto Nacional de Estadística (INE)</p> <p>Compiled from Gremi d'Hotels de Barcelona, Idescat, INE and Turisme de Barcelona</p>
Tourist apartments	<p>2003-2018: Instituto Nacional de Estadística (INE)</p> <p>Compiled from Instituto Nacional de Estadística (INE)</p> <p>2005-2018: Instituto Nacional de Estadística (INE)</p>
Homes for tourist use	<p>2012-2016: Apartur. 2017-2018: Barcelona City Council</p>
Campsites	<p>2001-2018: Instituto Nacional de Estadística (INE)¹</p> <p>2001-2018: Instituto Nacional de Estadística (INE)¹</p>
Rural accommodation	<p>2001-2018: Instituto Nacional de Estadística (INE)¹</p> <p>2001-2018: Instituto Nacional de Estadística (INE)¹</p>

¹ Provisional data from March 2018

3

INFRAESTRUCTURES

INFRAESTRUCTURAS

INFRASTRUCTURES

3.1

Aeroport
Aeropuerto
AirportPassatgers Aeroport de Barcelona
Pasajeros Aeropuerto de Barcelona
Barcelona Airport passengers

Destinació Barcelona / Destino Barcelona / Destination Barcelona

	2010	2015	2017	2018	% Var. 18/17
Vols comercials intercontinentals					
Vuelos comerciales intercontinentales	2.042.170	3.426.853	4.692.448	5.462.141	16,4
Intercontinental commercial flights					
Vols comercials europeus ¹					
Vuelos comerciales europeos ¹	15.502.173	25.650.952	29.834.435	31.206.034	4,6
Europe commercial flights ¹					
Total vols comercials nacionals					
Total vuelos comerciales nacionales	11.627.921	10.598.561	12.711.808	13.436.065	5,7
National commercial flights total					
Regular Barcelona -Madrid					
Regular Barcelona -Madrid	3.062.298	2.193.204	2.343.096	2.467.550	5,3
Regular Barcelona -Madrid					
Altres ²					
Otros ²	37.272	34.871	45.655	68.217	49,4
Others ²					
Total passatgers					
Total pasajeros	29.209.536	39.711.237	47.284.346	50.172.457	6,1
Total passengers					

Font/Fuente/Source: AENA 2018: **dades provisionals** / datos provisionales / provisional data

¹ Inclou Schengen / Incluye Schengen / it includes Schengen

² Inclou trànsits (passatgers que arriben i continuen el seu viatge en un vol amb un mateix número de vol en el qual van arribar, no inclou passatgers en connectivitat) i altre classe de tràfic (no comercial)

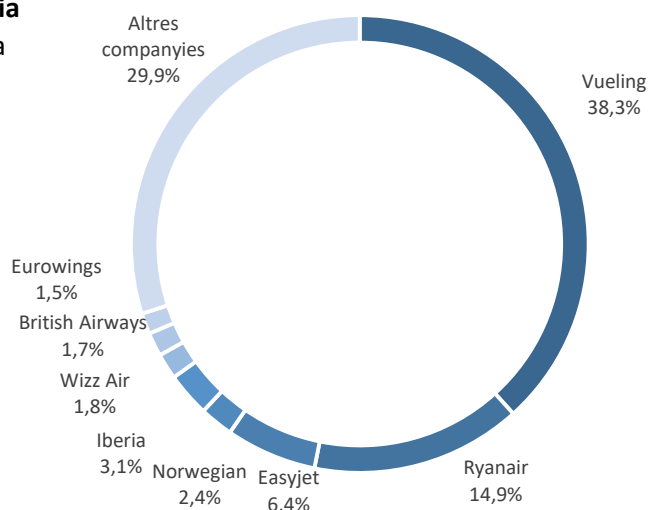
² Incluye tránsitos (pasajeros que llegan a un aeropuerto y continúan su viaje en un vuelo con el mismo número de vuelo que en el que llegaron, no incluye pasajeros en conectividad) y otra clase de tráfico (no comercial)

² It includes transits (passengers who arrive at an airport and continue their journey on a flight with the same number as the one they arrived in, does not include passengers in connectivity) and another type of traffic (non-commercial)

Passatgers Aeroport de Barcelona segons companyia aèria
Pasajeros Aeropuerto de Barcelona según compañía aérea
Barcelona Airport passengers by airline

Destinació Barcelona / Destino Barcelona / Destination Barcelona

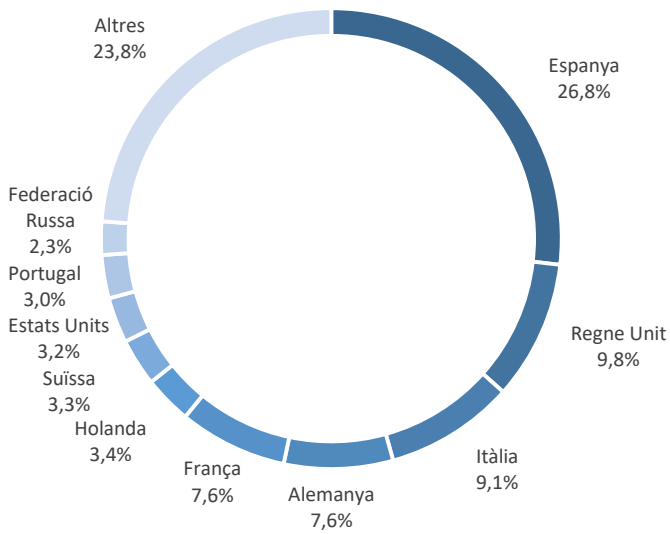
2018



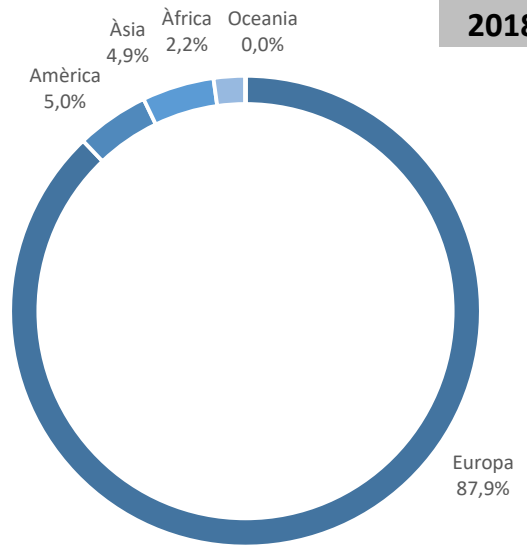
Font/Fuente/Source:

AENA 2018: **dades provisionals** / datos provisionales / provisional data

Passatgers segons origen del vol Pasajeros según origen del vuelo Passengers by origin of the flight



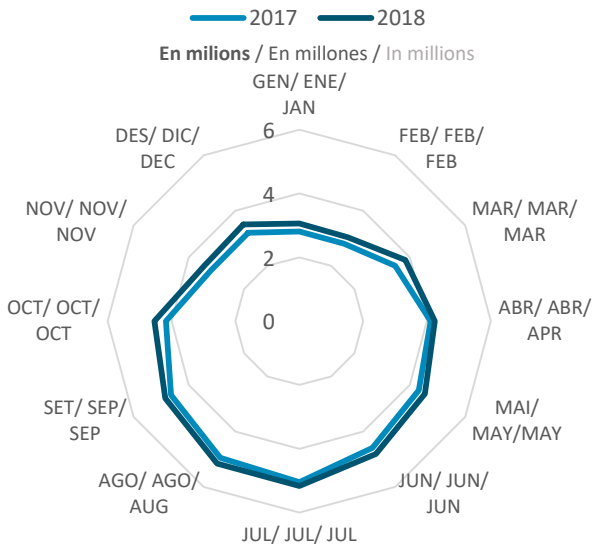
Destinació Barcelona / Destino Barcelona / Destination Barcelona



2018


Font/Fuente/Source: AENA 2018: dades provisionals / datos provisionales / provisional data

Estacionalitat dels passatgers a l'Aeroport de Barcelona Estacionalidad de los pasajeros en el Aeropuerto de Barcelona Seasonality of passengers in Barcelona Airport



Font/Fuente/Source: AENA 2018: dades provisionals / datos provisionales / provisional data

3.2

Port
Puerto
PortBarcelona ciutat / Barcelona ciudad / Barcelona city 

Passatgers i nombre de creuers al Port de Barcelona

Pasajeros y número de cruceros en el Puerto de Barcelona

Passengers and number of cruises at Barcelona Port

	1990	2000	2010	2015	2017	2018	% Var. 18/17
Embarcament							
Embarque	n.d.	138.937	632.443	684.907	720.507	834.988	15,9
Boarding							
Desembarcament							
Desembarque	n.d.	145.159	633.170	678.847	719.855	831.779	15,5
Disembarking							
Trànsit							
Tránsito	n.d.	288.475	1.084.670	1.176.548	1.272.765	1.375.196	8,0
Transit							
Total passatgers							
Total pasajeros	115.137	572.571	2.350.283	2.540.302	2.713.127	3.041.963	12,1
Total passengers							
Nombre de Creuers							
Número de cruceros	207	495	841	749	778	830	6,7
Cruises number							

Font / Fuente / Source: Port de Barcelona

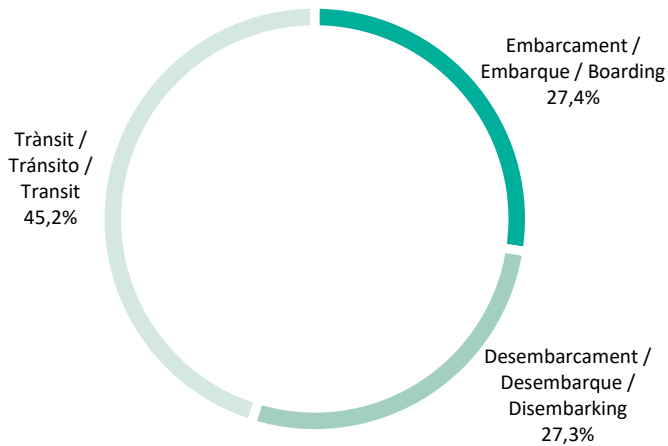
Passatgers de creuers

Pasajeros de cruceros

Cruise passengers

Barcelona ciutat / Barcelona ciudad / Barcelona city

2018



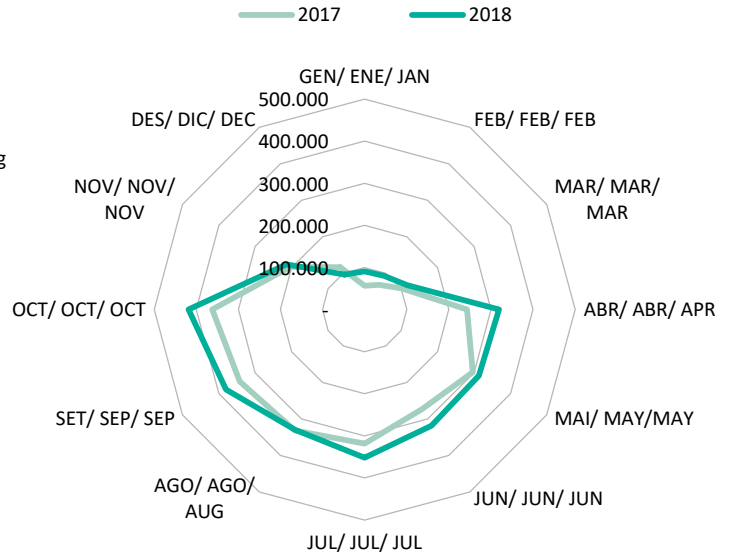
Font / Fuente / Source: Port de Barcelona

Estacionalitat dels creueristes

Estacionalidad de los cruceristas

Seasonality of cruise passengers

Barcelona ciutat / Barcelona ciudad / Barcelona city



Font / Fuente / Source: Port de Barcelona

Ferri al Port de Barcelona

Ferry al Port de Barcelona

Ferry in Port de Barcelona

Barcelona ciutat / Barcelona ciudad / Barcelona city

	1990	2000	2010	2015	2017	2018	% Var. 18/17
Total passatgers							
Total pasajeros	n.d.	880.719	1.096.515	1.167.493	1.425.533	1.451.683	1,8
Total passengers							

Font / Fuente / Source: Port de Barcelona

3.3

Trens
Trenes
Trains

Barcelona ciutat / Barcelona ciudad / Barcelona city

AVE
AVE
High Speed Train

	2014	2015	2016	2017	2018	% Var. 18/17
Viatgers Barcelona - Madrid						
Viajeros Barcelona - Madrid	3.527.700	3.717.925	3.874.900	4.111.005	4.269.287	3,9
Travellers Barcelona - Madrid						

Font / Fuente / Source: RENFE

Nota / Nota / Note: Inclou ambdues direccions / incluye ambas direcciones / number of passengers in both directions.

2018: Dades provisionals / datos provisionales / provisional data

Trens internacionals
Trenes internacionales
International trains

Barcelona ciutat / Barcelona ciudad / Barcelona city

	2014	2015	2016	2017	2018	% Var. 18/17
Total viatgers						
Total viajeros	652.916	865.000	826.411	848.417	825.670	-2,7
Total travellers						

Font / Fuente / Source: ELIPSOS

Nota / Nota / Note: nombre de viatgers en ambdós sentits / número de viajeros en ambos sentidos / number of passengers in both directions

Línies directes i amb parades AVE entre Barcelona, París, Toulouse, Marsella i Lió / Líneas directas y con paradas entre Barcelona, París, Toulouse, Marsella y Lion / High Speed Train direct lines (and with stops) between Barcelona, París, Toulouse, Marsella and Lyon.

Passatgers en infraestructures

Pasajeros en infraestructuras

Passangers in infrastructures

Barcelona ciutat / Barcelona ciudad / Barcelona city

Destinació Barcelona / Destino Barcelona / Destination Barcelona

	2017	2018	% Var. 18/17
Aeroport de Barcelona			
Aeropuerto de Barcelona	47.284.346	50.172.457	6,1
Barcelona Airport			
Creuers Port de Barcelona			
Cruceros puerto de Barcelona	2.713.127	3.041.963	12,1
Cruises Barcelona port			
Ferri al Port de Barcelona			
Ferry al Port de Barcelona	1.425.533	1.451.683	1,8
Ferry in Port de Barcelona			
AVE Barcelona-Madrid			
AVE Barcelona-Madrid	4.111.005	4.269.287	3,9
High-speed train Barcelona-Madrid			
Trens internacionals			
Trenes internacionales	848.417	825.670	-2,7
International trains			

Font / Fuente / Source: AENA, Port de Barcelona, RENFE i Elipsos. **2018: dades provisionals** / 2018: datos provisionales / 2018: provisional data

