

Informe trimestral del teixit empresarial i mercat del treball

4t trimestre 2023



Barcelonès
Nord



Cambra
de Comerç de Barcelona
del Barcelonès Nord

Índex

pàgina

Idees claus	3
Infografia amb els principals resultats	4
Empreses	5
Resum trimestral i evolució dels comptes de cotització	5
Llocs de treball	6
Resum trimestral de les afiliacions total i règim SS	6
Evolució de les afiliacions dels assalariats i autònoms	7
Resum trimestral de les afiliacions per règim SS i sector econòmic	8
Resum trimestral dels assalariats per grandària de l'empresa	9
Afiliats	10
Resum trimestral i evolució total dels afiliats totals i per sexe	10
Evolució dels afiliats per grups d'edat i nacionalitat	11
Atur registrat	12
Resum mensual	12
Situació mensual per divisió d'activitat econòmica	13
Annex: Llistat de les principals empreses segons ingressos	14

Barcelonès Nord. Informe trimestral del teixit empresarial i mercat del treball. 4t trimestre 2023

El nombre d'**empreses** (comptes de cotització) al Barcelonès Nord ha augmentat un 1,3% a finals de desembre del 2023 respecte a un any enrere, fins a les 7.836 empreses; aquesta evolució és més intensa a la registrada pel conjunt de Catalunya (0,3%). Tanmateix, respecte al trimestre anterior es registra un estancament del nombre d'empreses a l'àrea (0,0%). Per sectors, el teixit empresarial ha augmentat respecte a l'any anterior a la construcció i els serveis (3,0% i 1,4% respectivament), mentre que a la indústria el nombre d'empreses es redueix (-2,0%). Segons la grandària, el nombre d'empreses ha crescut a tots els trams analitzats: l'1,2% a les microempreses (fins als 9 treballadors), el 2,0% a les empreses petites (de 10 a 49 treballadors), l'1,4% a les empreses mitjanes (de 50 a 249 treballadors) i el 3,4% a les empreses grans de 250 i més treballadors (una empresa més).

El nombre total de **llocs de treball** (afiliacions a la Seguretat Social segons seu de l'empresa al règim general i al règim especial de treballadors autònoms) a l'àrea ha augmentat un 2,5% el 31 de desembre del 2023 respecte a un any enrere, fins a les gairebé 92.850, la xifra més elevada des del 2008¹ (inici de la sèrie disponible). Aquest creixement és similar al registrat pel conjunt de Catalunya (2,7%). Segons el tipus de règim d'afiliació s'observa un creixement del 3,1% entre els assalariats i del 0,4% entre els autònoms, exactament en la mateixa línia amb el que ha succeït al conjunt de Catalunya. Per grans sectors econòmics, el nombre d'autònoms ha disminuït un 1,6% a la indústria, mentre que a la construcció ha augmentat un 2,4% i als serveis un 0,2%. En canvi, el nombre d'assalariats ha augmentat a tots els sectors: un 3,9% a la construcció, un 3,3% als serveis i un 1,7% a la indústria. Pel que fa a la grandària de l'empresa, el nombre d'assalariats ha crescut a tots els trams: un 1,2% entre les microempreses, un 3,7% a les empreses petites, un 3,0% entre les empreses mitjanes i un 4,6% entre les empreses grans.

Si s'atén a la residència padronal de l'**afiliat**, en lloc de la seu de l'empresa, el nombre d'afiliats ha augmentat un 2,2% a l'àrea respecte a un any enrere, fins a les gairebé 159.000 persones a finals de desembre del 2023, la segona xifra més elevada del 2012 (inici de la sèrie disponible), només per darrere de la del mes anterior (159.555). Per sexe, el creixement ha estat més notable entre les dones (2,5%) que entre els homes (1,9%). Els afiliats registren un augment a tots els grans grups d'edat, a excepció de les persones d'entre 30 i 44 anys, que disminueixen un 1,4% per efectes demogràfics. Per nacionalitat, cal destacar el creixement relatiu del 8,2% entre els afiliats de nacionalitat estrangera –que representen el 18,7% del total–, enfront del 0,9% dels afiliats de nacionalitat espanyola. Si es comparen les afiliacions per seu social i per residència padronal, el nombre és molt superior en el segon cas (un +71%); el motiu de la diferència és que molts treballadors residents al Barcelonès Nord es traslladen a una comarca diferent per treballar.

Paral·lelament a l'evolució de les dades de teixit empresarial i ocupació, el 2023 tanca amb 21.440 **persones aturades** inscrites a les oficines de Treball de Catalunya de l'àrea, que esdevé el segon valor més baix per al mes de desembre des del 2008, només per darrere de dada de l'any anterior (21.282 aturats). Per tant, respecte a l'any anterior, aquesta xifra suposa un augment del nombre d'aturats del 0,7%, evolució oposada a la registrada al conjunt de Catalunya (-0,9%). Per sexe, el creixement anual ha estat del 0,4% entre els homes i l'1,0% entre les dones. Per trams d'edat, l'atur només disminueix entre les persones de 45 a 54 anys, un 2,0%. En canvi, el nombre d'aturats ha augmentat un 6,0% entre els més joves i un 1,4% entre les persones de 55 o més anys, i es manté entre les persones de 30 a 44 anys. Per últim, l'atur ha crescut a cinc dels deu grups analitzats, destaca en termes absoluts l'augment de 101 persones entre els professionals científics i intel·lectuals (+13,2%). Per contra, entre els artesans i treballadors d'indústries i construcció és on es registra la disminució més elevada del nombre d'aturats en termes absoluts, 76 persones menys (-3,4%).

La **taxa d'atur registral** se situa al desembre en l'11,4% a Badalona, el 12,1% a Santa Coloma de Gramenet i el 14,1% a Sant Adrià del Besòs; la xifra més baixa per aquest mes des del 2008 per a les dues primeres, i la segona més baixa per a la ciutat de Sant Adrià (només lleugerament superior a la taxa de l'any anterior, el 14,0%).

¹ Cal tenir present que des de desembre de 2020 les dades són provisionals i que l'Idescat realitza la publicació i l'exploració estadística dels fitxers d'afiliacions i comptes de cotització de la Seguretat Social que rep de la Tresoreria General de la Seguretat Social. Abans d'aquesta data la publicació de les dades detallades estava a càrrec de l'Observatori de Treball i Model Productiu de la Generalitat de Catalunya. Per aquest motiu la comparativa de la sèrie històrica podria ser no totalment comparable en algunes variables i àmbits geogràfics.

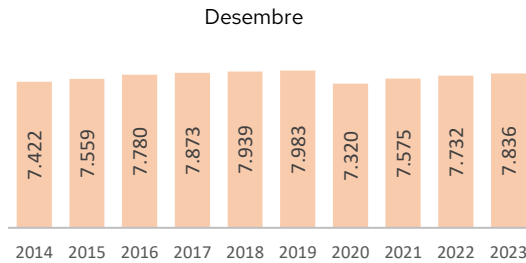
Barcelonès Nord - 31 de Desembre 22

Empreses



Total 7.836

var. trim. anterior: 0,0%
var. anual: 1,3%



Llocs de treball



Total 92.835

var. trim. anterior: 0,4%
var. anual: 2,5%



Règim afiliació

	Assalariats	Autònoms
Nombre	72.010	20.825
var. anual	3,1%	0,4%

Sectors

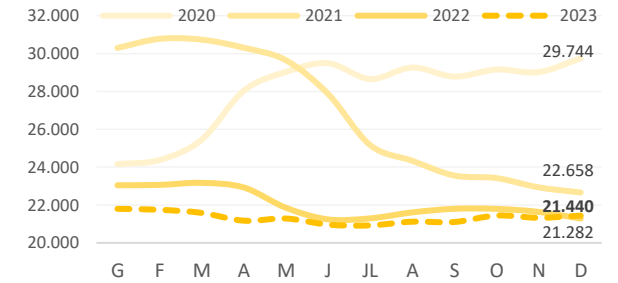
	Agricultura	Indústria	Construcció	Serveis
Nombre	15	9.160	11.340	72.325
var. anual	50,0%	1,2%	3,5%	2,6%

Aturats



Total 21.440

var. mes anterior: 0,5%
var. anual: 0,7%

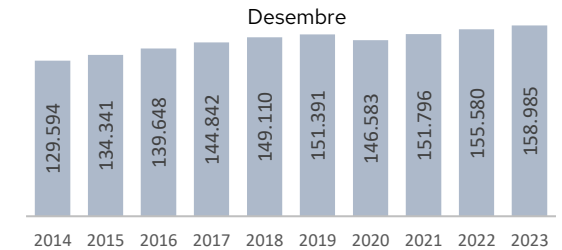


Afiliats



Total 158.985

var. mes anterior: -0,4%
var. anual: 2,2%



Sexe

	Home	Dona
Nombre	84.715	74.265
var. anual	1,9%	2,5%

Nacionalitat

	Espanyola	Estrangera
Nombre	129.275	29.715
var. anual	0,9%	8,2%

Edat

	Menys de 30 anys	De 30 a 44 anys	De 45 a 54 anys	De 55 anys i més
Nombre	28.085	54.225	46.790	29.885
var. anual	4,7%	-1,4%	2,9%	5,7%

Font: Elaboració pròpia a partir de dades de l'Idescat i Generalitat de Catalunya

Notes: Empreses: Comptes de cotització

Afiliats: Afiliats a la Seguretat Social segons residència padronal de l'afiliat





Llocs de treball: Afiliacions a la Seguretat Social segons ubicació de la seu social empresa

Aturats: Aturats registrats a les oficines del SOC

Empreses

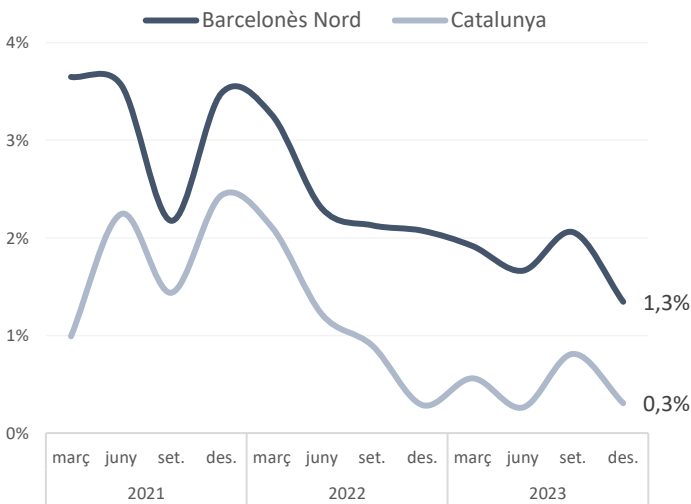
Comptes de cotització

Barcelonès Nord - 31 de Desembre 22

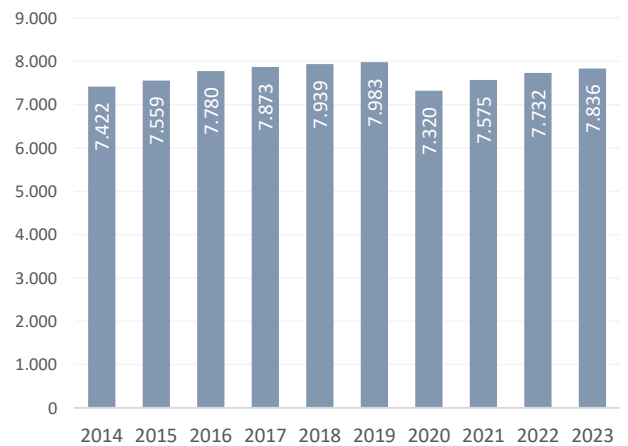
		% sobre el total	període anterior		mateix període any anterior	
			Variació absoluta	Variació relativa	Variació absoluta	Variació relativa
Per sector d'activitat						
 Agricultura	2	0,0%	0	0,0%	0	0,0%
 Indústria	653	8,3%	-1	-0,2%	-13	-2,0%
 Construcció	1.133	14,5%	13	1,2%	33	3,0%
 Serveis	6.048	77,2%	-12	-0,2%	84	1,4%
Per grandària del compte de cotització						
Fins a 9 treballadors	6.686	85,3%	10	0,1%	82	1,2%
De 10 a 49 treballador	977	12,5%	-9	-0,9%	19	2,0%
De 50 a 249 treballador	143	1,8%	1	0,7%	2	1,4%
250 i més treballadors	30	0,4%	-2	-6,3%	1	3,4%
Total	7.836	100,0%	0	0,0%	104	1,3%

Font: Elaboració pròpia a partir de dades d'Idescat ● taxa de variació positiva >0,5% ● taxa de variació entre -0,5% i +0,5% ● taxa de variació negativa <-0,5%

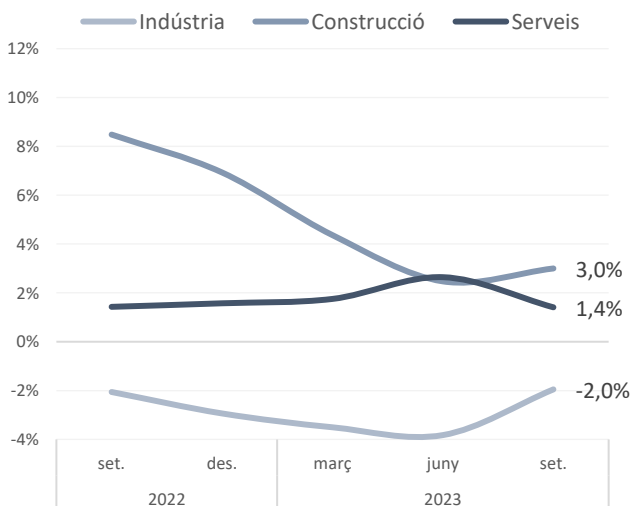
Total. Variació anual (%)



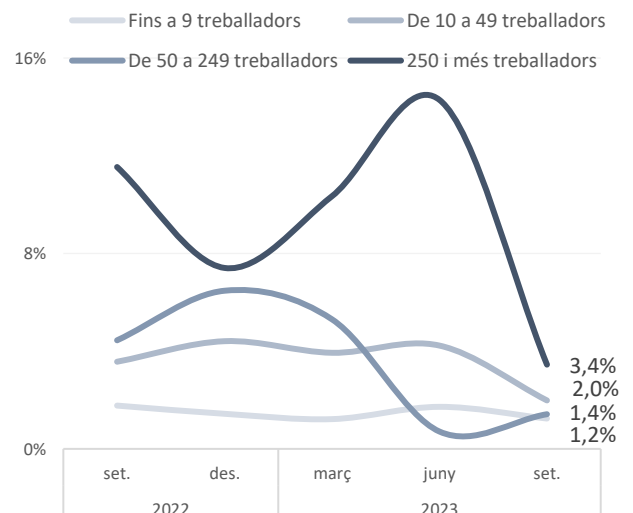
Total. Nombre 31 de Desembre. Barcelonès Nord



Per sector d'activitat. Variació anual (%) Barcelonès Nord



Per grandària. Variació anual (%) Barcelonès Nord



Notes: • Cal tenir present que des de desembre de 2020 l'Idescat realitza la publicació i l'explotació estadística dels fitxers d'afiliacions i comptes de cotització de la Seguretat Social que rep de la Tresoreria General de la Seguretat Social. Abans d'aquesta data la publicació de les dades detallades estava a càrrec de l'Observatori de Treball i Model Productiu de la Generalitat de Catalunya. Per aquest motiu la comparativa de la sèrie històrica podria ser no totalment comparable en algunes variables i àmbits geogràfics. • Les dades per sector d'activitat i grandària del compte de cotització només estan

Font: Elaboració pròpia a partir de les dades de l'Idescat

Llocs de treball

Afiliacions a la Seguretat Social segons ubicació de la seu de l'empresa

Barcelonès Nord - 31 de Desembre 22

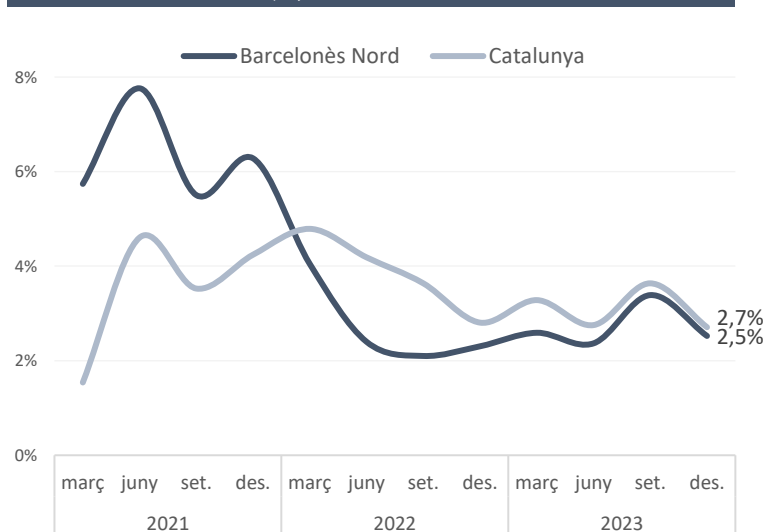
	Afiliacions	% sobre el total	període anterior		mateix període any anterior	
			Variació absoluta	Variació relativa	Variació absoluta	Variació relativa
Assalariats	72.010	77,6%	280	0,4%	2.195	3,1%
Autònoms	20.825	22,4%	85	0,4%	85	0,4%
Total	92.835	100,0%	365	0,4%	2.280	2,5%

Font: Elaboració pròpia a partir de dades d'Idescat.

Nota: Assalariats: afiliacions al règim general i al règim especial de la mineria del carbó i Autònoms: afiliacions al règim especial de treballadors autònoms

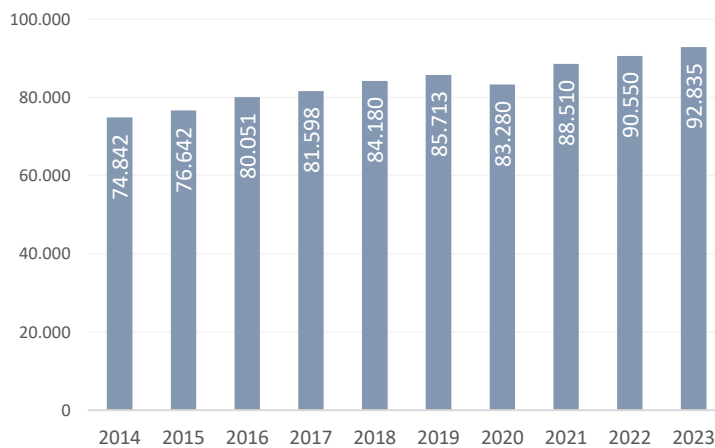
● taxa de variació positiva >0,5% ● taxa de variació entre -0,5% i +0,5% ● taxa de variació negativa <-0,5%

Total. Variació anual (%)



Font: Elaboració pròpia a partir de dades d'Idescat.

Total. Nombre 31 de Desembre. Barcelonès Nord

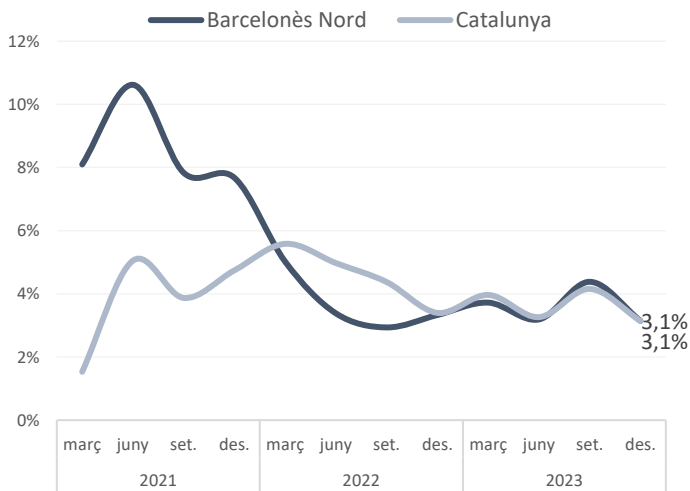


Font: Elaboració pròpia a partir de dades d'Idescat.

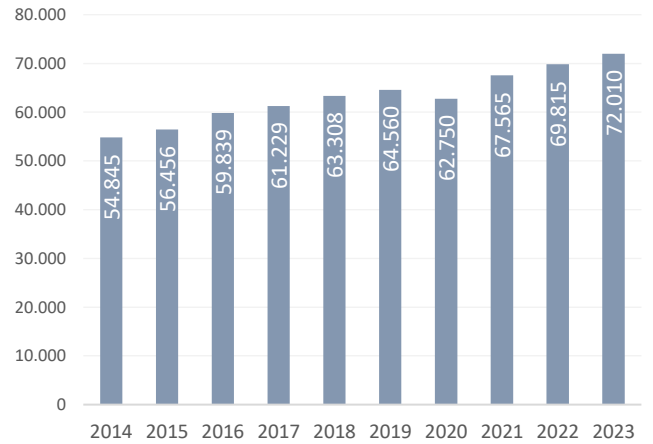
Llocs de treball

Afiliacions a la Seguretat Social segons ubicació de la seu de l'empresa

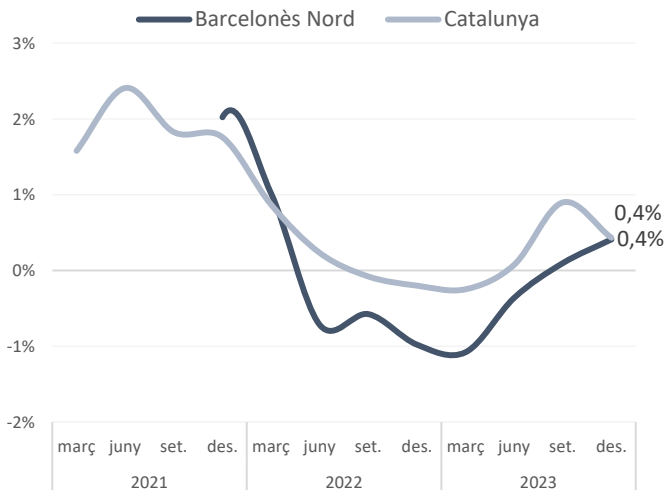
Assalariats. Variació anual (%)



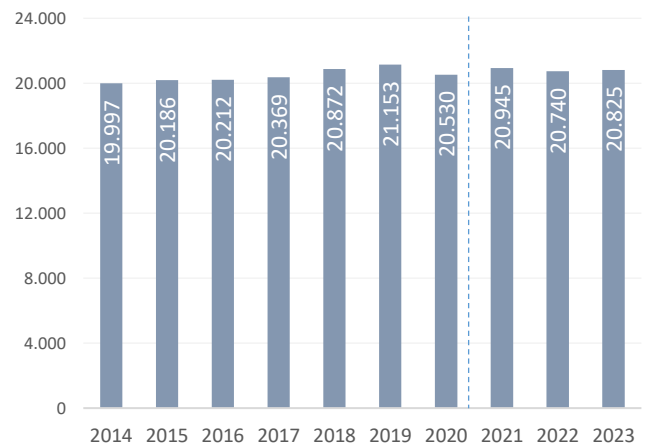
Assalariats. Nombre 31 de Desembre. Barcelonès Nord



Autònoms. Variació anual (%)



Autònoms. Nombre 31 de Desembre. Barcelonès Nord



Notes: • Cal tenir present que des del desembre 2020 l'Idescat realitza la publicació i l'explotació estadística dels fitxers d'afiliacions i comptes de cotització de la Seguretat Social que rep de la Tresoreria General de la Seguretat Social. Abans d'aquesta data la publicació de les dades detallades estava a càrrec de l'Observatori de Treball i Model Productiu de la Generalitat de Catalunya. **Per aquest motiu la comparativa de la sèrie històrica podria ser no totalment comparable en algunes variables i àmbits geogràfics. Com és el cas dels autònoms en aquesta comarca.**

• Assalariats: afiliacions al règim general i al règim especial de la mineria del carbó i Autònoms: afiliacions al règim especial de treballadors autònoms





• Dades provisionals des del IVT.20

Font: Elaboració pròpia a partir de les dades d'Idescat.

Llocs de treball

Afiliacions a la Seguretat Social segons règim i sector econòmic

Barcelonès Nord - 31 de Desembre 22

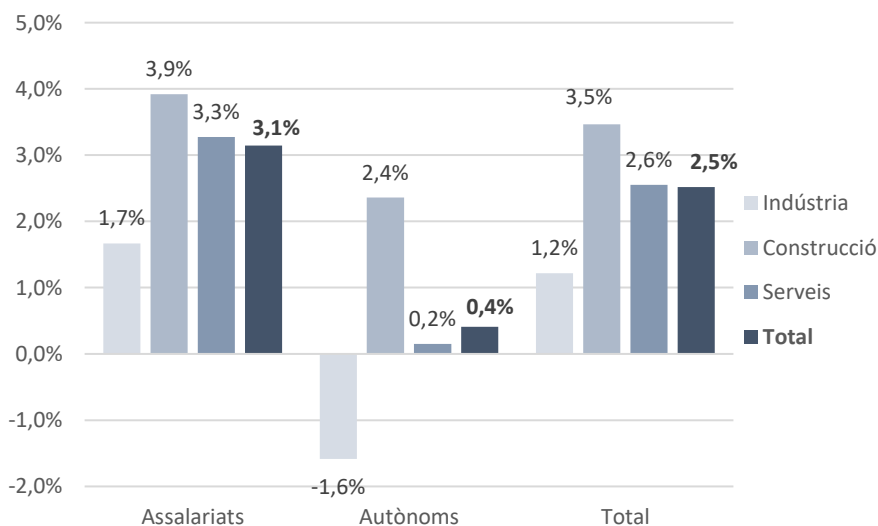
					període anterior		mateix període any anterior	
					Variació absoluta	Variació relativa	Variació absoluta	Variació relativa
					% sobre el total regim			
					comarca		sector	
Afiliacions								
Agricultura 	Assalariats	5	0,0%	33,3%	0	0,0%	0	0,0%
	Autònoms	10	0,0%	66,7%	0	0,0%	5	100,0%
	Total	15	0,0%	100,0%	0	0,0%	5	50,0%
Indústria 	Assalariats	7.920	11,0%	86,5%	-20	-0,3%	130	1,7%
	Autònoms	1.240	6,0%	13,5%	5	0,4%	-20	-1,6%
	Total	9.160	9,9%	100,0%	-15	-0,2%	110	1,2%
Construcció 	Assalariats	8.085	11,2%	71,3%	-330	-3,9%	305	3,9%
	Autònoms	3.255	15,6%	28,7%	0	0,0%	75	2,4%
	Total	11.340	12,2%	100,0%	-330	-2,8%	380	3,5%
Serveis 	Assalariats	56.005	77,8%	77,4%	640	1,2%	1.775	3,3%
	Autònoms	16.320	78,4%	22,6%	80	0,5%	25	0,2%
	Total	72.325	77,9%	100,0%	720	1,0%	1.800	2,6%
TOTAL	Assalariats	72.010	100,0%	77,6%	280	0,4%	2.195	3,1%
	Autònoms	20.825	100,0%	22,4%	85	0,4%	85	0,4%
	Total	92.835	100,0%	100,0%	365	0,4%	2.280	2,5%

Font: Elaboració pròpia a partir de les dades d'Idescat.

Assalariats: afiliacions al règim general i al règim especial de la mineria del carbó i Autònoms: afiliacions al règim especial de treballadors autònoms

● taxa de variació positiva >0,5% ● taxa de variació entre -0,5% i +0,5% ● taxa de variació negativa < -0,5%

Llocs de treball . Variació anual (%) 31 de Desembre. Barcelonès Nord



Notes: • Cal tenir present que des de desembre de 2020 l'Idescat realitza la publicació i l'explotació estadística dels fitxers d'afiliacions i comptes de cotització de la Seguretat Social que rep de la Tresoreria General de la Seguretat Social. Abans d'aquesta data la publicació de les dades detallades estava a càrrec de l'Observatori de Treball i Model Productiu de la Generalitat de Catalunya. **Per aquest motiu la comparativa de la sèrie històrica podria ser no totalment comparable en algunes variables i àmbits geogràfics.**

• Dades provisionals des del IVT.20

Font: Elaboració pròpia a partir de les dades de l'Idescat

Assalariats

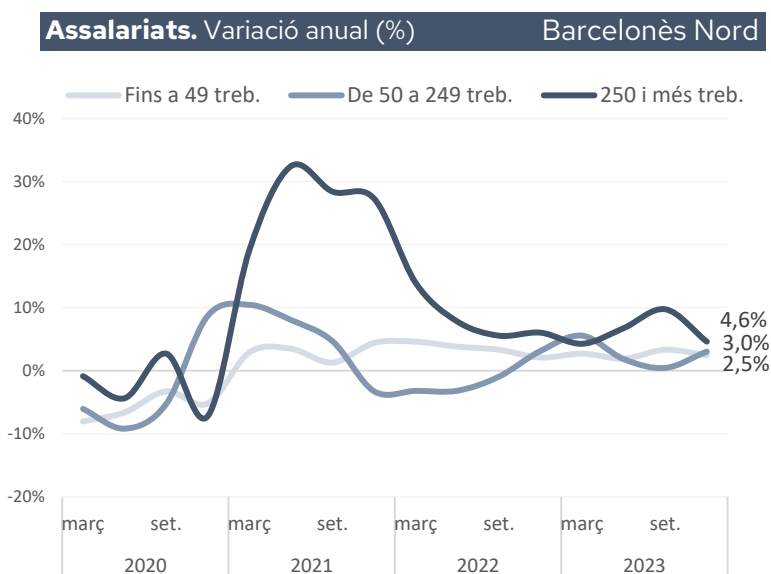
Afiliacions a la Seguretat Social règim general segons grandària de l'empresa

Barcelonès Nord - 31 de Desembre 22

Assalariats	% sobre el total	període anterior		mateix període any anterior		
		Variació absoluta	Variació relativa	Variació absoluta	Variació relativa	
Fins a 9 treballadors	18.280	25,4%	150	0,8%	220	1,2%
De 10 a 49 treballadors	19.255	26,7%	-115	-0,6%	680	3,7%
De 50 a 249 treballadors	15.085	20,9%	440	3,0%	445	3,0%
250 i més treballadors	19.395	26,9%	-195	-1,0%	855	4,6%
Total	72.010	73,1%	280	0,4%	2.195	3,1%

Font: Elaboració pròpia a partir de les dades d'Idescat.

● taxa de variació positiva >0,5% ● taxa de variació entre -0,5% i +0,5% ● taxa de variació negativa < -0,5%



Font: Elaboració pròpia a partir de les dades d'Idescat.

Notes: • Assalariats: afiliacions al règim general i al règim especial de la mineria del carbó
• Dades provisionals des del IVT.20

Afiliats a la Seguretat Social segons residència padronal de l'afiliat

Barcelonès Nord - 31 de Desembre 22

Afiliats	% sobre el total	mes anterior		mateix mes any anterior	
		Variació absoluta	Variació relativa	Variació absoluta	Variació relativa

Per sexe:

Home	84.715	53,3%	-555	-0,7%	●	1.585	1,9%	●
Dona	74.265	46,7%	-25	0,0%	●	1.815	2,5%	●

Per edats:

Menys de 30 anys	28.085	17,7%	-120	-0,4%	●	1.265	4,7%	●
De 30 a 44 anys	54.225	34,1%	-415	-0,8%	●	-780	-1,4%	●
De 45 a 54 anys	46.790	29,4%	-60	-0,1%	●	1.315	2,9%	●
De 55 anys i més	29.885	18,8%	35	0,1%	●	1.605	5,7%	●

Per nacionalitat

Espanyola	129.275	81,3%	-500	-0,4%	●	1.155	0,9%	●
Estrangera	29.715	18,7%	-65	-0,2%	●	2.255	8,2%	●

TOTAL	158.985	100,0%	-570	-0,4%	●	3.405	2,2%	●
--------------	----------------	---------------	-------------	--------------	---	--------------	-------------	---

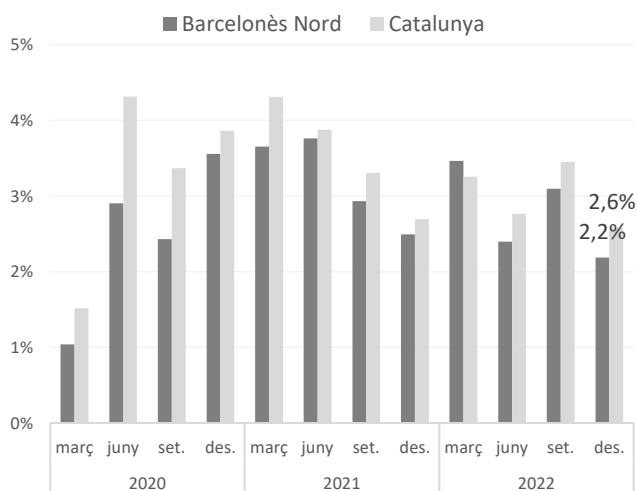
Font: Elaboració pròpia a partir de les dades d'Idescat

● taxa de variació positiva >0,5%

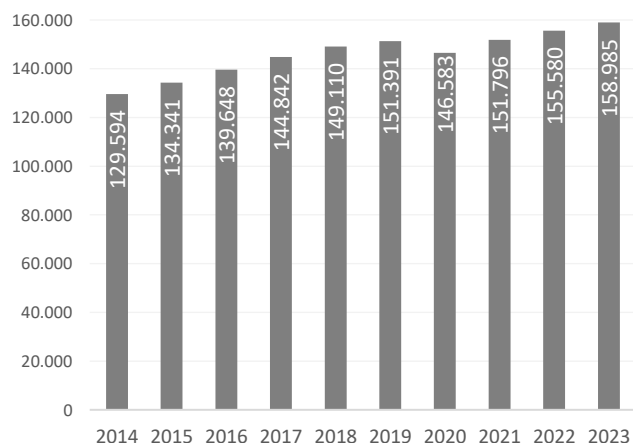
● taxa de variació entre -0,5% i +0,5%

● taxa de variació negativa <-0,5%

Total. Variació anual (%)

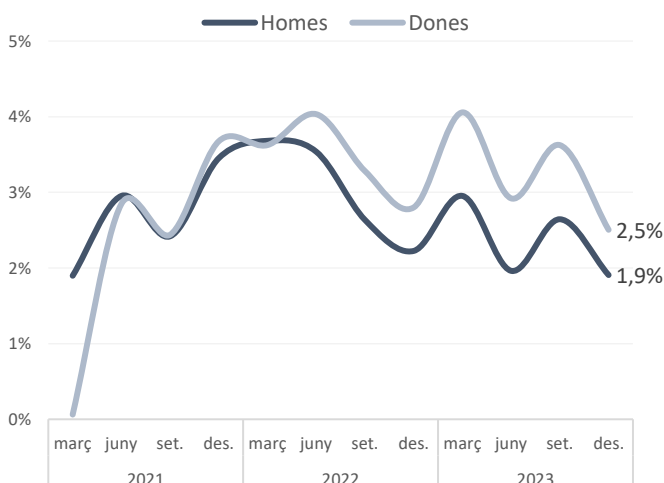


Total. Nombre 31 de Desembre. Barcelonès Nord



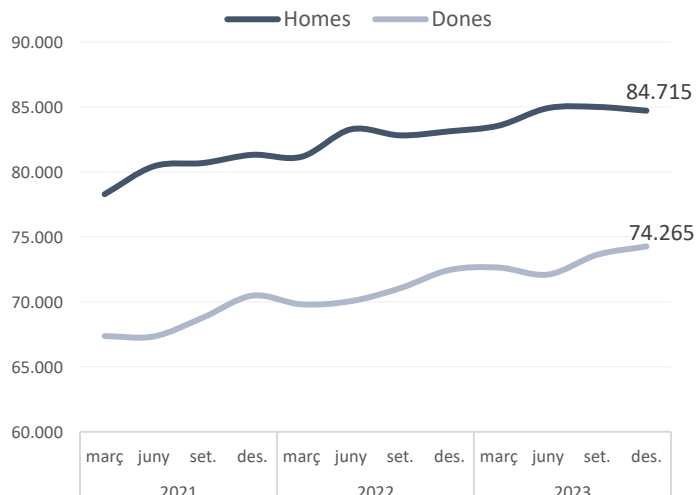
Sexe. Variació anual (%)

Barcelonès Nord



Sexe. Nombre

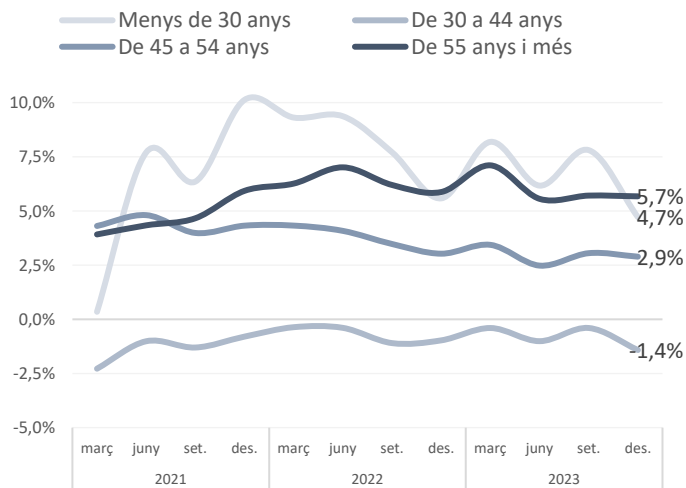
Barcelonès Nord



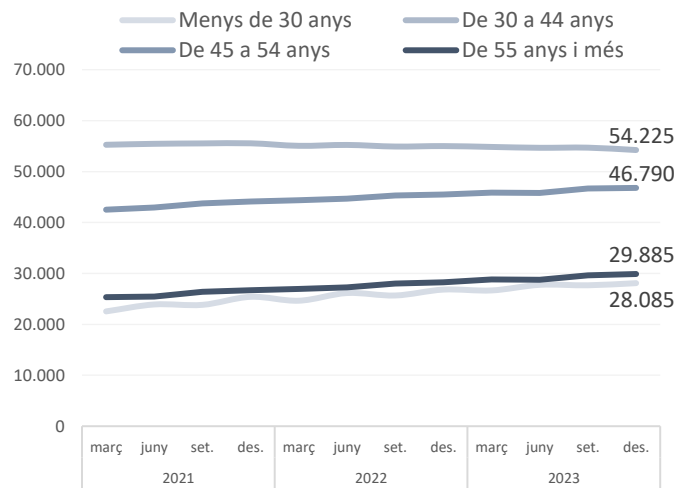
Font: Idescat

Afiliats a la Seguretat Social segons residència padronal de l'afiliat

Edat. Variació anual (%) Barcelonès Nord

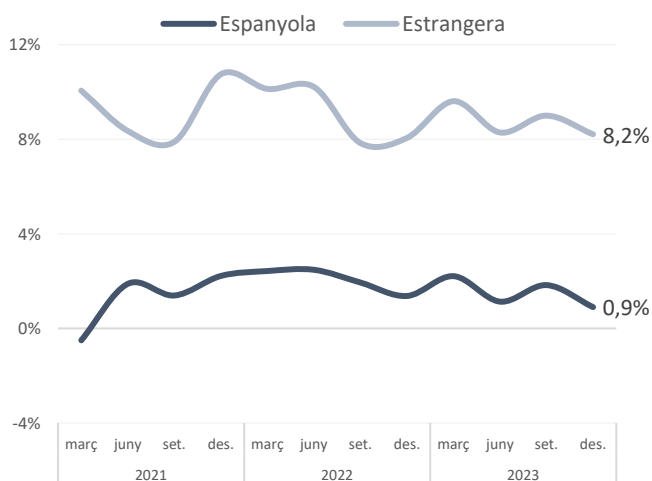


Edat. Nombre Barcelonès Nord

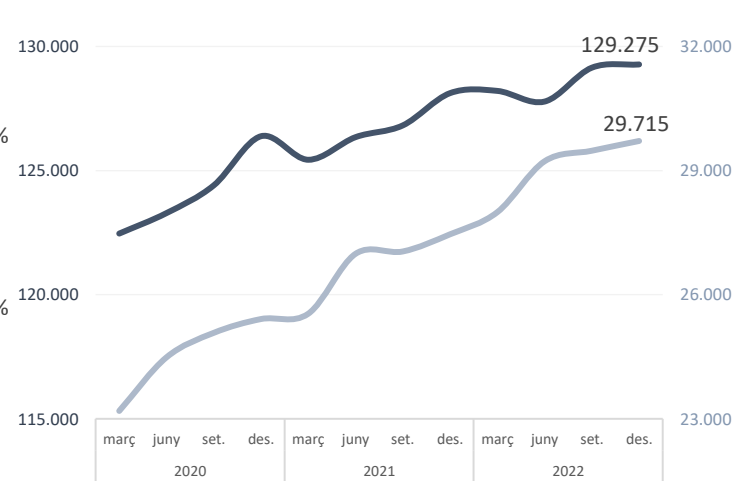


Font: Idescat

Nacionalitat. Variació anual (%) Barcelonès Nord



Nacionalitat. Nombre Barcelonès Nord



Font: Idescat

Atur registrat

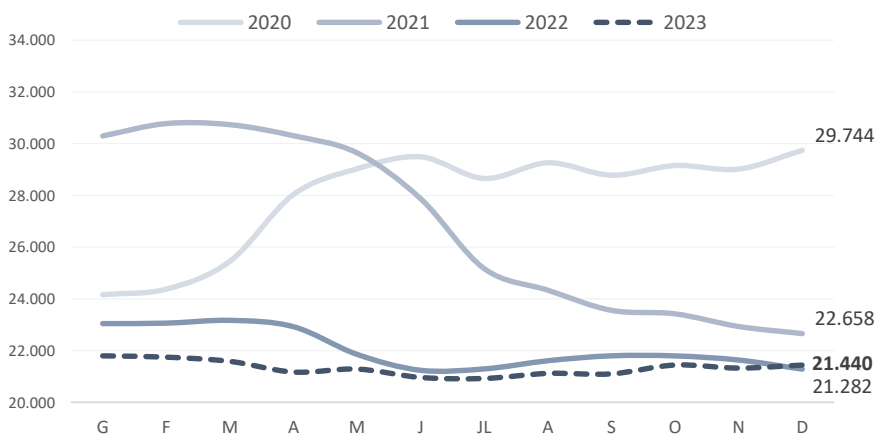
Barcelonès Nord - 31 de Desembre 22

	Atur registrat	% s/ el total	mes anterior		mateix mes any anterior	
			Variació absoluta	Variació relativa	Variació absoluta	Variació relativa
Per sexe:						
Home	9.359	43,7%	119	1,3%	40	0,4%
Dona	12.081	56,3%	-2	0,0%	118	1,0%
Per edats:						
Menys de 30 anys	3.019	14,1%	8	0,3%	170	6,0%
De 30 a 44 anys	6.208	29,0%	39	0,6%	3	0,0%
De 45 a 54 anys	5.407	25,2%	67	1,3%	-111	-2,0%
De 55 anys i més	6.806	31,7%	3	0,0%	96	1,4%
Per ocupació:						
Ocupacions militars	2	0,0%	2		2	
Directors i gerents	167	0,8%	-1	-0,6%	44	35,8%
Professionals científics i intel·lectuals	868	4,0%	25	3,0%	101	13,2%
Tècnics i professionals de suport	1.501	7,0%	24	1,6%	74	5,2%
Empleats oficina comptables i administratius	1.952	9,1%	19	1,0%	-24	-1,2%
Treballadors restauració, personals i venedors	5.456	25,4%	-10	-0,2%	85	1,6%
Treb. act. agrícoles, ramaderes i pesqueres	199	0,9%	-4	-2,0%	-7	-3,4%
Artesans, treballadors indústries i construcció	2.356	11,0%	18	0,8%	-76	-3,1%
Operadors instal·lacions i màquines, i muntadors	1.158	5,4%	18	1,6%	-65	-5,3%
Ocupacions elementals	7.781	36,3%	28	0,4%	24	0,3%
Total	21.440	100%	117	0,5%	158	0,7%

Font: Elaboració pròpia a partir de les dades de l'Observatori del Treball i Model Productiu de la Generalitat de Catalunya.

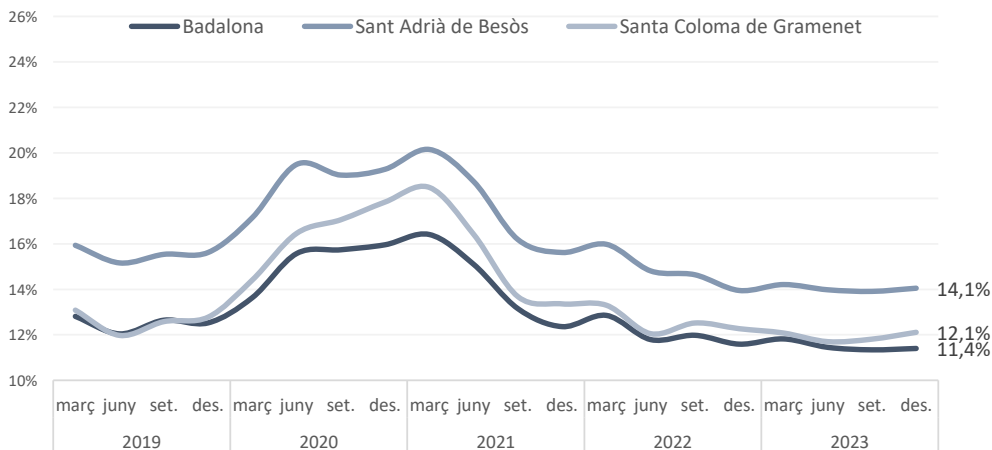
● taxa de variació negativa < -0,5% ● taxa de variació entre -0,5% i +0,5% ● taxa de variació positiva > 0,5%

Evolució mensual del nombre d'aturats registrats



Font: Observatori de Treball i Model Productiu de la Generalitat de Catalunya.

Evolució trimestral de la taxa d'atur registrat



Font: Observatori de Treball i Model Productiu de la Generalitat de Catalunya.

Atur registrat

Barcelonès Nord - 31 de Desembre 22

CCAE-09	Activitat Econòmica	Aturats registrats	% sobre el total	Mes anterior		Mateix mes any anterior	
				Variació absoluta	Variació relativa	Variació absoluta	Variació relativa
01	Agricultura, ramaderia i caça	77	0,36%	2	2,7%	19	32,8%
02	Silvicultura i explotació forestal	7	0,03%	0	0,0%	2	40,0%
03	Pesca i aquicultura	6	0,03%	0	0,0%	-3	-33,3%
05	Antracita, hulla i lignit	1	0,00%	0	0,0%	0	0,0%
06	Petrolí i gas natural	1	0,00%	0	0,0%	0	0,0%
07	Minerals metàl·lics	0	0,00%	0		0	
08	Minerals no metàl·lics ni energètics	0	0,00%	0		0	
09	Suport a les indústries extractives	0	0,00%	0		0	
10	Indústries de productes alimentaris	225	1,05%	-6	-2,6%	2	0,9%
11	Fabricació de begudes	15	0,07%	0	0,0%	-2	-11,8%
12	Indústries del tabac	1	0,00%	0		0	0,0%
13	Indústries tèxtils	117	0,55%	-1	-0,8%	-25	-17,6%
14	Confecció de peces de vestir	222	1,04%	6	2,8%	-7	-3,1%
15	Indústria del cuir i del calçat	7	0,03%	0	0,0%	-4	-36,4%
16	Indústries fusta i suro, exc. mobles	32	0,15%	0	0,0%	3	10,3%
17	Indústries del paper	22	0,10%	-2	-8,3%	-2	-8,3%
18	Arts gràfiques i suports enregistrats	104	0,49%	1	1,0%	-18	-14,8%
19	Coqueries i refinació del petroli	0	0,00%	0		0	
20	Indústries químiques	67	0,31%	-3	-4,3%	-17	-20,2%
21	Productes farmacèutics	29	0,14%	1	3,6%	9	45,0%
22	Cautxú i plàstic	93	0,43%	4	4,5%	-6	-6,1%
23	Productes minerals no metàl·lics ncaa	38	0,18%	0	0,0%	-3	-7,3%
24	Metal·lúrgia	30	0,14%	0	0,0%	-4	-11,8%
25	Productes metàl·lics, exc. maquinària	211	0,98%	9	4,5%	-23	-9,8%
26	Productes informàtics i electrònics	23	0,11%	-1	-4,2%	-8	-25,8%
27	Materials i equips elèctrics	31	0,14%	-1	-3,1%	-9	-22,5%
28	Maquinària i equips ncaa	72	0,34%	-2	-2,7%	-4	-5,3%
29	Vehícules de motor, remolcs i semiremolcs	162	0,76%	3	1,9%	-31	-16,1%
30	Altres materials de transport	7	0,03%	0	0,0%	0	0,0%
31	Mobles	40	0,19%	-1	-2,4%	-7	-14,9%
32	Indústries manufactureres diverses	57	0,27%	1	1,8%	1	1,8%
33	Reparació i instal·lació de maquinària	59	0,28%	2	3,5%	2	3,5%
35	Energia elèctrica i gas	7	0,03%	0	0,0%	-2	-22,2%
36	Aigua	10	0,05%	0	0,0%	0	0,0%
37	Tractament d'aigües residuals	1	0,00%	0	0,0%	-1	-50,0%
38	Tractament de residus	259	1,21%	15	6,1%	20	8,4%
39	Gestió de residus	2	0,01%	0	0,0%	-2	-50,0%
41	Construcció d'immobles	831	3,88%	7	0,8%	35	4,4%
42	Construcció d'obres d'enginyeria civil	109	0,51%	0	0,0%	5	4,8%
43	Activitats especialitzades construcció	1.093	5,10%	-2	-0,2%	0	0,0%
45	Venda i reparació de vehicles motor	166	0,77%	7	4,4%	-14	-7,8%
46	Comerç engròs, exc. vehicles motor	821	3,83%	18	2,2%	44	5,7%
49	Transport terrestre i per canonades	332	1,55%	11	3,4%	14	4,4%
50	Transport marítim i per vies interiors	4	0,02%	-1	-20,0%	-1	-20,0%
51	Transport aeri	10	0,05%	1	11,1%	3	42,9%
52	Emmagatzematge i afins al transport	186	0,87%	5	2,8%	14	8,1%
53	Activitats postals i de correus	137	0,64%	2	1,5%	22	19,1%
55	Serveis d'allotjament	235	1,10%	6	2,6%	-17	-6,7%
56	Serveis de menjar i begudes	1.502	7,01%	7	0,5%	79	5,6%
58	Edició	44	0,21%	-2	-4,3%	10	29,4%
59	Cinema i vídeo; enregistrament de so	73	0,34%	11	17,7%	26	55,3%
60	Ràdio i televisió	9	0,04%	0	0,0%	1	12,5%
61	Telecomunicacions	45	0,21%	2	4,7%	-3	-6,3%
62	Serveis de tecnologies de la informació	163	0,76%	19	13,2%	47	40,5%
63	Serveis d'informació	41	0,19%	-2	-4,7%	6	17,1%
64	Mediació financera	60	0,28%	-1	-1,6%	-12	-16,7%
65	Assegurances i fons pensions	22	0,10%	2	10,0%	-1	-4,3%
66	Activitats auxiliars mediació financera	46	0,21%	5	12,2%	3	7,0%
68	Activitats immobiliàries	138	0,64%	-6	-4,2%	3	2,2%
69	Activitats jurídiques i de comptabilitat	146	0,68%	2	1,4%	-4	-2,7%
70	Seus centrals i consultoria empresarial	82	0,38%	15	22,4%	14	20,6%
71	Serveis tècnics arquitectura i enginyeria	80	0,37%	0	0,0%	-2	-2,4%
72	Recerca i desenvolupament	22	0,10%	-3	-12,0%	1	4,8%
73	Publicitat i estudis de mercat	135	0,63%	-1	-0,7%	19	16,4%
74	Activitats professionals i tècniques ncaa	270	1,26%	-3	-1,1%	-29	-9,7%
75	Activitats veterinàries	12	0,06%	-2	-14,3%	2	20,0%
77	Activitats de lloguer	79	0,37%	3	3,9%	-3	-3,7%
78	Activitats relacionades amb l'ocupació	1.034	4,82%	52	5,3%	-160	-13,4%
79	Agències viatges i operadors turístics	39	0,18%	4	11,4%	6	18,2%
80	Activitats de seguretat i investigació	86	0,40%	0	0,0%	3	3,6%
81	Serveis a edificis i de jardineria	1.984	9,25%	-11	-0,6%	-38	-1,9%
82	Activitats administratives d'oficina	615	2,87%	-4	-0,6%	29	4,9%
84	Adm. pública, Defensa i SS obligatòria	1.285	5,99%	-32	-2,4%	45	3,6%
85	Educació	351	1,64%	8	2,3%	-31	-8,1%
86	Activitats sanitàries	314	1,46%	-4	-1,3%	-4	-1,3%
87	Serveis socials amb allotjament	422	1,97%	-19	-4,3%	10	2,4%
88	Serveis socials sense allotjament	366	1,71%	13	3,7%	1	0,3%
90	Activitats artístiques i d'espectacles	61	0,28%	9	17,3%	-1	-1,6%
91	Biblioteques i museus	10	0,05%	0	0,0%	-8	-44,4%
92	Jocs d'atzar i apostes	36	0,17%	1	2,9%	10	38,5%
93	Activitats esportives i d'entreteniment	173	0,81%	8	4,8%	3	1,8%
94	Activitats associatives	138	0,64%	0	0,0%	6	4,5%
95	Reparació ordinadors i efectes personals	32	0,15%	2	6,7%	2	6,7%
96	Altres activitats de serveis personals	503	2,35%	3	0,6%	17	3,5%
97	Llars que ocupen personal domèstic	511	2,38%	-7	-1,4%	35	7,4%
98	Llars que prod. béns i serveis ús propi	2	0,01%	0	0,0%	0	0,0%
99	Organismes extraterritorials	3	0,01%	-1	-25,0%	0	0,0%
SA	Sense ocupació anterior	2.104	9,81%	-26	-1,2%	117	5,9%
Total		21.440	100%	117	0,5%	158	0,7%

Font: Elaboració pròpia a partir de les dades de l'OTMP de la Generalitat de Catalunya

● taxa de variació negativa < -0,5% ● taxa de variació entre -0,5% i +0,5% ● taxa de variació positiva > 0,5%


Llistat d'empreses amb seu a la comarca segons ingressos d'explotació (informació del darrer any disponible)

Barcelonès Nord

Nom	Darrer any disponible	Ingressos d'explotació (milers €)	Nombre de treballadors	Importador / Exportador	Imp (%)	Exp (%)	CP	Localitat
AUDAX RENOVABLES S.A.	31/12/2022	911.318	242	Importador / Exportador	17,00	16,00	08915	BADALONA
LABORATORIOS MENARINI SA	31/12/2022	253.433	540	Importador / Exportador	72	8,00	08918	BADALONA
TRACTAMENT I SELECCIO DE RESIDUS SA	31/12/2022	153.009	143	No realiza actividad exterior	n.d.	n.d.	08930	SANT ADRIA DE BESOS
GIRO GH SAU	31/12/2021	126.755	433	Importador / Exportador	4	59,00	08911	BADALONA
SERTRANS CATALUNYA SA	31/12/2022	118.684	129	Importador / Exportador	42,00	25,00	08930	SANT ADRIA DE BESOS
WHIRLPOOL ELECTRODOMESTICOS SA.	31/12/2020	102.839	69	Importador / Exportador	n.d.	1,00	08917	BADALONA
WHIRLPOOL IBERIA SUCURSAL EN ESPAÑA DE WHIRLPOOL EUROPE SL	31/12/2000	95.499	67	No realiza actividad exterior	n.d.	n.d.	08917	BADALONA
BADALONA SERVEIS ASSISTENCIALS SA	31/12/2021	93.588	1.233	No realiza actividad exterior	n.d.	n.d.	08911	BADALONA
TRANSPORTES URBANOS Y SERVICIOS GENERALES SAL	31/12/2022	83.557	979	No realiza actividad exterior	n.d.	n.d.	08916	BADALONA
ACTIBIOS DISTRIBUCIONS SL	31/12/2021	74.616	126	No realiza actividad exterior	n.d.	n.d.	08918	BADALONA
GRUPO CACAOLAT SL.	31/12/2022	73.549	176	Importador / Exportador	4,00	3,00	08924	SANTA COLOMA DE GRAMENET
A. MENARINI LATIN AMERICA SL.	31/12/2022	68.678	92	Importador / Exportador	62,00	100,00	08918	BADALONA
VIROSPACK SL	31/12/2021	59.482	411	Importador / Exportador	69	93	08918	BADALONA
AUTOMOCIO BADALONA CRC 3 SL	31/12/2021	56.767	105	No realiza actividad exterior	n.d.	n.d.	08915	BADALONA
MENARINI DIAGNOSTICOS SA	31/12/2022	56.381	141	Importador / Exportador	95,00	13,00	08918	BADALONA
LA PAU S.C.C.L.	31/12/2021	48.457	936	No realiza actividad exterior	n.d.	n.d.	08916	BADALONA
VICORQUIMIA SA	31/12/2022	44.531	21	Importador / Exportador	97,00	4,00	08917	BADALONA
DIALYPA SL	31/12/2021	44.406	863	No realiza actividad exterior	n.d.	n.d.	08930	SANT ADRIA DE BESOS
HONEYWELL LIFE SAFETY IBERIA SL	31/12/2021	41.557	48	Importador / Exportador	95,00	12,00	08911	BADALONA
IBERBARNA PAPEL SA	31/12/2022	40.869	1	No realiza actividad exterior	n.d.	n.d.	08911	BADALONA
SERVIHOGAR GESTION 24 HORAS SL	31/12/2022	40.852	186	No realiza actividad exterior	n.d.	n.d.	08917	BADALONA
FEDERAL-MOGUL FRICTION PRODUCTS SA	31/12/2021	38.391	200	Importador / Exportador	61,00	99,00	08918	BADALONA
CATGAS ENERGIA SA.	31/12/2022	37.882	14	No realiza actividad exterior	n.d.	n.d.	08922	SANTA COLOMA DE GRAMENET
MASQLUZ 2020 S.L.	31/12/2022	37.073	9	No realiza actividad exterior	n.d.	n.d.	08915	BADALONA
ALBERCH SA	31/12/2022	36.957	107	Importador	35,00	n.d.	08911	BADALONA
HAIR AND BEAUTY CASH AND CARRY SL	31/12/2022	35.633	60	Importador / Exportador	48	16	08918	BADALONA
ARITEX CADING SA	31/12/2021	34.477	108	Exportador	n.d.	82,00	08918	BADALONA
EUROMED PHARMA SPAIN S.L.	31/12/2021	32.541	23	Importador / Exportador	25,00	30,00	08918	BADALONA
PRODUCTOS QUIMICOS GONMISOL SA	31/12/2022	32.408	19	Importador / Exportador	85,00	85,00	08930	SANT ADRIA DE BESOS
NOVOTECNO SA	31/12/2021	31.235	88	Importador	23,00	n.d.	08911	BADALONA
SUMINISTROS HOSPITALARIOS SA	31/12/2022	30.640	47	Importador / Exportador	92	1,00	08918	BADALONA
SOCOMECA IBERICA SA	31/12/2022	27.970	78	Importador / Exportador	90	30,00	08915	BADALONA
TEJIDOS REBES SL	31/12/2022	27.084	37	Importador / Exportador	n.d.	33	08917	BADALONA
GUIDOTTI FARMA SL	31/12/2021	25.441	103	Importador	16	n.d.	08918	BADALONA
MOLINER DOMINGUEZ Y CIA SAU	31/12/2022	24.249	1	No realiza actividad exterior	n.d.	n.d.	08911	BADALONA
VIVO ENERGIA FUTURA SA.	31/12/2022	23.500	10	No realiza actividad exterior	n.d.	n.d.	08913	BADALONA
OLIVER Y BATLLE SA	31/12/2022	23.052	97	Importador / Exportador	1,00	61	08911	BADALONA
OBRES I CONTRACTES PENTA SA	31/12/2021	23.003	67	No realiza actividad exterior	n.d.	n.d.	08917	BADALONA
ALANTA SA	31/12/2022	22.615	91	Importador	n.d.	n.d.	08924	SANTA COLOMA DE GRAMENET
DRIVIM BARCELONA CR2 SL.	31/12/2021	22.266	32	No realiza actividad exterior	n.d.	n.d.	08915	BADALONA
TALLERES PENA SL	31/12/2022	21.671	170	Importador / Exportador	63,00	67,00	08918	BADALONA
TVH PARTS ESPAÑA S.A.	30/09/2022	21.415	82	Importador / Exportador	50,00	19,00	08915	BADALONA
METALMALLA & BEICO SL.	31/12/2021	21.381	64	Exportador	n.d.	37,00	08930	SANT ADRIA DE BESOS
BEGUDES CATALUNYA NORD BCN SERVEIS SA	31/12/2022	19.443	23	No realiza actividad exterior	n.d.	n.d.	08917	BADALONA
FORMACIO I TREBALL EMPRESA D'INSERCCIO SL	31/12/2022	19.417	370	No realiza actividad exterior	n.d.	n.d.	08930	SANT ADRIA DE BESOS
COMERCIAL DE BEBIDAS VIDICO SL	31/12/2022	18.899	38	No realiza actividad exterior	n.d.	n.d.	08930	SANT ADRIA DE BESOS
FAST COMPONENTS EUROPE SL	31/12/2021	18.241	9	Importador / Exportador	n.d.	n.d.	08915	BADALONA
CONTRATOS Y DISEÑOS INDUSTRIALES SA	31/12/2022	17.838	156	Importador / Exportador	1,00	n.d.	08918	BADALONA
ONDALIBRE TELEFONIA SL	31/12/2022	17.675	103	No realiza actividad exterior	n.d.	n.d.	08915	BADALONA
ECOPARC DEL MEDITERRANI SA	31/12/2021	17.146	100	No realiza actividad exterior	n.d.	n.d.	08930	SANT ADRIA DE BESOS

Font: SABI

Nota: El SABI (Sistema d'Anàlisi de Balanços Ibèrics) és una eina web que dona informació sobre els balanços de més de 2,7 milions d'empreses nacionals, a partir de la base de dades d'Informa. No recull informació sobre les entitats financeres ni autònoms.

 Edifici BCIN
Polígon Les Guixeres, s/n
08915 Badalona

 barcelonesnord@cambrabcn.cat

 934 169 300 ext. 1031

www.cambrabcn.cat

