

Informe trimestral del teixit empresarial i mercat del treball

3r trimestre 2023



Barcelonès
Nord



Cambra
de Comerç de Barcelona
del Barcelonès Nord

Índex

pàgina

Idees claus	3
Infografia amb els principals resultats	4
Empreses	5
Resum trimestral i evolució dels comptes de cotització	5
Llocs de treball	6
Resum trimestral de les afiliacions total i règim SS	6
Evolució de les afiliacions dels assalariats i autònoms	7
Resum trimestral de les afiliacions per règim SS i sector econòmic	8
Resum trimestral dels assalariats per grandària de l'empresa	9
Afiliats	10
Resum trimestral i evolució total dels afiliats totals i per sexe	10
Evolució dels afiliats per grups d'edat i nacionalitat	11
Atur registrat	12
Resum mensual	12
Situació mensual per divisió d'activitat econòmica	13
Annex: Llistat de les principals empreses segons ingressos	14

Barcelonès Nord. Informe trimestral del teixit empresarial i mercat del treball.

3r trimestre 2023

El nombre d'**empreses** (comptes de cotització) al Barcelonès Nord ha augmentat un 2,1% a finals de setembre del 2023 respecte a un any enrere, fins a les 7.836 empreses; aquesta evolució és més intensa a la registrada pel conjunt de Catalunya (0,8%). Així mateix, respecte al trimestre anterior es registra un increment de 12 empreses a l'àrea (+0,2%). Per sectors, el teixit empresarial ha augmentat respecte a l'any anterior a la construcció i els serveis (2,5% i 2,6% respectivament), mentre que a la indústria el nombre d'empreses es redueix (-3,8%). Segons la grandària, el nombre d'empreses ha crescut a tots els trams analitzats: l'1,7% a les microempreses (fins als 9 treballadors), el 4,2% a les empreses petites (de 10 a 49 treballadors), el 0,7% a les empreses mitjanes (de 50 a 249 treballadors) i el 14,3% a les empreses grans (de 250 i més treballadors).

El nombre total de **llocs de treball** (afiliacions a la Seguretat Social segons seu de l'empresa al règim general i al règim especial de treballadors autònoms) a l'àrea ha augmentat un 3,4% el 30 de setembre del 2023 respecte a un any enrere, fins a les gairebé 92.500, la xifra més elevada des del març de 2008¹. Aquest creixement és lleugerament menys notable que el registrat pel conjunt de Catalunya (3,6%). Segons el tipus de règim d'afiliació s'observa un creixement del 4,4% entre els assalariats (en línia amb el que ha succeït al conjunt de Catalunya, un 4,2%), mentre que el nombre d'autònoms pràcticament s'ha estancat, un 0,1% (+0,9% a Catalunya). Per grans sectors econòmics, el nombre d'autònoms ha disminuït un 0,1% als serveis i un 2,8% a la indústria, mentre que a la construcció ha augmentat un 2,7% i al primari s'ha mantingut. En canvi, el nombre d'assalariats ha augmentat a tots els sectors (excepte a l'agricultura es manté): un 7,9% a la construcció, un 4,3% als serveis i un 1,4% a la indústria. Pel que fa a la grandària de l'empresa, el nombre d'assalariats ha crescut a tots els trams: un 1,6% entre les microempreses, un 5,0% a les empreses petites, un 0,4% entre les empreses mitjanes i un 9,7% entre les empreses grans.

Si s'atén a la residència padronal de l'**afiliat**, en lloc de la seu de l'empresa, el nombre d'afiliats ha augmentat un 3,2% a l'àrea respecte a un any enrere, fins a les 158.850 persones a finals de setembre del 2023, la xifra més elevada per aquest mes des del 2012 (inici de la sèrie disponible). Per sexe, el creixement ha estat més notable entre les dones (3,7%) que entre els homes (2,8%). Els afiliats registren un augment a tots els grans grups d'edat, a excepció de les persones d'entre 30 i 44 anys, que disminueixen un 0,3% per efectes demogràfics. Per nacionalitat, cal destacar el creixement relatiu del 9,8% entre els afiliats de nacionalitat estrangera –que representen el 18,7% del total–, en front de l'1,8% dels afiliats de nacionalitat espanyola. Si es comparen les afiliacions per seu social i per residència padronal, el nombre és molt superior en el segon cas (un +72%); el motiu de la diferència és que molts treballadors residents al Barcelonès Nord es traslladen a una comarca diferent per treballar.

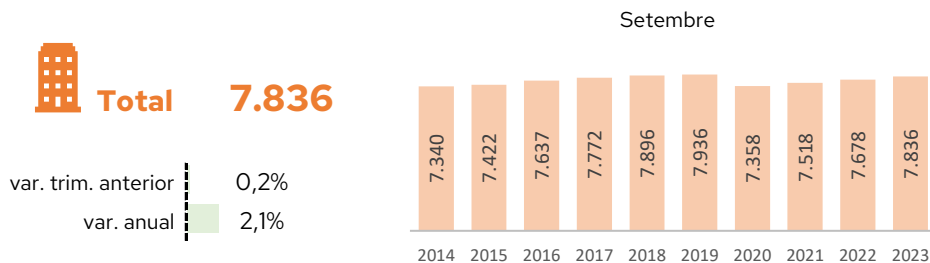
Paral·lelament a l'evolució de les dades de teixit empresarial i ocupació, el setembre del 2023 tanca amb 21.101 **persones aturades** inscrites a les oficines de Treball de Catalunya de l'àrea, que esdevé el tercer valor més baix des del juliol 2008 (només per darrere de setembre i juliol 2023). Respecte a l'any anterior, aquesta xifra suposa una disminució del nombre d'aturats del 3,2%, inferior a la reducció registrada al conjunt de Catalunya (-5,3%). Per sexe, la disminució anual ha estat molt similar, el -3,3% entre les dones i el -3,0% entre els homes. Per trams d'edat, l'atur ha augmentat entre les persones de 55 anys o més, un 1,6%. En canvi, el nombre d'aturats s'ha reduït un 2,8% entre els més joves (-2,8%), un 6,3% entre les persones de 30 a 44 anys i un 5,5% a les de 45 a 54 anys. Per últim, l'atur només ha augmentat entre els directors i gerents, i els professionals científics i intel·lectuals (19 i 4 persones més, respectivament). Destaca la reducció de 207 persones tant entre els artesans i treballadors d'indústries i construcció i les ocupacions elementals.

La **taxa d'atur registral** se situa al setembre en l'11,3% a Badalona, l'11,8% a Santa Coloma de Gramenet i el 13,9% a Sant Adrià del Besòs; les xifres més baixes per aquest mes des del 2008 per a totes les ciutats.

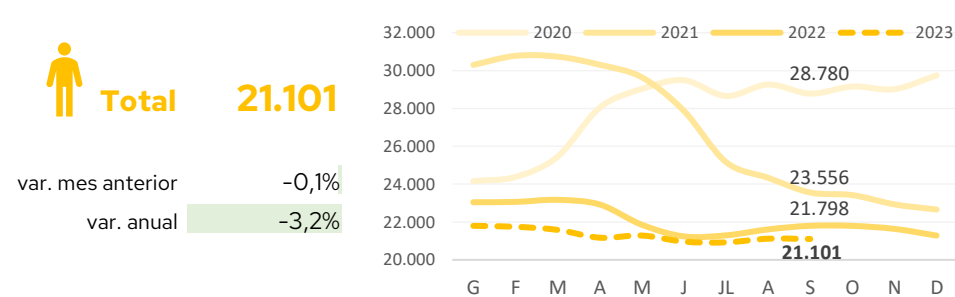
¹ Cal tenir present que des de desembre de 2020 les dades són provisionals i que l'Idescat realitza la publicació i l'exploració estadística dels fitxers d'afiliacions i comptes de cotització de la Seguretat Social que rep de la Tresoreria General de la Seguretat Social. Abans d'aquesta data la publicació de les dades detallades estava a càrrec de l'Observatori de Treball i Model Productiu de la Generalitat de Catalunya. Per aquest motiu la comparativa de la sèrie històrica podria ser no totalment comparable en algunes variables i àmbits geogràfics.

Barcelonès Nord - 30 de setembre 22

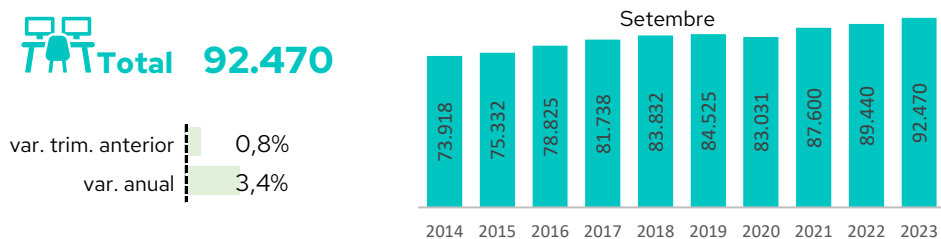
Empreses



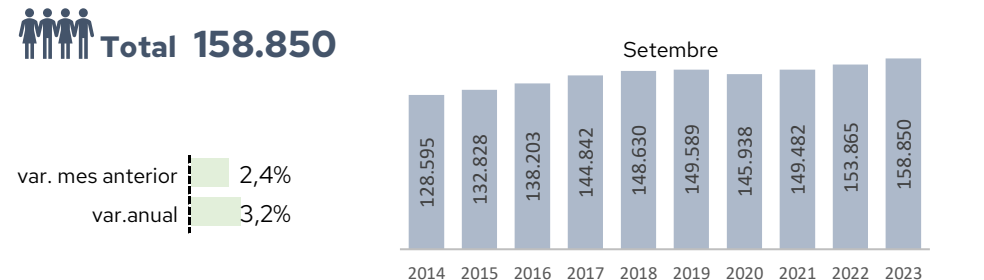
Aturats



Llocs de treball



Afiliats



Règim afiliació	Assalariats		Autònoms	
	Nombre	var. anual	Nombre	var. anual
	71.730	4,4%	20.740	0,1%

Sectors	Agricultura	Indústria	Construcció	Serveis	
	Nombre	var. anual	Nombre	var. anual	
	15	0,0%	9.175	0,8%	
			11.670	6,4%	
				71.605	3,2%

	Sexe		Nacionalitat	
	Home	Dona	Espanyola	Estrangera
Nombre	85.165	73.685	129.140	29.705
var. anual	2,8%	3,7%	1,8%	9,8%

	Edat			
	Menys de 30 anys	De 30 a 44 anys	De 45 a 54 anys	De 55 anys i més
Nombre	27.715	54.770	46.720	29.650
var. anual	8,0%	-0,3%	3,2%	5,9%

Font: Elaboració pròpia a partir de dades de l'Idescat i Generalitat de Catalunya

Notes: Empreses: Comptes de cotització

Afiliats: Afiliats a la Seguretat Social segons residència padronal de l'afiliat





Llocs de treball: Afiliacions a la Seguretat Social segons ubicació de la seu social empresa

Aturats: Aturats registrats a les oficines del SOC

Empreses

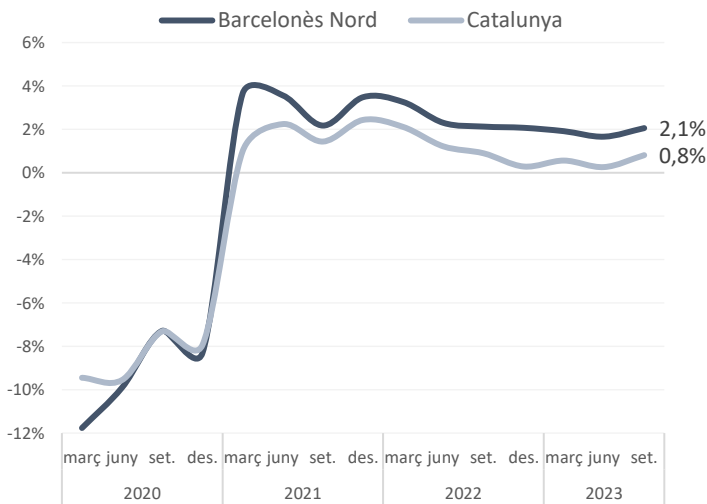
Comptes de cotització

Barcelonès Nord - 30 de setembre 22

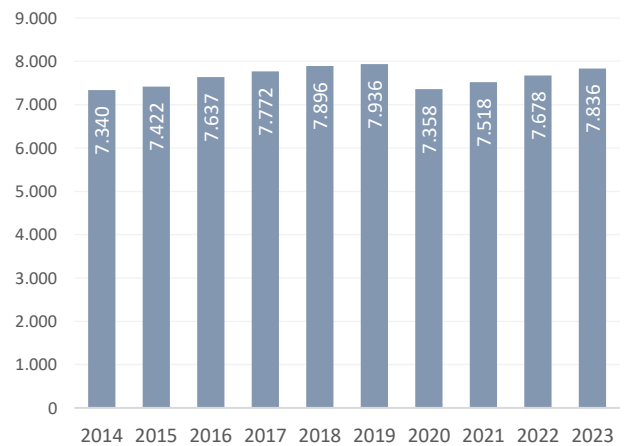
			període anterior		mateix període any anterior	
	% sobre el total		Variació absoluta	Variació relativa	Variació absoluta	Variació relativa
Per sector d'activitat						
 Agricultura	2	0,0%	0	0,0%	1	100,0%
 Indústria	654	8,3%	-7	-1,1%	-26	-3,8%
 Construcció	1.120	14,3%	-4	-0,4%	27	2,5%
 Serveis	6.060	77,3%	23	0,4%	156	2,6%
Per grandària del compte de cotització						
Fins a 9 treballadors	6.676	85,2%	27	0,4%	113	1,7%
De 10 a 49 treballador	986	12,6%	-18	-1,8%	40	4,2%
De 50 a 249 treballad	142	1,8%	3	2,2%	1	0,7%
250 i més treballadors	32	0,4%	0	0,0%	4	14,3%
Total	7.836	100,0%	12	0,2%	158	2,1%

Font: Elaboració pròpia a partir de dades d'Idescat ● taxa de variació positiva >0,5% ● taxa de variació entre -0,5% i +0,5% ● taxa de variació negativa < -0,5%

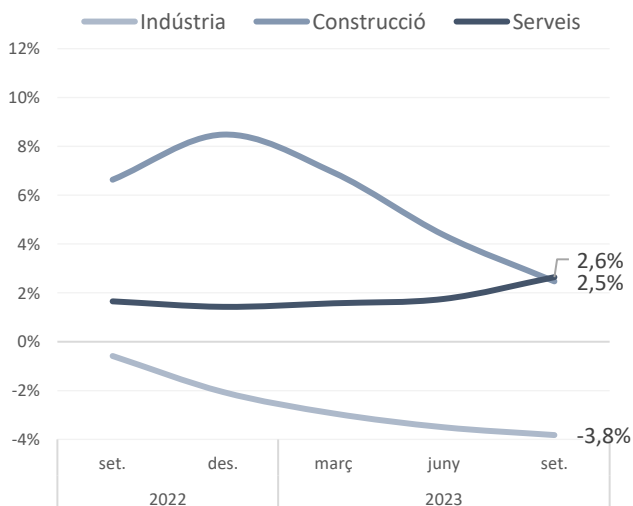
Total. Variació anual (%)



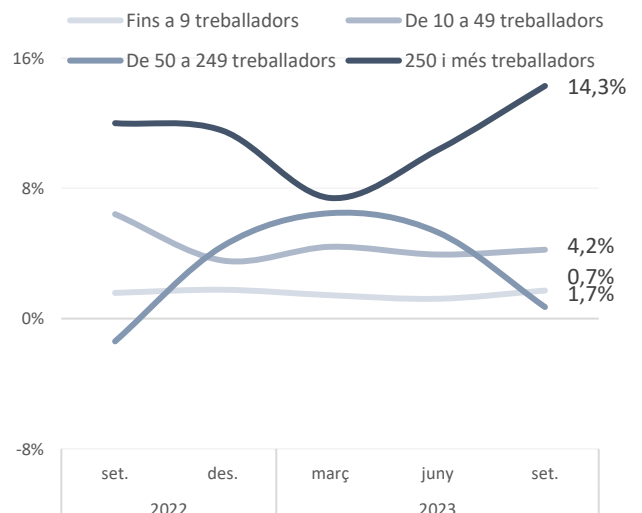
Total. Nombre 30 de setembre. Barcelonès Nord



Per sector d'activitat. Variació anual (%) Barcelonès Nord



Per grandària. Variació anual (%) Barcelonès Nord



Notes: • Cal tenir present que des de desembre de 2020 l'Idescat realitza la publicació i l'explotació estadística dels fitxers d'afiliacions i comptes de cotització de la Seguretat Social que rep de la Tresoreria General de la Seguretat Social. Abans d'aquesta data la publicació de les dades detallades estava a càrrec de l'Observatori de Treball i Model Productiu de la Generalitat de Catalunya. Per aquest motiu la comparativa de la sèrie històrica podria ser no totalment comparable en algunes variables i àmbits geogràfics. • Les dades per sector d'activitat i grandària del compte de cotització només estan

Font: Elaboració pròpia a partir de les dades de l'Idescat

Llocs de treball

Afiliacions a la Seguretat Social segons ubicació de la seu de l'empresa

Barcelonès Nord - 30 de setembre 22

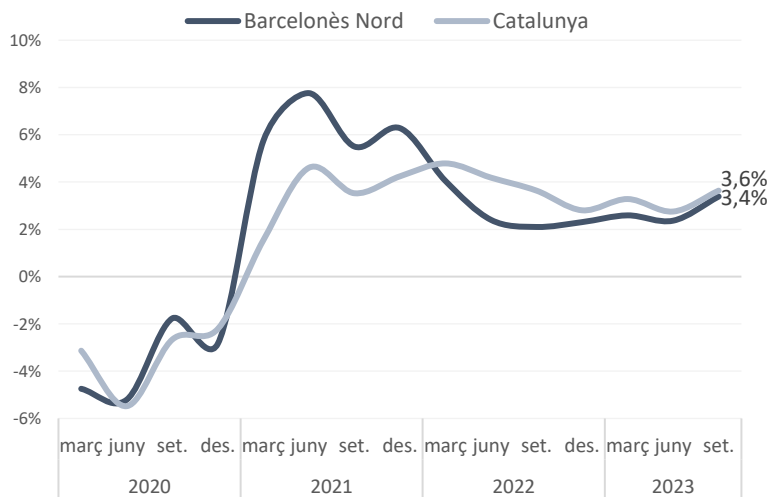
	Afiliacions	% sobre el total	període anterior		mateix període any anterior	
			Variació absoluta	Variació relativa	Variació absoluta	Variació relativa
Assalariats	71.730	77,6%	720	1,0%	3.010	4,4%
Autònoms	20.740	22,4%	50	0,2%	20	0,1%
Total	92.470	100,0%	770	0,8%	3.030	3,4%

Font: Elaboració pròpia a partir de dades d'Idescat.

Nota: Assalariats: afiliacions al règim general i al règim especial de la mineria del carbó i Autònoms: afiliacions al règim especial de treballadors autònoms

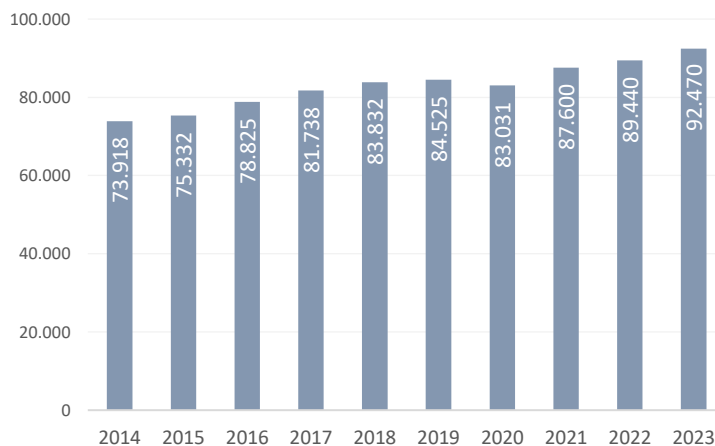
● taxa de variació positiva >0,5% ● taxa de variació entre -0,5% i +0,5% ● taxa de variació negativa < -0,5%

Total. Variació anual (%)



Font: Elaboració pròpia a partir de dades d'Idescat.

Total. Nombre 30 de setembre. Barcelonès Nord

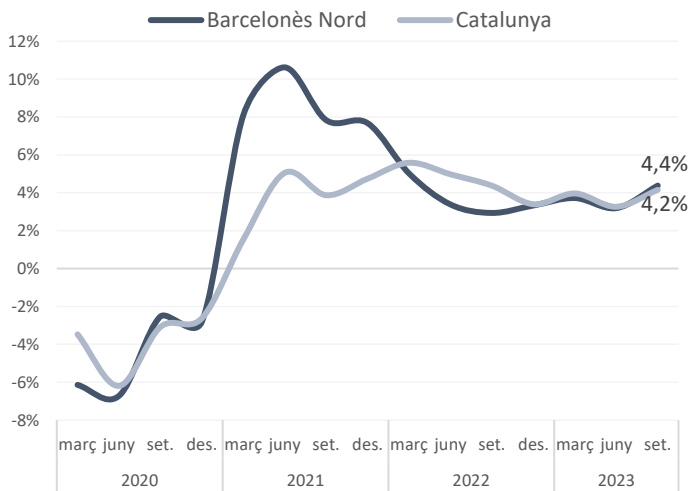


Font: Elaboració pròpia a partir de dades d'Idescat.

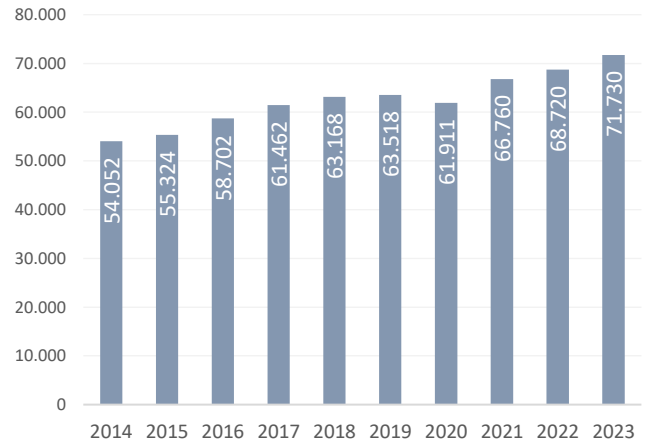
Llocs de treball

Afiliacions a la Seguretat Social segons ubicació de la seu de l'empresa

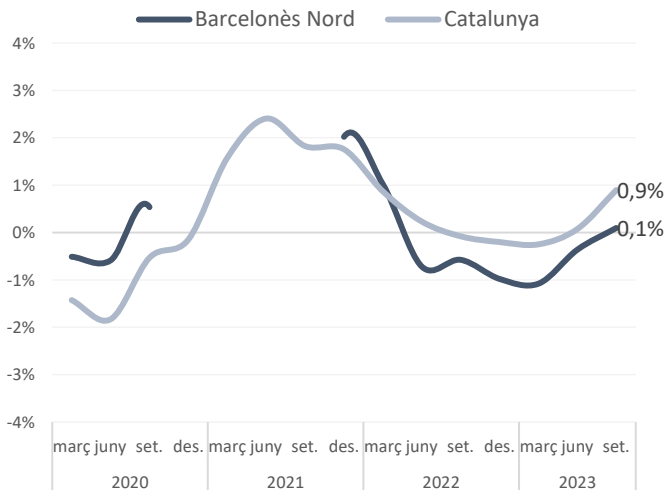
Assalariats. Variació anual (%)



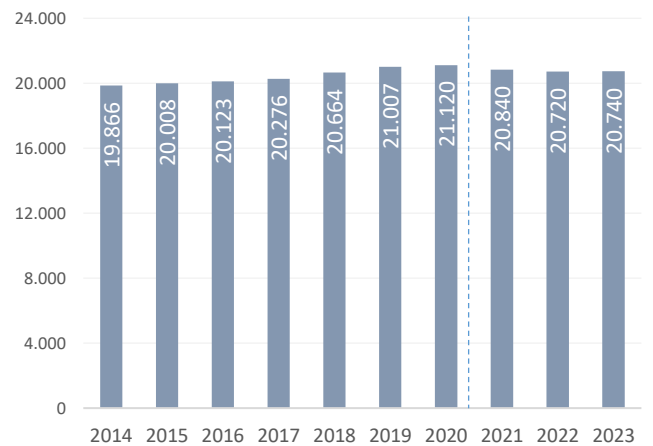
Assalariats. Nombre 30 de setembre. Barcelonès Nord



Autònoms. Variació anual (%)



Autònoms. Nombre 30 de setembre. Barcelonès Nord



Notes: • Cal tenir present que des del desembre 2020 l'Idescat realitza la publicació i l'explotació estadística dels fitxers d'afiliacions i comptes de cotització de la Seguretat Social que rep de la Tresoreria General de la Seguretat Social. Abans d'aquesta data la publicació de les dades detallades estava a càrrec de l'Observatori de Treball i Model Productiu de la Generalitat de Catalunya. **Per aquest motiu la comparativa de la sèrie històrica podria ser no totalment comparable en algunes variables i àmbits geogràfics. Com és el cas dels autònoms en aquesta comarca.**

• Assalariats: afiliacions al règim general i al règim especial de la mineria del carbó i Autònoms: afiliacions al règim especial de treballadors autònoms





• Dades provisionals des del IVT.20

Font: Elaboració pròpia a partir de les dades d'Idescat.

Llocs de treball

Afiliacions a la Seguretat Social segons règim i sector econòmic

Barcelonès Nord - 30 de setembre 22

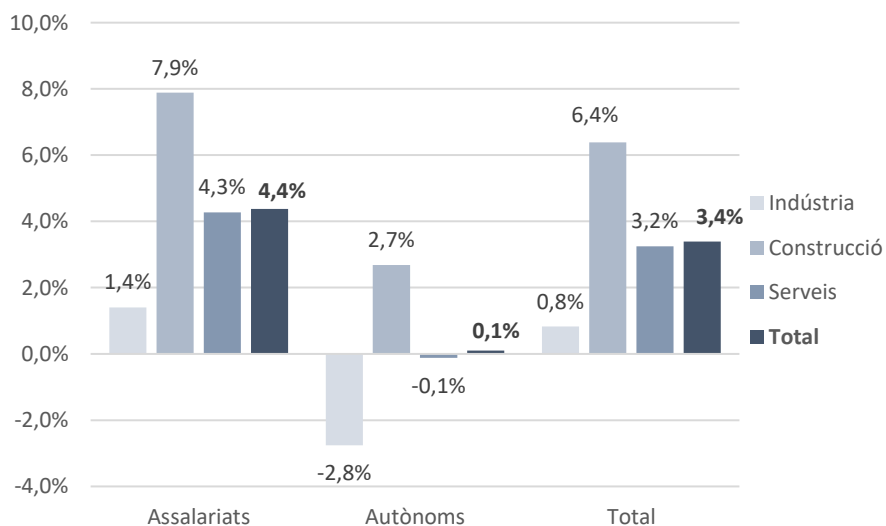
					període anterior		mateix període any anterior	
Afiliacions					Variació absoluta	Variació relativa	Variació absoluta	Variació relativa
			% sobre el total regim	% sobre el total sector				
			comarca	sector				
Agricultura 	Assalariats	5	0,0%	33,3%	0	0,0%	0	0,0%
	Autònoms	10	0,0%	66,7%	5	100,0%	0	0,0%
	Total	15	0,0%	100,0%	5	50,0%	0	0,0%
Indústria 	Assalariats	7.940	11,1%	86,5%	0	0,0%	110	1,4%
	Autònoms	1.235	6,0%	13,5%	-5	-0,4%	-35	-2,8%
	Total	9.175	9,9%	100,0%	-5	-0,1%	75	0,8%
Construcció 	Assalariats	8.415	11,7%	72,1%	-65	-0,8%	615	7,9%
	Autònoms	3.255	15,7%	27,9%	15	0,5%	85	2,7%
	Total	11.670	12,6%	100,0%	-50	-0,4%	700	6,4%
Serveis 	Assalariats	55.365	77,2%	77,3%	780	1,4%	2.270	4,3%
	Autònoms	16.240	78,3%	22,7%	35	0,2%	-20	-0,1%
	Total	71.605	77,4%	100,0%	815	1,2%	2.250	3,2%
TOTAL	Assalariats	71.730	100,0%	77,6%	720	1,0%	3.010	4,4%
	Autònoms	20.740	100,0%	22,4%	50	0,2%	20	0,1%
	Total	92.470	100,0%	100,0%	770	0,8%	3.030	3,4%

Font: Elaboració pròpia a partir de les dades d'Idescat.

Assalariats: afiliacions al règim general i al règim especial de la mineria del carbó i Autònoms: afiliacions al règim especial de treballadors autònoms

● taxa de variació positiva >0,5% ● taxa de variació entre -0,5% i +0,5% ● taxa de variació negativa < -0,5%

Llocs de treball . Variació anual (%) 30 de setembre. Barcelonès Nord



Notes: • Cal tenir present que des de desembre de 2020 l'Idescat realitza la publicació i l'explotació estadística dels fitxers d'afiliacions i comptes de cotització de la Seguretat Social que rep de la Tresoreria General de la Seguretat Social. Abans d'aquesta data la publicació de les dades detallades estava a càrrec de l'Observatori de Treball i Model Productiu de la Generalitat de Catalunya. **Per aquest motiu la comparativa de la sèrie històrica podria ser no totalment comparable en algunes variables i àmbits geogràfics.**

• Dades provisionals des del IVT.20

Font: Elaboració pròpia a partir de les dades de l'Idescat

Assalariats

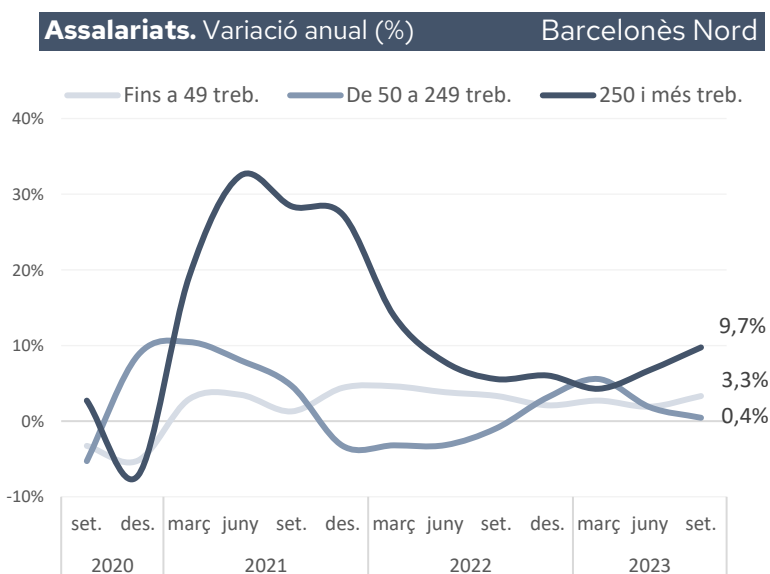
Afiliacions a la Seguretat Social règim general segons grandària de l'empresa

Barcelonès Nord - 30 de setembre 22

Assalariats	% sobre el total	període anterior		mateix període any anterior		
		Variació absoluta	Variació relativa	Variació absoluta	Variació relativa	
Fins a 9 treballadors	18.130	25,3%	60	0,3%	285	1,6%
De 10 a 49 treballadors	19.370	27,0%	-205	-1,0%	920	5,0%
De 50 a 249 treballadors	14.645	20,4%	820	5,9%	65	0,4%
250 i més treballadors	19.590	27,3%	55	0,3%	1.740	9,7%
Total	71.730	72,7%	720	1,0%	3.010	4,4%

Font: Elaboració pròpia a partir de les dades d'Idescat.

● taxa de variació positiva >0,5% ● taxa de variació entre -0,5% i +0,5% ● taxa de variació negativa < -0,5%



Font: Elaboració pròpia a partir de les dades d'Idescat.

Notes: • Assalariats: afiliacions al règim general i al règim especial de la mineria del carbó
• Dades provisionals des del IVT.20

Afiliats a la Seguretat Social segons residència padronal de l'afiliat

Barcelonès Nord - 30 de setembre 22

Barcelonès Nord - 30 de setembre 22			mes anterior		mateix mes any anterior	
Afiliats	% sobre el total	Variació absoluta	Variació relativa	Variació absoluta	Variació relativa	

Per sexe:

Home	85.165	53,6%	860	1,0%	2.345	2,8%
Dona	73.685	46,4%	2.930	4,1%	2.635	3,7%

Per edats:

Menys de 30 anys	27.715	17,4%	920	3,4%	2.050	8,0%
De 30 a 44 anys	54.770	34,5%	1.050	2,0%	-145	-0,3%
De 45 a 54 anys	46.720	29,4%	1.060	2,3%	1.440	3,2%
De 55 anys i més	29.650	18,7%	760	2,6%	1.640	5,9%

Per nacionalitat

Espanyola	129.140	81,3%	3.410	2,7%	2.320	1,8%
Estrangera	29.705	18,7%	370	1,3%	2.655	9,8%

TOTAL	158.850	100,0%	3.790	2,4%	4.980	3,2%
--------------	----------------	---------------	--------------	-------------	--------------	-------------

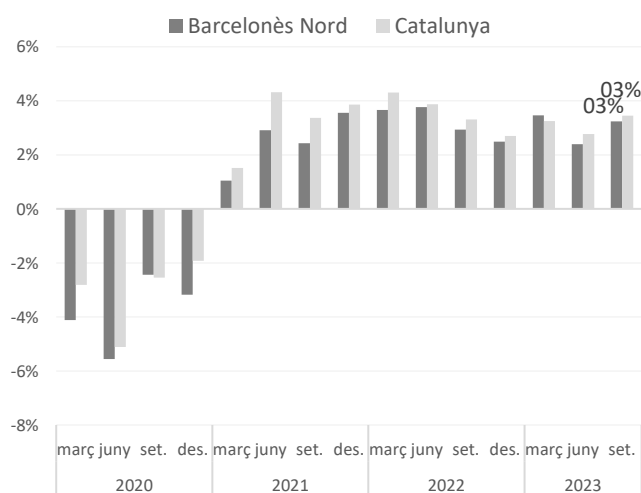
Font: Elaboració pròpia a partir de les dades d'Idescat

● taxa de variació positiva >0,5%

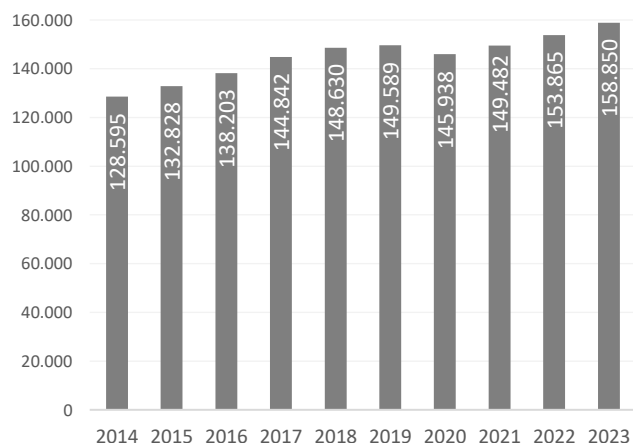
● taxa de variació entre -0,5% i +0,5%

● taxa de variació negativa <-0,5%

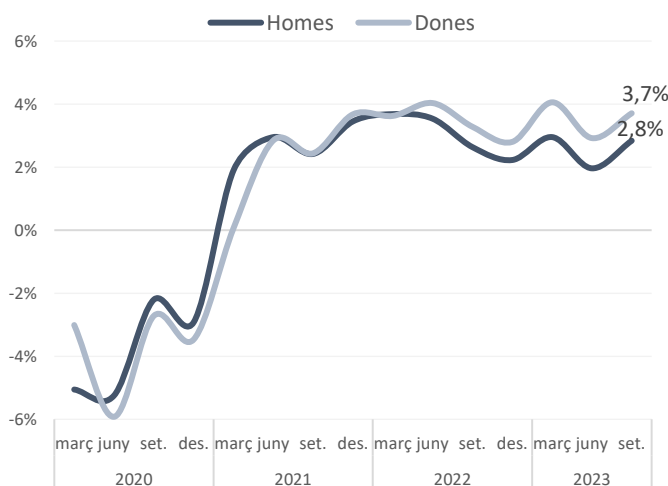
Total. Variació anual (%)



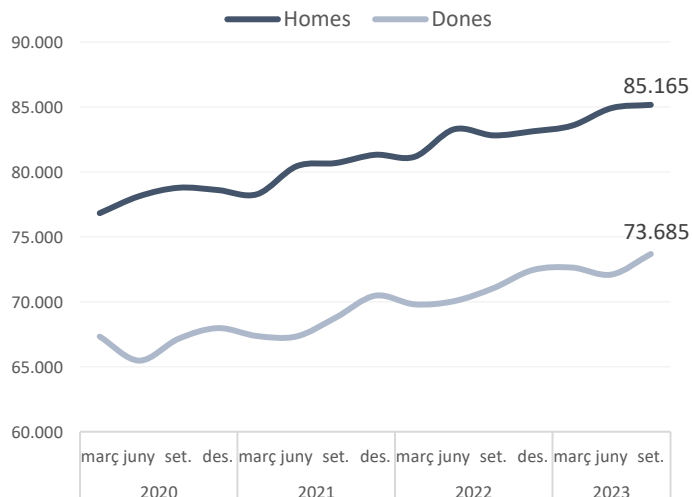
Total. Nombre 30 de setembre. Barcelonès Nord



Sexe. Variació anual (%) Barcelonès Nord



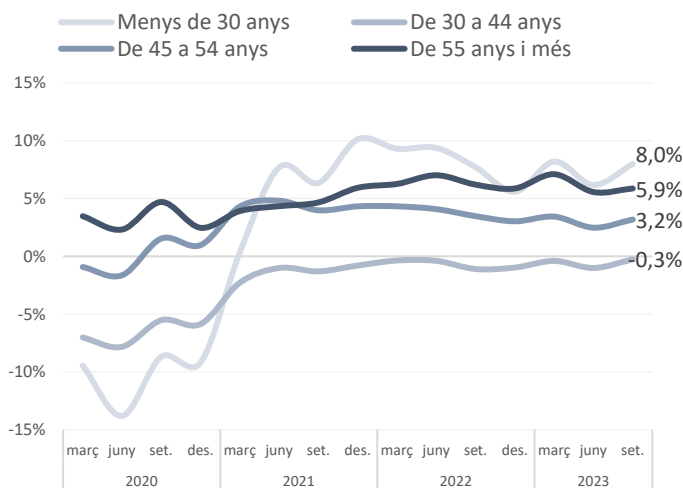
Sexe. Nombre Barcelonès Nord



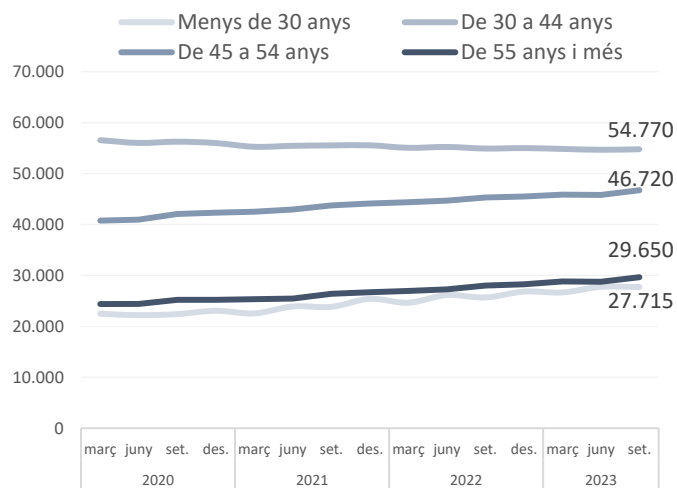
Font: Idescat

Afiliats a la Seguretat Social segons residència padronal de l'afiliat

Edat. Variació anual (%) Barcelonès Nord

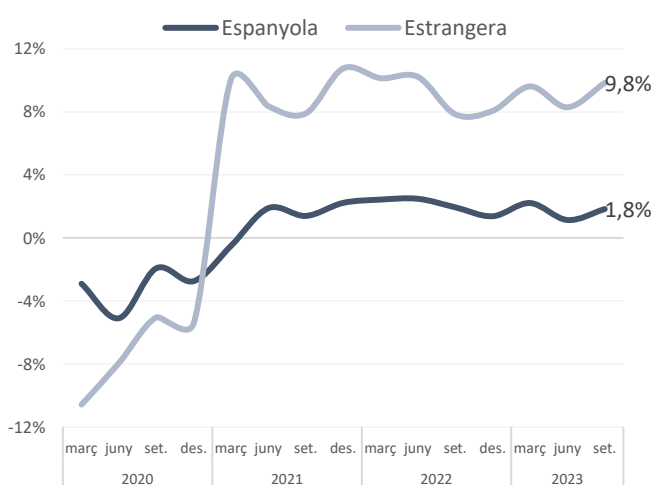


Edat. Nombre Barcelonès Nord

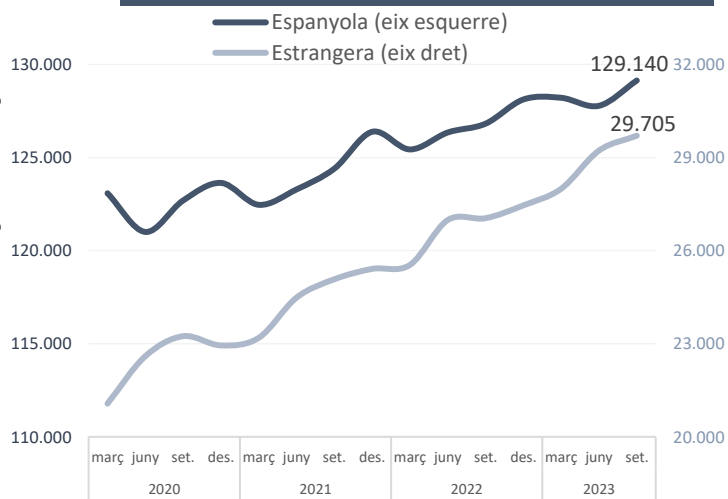


Font: Idescat

Nacionalitat. Variació anual (%) Barcelonès Nord



Nacionalitat. Nombre Barcelonès Nord



Font: Idescat

Atur registrat

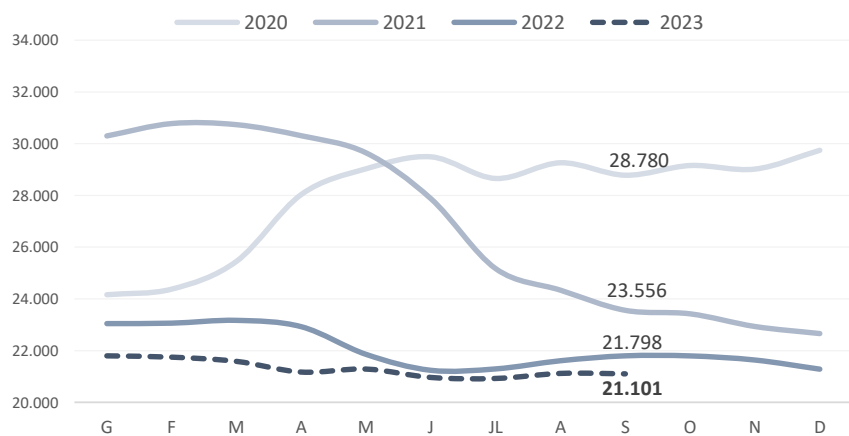
Barcelonès Nord - 30 de setembre 22

	Atur registrat	% s/ el total	mes anterior		mateix mes any anterior	
			Variació absoluta	Variació relativa	Variació absoluta	Variació relativa
Per sexe:						
Home	9.122	43,2%	144	1,6%	-284	-3,0%
Dona	11.979	56,8%	-161	-1,3%	-413	-3,3%
Per edats:						
Menys de 30 anys	2.949	14,0%	47	1,6%	-85	-2,8%
De 30 a 44 anys	6.066	28,7%	-54	-0,9%	-410	-6,3%
De 45 a 54 anys	5.277	25,0%	-10	-0,2%	-309	-5,5%
De 55 anys i més	6.809	32,3%	0	0,0%	107	1,6%
Per ocupació:						
Ocupacions militars	1	0,0%	1		1	
Directors i gerents	151	0,7%	5	3,4%	19	14,4%
Professionals científics i intel·lectuals	878	4,2%	-119	-11,9%	4	0,5%
Tècnics i professionals de suport	1.483	7,0%	1	0,1%	-2	-0,1%
Empleats oficina comptables i administratius	1.921	9,1%	-17	-0,9%	-53	-2,7%
Treballadors restauració, personals i venedors	5.401	25,6%	-17	-0,3%	-142	-2,6%
Treb. act. agrícoles, ramaderes i pesqueres	192	0,9%	2	1,1%	-18	-8,6%
Artesans, treballadors indústries i construcció	2.304	10,9%	25	1,1%	-207	-8,2%
Operadors instal·lacions i màquines, i muntadors	1.136	5,4%	1	0,1%	-92	-7,5%
Ocupacions elementals	7.634	36,2%	102	1,4%	-207	-2,6%
Total	21.101	100%	-17	-0,1%	-697	-3,2%

Font: Elaboració pròpia a partir de les dades de l'Observatori del Treball i Model Productiu de la Generalitat de Catalunya.

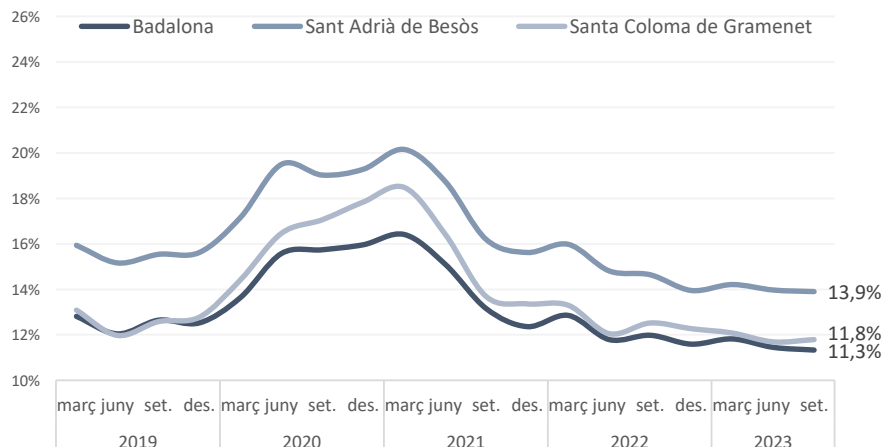
● taxa de variació negativa < -0,5% ● taxa de variació entre -0,5% i +0,5% ● taxa de variació positiva > 0,5%

Evolució mensual del nombre d'aturats registrats



Font: Observatori de Treball i Model Productiu de la Generalitat de Catalunya.

Evolució trimestral de la taxa d'atur registrat



Font: Observatori de Treball i Model Productiu de la Generalitat de Catalunya.

Atur registrat

Barcelonès Nord - 30 de setembre 22

CCAE-09	Activitat Econòmica	Aturats registrats	% sobre el total	Mes anterior		Mateix mes any anterior	
				Variació absoluta	Variació relativa	Variació absoluta	Variació relativa
01	Agricultura, ramaderia i caça	62	0,29%	4	6,9%	-11	-15,1%
02	Silvicultura i explotació forestal	7	0,03%	-1	-12,5%	2	40,0%
03	Pesca i aqüicultura	7	0,03%	-1	-12,5%	-1	-12,5%
05	Antracita, hulla i lignit	1	0,00%	0	0,0%	0	0,0%
06	Petroli i gas natural	1	0,00%	0	0,0%	0	0,0%
07	Minerals metàl·lics	0	0,00%	0		-1	-100,0%
08	Minerals no metàl·lics ni energètics	0	0,00%	0		0	
09	Suport a les indústries extractives	0	0,00%	0		-1	-100,0%
10	Indústries de productes alimentaris	223	1,06%	0	0,0%	-19	-7,9%
11	Fabricació de begudes	13	0,06%	3	30,0%	-3	-18,8%
12	Indústries del tabac	1	0,00%	0		-1	-50,0%
13	Indústries tèxtils	123	0,58%	-3	-2,4%	-23	-15,8%
14	Confecció de peces de vestir	212	1,00%	2	1,0%	-20	-8,6%
15	Indústria del cuir i del calçat	8	0,04%	-1	-11,1%	-7	-46,7%
16	Indústries fusta i suro, exc. mobles	33	0,16%	-5	-13,2%	4	13,8%
17	Indústries del paper	25	0,12%	1	4,2%	2	8,7%
18	Arts gràfiques i suports enregistrats	96	0,45%	1	1,1%	-26	-21,3%
19	Coqueries i refinació del petroli	0	0,00%	0		0	
20	Indústries químiques	73	0,35%	-1	-1,4%	-10	-12,0%
21	Productes farmacèutics	29	0,14%	1	3,6%	7	31,8%
22	Cautxú i plàstic	94	0,45%	0	0,0%	-2	-2,1%
23	Productes minerals no metàl·lics ncaa	36	0,17%	-2	-5,3%	-1	-2,7%
24	Metal·lúrgia	29	0,14%	0	0,0%	-9	-23,7%
25	Productes metàl·lics, exc. maquinària	194	0,92%	-13	-6,3%	-23	-10,6%
26	Productes informàtics i electrònics	21	0,10%	-4	-16,0%	-11	-34,4%
27	Materials i equips elèctrics	32	0,15%	-2	-5,9%	-7	-17,9%
28	Maquinària i equips ncaa	75	0,36%	-5	-6,3%	-6	-7,4%
29	Vehícules de motor, remolcs i semiremolcs	164	0,78%	-6	-3,5%	-47	-22,3%
30	Altres materials de transport	5	0,02%	1	25,0%	0	0,0%
31	Mobles	45	0,21%	1	2,3%	-4	-8,2%
32	Indústries manufactureres diverses	51	0,24%	0	0,0%	-1	-1,9%
33	Reparació i instal·lació de maquinària	54	0,26%	-1	-1,8%	3	5,9%
35	Energia elèctrica i gas	7	0,03%	-3	-30,0%	-5	-41,7%
36	Aigua	9	0,04%	0	0,0%	1	12,5%
37	Tractament d'aigües residuals	2	0,01%	1	100,0%	-1	-33,3%
38	Tractament de residus	224	1,06%	35	18,5%	-10	-4,3%
39	Gestió de residus	2	0,01%	-1	-33,3%	-2	-50,0%
41	Construcció d'immobles	803	3,81%	3	0,4%	-15	-1,8%
42	Construcció d'obres d'enginyeria civil	111	0,53%	1	0,9%	0	0,0%
43	Activitats especialitzades construcció	1.076	5,10%	26	2,5%	-26	-2,4%
45	Venda i reparació de vehicles motor	165	0,78%	-2	-1,2%	2	1,2%
46	Comerç engròs, exc. vehicles motor	783	3,71%	-9	-1,1%	-13	-1,6%
49	Transport terrestre i per canonades	311	1,47%	16	5,4%	12	4,0%
50	Transport marítim i per vies interiors	4	0,02%	3	300,0%	1	33,3%
51	Transport aeri	8	0,04%	1	14,3%	-3	-27,3%
52	Emmagatzematge i afins al transport	181	0,86%	6	3,4%	14	8,4%
53	Activitats postals i de correus	132	0,63%	1	0,8%	10	8,2%
55	Serveis d'allotjament	222	1,05%	-1	-0,4%	-18	-7,5%
56	Serveis de menjar i begudes	1.453	6,89%	-42	-2,8%	25	1,8%
58	Edició	40	0,19%	1	2,6%	5	14,3%
59	Cinema i vídeo; enregistrament de so	64	0,30%	-11	-14,7%	7	12,3%
60	Ràdio i televisió	7	0,03%	1	16,7%	-1	-12,5%
61	Telecomunicacions	46	0,22%	-1	-2,1%	-2	-4,2%
62	Serveis de tecnologies de la informació	143	0,68%	5	3,6%	7	5,1%
63	Serveis d'informació	36	0,17%	2	5,9%	-6	-14,3%
64	Mediació financera	65	0,31%	0	0,0%	-11	-14,5%
65	Assegurances i fons pensions	17	0,08%	0	0,0%	-4	-19,0%
66	Activitats auxiliars mediació financera	40	0,19%	-6	-13,0%	-4	-9,1%
68	Activitats immobiliàries	141	0,67%	-4	-2,8%	11	8,5%
69	Activitats jurídiques i de comptabilitat	150	0,71%	0	0,0%	2	1,4%
70	Seus centrals i consultoria empresarial	62	0,29%	-2	-3,1%	-9	-12,7%
71	Serveis tècnics arquitectura i enginyeria	82	0,39%	2	2,5%	-4	-4,7%
72	Recerca i desenvolupament	23	0,11%	1	4,5%	3	15,0%
73	Publicitat i estudis de mercat	136	0,64%	-2	-1,4%	9	7,1%
74	Activitats professionals i tècniques ncaa	263	1,25%	-1	-0,4%	-46	-14,9%
75	Activitats veterinàries	14	0,07%	3	27,3%	4	40,0%
77	Activitats de lloguer	73	0,35%	-3	-3,9%	-11	-13,1%
78	Activitats relacionades amb l'ocupació	1.023	4,85%	-18	-1,7%	-201	-16,4%
79	Agències viatges i operadors turístics	38	0,18%	0	0,0%	2	5,6%
80	Activitats de seguretat i investigació	90	0,43%	0	0,0%	1	1,1%
81	Serveis a edificis i de jardineria	1.929	9,14%	79	4,3%	-88	-4,4%
82	Activitats administratives d'oficina	600	2,84%	28	4,9%	-7	-1,2%
84	Adm. pública, Defensa i SS obligatòria	1.329	6,30%	-42	-3,1%	61	4,8%
85	Educació	370	1,75%	-132	-26,3%	-82	-18,1%
86	Activitats sanitàries	321	1,52%	7	2,2%	-16	-4,7%
87	Serveis socials amb allotjament	393	1,86%	4	1,0%	-3	-0,8%
88	Serveis socials sense allotjament	364	1,73%	6	1,7%	-30	-7,6%
90	Activitats artístiques i d'espectacles	52	0,25%	-13	-20,0%	-13	-20,0%
91	Biblioteques i museus	16	0,08%	2	14,3%	5	45,5%
92	Jocs d'atzar i apostes	35	0,17%	1	2,9%	6	20,7%
93	Activitats esportives i d'entreteniment	173	0,82%	-13	-7,0%	-20	-10,4%
94	Activitats associatives	139	0,66%	-4	-2,8%	4	3,0%
95	Reparació ordinadors i efectes personals	35	0,17%	-1	-2,8%	6	20,7%
96	Altres activitats de serveis personals	490	2,32%	-7	-1,4%	-37	-7,0%
97	Llars que ocupen personal domèstic	490	2,32%	20	4,3%	26	5,6%
98	Llars que prod. béns i serveis ús propi	1	0,00%	0	0,0%	-1	-50,0%
99	Organismes extraterritorials	4	0,02%	-1	-20,0%	1	33,3%
SA	Sense ocupació anterior	2.105	9,98%	91	4,5%	98	4,9%
Total		21.101	100%	-17	-0,1%	-697	-3,2%

Font: Elaboració pròpia a partir de les dades de l'OTMP de la Generalitat de Catalunya

● taxa de variació negativa < -0,5% ● taxa de variació entre -0,5% i +0,5% ● taxa de variació positiva > 0,5%


Llistat d'empreses amb seu a la comarca segons ingressos d'explotació (informació del darrer any disponible)

Barcelonès Nord

Nom	Darrer any disponible	Ingressos d'explotació (milers €)	Nombre de treballadors	Importador / Exportador	Imp (%)	Exp (%)	CP	Localitat
AUDAX RENOVABLES S.A.	31/12/2022	904.356	242	Importador / Exportador	16,00	16,00	08915	BADALONA
LABORATORIOS MENARINI SA	31/12/2021	227.103	543	Importador / Exportador	83	9,00	08918	BADALONA
GIRO GH SA	31/12/2021	126.755	433	Importador / Exportador	4,00	59,00	08911	BADALONA
SERTRANS CATALUNYA SA	31/12/2021	112.880	129	Importador / Exportador	43	31,00	08930	SANT ADRIA DE BESOS
TRACTAMENT I SELECCIO DE RESIDUS SA	31/12/2021	110.051	142	No realiza actividad exterior	n.d.	n.d.	08930	SANT ADRIA DE BESOS
WHIRLPOOL ELECTRODOMESTICOS SA.	31/12/2020	102.839	69	Importador / Exportador	n.d.	1,00	08917	BADALONA
WHIRLPOOL IBERIA SUCURSAL EN ESPAÑA DE WHIRLPOOL EUROPE SL	31/12/2000	95.499	67	No realiza actividad exterior	n.d.	n.d.	08917	BADALONA
BADALONA SERVEIS ASSISTENCIALS SA	31/12/2021	93.588	1.233	No realiza actividad exterior	n.d.	n.d.	08911	BADALONA
TRANSPORTES URBANOS Y SERVICIOS GENERALES SAL	31/12/2021	75.964	1.070	No realiza actividad exterior	n.d.	n.d.	08916	BADALONA
ACTIBIOS DISTRIBUCIONS SL	31/12/2020	72.281	119	No realiza actividad exterior	n.d.	n.d.	08918	BADALONA
MENARINI DIAGNOSTICOS SA	31/12/2021	71.865	141	Importador / Exportador	97,00	17,00	08918	BADALONA
VIROSPACK SL	31/12/2021	59.482	411	Importador / Exportador	69,00	93,00	08918	BADALONA
AUTOMOCIO BADALONA CRC 3 SL	31/12/2021	56.767	105	No realiza actividad exterior	n.d.	n.d.	08915	BADALONA
GRUPO CACAOLAT SL.	31/12/2021	53.790	169	Importador / Exportador	7,00	2,00	08924	SANTA COLOMA DE GRAMENET
A. MENARINI LATIN AMERICA SL.	31/12/2021	51.114	85	Importador / Exportador	66,00	n.d.	08918	BADALONA
LA PAU S.C.C.L.	31/12/2021	48.457	936	No realiza actividad exterior	n.d.	n.d.	08916	BADALONA
SERVIHOGAR GESTION 24 HORAS SL	31/12/2021	44.661	284	No realiza actividad exterior	n.d.	n.d.	08917	BADALONA
DIALYPA SL	31/12/2021	44.406	863	No realiza actividad exterior	n.d.	n.d.	08930	SANT ADRIA DE BESOS
HONEYWELL LIFE SAFETY IBERIA SL	31/12/2021	41.557	48	Importador / Exportador	95,00	12,00	08911	BADALONA
FEDERAL-MOGUL FRICTION PRODUCTS SA	31/12/2020	36.107	191	Importador / Exportador	62,00	99,00	08918	BADALONA
PRODUCTOS QUIMICOS GONMISOL SA	31/12/2021	34.979	16	Importador / Exportador	90	85,00	08930	SANT ADRIA DE BESOS
ARITEX CADING SA	31/12/2021	34.477	108	Exportador	n.d.	82,00	08918	BADALONA
EUROMED PHARMA SPAIN S.L.	31/12/2021	32.541	23	Importador / Exportador	25,00	30	08918	BADALONA
ALBERCH SA	31/12/2021	32.047	100	Importador	34	n.d.	08911	BADALONA
HAIR AND BEAUTY CASH AND CARRY SL	31/12/2021	31.443	58	Exportador	n.d.	11,00	08918	BADALONA
NOVOTECNO SA	31/12/2021	31.235	88	Importador	23	n.d.	08911	BADALONA
VICORQUIMIA SA	31/12/2021	28.938	21	Importador / Exportador	94,00	4,00	08917	BADALONA
SUMINISTROS HOSPITALARIOS SA	31/12/2021	28.655	47	Importador / Exportador	90,00	2,00	08918	BADALONA
IBERBARNA PAPEL SA	31/12/2021	27.051	1	No realiza actividad exterior	n.d.	n.d.	08911	BADALONA
VIVO ENERGIA FUTURA SA.	31/12/2021	26.701	8	No realiza actividad exterior	n.d.	n.d.	08913	BADALONA
CATGAS ENERGIA SA.	31/12/2021	25.982	14	No realiza actividad exterior	n.d.	n.d.	08922	SANTA COLOMA DE GRAMENET
GUIDOTTI FARMA SL	31/12/2021	25.441	103	Importador	16	n.d.	08918	BADALONA
OLIVER Y BATLLE SA	31/12/2021	23.283	106	Importador / Exportador	5	74	08911	BADALONA
MASQLUZ 2020 S.L.	31/12/2021	23.257	15	No realiza actividad exterior	n.d.	n.d.	08915	BADALONA
OBRES I CONTRACTES PENTA SA	31/12/2021	23.003	67	No realiza actividad exterior	n.d.	n.d.	08917	BADALONA
TEJIDOS REBES SL	31/12/2021	22.896	36	Exportador	n.d.	30,00	08917	BADALONA
DRIVIM BARCELONA CR2 SL.	31/12/2021	22.266	32	No realiza actividad exterior	n.d.	n.d.	08915	BADALONA
METALMALLA & BEICO SL.	31/12/2021	21.381	64	Exportador	n.d.	37	08930	SANT ADRIA DE BESOS
SOCOMEI IBERICA SA	31/12/2021	20.734	62	Importador / Exportador	90,00	30,00	08915	BADALONA
ALANTA SA	31/12/2021	20.385	85	Importador	n.d.	n.d.	08924	SANTA COLOMA DE GRAMENET
TVH PARTS ESPAÑA S.A.	30/09/2021	19.461	78	Importador / Exportador	2,00	20,00	08915	BADALONA
RIO MARKETING SL	31/12/2019	19.385	21	Importador / Exportador	88,00	6,00	08917	BADALONA
TALLERES PENA SL	31/12/2021	19.069	143	Importador / Exportador	63,00	67,00	08918	BADALONA
FAST COMPONENTS EUROPE SL	31/12/2021	18.241	9	Importador / Exportador	n.d.	n.d.	08915	BADALONA
CONTRATOS Y DISEÑOS INDUSTRIALES SA	31/12/2021	17.577	181	Importador	1,00	n.d.	08918	BADALONA
ECOPARC DEL MEDITERRANI SA	31/12/2021	17.146	100	No realiza actividad exterior	n.d.	n.d.	08930	SANT ADRIA DE BESOS
BROKER DENTAL SL	31/12/2021	16.494	10	No realiza actividad exterior	n.d.	n.d.	08915	BADALONA
ENRIQUE TOMAS SL	31/12/2021	16.029	68	Exportador	n.d.	n.d.	08917	BADALONA
BEGUDES CATALUNYA NORD BCN SERVEIS SA	31/12/2021	14.946	18	No realiza actividad exterior	n.d.	n.d.	08917	BADALONA
MOLINER DOMINGUEZ Y CIA SAU	31/12/2021	14.514	1	No realiza actividad exterior	n.d.	n.d.	08911	BADALONA

Font: SABI

Nota: El SABI (Sistema d'Anàlisi de Balanços Ibèrics) és una eina web que dona informació sobre els balanços de més de 2,7 milions d'empreses nacionals, a partir de la base de dades d'Informa. No recull informació sobre les entitats financeres ni autònoms.

 Edifici BCIN
Polígon Les Guixeres, s/n
08915 Badalona

 barcelonesnord@cambrabcn.cat

 934 169 300 ext. 1031

www.cambrabcn.cat

