

Informe trimestral del teixit empresarial i mercat del treball

1r trimestre 2023

Maresme



Cambra
de Comerç de Barcelona
del Maresme

Índex

pàgina

| | |
|--|----|
| Idees claus | 3 |
| Infografia amb els principals resultats | 4 |
| Empreses | 5 |
| Resum trimestral i evolució dels comptes de cotització | 5 |
| Llocs de treball | 6 |
| Resum trimestral de les afiliacions total i règim SS | 6 |
| Evolució de les afiliacions dels assalariats i autònoms | 7 |
| Resum trimestral de les afiliacions per règim SS i sector econòmic | 8 |
| Resum trimestral dels assalariats per grandària de l'empresa | 9 |
| Afiliats | 10 |
| Resum trimestral i evolució total dels afiliats totals i per sexe | 10 |
| Evolució dels afiliats per grups d'edat i nacionalitat | 11 |
| Atur registrat | 12 |
| Resum mensual | 12 |
| Situació mensual per divisió d'activitat econòmica | 13 |
| Annex: Llistat de les principals empreses segons ingressos | 14 |

Maresme. Informe trimestral del teixit empresarial i mercat del treball. 1r trimestre 2023

El nombre d'**empreses** (comptes de cotització) a la comarca ha augmentat un 0,7% a finals de març del 2023 respecte a un any enrere, fregant la xifra de 12.000 empreses; una evolució molt similar a la registrada pel conjunt de Catalunya (0,6%). Tanmateix, respecte al trimestre anterior es registra una lleugera disminució del 0,2% a la comarca (23 empreses menys). Per sectors, el teixit empresarial ha augmentat respecte a l'any anterior a tots els sectors –excepte a l'agricultura que s'ha mantingut estable–, entre l'1,9% a la construcció i el 0,4% als serveis. Segons la grandària, el nombre d'empreses s'ha mantingut estable al tram de fins a 9 treballadors, i a la resta ha crescut, amb més intensitat a mesura que augmenta la dimensió: un 4,2% entre les de 10 a 49 treballadors, un 4,8% entre les de 50 a 249 treballadors i un 11,1% entre les 250 i més treballadors (de 27 a 30 empreses).

El nombre total de **llocs de treball** (afiliacions a la Seguretat Social segons seu de l'empresa al règim general i al règim especial de treballadors autònoms) a la comarca ha augmentat un 3,1% a 31 de març del 2023 respecte a un any enrere, fins als 141.170, la xifra més elevada per aquest mes des de 2008 (inici de la sèrie disponible)¹. Aquest creixement és molt similar al registrat pel conjunt de Catalunya (3,3%). Segons el tipus de règim d'afiliació s'observa un creixement anual de les afiliacions entre els assalariats (4,2%), mentre que entre els autònoms disminueix lleugerament (-0,3%), en línia amb el que ha succeït al conjunt de Catalunya (un 4,0% assalariats i un -0,2% autònoms). Per grans sectors econòmics, el nombre d'autònoms només ha augmentat lleugerament als serveis (+0,1%), mentre que a la resta ha minvat: un 4,5% a l'agricultura, un 2,2% a la indústria i un 1,0% a la construcció. En canvi, el nombre d'assalariats ha crescut a tots els sectors respecte a un any enrere: un 5,4% al sector primari, un 4,8% als serveis, un 4,5% a la construcció i un 1,3% a la indústria. Pel que fa a la grandària de l'empresa, en línia amb l'evolució del teixit empresarial, el nombre d'assalariats s'ha mantingut estable a les microempreses (de fins a 9 treballadors), i ha augmentat a la resta: un 5,5% a les petites (de 10 a 49 treballadors), un 4,1% a les empreses mitjanes (de 50 a 249 treballadors) i un 7,5% entre les empreses grans (de 250 treballadors o més). De manera que augmenta la dimensió mitjana de l'empresa a la comarca (fins a 9 assalariats per empresa, la xifra més elevada des del 2008, inici de la sèrie disponible).

Si s'atén a la residència padronal de l'**afiliat**, en lloc de la seu de l'empresa, els afiliats han augmentat un 3,0% a la comarca respecte a un any enrere, fins a les 196.800 persones a finals de març del 2023, la tercera xifra més elevada per aquest des del 2012 (inici sèrie disponible). Per sexe, el creixement ha estat més notable entre les dones (3,5%) que els homes (2,5%). Els afiliats registren un augment a tots els grans grups d'edat, a excepció de les persones d'entre 30 i 44 anys (-1,0%). Per nacionalitat, cal destacar el creixement relatiu del 12,3% entre els afiliats de nacionalitat estrangera –que representen l'11,8% del total–, en front de l'1,8% dels afiliats de nacionalitat espanyola. Si es comparen les afiliacions per seu social i per residència padronal, el nombre és superior en el segon cas (un 39% més); el motiu de la diferència és que molts treballadors residents al Maresme es traslladen a una comarca diferent per treballar.

Pel que fa a les xifres d'**atur**, el març del 2023 tanca amb gairebé 21.600 persones aturades inscrites a les oficines de Treball de Catalunya a la comarca i esdevé el valor més baix en un mes de març des de l'any 2008. En termes interanuals, el nombre d'aturats es redueix un 7,0% al març, descens lleugerament superior al registrat al conjunt de Catalunya (-6,2%). Per sexe, la disminució anual és més notable entre els homes (-7,3%) que entre les dones (-6,9%). La reducció de l'atur per trams d'edat ha estat de l'1,0% entre les persones més joves (menors de 30 anys), el 12,4% a les de 30 a 44 anys, el 10,8% a les de 45 a 54 anys i el 2,0% als de 55 anys o més. Per últim, el nombre d'aturats descendeix respecte a un any enrere a tots els tipus d'ocupació, a excepció dels directors i gerents i els professionals científics i intel·lectuals. Destaca, en termes absoluts, la disminució de les persones aturades a les ocupacions elementals (-663 persones) i entre els treballadors de restauració, personals i venedors (-446 persones).

La **taxa d'atur registral** se situa en el 9,9% al març, la xifra més baixa per aquest mes des del 2008 i dues dècimes menys que la dada del trimestre anterior, però cinc dècimes per sobre a la registrada al conjunt de Catalunya (9,4%).

¹ Cal tenir present que des de desembre de 2020 les dades són provisionals i que l'Idescat realitza la publicació i l'explotació estadística dels fitxers d'afiliacions i comptes de cotització de la Seguretat Social que rep de la Tresoreria General de la Seguretat Social. Abans d'aquesta data la publicació de les dades detallades estava a càrrec de l'Observatori de Treball i Model Productiu de la Generalitat de Catalunya. Per aquest motiu la comparativa de la sèrie històrica podria ser no totalment comparable en algunes variables i àmbits geogràfics.

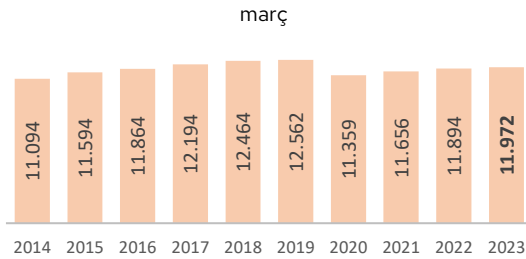
Maresme - 31 de març 23

Empreses



Total 11.972

var. trim. anterior -0,2%
var. anual 0,7%

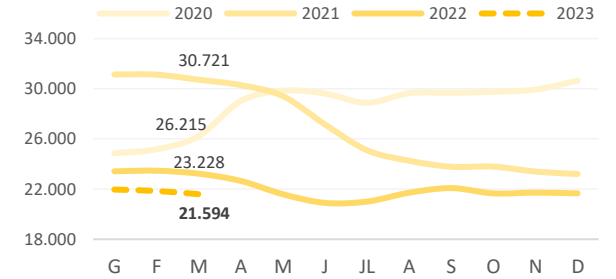


Aturats



Total 21.594

var. mes anterior -1,2%
var. anual -7,0%

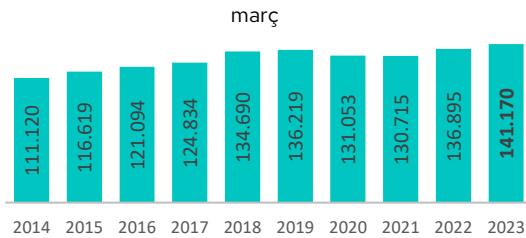


Llocs de treball



Total 141.170

var. trim. anterior 2,1%
var. anual 3,1%



Règim afiliació

| | Assalariats | Autònoms |
|------------|-------------|----------|
| Nombre | 107.680 | 33.490 |
| var. anual | 4,2% | -0,3% |

Sectors

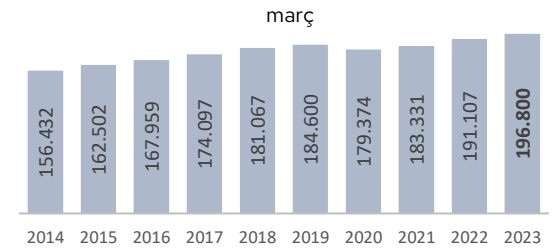
| | Agricultura | Indústria | Construcció | Serveis |
|------------|-------------|-----------|-------------|---------|
| Nombre | 835 | 18.225 | 10.620 | 111.495 |
| var. anual | -2,3% | 0,8% | 2,1% | 3,7% |

Afiliats



Total 196.800

var. mes anterior 1,2%
var. anual 3,0%



Sexe

| | Home | Dona |
|------------|---------|--------|
| Nombre | 102.830 | 93.970 |
| var. anual | 2,5% | 3,5% |

Nacionalitat

| | Espanyola | Estrangera |
|------------|-----------|------------|
| Nombre | 173.625 | 23.175 |
| var. anual | 1,8% | 12,3% |

Edat

| | Menys de 30 anys | De 30 a 44 anys | De 45 a 54 anys | De 55 anys i més |
|------------|------------------|-----------------|-----------------|------------------|
| Nombre | 29.435 | 65.295 | 60.425 | 41.645 |
| var. anual | 6,3% | -1,0% | 3,2% | 7,1% |

Font: Elaboració pròpia a partir de dades de l'Idescat i Generalitat de Catalunya

Notes: Empreses: Comptes de cotització

Afiliats: Afiliats a la Seguretat Social segons residència padronal de l'afiliat





Llocs de treball: Afiliacions a la Seguretat Social segons ubicació de la seu social empresa

Aturats: Aturats registrats a les oficines del SOC

Empreses

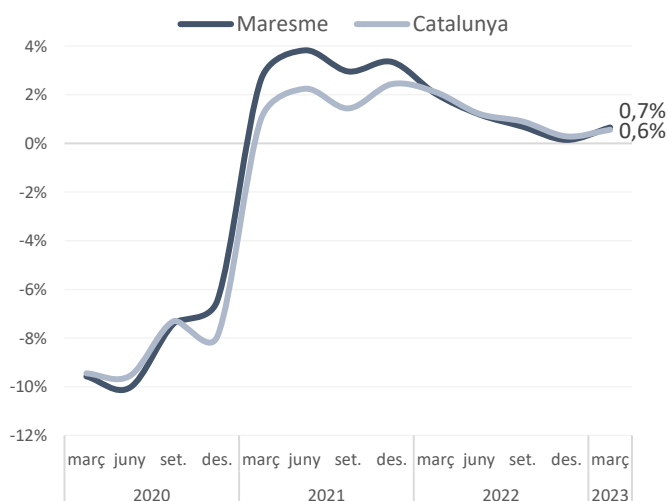
Comptes de cotització

Maresme - 31 de març 23

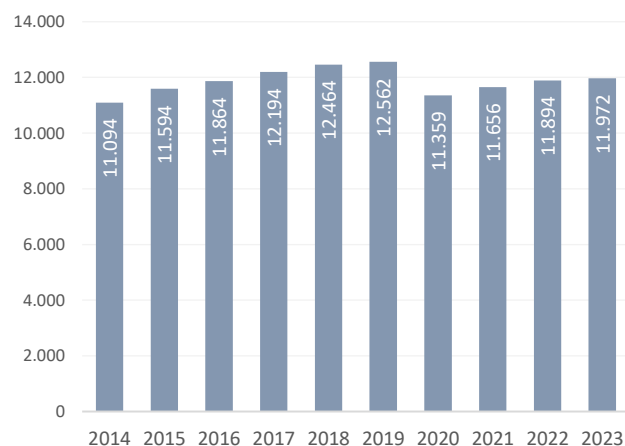
| | | | període anterior | | mateix període any anterior | |
|---|---------------|------------------|-------------------|-------------------|-----------------------------|-------------------|
| | | % sobre el total | Variació absoluta | Variació relativa | Variació absoluta | Variació relativa |
| Per sector d'activitat | | | | | | |
|  Agricultura | 40 | 0,3% | -2 | -4,8% | 0 | 0,0% |
|  Indústria | 1.277 | 10,7% | 6 | 0,5% | 13 | 1,0% |
|  Construcció | 1.307 | 10,9% | 2 | 0,2% | 24 | 1,9% |
|  Serveis | 9.348 | 78,1% | -29 | -0,3% | 41 | 0,4% |
| Per grandària del compte de cotització | | | | | | |
| Fins a 9 treballadors | 10.201 | 85,2% | -112 | -1,1% | 3 | 0,0% |
| De 10 a 49 treballadors | 1.503 | 12,6% | 75 | 5,3% | 61 | 4,2% |
| De 50 a 249 treballador: | 238 | 2,0% | 15 | 6,7% | 11 | 4,8% |
| 250 i més treballadors | 30 | 0,3% | -1 | -3,2% | 3 | 11,1% |
| Total | 11.972 | 100,0% | -23 | -0,2% | 78 | 0,7% |

Font: Elaboració pròpia a partir de dades d'Idescat. ● taxa de variació positiva >0,5% ● taxa de variació entre -0,5% i +0,5% ● taxa de variació negativa < -0,5%

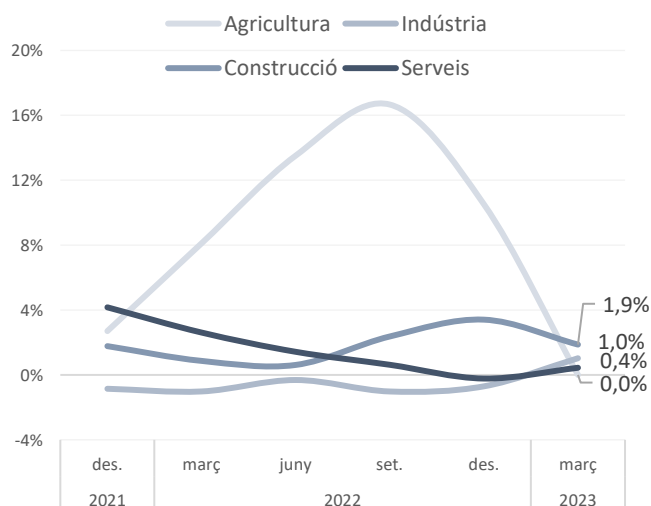
Total. Variació anual (%)



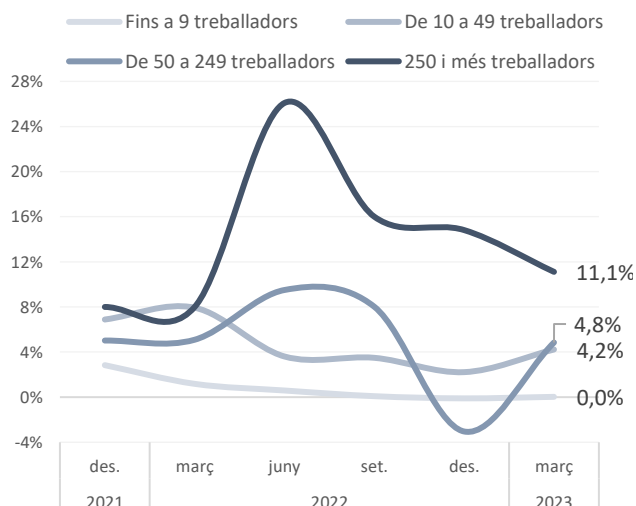
Total. Nombre 31 de març. Maresme



Per sector d'activitat. Variació anual (%) Maresme



Per grandària d'empresa. Variació anual (%) Maresme



Notes: • Cal tenir present que des de desembre de 2020 l'Idescat realitza la publicació i l'explotació estadística dels fitxers d'afiliacions i comptes de cotització de la Seguretat Social que rep de la Tresoreria General de la Seguretat Social. Abans d'aquesta data la publicació de les dades detallades estava a càrrec de l'Observatori de Treball i Model Productiu de la Generalitat de Catalunya. Per aquest motiu la comparativa de la sèrie històrica podria ser no totalment comparable en algunes variables i àmbits geogràfics. • Les dades per sector d'activitat i grandària del compte de cotització només estan disponibles

Font: Elaboració pròpia a partir de les dades de l'Idescat

Llocs de treball

Afiliacions a la Seguretat Social segons ubicació de la seu de l'empresa

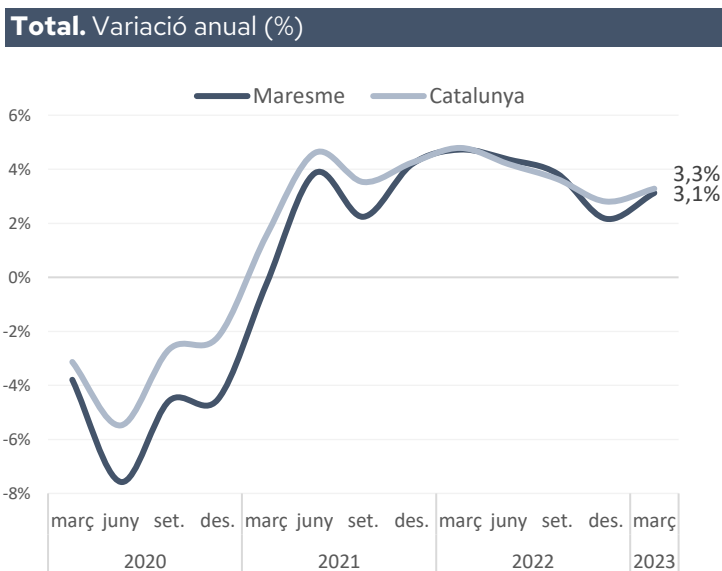
Maresme - 31 de març 23

| | Afiliacions | % sobre el total | període anterior | | mateix període any anterior | |
|--------------|----------------|------------------|-------------------|-------------------|-----------------------------|-------------------|
| | | | Variació absoluta | Variació relativa | Variació absoluta | Variació relativa |
| Assalariats | 107.680 | 76,3% | 3.135 | 3,0% | 4.380 | 4,2% |
| Autònoms | 33.490 | 23,7% | -260 | -0,8% | -105 | -0,3% |
| Total | 141.170 | 100,0% | 2.875 | 2,1% | 4.275 | 3,1% |

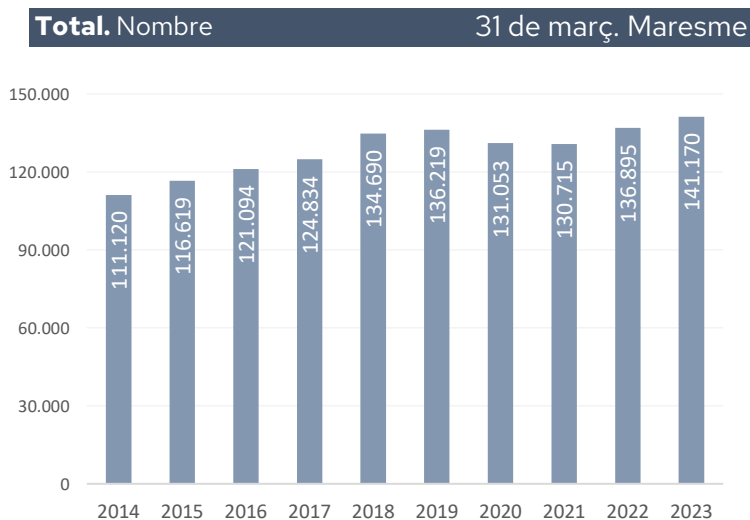
Font: Elaboració pròpia a partir de les dades de l'Idescat.

Nota: Assalariats: afiliacions al règim general i al règim especial de la mineria del carbó i Autònoms: afiliacions al règim especial de treballadors autònoms

● taxa de variació positiva >0,5% ● taxa de variació entre -0,5% i +0,5% ● taxa de variació negativa < -0,5%



Font: Elaboració pròpia a partir de les dades de l'Idescat.

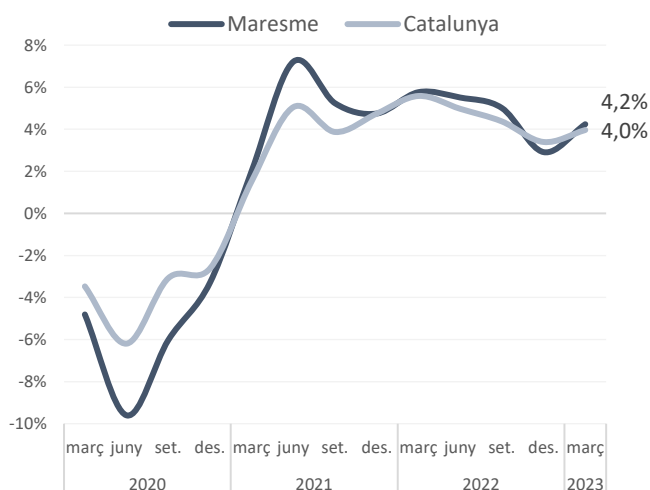


Font: Elaboració pròpia a partir de les dades de l'Idescat.

Llocs de treball

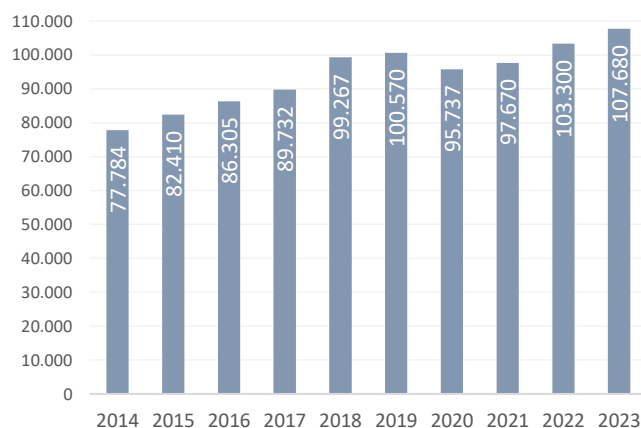
Afiliacions a la Seguretat Social segons ubicació de la seu de l'empresa

Assalariats. Variació anual (%)

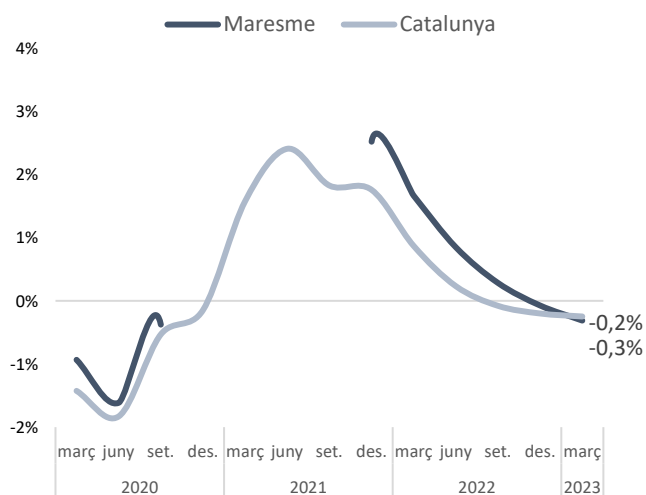


Assalariats. Nombre

31 de març, Maresme

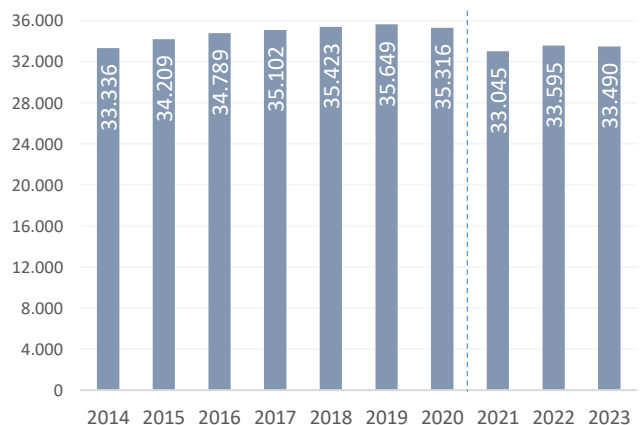


Autònoms. Variació anual (%)



Autònoms. Nombre

31 de març, Maresme



Notes: • Cal tenir present que des del desembre 2020 l'Idescat realitza la publicació i l'explotació estadística dels fitxers d'afiliacions i comptes de cotització de la Seguretat Social que rep de la Tresoreria General de la Seguretat Social. Abans d'aquesta data la publicació de les dades detallades estava a càrrec de l'Observatori de Treball i Model Productiu de la Generalitat de Catalunya. **Per aquest motiu la comparativa de la sèrie històrica podria ser no totalment comparable en algunes variables i àmbits geogràfics. Com és el cas dels autònoms en aquesta comarca.**

• **Assalariats:** afiliacions al règim general i al règim especial de la mineria del carbó i **Autònoms:** afiliacions al règim especial de treballadors autònoms





• Dades provisionals des del IVT.20

Font: Elaboració pròpia a partir de les dades d'Idescat.

Llocs de treball

Afiliacions a la Seguretat Social segons règim i sector econòmic

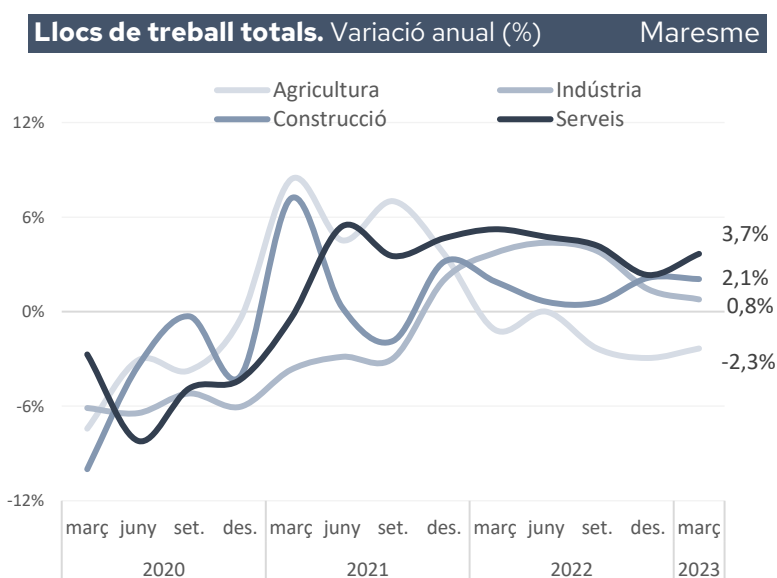
Maresme - 31 de març 23

| | Afiliacions | % sobre el total regim | | període anterior | | mateix període any anterior | | |
|---|--------------|------------------------|---------------|-------------------|-------------------|-----------------------------|-------------------|--------------|
| | | comarca | sector | Variació absoluta | Variació relativa | Variació absoluta | Variació relativa | |
| Agricultura  | Assalariats | 195 | 0,2% | 23,4% | 20 | 11,4% | 10 | 5,4% |
| | Autònoms | 640 | 1,9% | 76,6% | -10 | -1,5% | -30 | -4,5% |
| | Total | 835 | 0,6% | 100,0% | 10 | 1,2% | -20 | -2,3% |
| Indústria  | Assalariats | 15.585 | 14,5% | 85,5% | 90 | 0,6% | 200 | 1,3% |
| | Autònoms | 2.640 | 7,9% | 14,5% | -25 | -0,9% | -60 | -2,2% |
| | Total | 18.225 | 12,9% | 100,0% | 65 | 0,4% | 140 | 0,8% |
| Construcció  | Assalariats | 6.080 | 5,6% | 57,3% | 180 | 3,1% | 260 | 4,5% |
| | Autònoms | 4.540 | 13,6% | 42,7% | -40 | -0,9% | -45 | -1,0% |
| | Total | 10.620 | 7,5% | 100,0% | 140 | 1,3% | 215 | 2,1% |
| Serveis  | Assalariats | 85.820 | 79,7% | 77,0% | 2.850 | 3,4% | 3.910 | 4,8% |
| | Autònoms | 25.675 | 76,7% | 23,0% | -180 | -0,7% | 35 | 0,1% |
| | Total | 111.495 | 79,0% | 100,0% | 2.670 | 2,5% | 3.945 | 3,7% |
| TOTAL | Assalariats | 107.680 | 100,0% | 76,3% | 3.135 | 3,0% | 4.380 | 4,2% |
| | Autònoms | 33.490 | 100,0% | 23,7% | -260 | -0,8% | -105 | -0,3% |
| | Total | 141.170 | 100,0% | 100,0% | 2.875 | 2,1% | 4.275 | 3,1% |

Font: Elaboració pròpia a partir de les dades d'Idescat.

Assalariats: afiliacions al règim general i al règim especial de la mineria del carbó i Autònoms: afiliacions al règim especial de treballadors autònoms

● taxa de variació positiva >0,5% ● taxa de variació entre -0,5% i +0,5% ● taxa de variació negativa < -0,5%



Notes: • Cal tenir present que des del desembre de 2020 l'Idescat realitza la publicació i l'exploració estadística dels fitxers d'afiliacions i comptes de cotització de la Seguretat Social que rep de la Tresoreria General de la Seguretat Social. Abans d'aquesta data la publicació de les dades detallades estava a càrrec de l'Observatori de Treball i Model Productiu de la Generalitat de Catalunya. **Per aquest motiu la comparativa de la sèrie històrica podria ser no totalment comparable en algunes variables i àmbits geogràfics. Com és el cas dels autònoms en aquesta comarca.**

• Dades provisionals des del IVT.20

Font: Elaboració pròpia a partir de les dades de l'Idescat

Assalariats

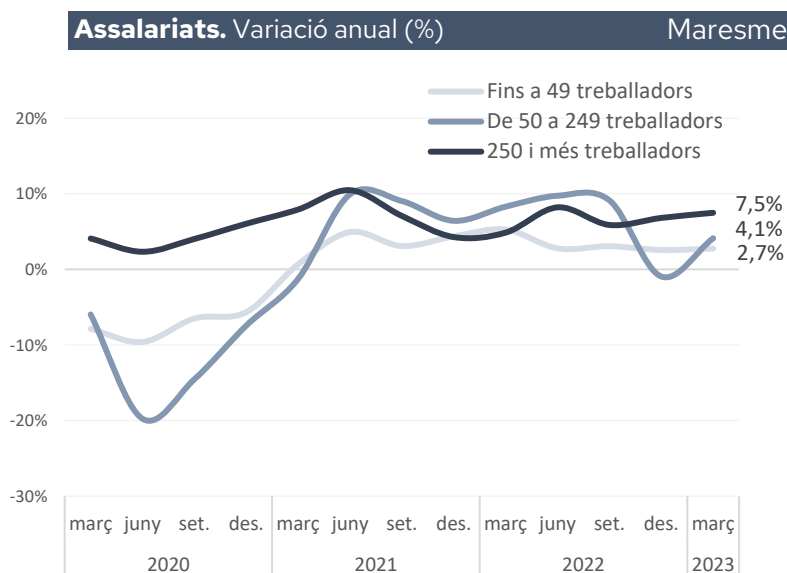
Afiliacions a la Seguretat Social règim general segons grandària de l'empresa

Maresme - 31 de març 23

| Assalariats | % sobre el total | període anterior | | | mateix període any anterior | | | |
|--------------------------|------------------|-------------------|-------------------|-------------|-----------------------------|-------------------|-------------|---|
| | | Variació absoluta | Variació relativa | | Variació absoluta | Variació relativa | | |
| Fins a 9 treballadors | 27.835 | 98,3% | -100 | -0,4% | ● | -5 | 0,0% | ● |
| De 10 a 49 treballadors | 29.350 | 103,6% | 1.410 | 5,0% | ● | 1.535 | 5,5% | ● |
| De 50 a 249 treballadors | 22.170 | 78,3% | 1.300 | 6,2% | ● | 875 | 4,1% | ● |
| 250 i més treballadors | 28.325 | 100,0% | 520 | 1,9% | ● | 1.970 | 7,5% | ● |
| Total | 107.680 | 100,0% | 3.135 | 3,0% | ● | 4.380 | 4,2% | ● |

Font: Elaboració pròpia a partir de les dades d'Idescat.

● taxa de variació positiva >0,5% ● taxa de variació entre -0,5% i +0,5% ● taxa de variació negativa < -0,5%



Font: Elaboració pròpia a partir de les dades d'Idescat.

Notes: • **Assalariats**: afiliacions al règim general i al règim especial de la mineria del carbó
• Dades provisionals des del IVT.20

Afiliats a la Seguretat Social segons residència padronal de l'afiliat

Maresme - 31 de març 23

| Afiliats | % sobre el total | mes anterior | | mateix mes any anterior | |
|----------|------------------|-------------------|-------------------|-------------------------|-------------------|
| | | Variació absoluta | Variació relativa | Variació absoluta | Variació relativa |

Per sexe:

| | | | | | | | | |
|------|---------|-------|-------|------|---|-------|------|---|
| Home | 102.830 | 52,3% | 1.020 | 1,0% | ● | 2.495 | 2,5% | ● |
| Dona | 93.970 | 47,7% | 1.305 | 1,4% | ● | 3.195 | 3,5% | ● |

Per edats:

| | | | | | | | | |
|------------------|--------|-------|-----|------|---|-------|-------|---|
| Menys de 30 anys | 29.435 | 15,0% | 660 | 2,3% | ● | 1.745 | 6,3% | ● |
| De 30 a 44 anys | 65.295 | 33,2% | 480 | 0,7% | ● | -685 | -1,0% | ● |
| De 45 a 54 anys | 60.425 | 30,7% | 565 | 0,9% | ● | 1.890 | 3,2% | ● |
| De 55 anys i més | 41.645 | 21,2% | 620 | 1,5% | ● | 2.745 | 7,1% | ● |

Per nacionalitat

| | | | | | | | | |
|------------|---------|-------|-------|------|---|-------|-------|---|
| Espanyola | 173.625 | 88,2% | 1.540 | 0,9% | ● | 3.150 | 1,8% | ● |
| Estrangera | 23.175 | 11,8% | 790 | 3,5% | ● | 2.540 | 12,3% | ● |

| | | | | | | | |
|----------------|---------------|--------------|-------------|---|--------------|-------------|---|
| 196.800 | 100,0% | 2.330 | 1,2% | ● | 5.695 | 3,0% | ● |
|----------------|---------------|--------------|-------------|---|--------------|-------------|---|

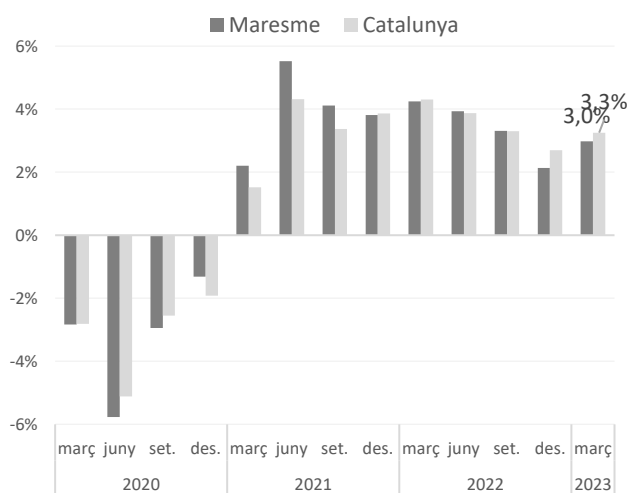
Font: Elaboració pròpia a partir de les dades d'Idescat

● taxa de variació positiva >0,5%

● taxa de variació entre -0,5% i +0,5%

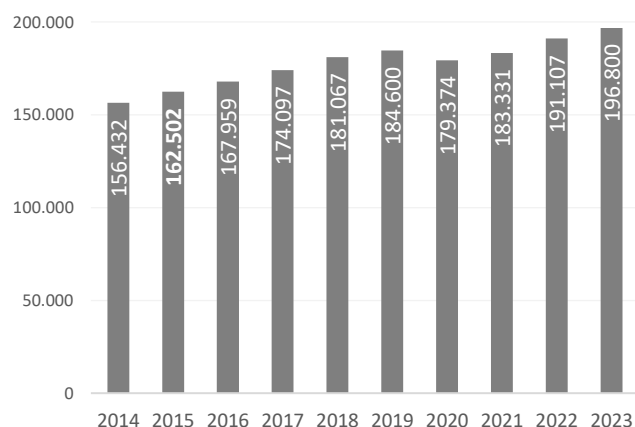
● taxa de variació negativa < -0,5%

Total. Variació anual (%)



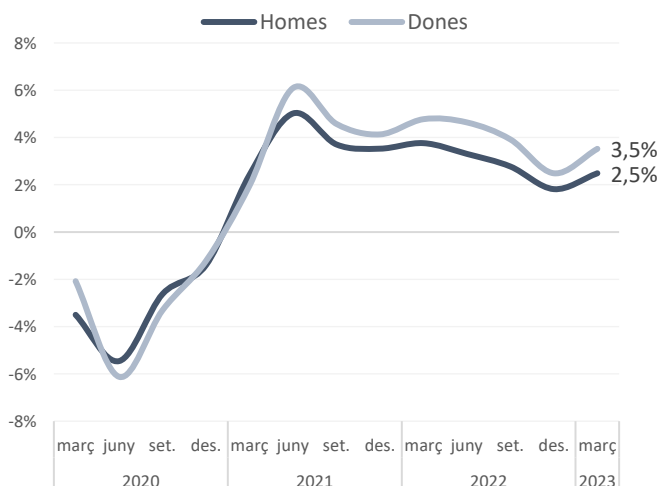
Total. Nombre

31 de març. Maresme



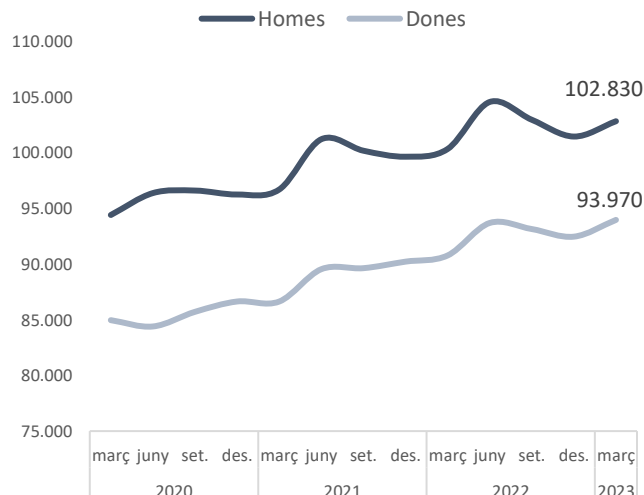
Sexe. Variació anual (%)

Maresme



Sexe. Nombre

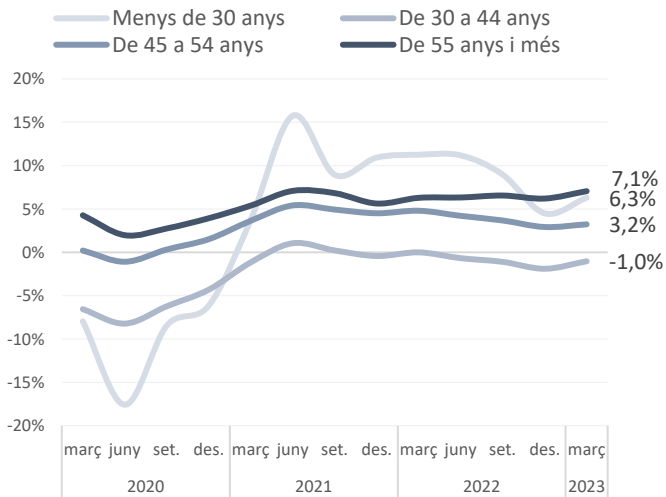
Maresme



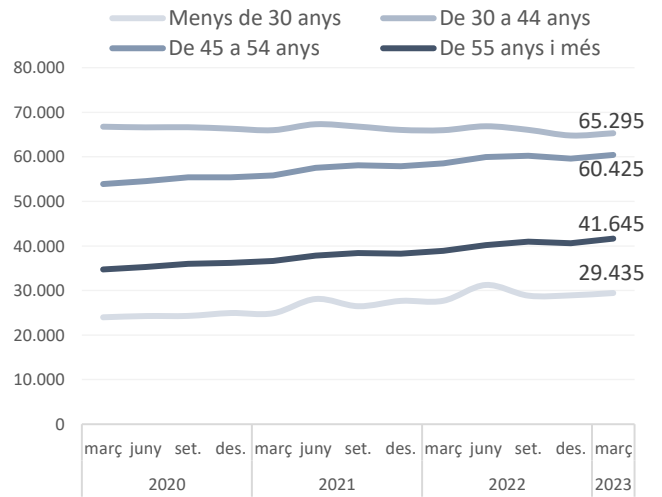
Font: Idescat

Afiliats a la Seguretat Social segons residència padronal de l'afiliat

Edat. Variació anual (%) Maresme

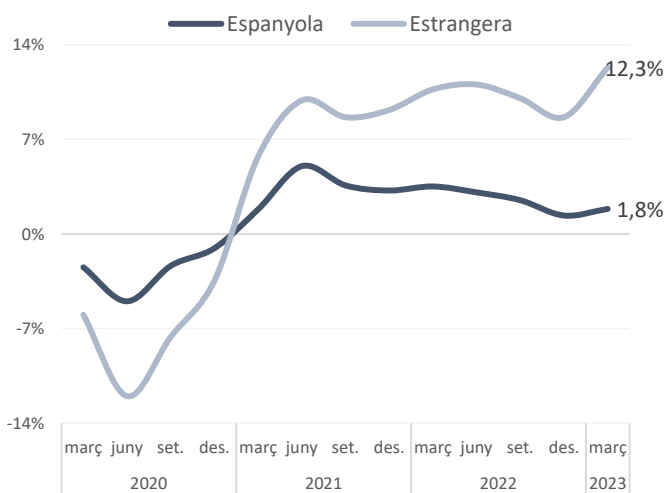


Edat. Nombre Maresme

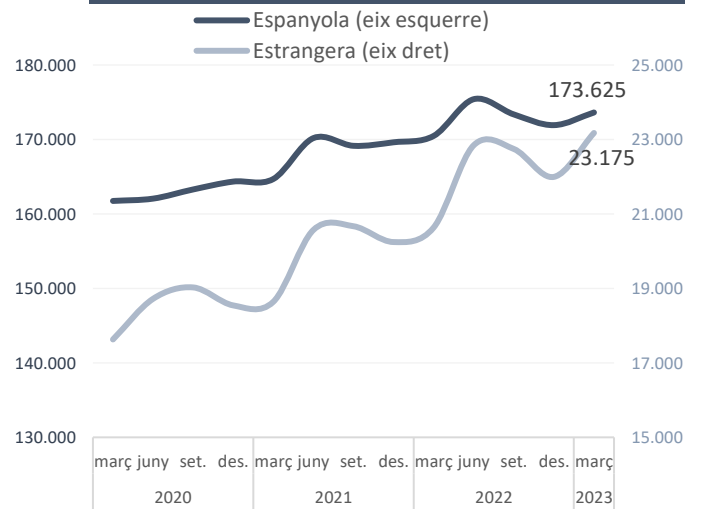


Font: Idescat

Nacionalitat. Variació anual (%) Maresme



Nacionalitat. Nombre Maresme



Font: Idescat

Atur registrat

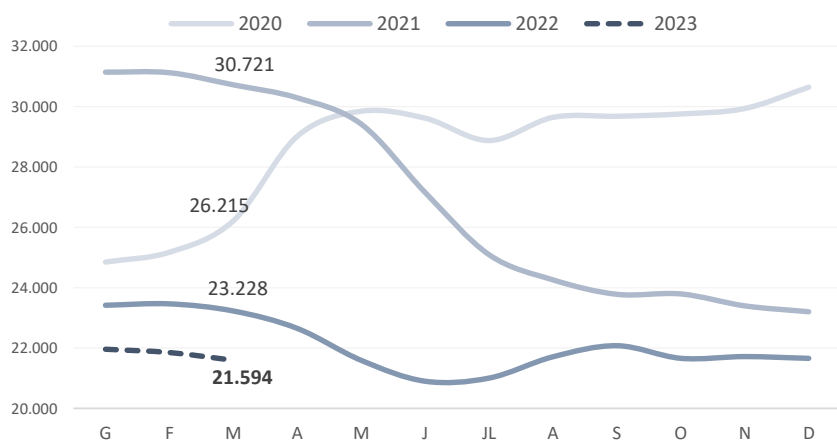
Maresme - 31 de març 23

| | Atur registrat | % s/ el total | mes anterior | | mateix mes any anterior | |
|--|----------------|---------------|-------------------|-------------------|-------------------------|-------------------|
| | | | Variació absoluta | Variació relativa | Variació absoluta | Variació relativa |
| Per sexe: | | | | | | |
| Home | 9.202 | 42,6% | -110 | -1,2% | -720 | -7,3% |
| Dona | 12.392 | 57,4% | -147 | -1,2% | -914 | -6,9% |
| Per edats: | | | | | | |
| Menys de 30 anys | 2.578 | 11,9% | 2 | 0,1% | -26 | -1,0% |
| De 30 a 44 anys | 5.514 | 25,5% | -130 | -2,3% | -780 | -12,4% |
| De 45 a 54 anys | 5.482 | 25,4% | -84 | -1,5% | -666 | -10,8% |
| De 55 anys i més | 8.020 | 37,1% | -45 | -0,6% | -162 | -2,0% |
| Per ocupació: | | | | | | |
| Ocupacions militars | 3 | 0,0% | 0 | -99,4% | 0 | 0,0% |
| Directors i gerents | 461 | 2,1% | -6 | -1,3% | 80 | 21,0% |
| Professionals científics i intel·lectuals | 1.551 | 7,2% | -17 | -1,1% | 13 | 0,8% |
| Tècnics i professionals de suport | 2.230 | 10,3% | -37 | -1,6% | -16 | -0,7% |
| Empleats oficina comptables i administratius | 2.712 | 12,6% | -48 | -1,7% | -184 | -6,4% |
| Treballadors restauració, personals i venedors | 5.253 | 24,3% | -28 | -0,5% | -446 | -7,8% |
| Treb. act. agrícoles, ramaderes i pesqueres | 296 | 1,4% | 5 | 1,7% | -38 | -11,4% |
| Artesans, treballadors indústries i construcció | 2.120 | 9,8% | -5 | -0,2% | -185 | -8,0% |
| Operadors instal·lacions i màquines, i muntadors | 1.508 | 7,0% | -50 | -3,2% | -235 | -13,5% |
| Ocupacions elementals | 5.460 | 25,3% | -71 | -1,3% | -623 | -10,2% |
| Total | 21.594 | 100% | -257 | -1,2% | -1.634 | -7,0% |

Font: Elaboració pròpia a partir de les dades de l'Observatori del Treball i Model Productiu de la Generalitat de Catalunya.

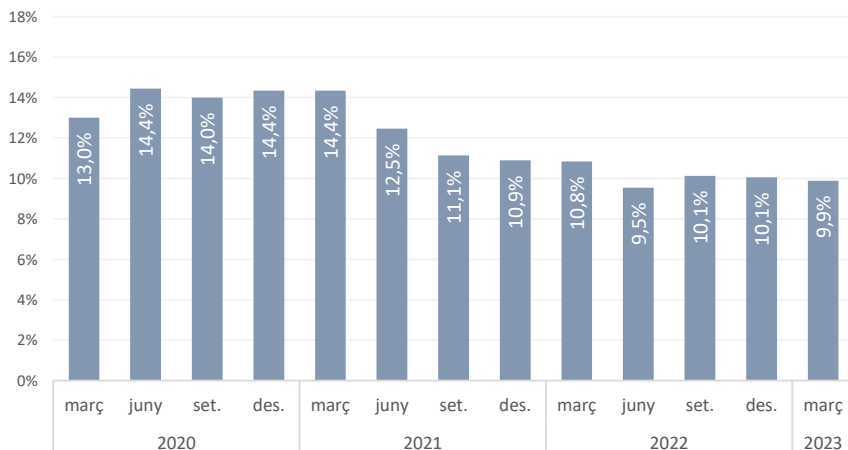
● taxa de variació negativa < -0,5% ● taxa de variació entre -0,5% i +0,5% ● taxa de variació positiva > 0,5%

Evolució mensual del nombre d'aturats registrats



Font: Observatori de Treball i Model Productiu de la Generalitat de Catalunya.

Evolució trimestral de la taxa d'atur registrat



Font: Observatori de Treball i Model Productiu de la Generalitat de Catalunya.

Atur registrat

Maresme - 31 de març 23

| CCAE-09 | Activitat Econòmica | Aturats registrats | % sobre el total | Mes anterior | | | Mateix mes any anterior | | |
|--------------|--|--------------------|------------------|-------------------|-------------------|---|-------------------------|-------------------|---|
| | | | | Variació absoluta | Variació relativa | | Variació absoluta | Variació relativa | |
| 01 | Agricultura, ramaderia i caça | 306 | 1,42% | 7 | 2,3% | ● | -108 | -26,1% | ● |
| 02 | Silvicultura i explotació forestal | 30 | 0,14% | 1 | 3,4% | ● | 6 | 25,0% | ● |
| 03 | Pesca i aquicultura | 6 | 0,03% | -1 | -14,3% | ● | -3 | -33,3% | ● |
| 05 | Antracita, hulla i lignit | 0 | 0,00% | 0 | | | 0 | | |
| 06 | Petroli i gas natural | 0 | 0,00% | 0 | | | 0 | | |
| 07 | Minerals metàl·lics | 1 | 0,00% | 0 | 0,0% | ● | -1 | | |
| 08 | Minerals no metàl·lics ni energètics | 3 | 0,01% | 0 | 0,0% | ● | -1 | -25,0% | ● |
| 09 | Suport a les indústries extractives | 1 | 0,00% | 0 | 0,0% | ● | 0 | 0,0% | ● |
| 10 | Indústries de productes alimentaris | 314 | 1,45% | -1 | -0,3% | ● | 4 | 1,3% | ● |
| 11 | Fabricació de begudes | 13 | 0,06% | -2 | -13,3% | ● | -4 | -23,5% | ● |
| 12 | Indústries del tabac | 0 | 0,00% | 0 | | | 0 | | |
| 13 | Indústries tèxtils | 509 | 2,36% | -1 | -0,2% | ● | -72 | -12,4% | ● |
| 14 | Confecció de peces de vestir | 581 | 2,69% | 4 | 0,7% | ● | -20 | -3,3% | ● |
| 15 | Indústria del cuir i del calçat | 13 | 0,06% | 0 | 0,0% | ● | 2 | 18,2% | ● |
| 16 | Indústries fusta i suro, exc. mobles | 34 | 0,16% | 2 | 6,3% | ● | -12 | -26,1% | ● |
| 17 | Indústries del paper | 24 | 0,11% | -2 | -7,7% | ● | -9 | -27,3% | ● |
| 18 | Arts gràfiques i suports enregistrats | 104 | 0,48% | -4 | -3,7% | ● | -16 | -13,3% | ● |
| 19 | Coqueries i refinació del petroli | 0 | 0,00% | 0 | | | 0 | | |
| 20 | Indústries químiques | 109 | 0,50% | -6 | -5,2% | ● | 1 | 0,9% | ● |
| 21 | Productes farmacèutics | 71 | 0,33% | -1 | -1,4% | ● | 19 | 36,5% | ● |
| 22 | Cautxú i plàstic | 65 | 0,30% | -2 | -3,0% | ● | -9 | -12,2% | ● |
| 23 | Productes minerals no metàl·lics ncaa | 37 | 0,17% | -1 | -2,6% | ● | -17 | -31,5% | ● |
| 24 | Metal·lúrgia | 49 | 0,23% | 2 | 4,3% | ● | 7 | 16,7% | ● |
| 25 | Productes metàl·lics, exc. maquinària | 193 | 0,89% | -5 | -2,5% | ● | -17 | -8,1% | ● |
| 26 | Productes informàtics i electrònics | 18 | 0,08% | -2 | -10,0% | ● | -5 | -21,7% | ● |
| 27 | Materials i equips elèctrics | 43 | 0,20% | -2 | -4,4% | ● | -5 | -10,4% | ● |
| 28 | Maquinària i equips ncaa | 75 | 0,35% | -6 | -7,4% | ● | -15 | -16,7% | ● |
| 29 | Vehicles de motor, remolcs i | 50 | 0,23% | 3 | 6,4% | ● | -3 | -5,7% | ● |
| 30 | Altres materials de transport | 16 | 0,07% | 0 | 0,0% | ● | -1 | -5,9% | ● |
| 31 | Mobles | 49 | 0,23% | 7 | 16,7% | ● | 20 | 69,0% | ● |
| 32 | Indústries manufactureres diverses | 51 | 0,24% | -3 | -5,6% | ● | -13 | -20,3% | ● |
| 33 | Reparació i instal·lació de maquinària | 57 | 0,26% | 6 | 11,8% | ● | -6 | -9,5% | ● |
| 35 | Energia elèctrica i gas | 14 | 0,06% | 0 | 0,0% | ● | -4 | -22,2% | ● |
| 36 | Aigua | 15 | 0,07% | -2 | -11,8% | ● | -1 | -6,3% | ● |
| 37 | Tractament d'aigües residuals | 5 | 0,02% | -1 | -16,7% | ● | 0 | 0,0% | ● |
| 38 | Tractament de residus | 141 | 0,65% | -5 | -3,4% | ● | 7 | 5,2% | ● |
| 39 | Gestió de residus | 2 | 0,01% | -1 | -33,3% | ● | -3 | -60,0% | ● |
| 41 | Construcció d'immobles | 780 | 3,61% | -15 | -1,9% | ● | -17 | -2,1% | ● |
| 42 | Construcció d'obres d'enginyeria civil | 75 | 0,35% | -6 | -7,4% | ● | -4 | -5,1% | ● |
| 43 | Activitats especialitzades construcció | 854 | 3,95% | -3 | -0,4% | ● | -101 | -10,6% | ● |
| 45 | Venda i reparació de vehicles motor | 214 | 0,99% | 1 | 0,5% | ● | 0 | 0,0% | ● |
| 46 | Comerç engròs, exc. vehicles motor | 1.166 | 5,40% | -12 | -1,0% | ● | 4 | 0,3% | ● |
| 47 | Comerç detall, exc. vehicles motor | 2.317 | 10,73% | -5 | -0,2% | ● | -76 | -3,2% | ● |
| 50 | Transport marítim i per vies interiors | 11 | 0,05% | 0 | 0,0% | ● | -13 | -54,2% | ● |
| 51 | Transport aeri | 5 | 0,02% | -1 | -16,7% | ● | -2 | -28,6% | ● |
| 52 | Emmagatzematge i afins al transport | 217 | 1,00% | -10 | -4,4% | ● | -24 | -10,0% | ● |
| 53 | Activitats postals i de correus | 108 | 0,50% | -8 | -6,9% | ● | -61 | -36,1% | ● |
| 55 | Serveis d'allotjament | 481 | 2,23% | -31 | -6,1% | ● | -218 | -31,2% | ● |
| 56 | Serveis de menjar i begudes | 1.646 | 7,62% | -48 | -2,8% | ● | -258 | -13,6% | ● |
| 58 | Edició | 48 | 0,22% | 6 | 14,3% | ● | -6 | -11,1% | ● |
| 59 | Cinema i vídeo; enregistrament de so | 109 | 0,50% | -4 | -3,5% | ● | 14 | 14,7% | ● |
| 60 | Ràdio i televisió | 12 | 0,06% | 0 | 0,0% | ● | 2 | 20,0% | ● |
| 61 | Telecomunicacions | 47 | 0,22% | -1 | -2,1% | ● | -6 | -11,3% | ● |
| 62 | Serveis de tecnologies de la | 178 | 0,82% | -11 | -5,8% | ● | 33 | 22,8% | ● |
| 63 | Serveis d'informació | 45 | 0,21% | 3 | 7,1% | ● | 4 | 9,8% | ● |
| 64 | Mediació financera | 169 | 0,78% | 3 | 1,8% | ● | 39 | 30,0% | ● |
| 65 | Assegurances i fons pensions | 25 | 0,12% | -1 | -3,8% | ● | -14 | -35,9% | ● |
| 66 | Activitats auxiliars mediació financera | 66 | 0,31% | -3 | -4,3% | ● | -2 | -2,9% | ● |
| 68 | Activitats immobiliàries | 195 | 0,90% | -3 | -1,5% | ● | -19 | -8,9% | ● |
| 69 | Activitats jurídiques i de comptabilitat | 225 | 1,04% | -2 | -0,9% | ● | 17 | 8,2% | ● |
| 70 | Seus centrals i consultoria empresarial | 90 | 0,42% | -2 | -2,2% | ● | -2 | -2,2% | ● |
| 71 | Serveis tècnics arquitectura i | 87 | 0,40% | -2 | -2,2% | ● | -14 | -13,9% | ● |
| 72 | Recerca i desenvolupament | 39 | 0,18% | -4 | -9,3% | ● | -8 | -17,0% | ● |
| 73 | Publicitat i estudis de mercat | 132 | 0,61% | 4 | 3,1% | ● | 4 | 3,1% | ● |
| 74 | Activitats professionals i tècniques | 226 | 1,05% | 5 | 2,3% | ● | -31 | -12,1% | ● |
| 75 | Activitats veterinàries | 25 | 0,12% | 2 | 8,7% | ● | 10 | 66,7% | ● |
| 77 | Activitats de lloguer | 82 | 0,38% | 0 | 0,0% | ● | -5 | -5,7% | ● |
| 78 | Activitats relacionades amb l'ocupació | 1.207 | 5,59% | -24 | -1,9% | ● | -135 | -10,1% | ● |
| 79 | Agències viatges i operadors turístics | 59 | 0,27% | -6 | -9,2% | ● | -36 | -37,9% | ● |
| 80 | Activitats de seguretat i investigació | 98 | 0,45% | -3 | -3,0% | ● | -14 | -12,5% | ● |
| 81 | Serveis a edificis i de jardineria | 1.095 | 5,07% | -23 | -2,1% | ● | -187 | -14,6% | ● |
| 82 | Activitats administratives d'oficina | 459 | 2,13% | 17 | 3,8% | ● | -31 | -6,3% | ● |
| 84 | Adm. pública, Defensa i SS obliqatòria | 841 | 3,89% | -55 | -6,1% | ● | -136 | -13,9% | ● |
| 85 | Educació | 506 | 2,34% | 11 | 2,2% | ● | -4 | -0,8% | ● |
| 86 | Activitats sanitàries | 408 | 1,89% | -14 | -3,3% | ● | 5 | 1,2% | ● |
| 87 | Serveis socials amb allotjament | 661 | 3,06% | -7 | -1,0% | ● | -25 | -3,6% | ● |
| 88 | Serveis socials sense allotjament | 325 | 1,51% | -3 | -0,9% | ● | -28 | -7,9% | ● |
| 90 | Activitats artístiques i d'espectacles | 101 | 0,47% | -7 | -6,5% | ● | -12 | -10,6% | ● |
| 91 | Biblioteques i museus | 17 | 0,08% | 0 | 0,0% | ● | -6 | -26,1% | ● |
| 92 | Jocs d'atzar i apostes | 24 | 0,11% | 0 | 0,0% | ● | -1 | -4,0% | ● |
| 93 | Activitats esportives i d'entreteniment | 242 | 1,12% | -10 | -4,0% | ● | -25 | -9,4% | ● |
| 94 | Activitats associatives | 119 | 0,55% | 0 | 0,0% | ● | -9 | -7,0% | ● |
| 95 | Reparació ordinadors i efectes | 27 | 0,13% | 1 | 3,8% | ● | 0 | 0,0% | ● |
| 96 | Altres activitats de serveis personals | 496 | 2,30% | 8 | 1,6% | ● | -54 | -9,8% | ● |
| 97 | Llars que ocupen personal domèstic | 479 | 2,22% | -4 | -0,8% | ● | 33 | 7,4% | ● |
| 98 | Llars que prod. béns i serveis ús propi | 1 | 0,00% | 0 | 0,0% | ● | 0 | 0,0% | ● |
| 99 | Organismes extraterritorials | 4 | 0,02% | 0 | 0,0% | ● | -3 | -42,9% | ● |
| SA | Sense ocupació anterior | 1.505 | 6,97% | 41 | 2,8% | ● | 99 | 7,0% | ● |
| Total | | 21.594 | 100% | -257 | -1,2% | ● | -1.634 | -7,0% | ● |

Font: Observatori de Treball i Model Productiu de la Generalitat de Catalunya.

● taxa de variació negativa < -0,5% ● taxa de variació entre -0,5% i +0,5% ● taxa de variació positiva > 0,5%


Llistat d'empreses amb seu a la comarca segons ingressos d'explotació (informació del darrer any disponible)

Maresme

| Nom | Darrer any disponible | Ingressos d'explotació (milers €) | Nombre de treballadors | Importador / Exportador | Imp (%) | Exp (%) | CP | Localitat |
|---|-----------------------|-----------------------------------|------------------------|-------------------------------|---------|---------|-------|-------------------------|
| BIOIBERICA SAU | 31/12/2021 | 454.912 | 328 | Importador / Exportador | 74,00 | 74,00 | 08389 | PALAFOLLS |
| LABORATORIOS HARTMANN SA | 31/12/2020 | 198.337 | 185 | Importador | 60 | n.d. | 08302 | MATARO |
| ESCORXADOR D'AUS TORRENT I FILLS SL | 31/12/2021 | 100.631 | 314 | Importador / Exportador | 1,00 | 8,00 | 08302 | MATARO |
| AGC PHARMA CHEMICALS EUROPE S.L. | 31/12/2021 | 97.807 | 320 | Importador / Exportador | 53 | 99,00 | 08380 | MALGRAT DE MAR |
| CONSERVAS DANI SAU | 31/05/2021 | 89.101 | 113 | Importador / Exportador | 63,00 | 5,00 | 08340 | VILASSAR DE MAR |
| ASPY PREVENCIÓN SLU | 31/12/2021 | 73.746 | 1.065 | No realiza actividad exterior | n.d. | n.d. | 08390 | MONTGAT |
| SIEGFRIED EL MASNOU S.A. | 31/12/2021 | 68.290 | 405 | Importador / Exportador | 62 | n.d. | 08320 | EL MASNOU |
| ALETEX 2008 SL | 31/12/2021 | 67.286 | 78 | Importador / Exportador | 65 | 1,00 | 08360 | CANET DE MAR |
| SERHS DISTRIBUCIO I LOGISTICA SL. | 31/12/2021 | 63.772 | 451 | No realiza actividad exterior | n.d. | n.d. | 08397 | PINEDA DE MAR |
| VELCRO EUROPE SA | 31/12/2021 | 63.315 | 351 | Exportador | n.d. | 93,00 | 08310 | ARGENTONA |
| SOCIEDAD MERIDIONAL EJERCICIO DE TRANSPORTE SMET SA | 31/12/2021 | 60.530 | 107 | Exportador | n.d. | 70,00 | 08302 | MATARO |
| HALLOTAX SL | 31/12/2021 | 54.672 | 104 | Importador / Exportador | 33,00 | 22,00 | 08304 | MATARO |
| PAUL HARTMANN IBERIA SA | 31/12/2020 | 52.747 | 152 | Importador / Exportador | 73 | 7 | 08302 | MATARO |
| VIÑALS SOLER SL | 31/12/2020 | 50.104 | 136 | Importador / Exportador | n.d. | n.d. | 08310 | ARGENTONA |
| MENADIONA SL | 31/12/2020 | 48.734 | 153 | Importador / Exportador | 54,00 | 82,00 | 08389 | PALAFOLLS |
| HI'TEX 2008 SL | 31/12/2021 | 47.029 | 68 | Importador / Exportador | 91,00 | 3,00 | 08360 | CANET DE MAR |
| B&M FOODS S.L. | 31/12/2021 | 46.237 | 7 | Importador / Exportador | 38,00 | 99,00 | 08340 | VILASSAR DE MAR |
| TRANSFORMACIONES METALURGICAS SA | 31/12/2021 | 46.185 | 109 | Importador / Exportador | 100,00 | 69,00 | 08350 | ARENYS DE MAR |
| BEIERSDORF MANUFACTURING ARGENTONA SL | 31/12/2021 | 45.678 | 167 | Importador / Exportador | 62,00 | 74,00 | 08310 | ARGENTONA |
| SERHS FOOD AREA SL | 31/12/2021 | 42.583 | 790 | No realiza actividad exterior | n.d. | n.d. | 08397 | PINEDA DE MAR |
| AUTONET BALEARES SL. | 31/12/2021 | 39.733 | 23 | No realiza actividad exterior | n.d. | n.d. | 08328 | ALELLA |
| FUTURE COSMETICS SA | 31/12/2021 | 38.338 | 45 | Importador | 97,00 | n.d. | 08329 | TEIA |
| PAUL HARTMANN SA | 31/12/2020 | 35.937 | 149 | Importador / Exportador | 57,00 | 84 | 08302 | MATARO |
| INTEXTEIS BCN SL | 31/12/2021 | 33.135 | 74 | Exportador | n.d. | 4 | 08397 | PINEDA DE MAR |
| ABOCA ESPAÑA SAU | 31/12/2021 | 31.513 | 74 | Importador | 100,00 | n.d. | 08304 | MATARO |
| ERKHO-SIDER SL. | 31/12/2021 | 31.216 | 12 | Importador / Exportador | n.d. | n.d. | 08320 | EL MASNOU |
| MOTORPRIM SL | 30/11/2021 | 30.682 | 42 | No realiza actividad exterior | n.d. | n.d. | 08302 | MATARO |
| AUTO9TY-FIVE S.A. | 31/12/2021 | 30.256 | 55 | Importador / Exportador | 1,00 | 11,00 | 08302 | MATARO |
| BIJOU BRIGITTE MODISCHE ACCESSOIRES SL | 31/12/2021 | 30.070 | 374 | Importador | 100,00 | n.d. | 08328 | ALELLA |
| HAPPY PUNT SL | 31/12/2021 | 28.648 | 59 | Importador / Exportador | 93,00 | n.d. | 08302 | MATARO |
| ACTIVE MEDICAL DISPOSABLE SA | 31/12/2020 | 27.842 | 21 | Importador | n.d. | n.d. | 08302 | MATARO |
| LAND MOTORS SA | 31/12/2021 | 27.761 | 70 | Importador / Exportador | 1 | 3,00 | 08349 | CABRERA DE MAR |
| IP DECOR SPAIN S.A. | 31/12/2021 | 27.505 | 102 | Importador / Exportador | 62 | 24 | 08490 | TORDERA |
| ACEITES MILLAS SA | 31/12/2021 | 26.377 | 86 | Importador / Exportador | 3 | 6 | 08395 | SANT POL DE MAR |
| WECOLORS SL. | 31/12/2021 | 26.300 | 45 | Importador / Exportador | 91,00 | 3,00 | 08339 | VILASSAR DE DALT |
| GLOBAL BERRY SL. | 31/12/2021 | 25.807 | 10 | No realiza actividad exterior | n.d. | n.d. | 08302 | MATARO |
| SOCIEDAD ANONIMA ROBAMA | 31/12/2021 | 24.917 | 64 | Importador / Exportador | 94,00 | 64 | 08389 | PALAFOLLS |
| ESPINALER 1896 S.L. | 31/12/2021 | 24.868 | 89 | Importador / Exportador | 1 | 4 | 08340 | VILASSAR DE MAR |
| OBJETIVO MODA DESIGNS SL | 31/12/2021 | 24.369 | 32 | Importador / Exportador | 66,00 | n.d. | 08358 | ARENYS DE MUNT |
| MULTIVAC PACKAGING SYSTEMS ESPAÑA SL | 31/12/2021 | 24.146 | 55 | Exportador | n.d. | 1,00 | 08302 | MATARO |
| DESTIL. LERIES MARESME BRANDS SL. | 31/12/2021 | 23.997 | 9 | Importador / Exportador | 1,00 | n.d. | 08358 | ARENYS DE MUNT |
| ANNAPAU 2001 SL | 31/12/2021 | 23.959 | 24 | Importador / Exportador | n.d. | 9,00 | 08328 | ALELLA |
| CORMA S.C.C.L. | 31/12/2016 | 23.486 | 57 | Importador / Exportador | 8,00 | 31,00 | 08338 | PREMIA DE DALT |
| IBERCEREL 2010 SL | 31/12/2021 | 23.316 | 6 | Importador / Exportador | 54,00 | 5,00 | 08394 | SANT VICENÇ DE MONTALT |
| ALEMANA DE METALES S.L. | 31/12/2021 | 23.300 | 5 | No realiza actividad exterior | n.d. | n.d. | 08304 | MATARO |
| MULTIVAC PRODUCTION SPAIN SL. | 31/12/2021 | 23.064 | 177 | Importador / Exportador | 65 | 98 | 08396 | SANT CEBRIA DE VALLALTA |
| SWEET TEXTIL S.L. | 31/12/2021 | 22.275 | 22 | Importador / Exportador | n.d. | n.d. | 08310 | ARGENTONA |
| LINEAR CHEMICALS SL | 31/12/2021 | 21.648 | 50 | Importador / Exportador | 85,00 | 95,00 | 08390 | MONTGAT |
| MARESCAR MOTOR SL | 31/12/2021 | 21.585 | 29 | No realiza actividad exterior | n.d. | n.d. | 08302 | MATARO |
| HOMS RENTALS S.L. | 31/12/2021 | 21.564 | 180 | Importador / Exportador | 2 | 1,00 | 08302 | MATARO |

Font: SABI

Nota: El SABI (Sistema d'Anàlisi de Balanços Ibèrics) és una eina web que dona informació sobre els balanços de més de 2,7 milions d'empreses nacionals, a partir de la base de dades d'Informa. No recull informació sobre les entitats financeres ni autònoms.

 TecnoCampus Mataró-Maresme
Av. Ernest Lluch, 32
Edifici TCM2, baixos
08302 Mataró

 maresme@cambrabcn.cat

 **934 169 300** ext. 1036

www.cambrabcn.cat