

Informe trimestral del teixit empresarial i mercat del treball

1r trimestre 2023

Alt
Penedès



Cambra
de Comerç de Barcelona
de l'Alt Penedès

Índex

pàgina

Idees claus	3
Infografia amb els principals resultats	4
Empreses	5
Resum trimestral i evolució dels comptes de cotització	5
Llocs de treball	6
Resum trimestral de les afiliacions total i règim SS	6
Evolució de les afiliacions dels assalariats i autònoms	7
Resum trimestral de les afiliacions per règim SS i sector econòmic	8
Resum trimestral dels assalariats per grandària de l'empresa	9
Afiliats	10
Resum trimestral i evolució total dels afiliats totals i per sexe	10
Evolució dels afiliats per grups d'edat i nacionalitat	11
Atur registrat	12
Resum mensual	12
Situació mensual per divisió d'activitat econòmica	13
Annex: Llistat de les principals empreses segons ingressos	14

Alt Penedès. Informe trimestral del teixit empresarial i mercat del treball.

1r trimestre 2023

El nombre d'**empreses** (comptes de cotització) a la comarca registra 3.249 empreses a finals de març del 2023, 21 empreses menys respecte a un any enrere (-0,6%); aquesta evolució és oposada a la registrada pel conjunt de Catalunya (0,6%). Per sectors, el teixit empresarial ha disminuït a tots –excepte a la construcció que es manté–: un 0,6% als serveis, un 1,1% a la indústria i un 5,0% a l'agricultura. Segons la grandària, el nombre d'empreses només ha disminuït un 1,6% entre les microempreses (fins als 9 treballadors) –que representen el 81,3% del total. A la resta de tram el teixit empresarial ha augmentat amb més intensitat a mesura que augmenta la dimensió de l'empresa: un 2,9% entre les de 10 a 49 treballadors, un 7,4% entre les 50 a 249 treballadors i un 12,5% entre les de 250 i més treballadors (de 8 a 9 empreses).

El nombre total de **llocs de treball** (afiliacions a la Seguretat Social segons seu de l'empresa al règim general i al règim especial de treballadors autònoms) a la comarca ha augmentat un 2,7% el 31 de març del 2023 respecte a un any enrere, fins als 42.805, la xifra més elevada des de setembre de 2008¹. Aquest creixement és lleugerament menys intens que el registrat pel conjunt de Catalunya (3,3%). Segons el tipus de règim d'afiliació, s'observa un creixement entre els assalariats (3,3%), mentre que entre els autònoms han disminuït lleugerament (-0,1%), en línia amb el que ha succeït al conjunt de Catalunya (+4,0% assalariats i un -0,2% autònoms). Per grans sectors econòmics, el nombre d'autònoms ha disminuït lleugerament a la indústria (-2,0%) i la construcció (-1,3%), s'ha mantingut a l'agricultura i ha augmentat a la dels serveis (0,6%). El nombre d'assalariats ha augmentat a tots els sectors, excepte al primari: un 2,3% a la indústria, un 3,3% a la construcció i un 3,9% als serveis. Pel que fa a la grandària de l'empresa, en línia amb l'evolució del nombre d'empreses, el nombre d'assalariats ha crescut a tots els trams analitzats, a excepció de les microempreses (-2,0%): un 2,0% a les empreses petites (de 10 a 49 treballadors), un 5,8% a les empreses mitjanes (de 50 a 249 treballadors) i un 7,8% a les empreses grans (de 250 treballadors o més). Com a resultat, la dimensió mitjana de treballadors per empresa (nombre d'assalariats per compte de cotització) augmenta fins als 10,8 treballadors de mitjana per empresa, la xifra més elevada des del 2008 (inici de la sèrie disponible).

Si s'atén a la residència padronal de l'afiliat, en lloc de la seu de l'empresa, les **persones afiliades** han augmentat un 1,8% a la comarca respecte a un any enrere, fins a les gairebé 49.000 a finals de març del 2023, la xifra més elevada per aquest mes des del 2012 (inici de la sèrie disponible). Tanmateix, des del setembre es registra un cert alentiment del ritme de creixement anual respecte als mesos anteriors. Per sexe, el creixement ha estat lleugerament més intens entre les dones (2,2%) que entre els homes (1,5%). Les persones afiliades registren un augment a tots els grans grups d'edat, a excepció de les persones compreses entre els 30 i 44 anys (-2,0%). Per nacionalitat, cal destacar el creixement relatiu del 9,6% entre els afiliats de nacionalitat estrangera (que representen el 10,4% del total), en front de l'1,0% dels afiliats de nacionalitat espanyola. Si es comparen les afiliacions per seu social i per residència padronal, el nombre és superior en el segon cas (un 14% més); el motiu de la diferència és que treballadors residents a l'Alt Penedès es traslladen a una comarca diferent per treballar.

Pel que fa a les xifres d'**atur**, el març del 2023 tanca amb 5.050 persones aturades inscrites a les oficines de Treball de Catalunya a la comarca i esdevé el valor més baix en un mes de març des de l'any 2008. En termes interanuals, el nombre d'aturats es redueix un 2,6% al març, descens menys intens al registrat al conjunt de Catalunya (-6,2%). Per sexe, la caiguda anual ha estat més notable entre els homes (-3,7%) que entre les dones (-1,8%). Per trams d'edat, l'atur només ha augmentat entre els més joves (menors de 30 anys), un 14,9%; i a la resta de trams ha minvat: un 3,9% entre les persones de 30 a 44 anys, un 10,2% entre les de 45 a 54 anys i un 1,5% els de 55 anys i més. Per últim, dels nou tipus d'ocupació, el nombre d'aturats disminueix a cinc en termes interanuals (sobretot entre les ocupacions elementals, -126 persones, -6,6%), i augmenta en quatre (professionals científics i intel·lectuals, tècnics i professionals de suport, treballadors de restauració, personals i venedors i treballadors d'activitats agrícoles, ramaderes i pesqueres).

La **taxa d'atur registral** se situa en el 9,4% el març, la xifra més baixa per aquest mes des del 2008 i la mateixa que la del trimestre anterior registrada al conjunt de Catalunya i la del trimestre anterior (9,3%).

¹ Cal tenir present que des de desembre de 2020 les dades són provisionals i que l'Idescat realitza la publicació i l'explotació estadística dels fitxers d'afiliacions i comptes de cotització de la Seguretat Social que rep de la Tresoreria General de la Seguretat Social. Abans d'aquesta data la publicació de les dades detallades estava a càrrec de l'Observatori de Treball i Model Productiu de la Generalitat de Catalunya. Per aquest motiu la comparativa de la sèrie històrica podria ser no totalment comparable en algunes variables i àmbits geogràfics.

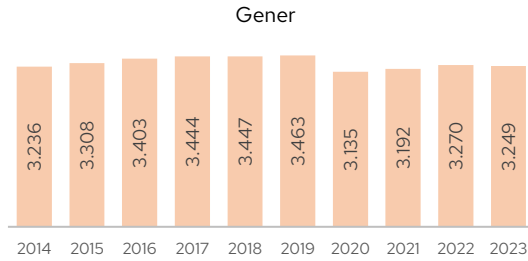
Alt Penedès - 31 de març 23

Empreses



Total 3.249

var. trim. anterior 0,1%
var. anual -0,6%

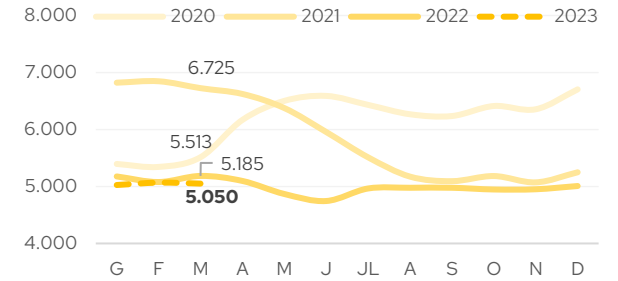


Aturats



Total 5.050

var. mes anterior -0,3%
var. anual -2,6%

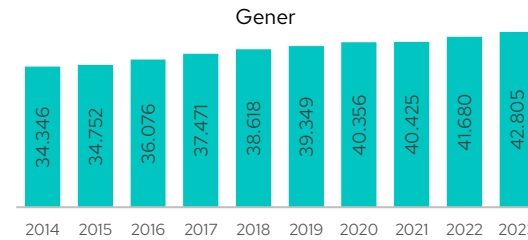


Llocs de treball



Total 42.805

var. trim. anterior 1,3%
var. anual 2,7%

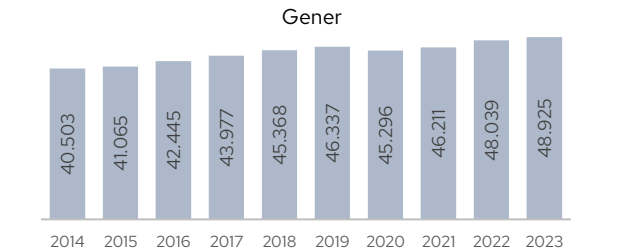


Afiliats



Total 48.925

var. mes anterior 0,0%
var. anual 1,8%



Règim afiliació

	Assalariats	Autònoms
Nombre	35.140	7.665
var. anual	3,3%	-0,1%

Sectors

	Agricultura	Indústria	Construcció	Serveis
Nombre	765	12.235	3.000	26.810
var. anual	-0,6%	2,0%	1,5%	3,3%

Sexe

	Home	Dona
Nombre	26.650	22.275
var. anual	1,5%	2,2%

Nacionalitat

	Espanyola	Estrangera
Nombre	43.850	5.075
var. anual	1,0%	9,6%

Edat

	Menys de 30 anys	De 30 a 44 anys	De 45 a 54 anys	De 55 anys i més
Nombre	7.625	16.125	15.345	9.835
var. anual	4,2%	-2,0%	2,8%	5,2%

Font: Elaboració pròpia a partir de dades de l'Idescat i Generalitat de Catalunya

Notes: Empreses: Comptes de cotització

Afiliats: Afiliats a la Seguretat Social segons residència padronal de l'afiliat





Llocs de treball: Afiliacions a la Seguretat Social segons ubicació de la seu social empresa

Aturats: Aturats registrats a les oficines del SOC

Empreses

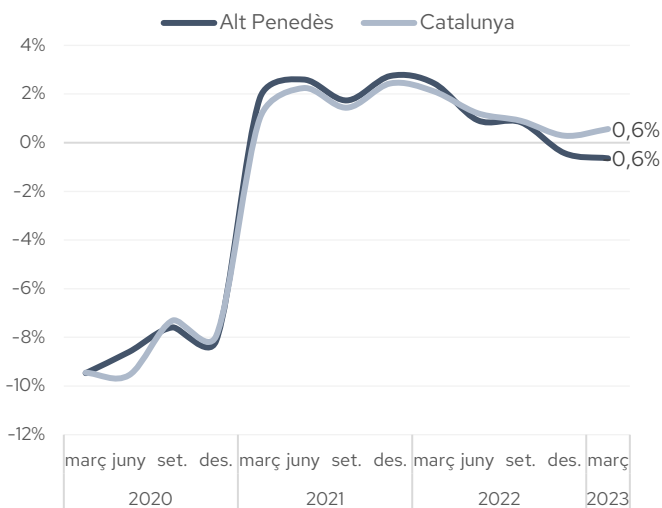
Comptes de cotització

Alt Penedès - 31 de març 23

		% sobre el total	període anterior		mateix període any anterior	
			Variació absoluta	Variació relativa	Variació absoluta	Variació relativa
Per sector d'activitat						
 Agricultura	38	1,2%	-2	-5,0%	●	-2 -5,0%
 Indústria	527	16,2%	-5	-0,9%	●	-6 -1,1%
 Construcció	362	11,1%	3	0,8%	●	0 0,0%
 Serveis	2.322	71,5%	8	0,3%	●	-13 -0,6%
Per grandària del compte de cotització						
Fins a 9 treballadors	2.642	81,3%	-15	-0,6%	●	-43 -1,6%
De 10 a 49 treballadors	496	15,3%	14	2,9%	●	14 2,9%
De 50 a 249 treballadors	102	3,1%	5	5,2%	●	7 7,4%
250 i més treballadors	9	0,3%	0	0,0%	●	1 12,5%
Total	3.249	100,0%	4	0,1%	●	-21 -0,6%

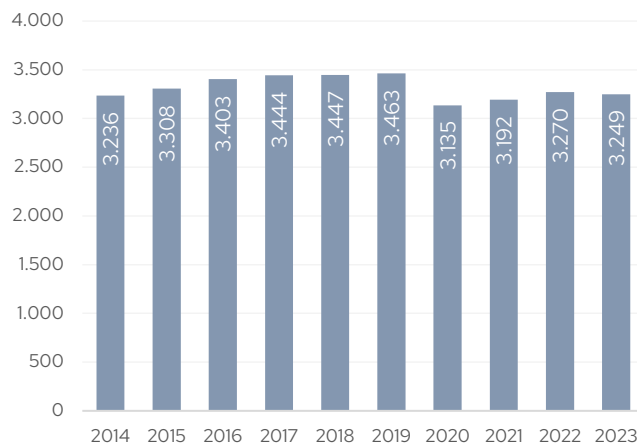
Font: Elaboració pròpia a partir de dades d'Idescat. ● taxa de variació positiva >0,5% ● taxa de variació entre -0,5% i +0,5% ● taxa de variació negativa <-0,5%

Total. Variació anual (%)

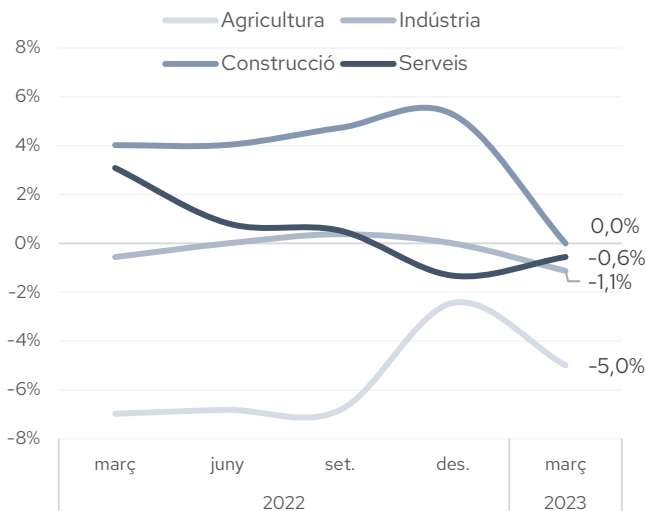


Total. Nombre

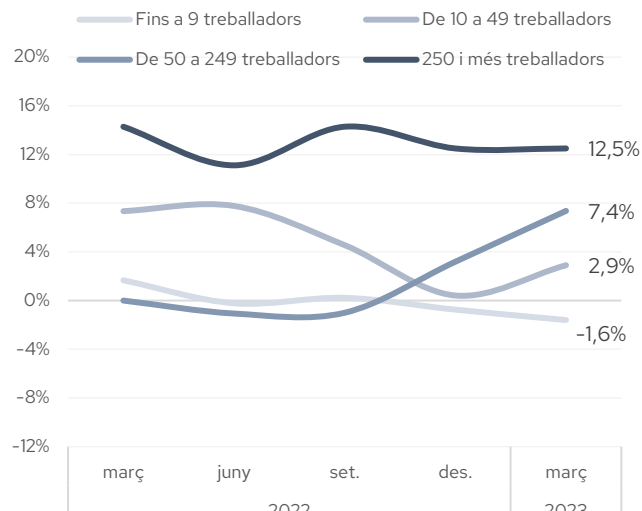
31 de març. Alt Penedès



Per sector d'activitat. Variació anual (%) Alt Penedès



Per grandària d'empresa. Variació anual (%) Alt Penedès



Notes: • Cal tenir present que des de desembre de 2020 l'Idescat realitza la publicació i l'exploració estadística dels fitxers d'afiliacions i comptes de cotització de la Seguretat Social que rep de la Tresoreria General de la Seguretat Social. Abans d'aquesta data la publicació de les dades detallades estava a càrrec de l'Observatori de Treball i Model Productiu de la Generalitat de Catalunya. Per aquest motiu la comparativa de la sèrie històrica podria ser no totalment comparable en algunes variables i àmbits geogràfics. • Les dades per sector d'activitat i grandària del compte de cotització només estan disponibles a l'Idescat

Font: Elaboració pròpia a partir de les dades de l'Idescat

Llocs de treball

Afiliacions a la Seguretat Social segons ubicació de la seu de l'empresa

Alt Penedès - 31 de març 23

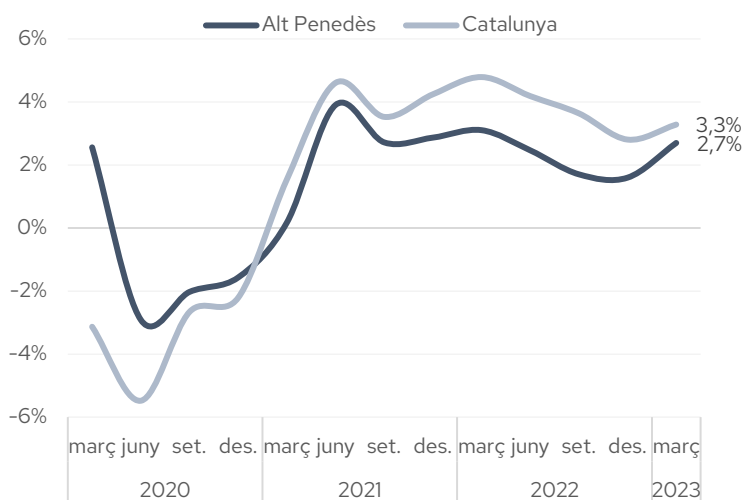
	Afiliacions	% sobre el total	període anterior		mateix període any anterior	
			Variació absoluta	Variació relativa	Variació absoluta	Variació relativa
Assalariats	35.140	82,1%	565	1,6% ●	1.130	3,3% ●
Autònoms	7.665	17,9%	-30	-0,4% ●	-5	-0,1% ●
Total	42.805	100,0%	535	1,3% ●	1.125	2,7% ●

Font: Elaboració pròpia a partir de les dades de l'Idescat.

Nota: Assalariats: afiliacions al règim general i al règim especial de la mineria del carbó i Autònoms: afiliacions al règim especial de treballadors autònoms

● taxa de variació positiva >0,5% ● taxa de variació entre -0,5% i +0,5% ● taxa de variació negativa < -0,5%

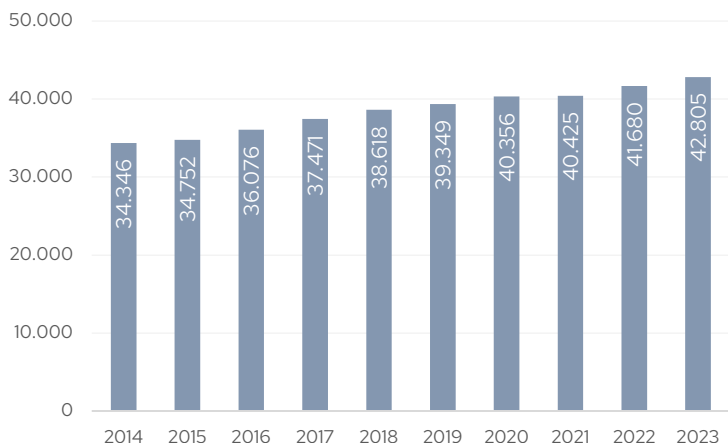
Total. Variació anual (%)



Font: Elaboració pròpia a partir de les dades d'Idescat.

Total. Nombre

31 de març. Alt Penedès

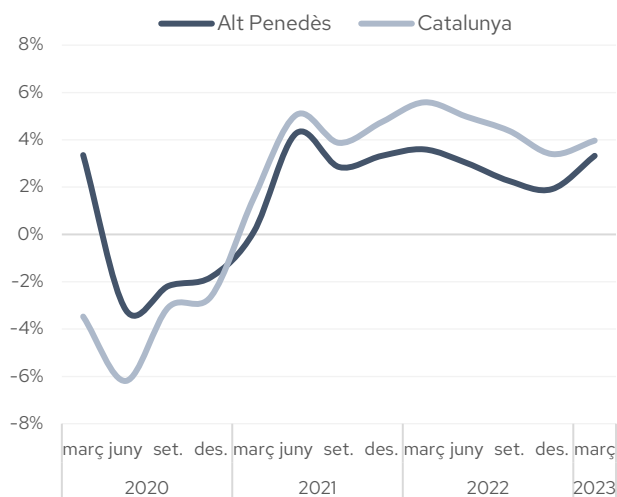


Font: Elaboració pròpia a partir de les dades de l'Idescat

Llocs de treball

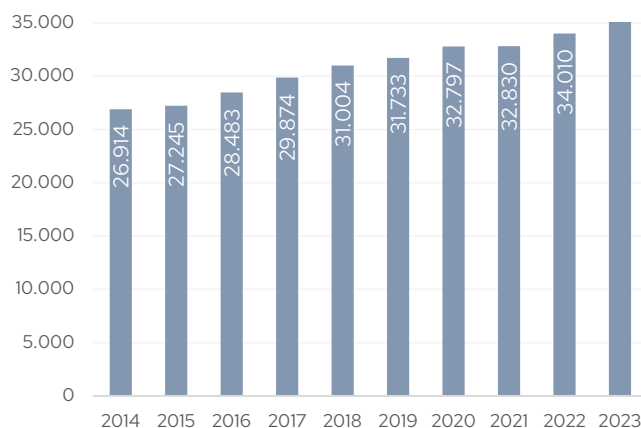
Afiliacions a la Seguretat Social segons ubicació de la seu de l'empresa

Assalariats. Variació anual (%)

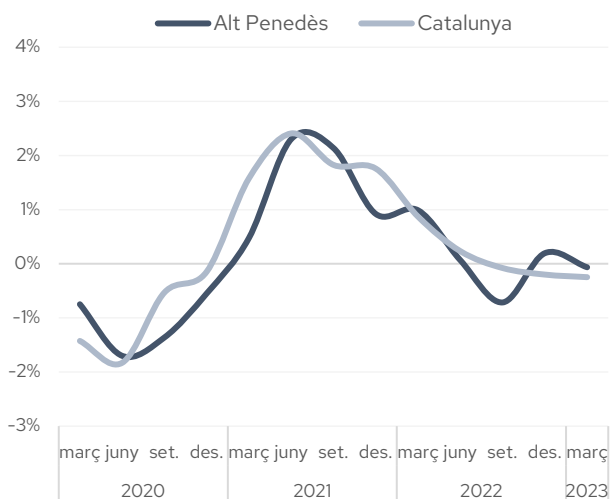


Assalariats. Nombre

31 de març. Alt Penedès

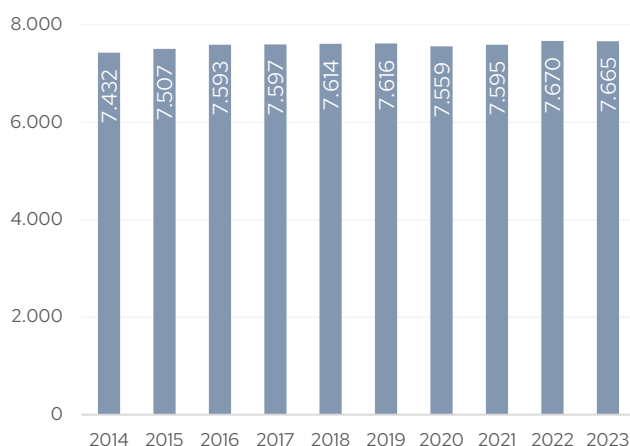


Autònoms. Variació anual (%)



Autònoms. Nombre

31 de març. Alt Penedès



Notes: • Cal tenir present que des de desembre de 2020 l'Idescat realitza la publicació i l'explotació estadística dels fitxers d'afiliacions i comptes de cotització de la Seguretat Social que rep de la Tresoreria General de la Seguretat Social. Abans d'aquesta data la publicació de les dades detallades estava a càrrec de l'Observatori de Treball i Model Productiu de la Generalitat de Catalunya. **Per aquest motiu la comparativa de la sèrie històrica podria ser no totalment comparable en algunes variables i àmbits geogràfics.**

- Assalariats: afiliacions al règim general i al règim especial de la mineria del carbó i Autònoms: afiliacions al règim especial de treballadors autònoms
- Dades provisionals des del IVT.20

Font: Elaboració pròpia a partir de les dades d'Idescat.

Llocs de treball

Afiliacions a la Seguretat Social segons règim i sector econòmic

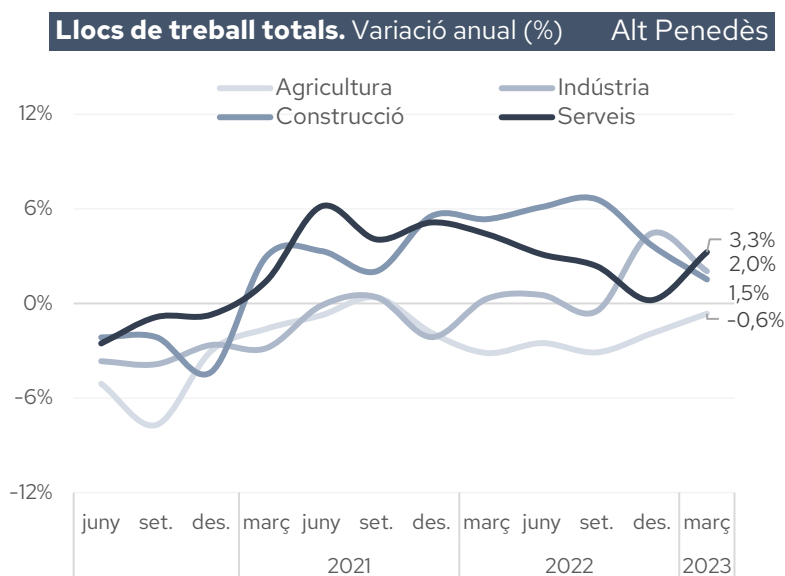
Alt Penedès - 31 de març 23

		Afiliacions			període anterior		mateix període any anterior	
					Variació absoluta	Variació relativa	Variació absoluta	Variació relativa
			% sobre el total regim comarca	% sobre el total regim sector				
Agricultura	Assalariats	115	0,3%	15,0%	-5	-4,2%	-5	-4,2%
	Autònoms	650	8,5%	85,0%	-5	-0,8%	0	0,0%
	Total	765	1,8%	100,0%	-10	-1,3%	-5	-0,6%
Indústria	Assalariats	11.515	32,8%	94,1%	55	0,5%	260	2,3%
	Autònoms	720	9,4%	5,9%	-15	-2,0%	-15	-2,0%
	Total	12.235	28,6%	100,0%	40	0,3%	245	2,0%
Construcció	Assalariats	1.860	5,3%	62,0%	40	2,2%	60	3,3%
	Autònoms	1.140	14,9%	38,0%	0	0,0%	-15	-1,3%
	Total	3.000	7,0%	100,0%	40	1,4%	45	1,5%
Serveis	Assalariats	21.650	61,6%	80,8%	475	2,2%	815	3,9%
	Autònoms	5.160	67,3%	19,2%	-5	-0,1%	30	0,6%
	Total	26.810	62,6%	100,0%	470	1,8%	845	3,3%
TOTAL	Assalariats	35.140	100,0%	82,1%	565	1,6%	1.130	3,3%
	Autònoms	7.665	100,0%	17,9%	-30	-0,4%	-5	-0,1%
	Total	42.805	100,0%	100,0%	535	1,3%	1.125	2,7%

Font: Elaboració pròpia a partir de les dades d'Idescat.

Assalariats: afiliacions al règim general i al règim especial de la mineria del carbó i Autònoms: afiliacions al règim especial de treballadors autònoms

● taxa de variació positiva >0,5% ● taxa de variació entre -0,5% i +0,5% ● taxa de variació negativa < -0,5%



Notes: • Cal tenir present que des de desembre de 2020 l'Idescat realitza la publicació i l'exploració estadística dels fitxers d'afiliacions i comptes de cotització de la Seguretat Social que rep de la Tresoreria General de la Seguretat Social. Abans d'aquesta data la publicació de les dades detallades estava a càrrec de l'Observatori de Treball i Model Productiu de la Generalitat de Catalunya. **Per aquest motiu la comparativa de la sèrie històrica podria ser no totalment comparable en algunes variables i àmbits geogràfics.**

• Dades provisionals des del IVT.20

Font: Elaboració pròpia a partir de les dades de l'Idescat

Assalariats

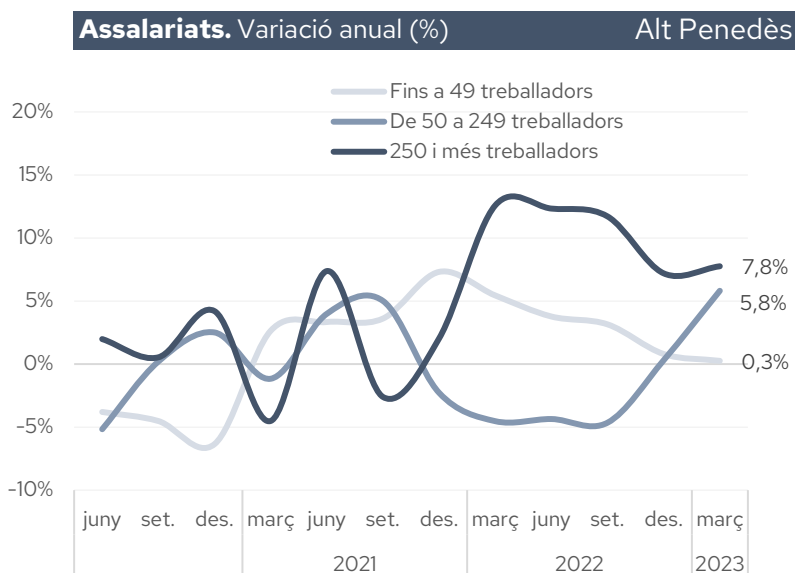
Afiliacions a la Seguretat Social règim general segons grandària de l'empresa

Alt Penedès - 31 de març 23

Assalariats	% sobre el total	període anterior		mateix període any anterior		
		Variació absoluta	Variació relativa	Variació absoluta	Variació relativa	
Fins a 9 treballadors	7.445	21,2%	-80	-1,1%	-155	-2,0%
De 10 a 49 treballadors	10.230	29,1%	80	0,8%	200	2,0%
De 50 a 249 treballadors	10.375	29,5%	480	4,9%	570	5,8%
250 i més treballadors	7.085	20,2%	85	1,2%	510	7,8%
Total	35.140	100,0%	565	1,6%	1.130	3,3%

Font: Elaboració pròpia a partir de les dades d'Idescat.

● taxa de variació positiva >0,5% ● taxa de variació entre -0,5% i +0,5% ● taxa de variació negativa < -0,5%



Font: Elaboració pròpia a partir de les dades d'Idescat.

Notes: • Assalariats: afiliacions al règim general i al règim especial de la mineria del carbó
• Dades provisionals des del IVT.20

Afiliats a la Seguretat Social segons residència padronal de l'afiliat

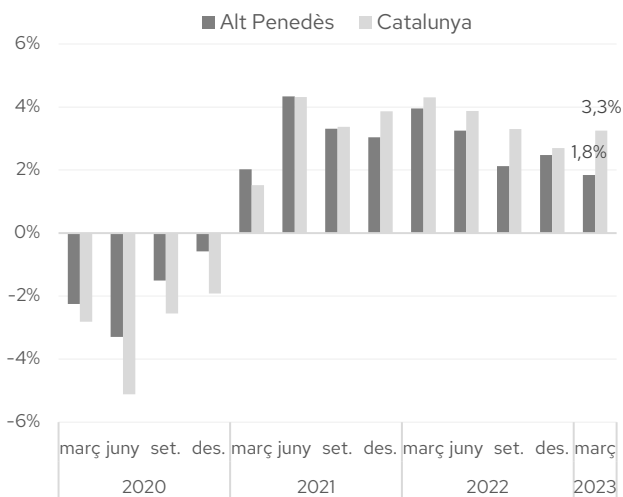
Alt Penedès - 31 de març 23

Afiliats	% sobre el total	mes anterior		mateix mes any anterior		
		Variació absoluta	Variació relativa	Variació absoluta	Variació relativa	
Per sexe:						
Home	26.650	54,5%	-65	-0,2%	405	1,5%
Dona	22.275	45,5%	45	0,2%	480	2,2%
Per edats:						
Menys de 30 anys	7.625	15,6%	30	0,4%	310	4,2%
De 30 a 44 anys	16.125	33,0%	-40	-0,2%	-330	-2,0%
De 45 a 54 anys	15.345	31,4%	-20	-0,1%	420	2,8%
De 55 anys i més	9.835	20,1%	10	0,1%	490	5,2%
Per nacionalitat						
Espanyola	43.850	89,6%	-45	-0,1%	440	1,0%
Estrangera	5.075	10,4%	25	0,5%	445	9,6%
Total afiliats	48.925	100,0%	-20	0,0%	885	1,8%

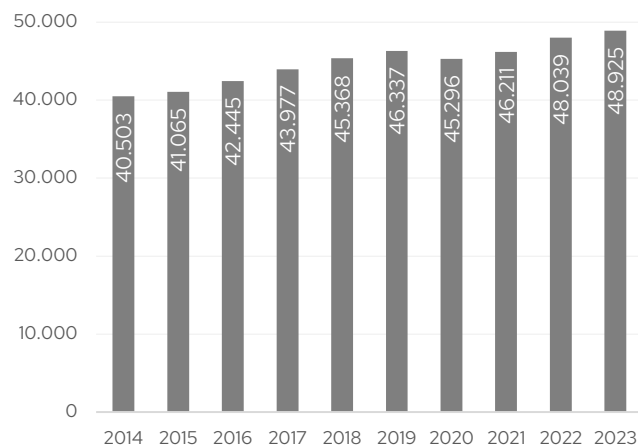
Font: Elaboració pròpia a partir de les dades d'Idescat

● taxa de variació positiva >0,5% ● taxa de variació entre -0,5% i +0,5% ● taxa de variació negativa < -0,5%

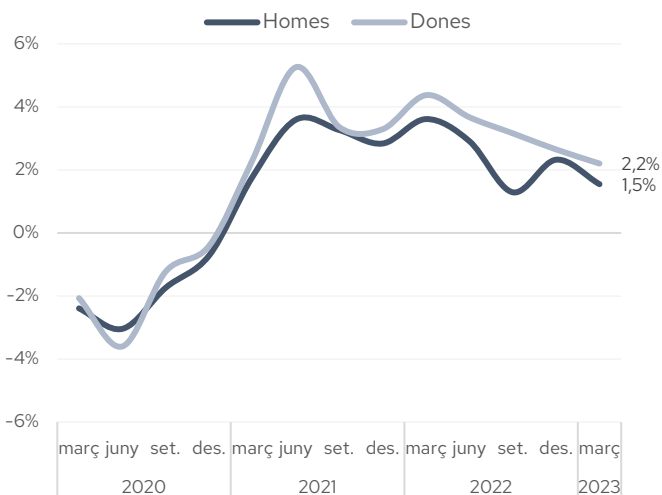
Total. Variació anual (%)



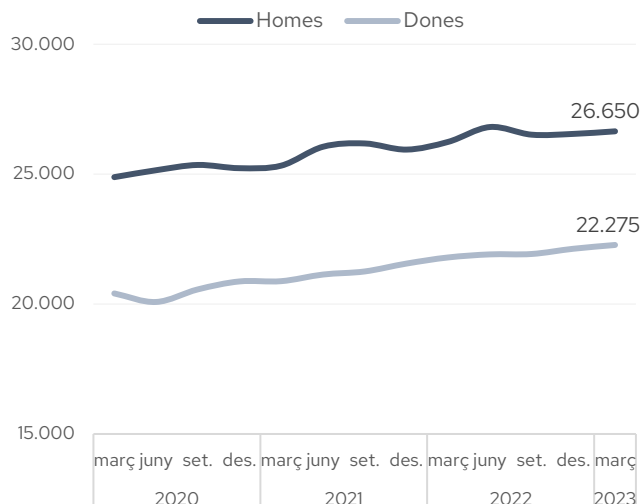
Total. Nombre 31 de març. Alt Penedès



Sexe. Variació anual (%) Alt Penedès



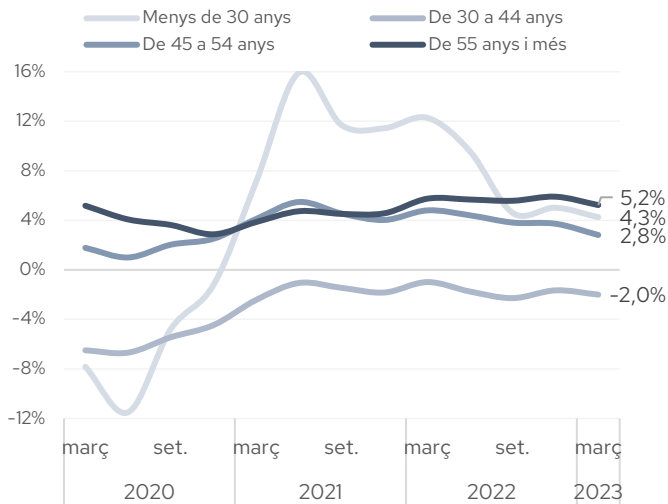
Sexe. Nombre Alt Penedès



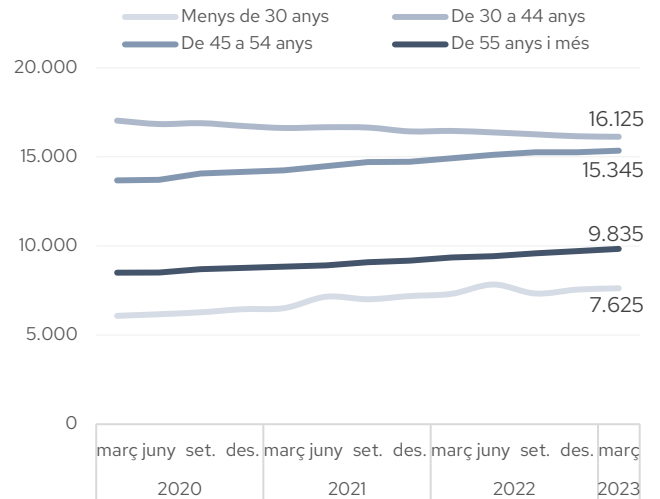
Font: Elaboració pròpia a partir de les dades d'Idescat

Afiliats a la Seguretat Social segons residència padronal de l'afiliat

Edat. Variació anual (%) Alt Penedès

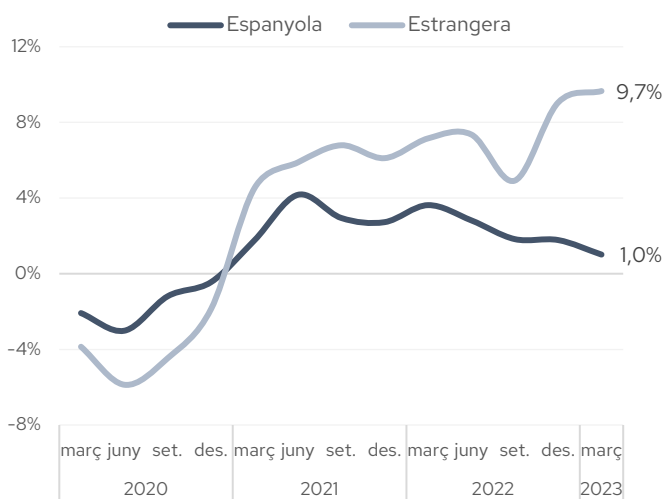


Edat. Nombre Alt Penedès

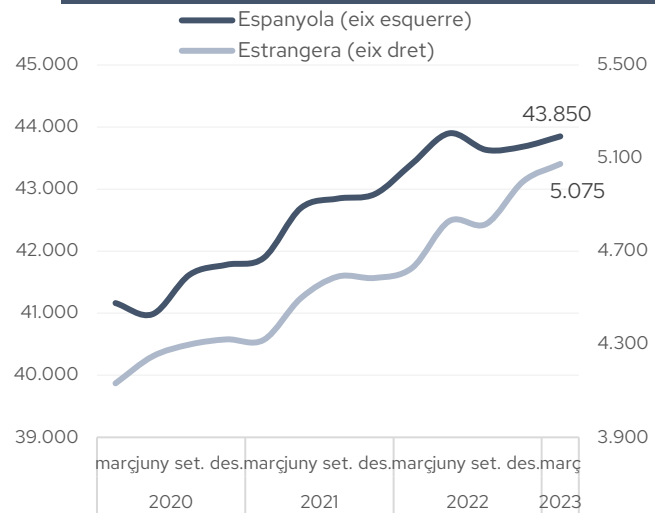


Font: Elaboració pròpia a partir de les dades d'Idescat

Nacionalitat. Variació anual (%) Alt Penedès



Nacionalitat. Nombre Alt Penedès



Font: Elaboració pròpia a partir de les dades d'Idescat

Atur registrat

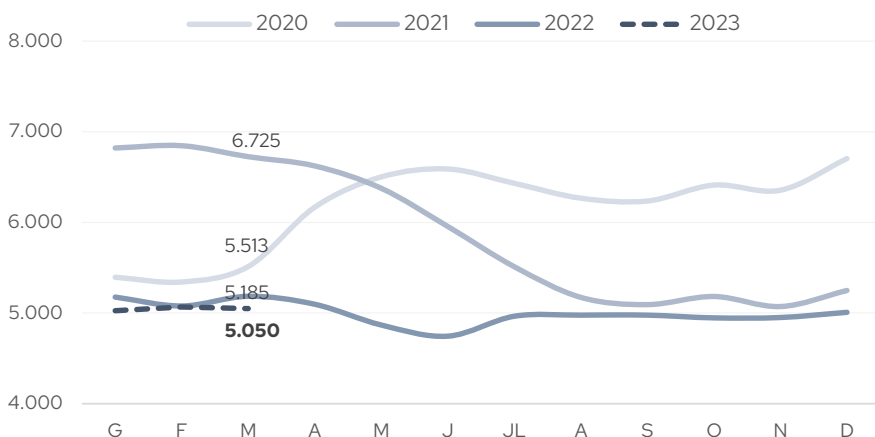
Alt Penedès - 31 de març 23

	Atur registrat	% s/ el total	mes anterior		mateix mes any anterior	
			Variació absoluta	Variació relativa	Variació absoluta	Variació relativa
Per sexe:						
Home	2.122	42,0%	33	1,6%	-82	-3,7%
Dona	2.928	58,0%	-50	-1,7%	-53	-1,8%
Per edats:						
Menys de 30 anys	686	13,6%	2	0,3%	89	14,9%
De 30 a 44 anys	1.382	27,4%	-18	-1,3%	-56	-3,9%
De 45 a 54 anys	1.256	24,9%	3	0,2%	-142	-10,2%
De 55 anys i més	1.726	34,2%	-4	-0,2%	-26	-1,5%
Per ocupació:						
Ocupacions militars	2	0,0%	0		2	
Directors i gerents	54	1,1%	-7	-11,5%	-4	-6,9%
Professionals científics i intel·lectuals	271	5,4%	-3	-1,1%	16	6,3%
Tècnics i professionals de suport	474	9,4%	4	0,9%	27	6,0%
Empleats oficina comptables i administratius	576	11,4%	-18	-3,0%	-32	-5,3%
Treballadors restauració, personals i venedors	1.088	21,5%	14	1,3%	23	2,2%
Treb. act. agrícoles, ramaderes i pesqueres	66	1,3%	2	3,1%	12	22,2%
Artesans, treballadors indústries i construcció	415	8,2%	2	0,5%	-41	-9,0%
Operadors instal·lacions i màquines, i muntadors	321	6,4%	4	1,3%	-12	-3,6%
Ocupacions elementals	1.783	35,3%	-15	-0,8%	-126	-6,6%
Total	5.050	100%	-17	-0,3%	-135	-2,6%

Font: Elaboració pròpia a partir de les dades de l'Observatori del Treball i Model Productiu de la Generalitat de Catalunya.

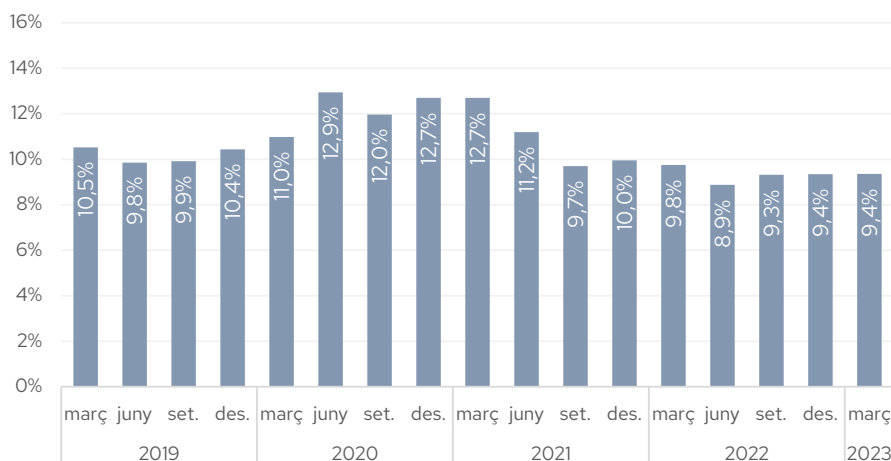
● taxa de variació negativa < -0,5% ● taxa de variació entre -0,5% i +0,5% ● taxa de variació positiva > 0,5%

Evolució mensual del nombre d'aturats registrats



Font: Observatori de Treball i Model Productiu de la Generalitat de Catalunya.

Evolució trimestral de la taxa d'atur registrat



Font: Observatori de Treball i Model Productiu de la Generalitat de Catalunya.

Atur registrat

Alt Penedès - 31 de març 23

CCAE-09	Activitat Econòmica	Aturats registrats	% sobre el total	Mes anterior		Mateix mes any anterior	
				Variació absoluta	Variació relativa	Variació absoluta	Variació relativa
01	Agricultura, ramaderia i caça	179	3,54%	-6	-3,2%	-80	-30,9%
02	Silvicultura i explotació forestal	1	0,02%	-1	-50,0%	-1	-50,0%
03	Pesca i aqüicultura	0	0,00%	0		0	
06	Petrol i gas natural	0	0,00%	0		0	
07	Minerals metàl·lics	0	0,00%	0		0	
08	Minerals no metàl·lics ni energètics	1	0,02%	0	0,0%	0	0,0%
09	Suport a les indústries extractives	0	0,00%	0		0	
10	Indústries de productes alimentaris	128	2,53%	-4	-3,0%	2	1,6%
11	Fabricació de begudes	154	3,05%	0	0,0%	-3	-1,9%
12	Indústries del tabac	0	0,00%	0		0	
13	Indústries tèxtils	43	0,85%	1	2,4%	3	7,5%
14	Confecció de peces de vestir	32	0,63%	-3	-8,6%	-14	-30,4%
15	Indústria del cuir i del calçat	2	0,04%	0	0,0%	0	0,0%
16	Indústries fusta i suro, exc. mobles	11	0,22%	0	0,0%	-2	-15,4%
17	Indústries del paper	45	0,89%	-5	-10,0%	1	2,3%
18	Arts gràfiques i suports enregistrats	25	0,50%	4	19,0%	0	0,0%
19	Coqueries i refinació del petroli	0	0,00%	0		0	
20	Indústries químiques	29	0,57%	-3	-9,4%	1	3,6%
21	Productes farmacèutics	7	0,14%	0	0,0%	-2	-22,2%
22	Cautxú i plàstic	54	1,07%	13	31,7%	6	12,5%
23	Productes minerals no metàl·lics ncaa	28	0,55%	-2	-6,7%	15	115,4%
24	Metal·lúrgia	13	0,26%	0	0,0%	2	18,2%
25	Productes metàl·lics, exc. maquinària	47	0,93%	0	0,0%	-3	-6,0%
26	Productes informàtics i electrònics	7	0,14%	1	16,7%	2	40,0%
27	Materials i equips elèctrics	10	0,20%	1	11,1%	4	66,7%
28	Maquinària i equips ncaa	32	0,63%	0	0,0%	-17	-34,7%
29	Vehicles de motor, remolcs i semiremolcs	101	2,00%	-1	-1,0%	-47	-31,8%
30	Altres materials de transport	1	0,02%	0		0	
31	Mobles	15	0,30%	-2	-11,8%	1	7,1%
32	Indústries manufactureres diverses	9	0,18%	0	0,0%	-1	-10,0%
33	Reparació i instal·lació de maquinària	16	0,32%	-4	-20,0%	-4	-20,0%
35	Energia elèctrica i gas	3	0,06%	0	0,0%	2	200,0%
36	Aigua	2	0,04%	1	100,0%	-1	-33,3%
37	Tractament d'aigües residuals	2	0,04%	0		2	
38	Tractament de residus	30	0,59%	-2	-6,3%	14	87,5%
39	Gestió de residus	0	0,00%	0		0	
41	Construcció d'immobles	142	2,81%	-2	-1,4%	21	17,4%
42	Construcció d'obres d'enginyeria civil	13	0,26%	-1	-7,1%	-2	-13,3%
43	Activitats especialitzades construcció	148	2,93%	-2	-1,3%	-20	-11,9%
45	Venda i reparació de vehicles motor	48	0,95%	-5	-9,4%	-2	-4,0%
46	Comerç engròs, exc. vehicles motor	197	3,90%	10	5,3%	-4	-2,0%
47	Comerç detall, exc. vehicles motor	488	9,66%	6	1,2%	36	8,0%
49	Transport terrestre i per canonades	74	1,47%	5	7,2%	2	2,8%
51	Transport aeri	2	0,04%	0	0,0%	2	
52	Emmagatzematge i afins al transport	64	1,27%	3	4,9%	-1	-1,5%
53	Activitats postals i de correus	24	0,48%	1	4,3%	-6	-20,0%
55	Serveis d'allotjament	43	0,85%	-3	-6,5%	11	34,4%
56	Serveis de menjar i begudes	341	6,75%	-4	-1,2%	-10	-2,8%
58	Edició	6	0,12%	-1	-14,3%	-3	-33,3%
59	Cinema i vídeo; enregistrament de so	13	0,26%	-2	-13,3%	4	44,4%
60	Ràdio i televisió	3	0,06%	1		3	
61	Telecomunicacions	8	0,16%	2	33,3%	-2	-20,0%
62	Serveis de tecnologies de la informació	30	0,59%	6	25,0%	5	20,0%
63	Serveis d'informació	2	0,04%	-2	-50,0%	-3	-60,0%
64	Mediació financera	22	0,44%	-1	-4,3%	-2	-8,3%
65	Assegurances i fons pensions	5	0,10%	1	25,0%	1	25,0%
66	Activitats auxiliars mediació financera	9	0,18%	-1	-10,0%	-11	-55,0%
68	Activitats immobiliàries	27	0,53%	-1	-3,6%	3	12,5%
69	Activitats jurídiques i de comptabilitat	31	0,61%	3	10,7%	-2	-6,1%
70	Seus centrals i consultoria empresarial	24	0,48%	3	14,3%	6	33,3%
71	Serveis tècnics arquitectura i enginyeria	21	0,42%	-3	-12,5%	4	23,5%
72	Recerca i desenvolupament	11	0,22%	0	0,0%	6	120,0%
73	Publicitat i estudis de mercat	18	0,36%	0	0,0%	0	0,0%
74	Activitats professionals i tècniques ncaa	27	0,53%	-1	-3,6%	-4	-12,9%
75	Activitats veterinàries	5	0,10%	0		3	150,0%
77	Activitats de lloguer	20	0,40%	0	0,0%	-3	-13,0%
78	Activitats relacionades amb l'ocupació	505	10,00%	-13	-2,5%	-71	-12,3%
79	Agències viatges i operadors turístics	6	0,12%	-1	-14,3%	0	0,0%
80	Activitats de seguretat i investigació	19	0,38%	2	11,8%	3	18,8%
81	Serveis a edificis i de jardineria	350	6,93%	3	0,9%	5	1,4%
82	Activitats administratives d'oficina	120	2,38%	-1	-0,8%	-1	-0,8%
84	Adm. pública, Defensa i SS obligatòria	251	4,97%	1	0,4%	-23	-8,4%
85	Educació	63	1,25%	-3	-4,5%	-11	-14,9%
86	Activitats sanitàries	98	1,94%	2	2,1%	11	12,6%
87	Serveis socials amb allotjament	116	2,30%	-1	-0,9%	8	7,4%
88	Serveis socials sense allotjament	70	1,39%	-7	-9,1%	-26	-27,1%
90	Activitats artístiques i d'espectacles	7	0,14%	-1	-12,5%	-4	-36,4%
91	Biblioteques i museus	11	0,22%	0	0,0%	-3	-21,4%
92	Jocs d'atzar i apostes	5	0,10%	-1	-16,7%	1	25,0%
93	Activitats esportives i d'entreteniment	41	0,81%	-1	-2,4%	-5	-10,9%
94	Activitats associatives	21	0,42%	2	10,5%	0	0,0%
95	Reparació ordinadors i efectes personals	6	0,12%	-1	-14,3%	1	20,0%
96	Altres activitats de serveis personals	68	1,35%	-6	-8,1%	0	0,0%
97	Llars que ocupen personal domèstic	87	1,72%	3	3,6%	5	6,1%
98	Llars que prod. béns i serveis ús propi	0	0,00%	0		0	
99	Organismes extraterritorials	1	0,02%	0	0,0%	-1	-50,0%
SA	Sense ocupació anterior	311	6,16%	6	2,0%	65	26,4%
Total		5.050	100%	-17	-0,3%	-135	-2,6%

Font: Observatori de Treball i Model Productiu de la Generalitat de Catalunya.

● taxa de variació negativa < -0,5% ● taxa de variació entre -0,5% i +0,5% ● taxa de variació positiva > 0,5%

Llistat d'empreses amb seu a la comarca segons ingressos d'explotació (informació del darrer any disponible)

Alt Penedès

Nom	Darrer any disponible	Ingressos d'explotació (milers €)	Nombre de treb.	Importador / Exportador	Imp (%)	Exp (%)	CP	Localitat
HARINERA VILAFRANQUINA SA	31/12/2021	358.372	333	Importador / Exportador	38,0	7,0	08720	VILAFRANCA DEL PENEDES
CASA AMETLLER SL	31/12/2021	350.163	2.431	Importador / Exportador	1,0	1,0	08799	OLERDOLA
FREIXENET SA	31/12/2021	290.331	351	Importador / Exportador	1,0	70,0	08770	SANT SADURNI D'ANOIA
MIGUEL TORRES SA	31/12/2021	175.379	525	Importador / Exportador	14,0	79,0	08720	VILAFRANCA DEL PENEDES
SILVALAC SA	31/12/2021	173.791	236	Importador / Exportador	31,0	32,0	08730	SANTA MARGARIDA I ELS MONJOS
COMERCIAL GRUPO FREIXENET SA.	31/12/2021	131.319	135	Importador / Exportador	2,0	28,0	08770	SANT SADURNI D'ANOIA
CODORNIU SA	30/06/2021	125.841	291	Importador / Exportador	14,0	n.d.	08770	SANT SADURNI D'ANOIA
FIBERPACHS SA	31/12/2021	90.268	163	Importador / Exportador	27,0	90,0	08796	PACS DEL PENEDES
OROMAS SA	31/12/2021	78.981	153	Importador / Exportador	90,0	63,0	08720	VILAFRANCA DEL PENEDES
DS SMITH PACKAGING PENEDES SA.	30/04/2021	75.030	117	Importador / Exportador	3,0	10,0	08776	SANT PERE DE RIUDEBITLLES
GEDIA ESPAÑA SL	31/12/2021	74.813	292	Importador / Exportador	18,0	34,0	08730	SANTA MARGARIDA I ELS MONJOS
VILAMOBIL MOTOR SOCIEDAD LIMITADA.	31/12/2020	64.792	103	No realitza activitat exterior	n.d.	n.d.	08720	VILAFRANCA DEL PENEDES
BROSE SA	31/12/2021	58.514	156	Importador / Exportador	89,0	10,0	08730	SANTA MARGARIDA I ELS MONJOS
CELLOGRAFICA GEROSA SA	31/12/2021	55.093	163	Importador / Exportador	46,0	63,0	08734	OLERDOLA
FORMULA ADECUADA PARA CATALUÑA SA	31/12/2021	54.783	58	No realitza activitat exterior	n.d.	n.d.	08799	OLERDOLA
INDUSTRIAS CATALA SA	31/12/2021	54.079	220	Importador / Exportador	18,0	64,0	08730	SANTA MARGARIDA I ELS MONJOS
SOCIEDAD ANONIMA REVERTE PRODUCTOS MINERALES	31/12/2021	53.412	185	Importador / Exportador	12,0	46,0	08729	CASTELLET I LA GORNAL
KNAUF MIRET SL	31/12/2021	50.528	195	Exportador	n.d.	4,0	08720	VILAFRANCA DEL PENEDES
SEGURA VIUDAS SA	31/12/2021	49.231	163	Importador / Exportador	1,0	2,0	08775	TORRELAVIT
TRES COMERCIAL SA	31/12/2021	42.711	53	Importador / Exportador	85,0	45,0	08739	SUBIRATS
ALCOHOLES OLIVA SA	31/12/2021	41.769	21	Importador / Exportador	84,0	2,0	08730	SANTA MARGARIDA I ELS MONJOS
EXCELSIA VINOS Y DESTILADOS S.L.U.	31/12/2021	41.448	56	No realitza activitat exterior	n.d.	n.d.	08720	VILAFRANCA DEL PENEDES
UNIO CELLERS DEL NOYA SA	31/12/2021	41.191	105	Importador / Exportador	1,0	3,0	08770	SANT SADURNI D'ANOIA
REFRATECHNIK IBERICA SA	31/12/2021	39.520	90	Importador / Exportador	69,0	99,0	08729	CASTELLET I LA GORNAL
AGROMILLORA IBERIA SL	31/12/2021	38.022	712	Importador / Exportador	69,0	25,0	08739	SUBIRATS
METAL CONVERTER SPAIN SL.	31/12/2021	36.978	12	Importador / Exportador	n.d.	n.d.	08734	OLERDOLA
GP PHARM SA	31/12/2021	31.857	109	Importador / Exportador	31,0	53,0	08777	SANT QUINTI DE MEDIONA
CORAL TRANSPORTS & STOCKS SL	31/12/2021	31.378	160	Importador / Exportador	28,0	15,0	08792	LA GRANADA
MASIA VALLFORMOSA SL	31/12/2021	31.190	109	Importador / Exportador	1,0	85,0	08735	VILOBI DEL PENEDES
BCN PEPTIDES SA	31/12/2021	30.996	72	Importador / Exportador	71,0	71,0	08777	SANT QUINTI DE MEDIONA
COPORC SA	31/12/2021	30.671	14	No realitza activitat exterior	n.d.	n.d.	08729	CASTELLET I LA GORNAL
CLOSURE SYSTEMS INTERNATIONAL ESPAÑA SLU	31/12/2021	30.082	157	Importador / Exportador	20,0	67,0	08798	SANT CUGAT SESGARRIGUES
VICOM 2002 SL	31/12/2020	30.080	25	No realitza activitat exterior	n.d.	n.d.	08734	OLERDOLA
DS SMITH PACKAGING DICESA SA.	30/04/2021	29.620	83	Importador / Exportador	1,0	5,0	08776	SANT PERE DE RIUDEBITLLES
EIX DIAGONAL CONCESSIONARIA DE LA GENERALITAT DE CATALUNYA SA	31/12/2021	29.138	9	No realitza activitat exterior	n.d.	n.d.	08720	VILAFRANCA DEL PENEDES
RAMON CUSINE HILL S.A.U.	31/12/2020	27.018	50	Importador / Exportador	n.d.	18,0	08799	OLERDOLA
ONDUNOVA SL	31/12/2021	26.925	90	Importador / Exportador	26,0	n.d.	08730	SANTA MARGARIDA I ELS MONJOS
SANDHAR TECHNOLOGIES BARCELONA SL	31/03/2021	25.211	140	Importador / Exportador	6,0	92,0	08730	SANTA MARGARIDA I ELS MONJOS
VINOS ARTESANALES DE CALIDAD SL	31/12/2021	25.144	136	No realitza activitat exterior	n.d.	n.d.	08792	LA GRANADA
CARTONAJES FONT SA	31/12/2021	25.134	90	Importador / Exportador	3,0	2,0	08775	TORRELAVIT
IADA SL	31/12/2021	24.717	45	Importador / Exportador	n.d.	30,0	08735	VILOBI DEL PENEDES
VICOM DISTRIBUCION PRODUCTOS QUIMICOS SL.	31/12/2021	24.623	7	Importador	n.d.	n.d.	08734	OLERDOLA
LOGIVIT A.T. SL.	31/12/2015	24.278	18	Importador / Exportador	100,0	78,0	08775	TORRELAVIT
LOGARITME SERVEIS LOGISTICS AIE	31/12/2020	23.393	315	No realitza activitat exterior	n.d.	n.d.	08770	SANT SADURNI D'ANOIA
TECNQUES DE CLIMA I SANITARI SL	31/12/2020	23.030	81	Importador	1,0	n.d.	08720	VILAFRANCA DEL PENEDES
COVIDES S.C.C.L.	31/07/2017	22.381	87	Importador / Exportador	n.d.	54,0	08720	VILAFRANCA DEL PENEDES
AMETLLERORIGENOBRADORS SL.	31/12/2021	21.429	178	No realitza activitat exterior	n.d.	n.d.	08799	OLERDOLA
FIBER SYSTEMS SL	31/12/2021	20.848	106	Importador	1,0	n.d.	08796	PACS DEL PENEDES
JUVE AND CAMPS SAU	30/06/2021	20.805	99	Exportador	n.d.	17,0	08770	SANT SADURNI D'ANOIA
GUARRO CASAS, SA	31/12/2020	20.256	135	Importador / Exportador	35	78,00	08790	GELIDA

Font: SABI

Nota: El SABI (Sistema d'Anàlisi de Balanços Ibèrics) és una eina web que dona informació sobre els balanços de més de 2,7 milions d'empreses nacionals, a partir de la base de dades d'Infirma. No recull informació sobre les entitats financeres ni autònoms.

 Plaça de l'Estació, 2 baixos
08720 Vilafranca del Penedès

 altpenedes@cambrabcn.cat

 934 169 300 ext. 1039

www.cambrabcn.cat

