

Informe trimestral del teixit empresarial i mercat del treball

4t trimestre 2022

Alt
Penedès



Cambra
de Comerç de Barcelona
de l'Alt Penedès

Índex

pàgina

Idees claus	3
Infografia amb els principals resultats	4
Empreses	5
Resum trimestral i evolució dels comptes de cotització	5
Llocs de treball	6
Resum trimestral de les afiliacions total i règim SS	6
Evolució de les afiliacions dels assalariats i autònoms	7
Resum trimestral de les afiliacions per règim SS i sector econòmic	8
Resum trimestral dels assalariats per grandària de l'empresa	9
Afiliats	10
Resum trimestral i evolució total dels afiliats totals i per sexe	10
Evolució dels afiliats per grups d'edat i nacionalitat	11
Atur registrat	12
Resum mensual	12
Situació mensual per divisió d'activitat econòmica	13
Annex: Llistat de les principals empreses segons ingressos	14

Alt Penedès. Informe trimestral del teixit empresarial i mercat del treball. 4t trimestre 2022

El nombre d'**empreses** (comptes de cotització) a la comarca registra 3.245 empreses a finals de desembre de 2022, 14 empreses menys respecte a un any enrere (-0,4%); aquesta evolució és oposada a la registrada pel conjunt de Catalunya (0,3%). Així mateix, respecte al trimestre anterior es registra una lleugera disminució de tres empreses a la comarca (-0,1%). Per sectors, el teixit empresarial ha disminuït un 1,3% als serveis i un 2,4% a l'agricultura, a la indústria s'ha mantingut i a la construcció ha augmentat un 5,3%. Segons la grandària, el nombre d'empreses només ha disminuït un 0,7% entre les microempreses (fins als 9 treballadors) –que representen el 81,9% del total. A la resta de tram el teixit empresarial ha augmentat amb més intensitat a mesura que augmenta la dimensió de l'empresa: un 0,4% entre les de 10 a 49 treballadors, un 3,2% entre les 50 a 249 treballadors i un 12,5% entre les de 250 i més treballadors (de 8 a 9 empreses).

El nombre total de **llocs de treball** (afiliacions a la Seguretat Social segons seu de l'empresa al règim general i al règim especial de treballadors autònoms) a la comarca ha augmentat un 1,6% el 31 de desembre de 2022 respecte a un any enrere, fins als 42.270, la xifra més elevada des de setembre de 2008¹. Aquest creixement és menys intens que el registrat pel conjunt de Catalunya (2,7%). Segons el tipus de règim d'afiliació, s'observa un creixement més notable entre els assalariats (1,9%) que entre els autònoms (0,2%). Per grans sectors econòmics, el nombre d'autònoms ha disminuït lleugerament a la construcció (0,4%), s'ha mantingut a l'agricultura i ha augmentat a la indústria (1,4%) i als serveis (0,2%). El nombre d'assalariats ha augmentat a tots els sectors, excepte al primari: un 6,4% a la construcció, un 4,7% a la indústria i un 0,2% als serveis. Pel que fa a la grandària de l'empresa, en línia amb l'evolució del nombre d'empreses, el nombre d'assalariats ha crescut a tots els trams analitzats, a excepció de les microempreses (-0,4%): un 1,7% a les empreses petites (de 10 a 49 treballadors), un 0,3% a les empreses mitjanes (de 50 a 249 treballadors) i un 7,2% a les empreses grans (de 250 treballadors o més). Com a resultat, la dimensió mitjana de treballadors per empresa (nombre d'assalariats per compte de cotització) augmenta fins als 10,7 treballadors de mitjana per empresa, la xifra més elevada des del 2008 (inici de la sèrie disponible).

Si s'atén a la residència padronal de l'afiliat, en lloc de la seu de l'empresa, les **persones afiliades** han augmentat un 2,2% a la comarca respecte a un any enrere, fins a les 48.541 a finals de desembre de 2022, la xifra més elevada per aquest mes des del 2012 (inici de la sèrie disponible). Tanmateix, des del setembre es registra un cert alentiment del ritme de creixement anual respecte als mesos anteriors. Per sexe, el creixement ha estat lleugerament més intens entre les dones (2,4%) que entre els homes (2,0%). Les persones afiliades registren un augment a tots els grans grups d'edat, a excepció de les persones compreses entre els 30 i 44 anys (-2,2%). Per nacionalitat, cal destacar el creixement relatiu del 8,5% entre els afiliats de nacionalitat estrangera (que representen el 10,3% del total), en front de l'1,5% dels afiliats de nacionalitat espanyola. Si es comparen les afiliacions per seu social i per residència padronal, el nombre és superior en el segon cas (un 15% més); el motiu de la diferència és que treballadors residents a l'Alt Penedès es traslladen a una comarca diferent per treballar.

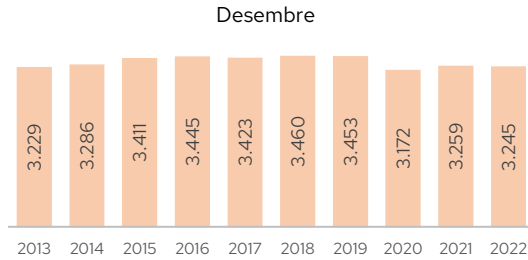
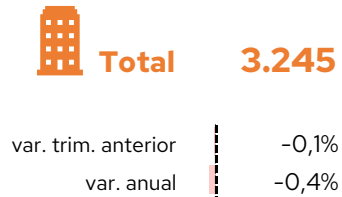
Pel que fa a les xifres d'**atur**, el 2022 tanca amb 5.008 persones aturades inscrites a les oficines de Treball de Catalunya a la comarca i esdevé el valor més baix en un mes de desembre des de l'any 2007. Tot i que el ritme de descens en termes interanuals (-4,6%) es modera respecte als mesos anteriors a l'agost, i és inferior al registrat al conjunt de Catalunya (-6,2%). Per sexe, la caiguda anual ha estat més notable entre els homes (-8,4%) que entre les dones (-1,8%). Per trams d'edat, l'atur només ha augmentat entre els més joves (menors de 30 anys), un 15,0%; i a la resta de trams ha minvat: un 5,9% entre les persones de 30 a 44 anys, un 12,1% entre les de 45 a 54 anys i un 3,0% els de 55 anys i més. Per últim, dels nou tipus d'ocupació, el nombre d'aturats disminueix a cinc en termes interanuals (sobretot entre les ocupacions elementals, -177 persones, -9,1%), i augmenta en quatre (directors i gerents, professionals científics i intel·lectuals, tècnics i professionals de suport i operadors d'instal·lacions i màquines).

La **taxa d'atur registral** se situa en el 9,4% el setembre, la xifra més baixa per aquest mes des del 2008 i la mateixa que la registrada al conjunt de Catalunya, però una dècima més elevada que la del trimestre anterior (9,3%).

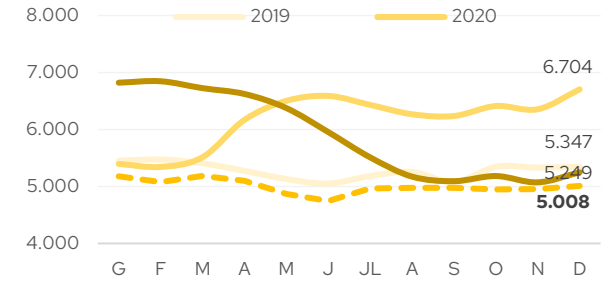
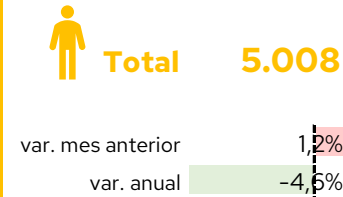
¹ Cal tenir present que des de desembre de 2020 les dades són provisionals i que l'Idescat realitza la publicació i l'explotació estadística dels fitxers d'afiliacions i comptes de cotització de la Seguretat Social que rep de la Tresoreria General de la Seguretat Social. Abans d'aquesta data la publicació de les dades detallades estava a càrrec de l'Observatori de Treball i Model Productiu de la Generalitat de Catalunya. Per aquest motiu la comparativa de la sèrie històrica podria ser no totalment comparable en algunes variables i àmbits geogràfics.

Alt Penedès - 31 de desembre 22

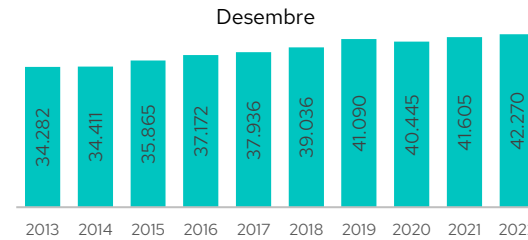
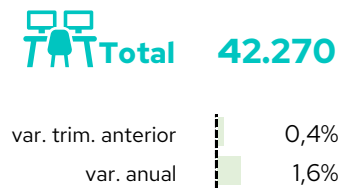
Empreses



Aturats



Llocs de treball



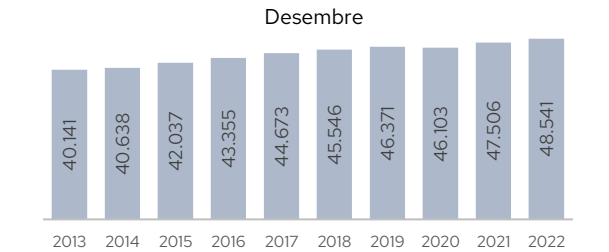
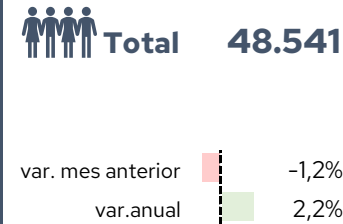
Règim afiliació

	Assalariats	Autònoms
Nombre	34.575	7.695
var. anual	1,9%	0,2%

Sectors

	Agricultura	Indústria	Construcció	Serveis
Nombre	775	12.195	2.960	26.340
var. anual	-1,9%	4,5%	3,7%	0,2%

Afiliats



Sexe

	Home	Dona
Nombre	26.471	22.070
var. anual	2,0%	2,4%

Nacionalitat

	Espanyola	Estrangera
Nombre	43.565	4.976
var. anual	1,5%	8,5%

Edat

	Menys de 30 anys	De 30 a 44 anys	De 45 a 54 anys	De 55 anys i més
Nombre	7.506	16.063	15.261	9.711
var. anual	4,4%	-2,2%	3,7%	5,9%

Font: Elaboració pròpia a partir de dades de l'Idescat i Generalitat de Catalunya

Notes: Empreses: Comptes de cotització

Afiliats: Afiliats a la Seguretat Social segons residència padronal de l'afiliat





Llocs de treball: Afiliacions a la Seguretat Social segons ubicació de la seu social empresa

Aturats: Aturats registrats a les oficines del SOC

Empreses

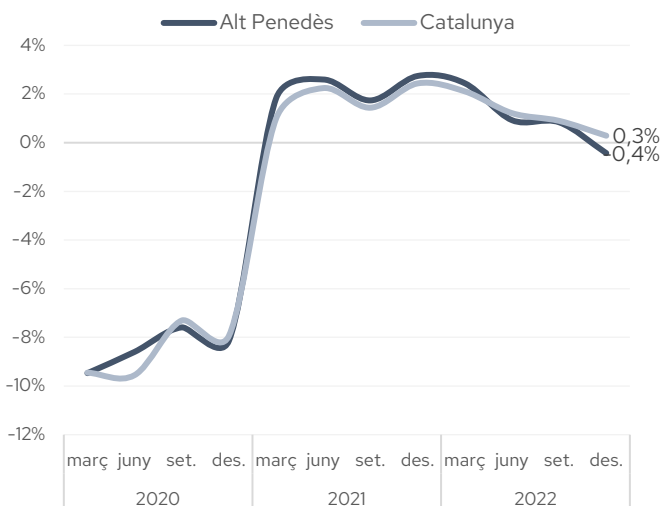
Comptes de cotització

Alt Penedès - 31 de desembre 22

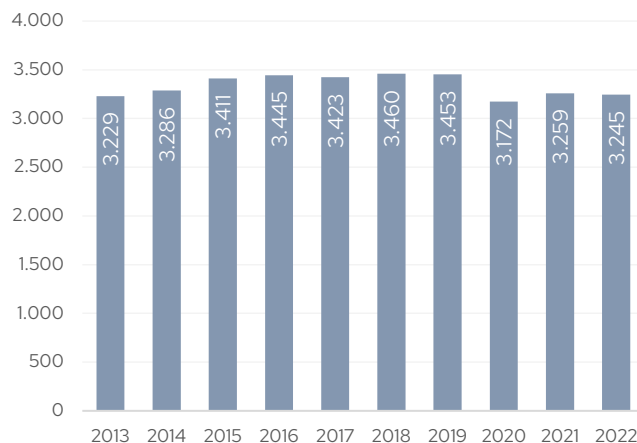
		% sobre el total	període anterior			mateix període any anterior		
			Variació absoluta	Variació relativa		Variació absoluta	Variació relativa	
Per sector d'activitat								
 Agricultura	40	1,2%	-1	-2,4%	●	-1	-2,4%	●
 Indústria	532	16,4%	-2	-0,4%	●	0	0,0%	●
 Construcció	359	11,1%	5	1,4%	●	18	5,3%	●
 Serveis	2.314	71,3%	-5	-0,2%	●	-31	-1,3%	●
Per grandària del compte de cotització								
Fins a 9 treballadors	2.657	81,9%	-2	-0,1%	●	-20	-0,7%	●
De 10 a 49 treballadors	482	14,9%	0	0,0%	●	2	0,4%	●
De 50 a 249 treballadors	97	3,0%	-2	-2,0%	●	3	3,2%	●
250 i més treballadors	9	0,3%	1	12,5%	●	1	12,5%	●
Total	3.245	100,0%	-3	-0,1%	●	-14	-0,4%	●

Font: Elaboració pròpia a partir de dades d'Idescat. ● taxa de variació positiva >0,5% ● taxa de variació entre -0,5% i +0,5% ● taxa de variació negativa <-0,5%

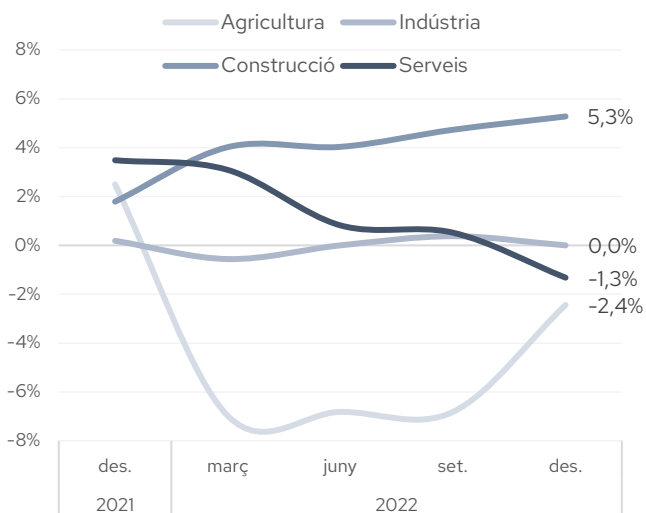
Total. Variació anual (%)



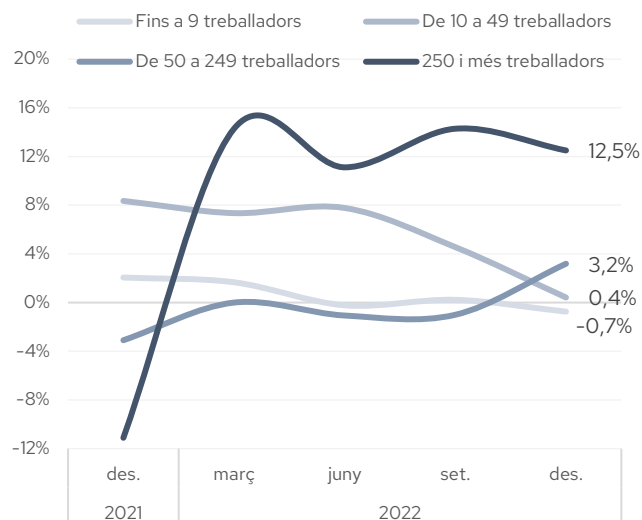
Total. Nombre 31 de desembre. Alt Penedès



Per sector d'activitat. Variació anual (%) Alt Penedès



Per grandària d'empresa. Variació anual (%) Alt Penedès



Notes: • Cal tenir present que des de desembre de 2020 l'Idescat realitza la publicació i l'exploració estadística dels fitxers d'afiliacions i comptes de cotització de la Seguretat Social que rep de la Tresoreria General de la Seguretat Social. Abans d'aquesta data la publicació de les dades detallades estava a càrrec de l'Observatori de Treball i Model Productiu de la Generalitat de Catalunya. Per aquest motiu la comparativa de la sèrie històrica podria ser no totalment comparable en algunes variables i àmbits geogràfics. • Les dades per sector d'activitat i grandària del compte de cotització només estan disponibles a l'Idescat

Font: Elaboració pròpia a partir de les dades de l'Idescat

Llocs de treball

Afiliacions a la Seguretat Social segons ubicació de la seu de l'empresa

Alt Penedès - 31 de desembre 22

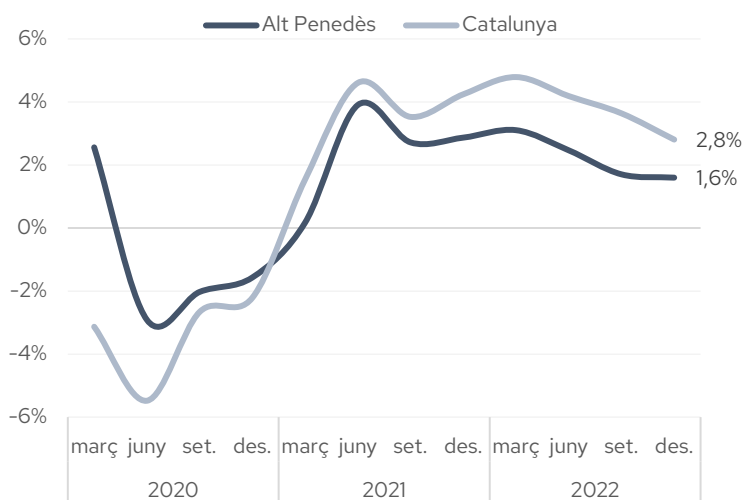
	Afiliacions	% sobre el total	període anterior		mateix període any anterior	
			Variació absoluta	Variació relativa	Variació absoluta	Variació relativa
Assalariats	34.575	81,8%	115	0,3%	650	1,9%
Autònoms	7.695	18,2%	55	0,7%	15	0,2%
Total	42.270	100,0%	170	0,4%	665	1,6%

Font: Elaboració pròpia a partir de les dades de l'Idescat.

Nota: Assalariats: afiliacions al règim general i al règim especial de la mineria del carbó i Autònoms: afiliacions al règim especial de treballadors autònoms

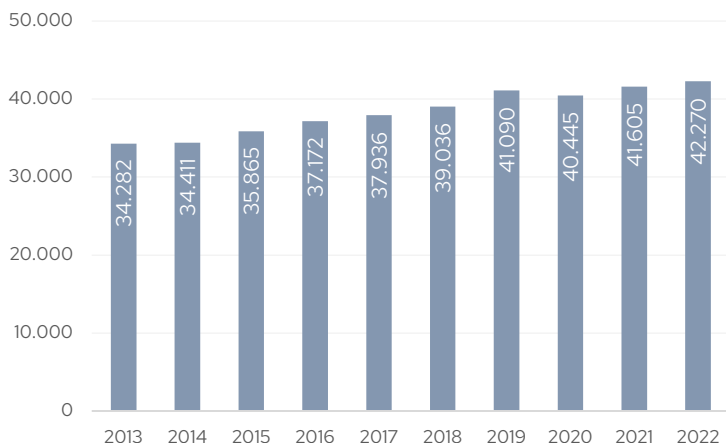
● taxa de variació positiva >0,5% ● taxa de variació entre -0,5% i +0,5% ● taxa de variació negativa < -0,5%

Total. Variació anual (%)



Font: Elaboració pròpia a partir de les dades d'Idescat.

Total. Nombre 31 de desembre. Alt Penedès

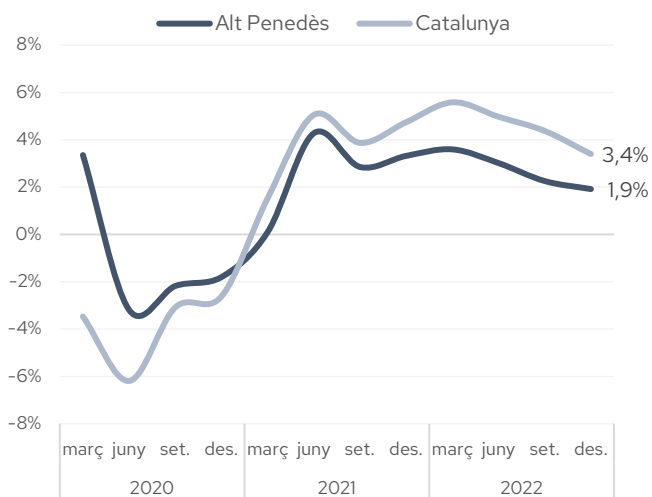


Font: Elaboració pròpia a partir de les dades de l'Idescat

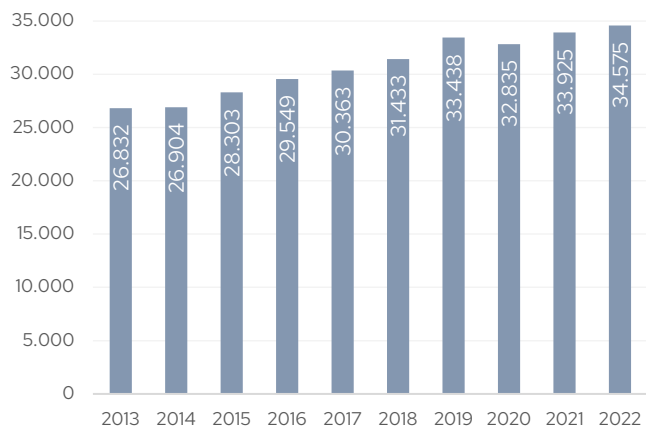
Llocs de treball

Afiliacions a la Seguretat Social segons ubicació de la seu de l'empresa

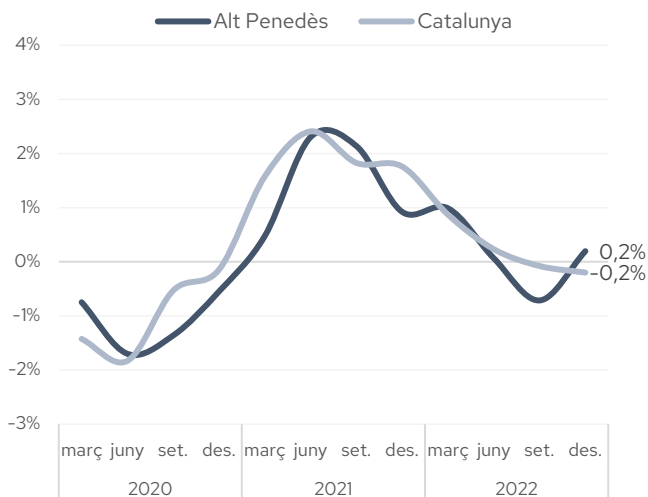
Assalariats. Variació anual (%)



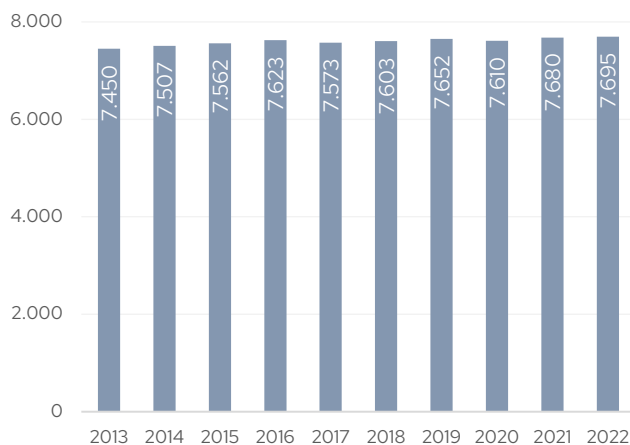
Assalariats. Nombre 31 de desembre. Alt Penedès



Autònoms. Variació anual (%)



Autònoms. Nombre 31 de desembre. Alt Penedès



Notes: • Cal tenir present que des de desembre de 2020 l'Idescat realitza la publicació i l'explotació estadística dels fitxers d'afiliacions i comptes de cotització de la Seguretat Social que rep de la Tresoreria General de la Seguretat Social. Abans d'aquesta data la publicació de les dades detallades estava a càrrec de l'Observatori de Treball i Model Productiu de la Generalitat de Catalunya. **Per aquest motiu la comparativa de la sèrie històrica podria ser no totalment comparable en algunes variables i àmbits geogràfics.**





- Assalariats: afiliacions al règim general i al règim especial de la mineria del carbó i Autònoms: afiliacions al règim especial de treballadors autònoms
- Dades provisionals des del IVT.20

Font: Elaboració pròpia a partir de les dades d'Idescat.

Llocs de treball

Afiliacions a la Seguretat Social segons règim i sector econòmic

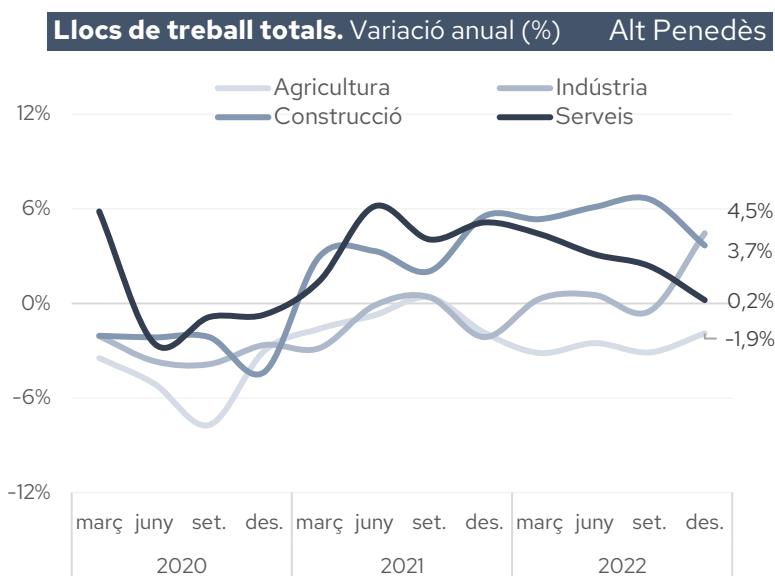
Alt Penedès - 31 de desembre 22

		Afiliacions		% sobre el total règim		període anterior		mateix període any anterior	
		comarca	sector	absoluta	Variació relativa	absoluta	Variació relativa		
Agricultura 	Assalariats	120	15,5%	0	0,0%	-15	-11,1%		
	Autònoms	655	84,5%	-5	-0,8%	0	0,0%		
	Total	775	1,8%	-5	-0,6%	-15	-1,9%		
Indústria 	Assalariats	11.460	94,0%	-125	-1,1%	510	4,7%		
	Autònoms	735	6,0%	5	0,7%	10	1,4%		
	Total	12.195	28,9%	-120	-1,0%	520	4,5%		
Construcció 	Assalariats	1.820	61,5%	-20	-1,1%	110	6,4%		
	Autònoms	1.140	38,5%	-5	-0,4%	-5	-0,4%		
	Total	2.960	7,0%	-25	-0,8%	105	3,7%		
Serveis 	Assalariats	21.175	80,4%	260	1,2%	45	0,2%		
	Autònoms	5.165	19,6%	60	1,2%	10	0,2%		
	Total	26.340	62,3%	320	1,2%	55	0,2%		
TOTAL	Assalariats	34.575	81,8%	115	0,3%	650	1,9%		
	Autònoms	7.695	18,2%	55	0,7%	15	0,2%		
	Total	42.270	100,0%	170	0,4%	665	1,6%		

Font: Elaboració pròpia a partir de les dades d'Idescat.

Assalariats: afiliacions al règim general i al règim especial de la mineria del carbó i Autònoms: afiliacions al règim especial de treballadors autònoms

● taxa de variació positiva >0,5% ● taxa de variació entre -0,5% i +0,5% ● taxa de variació negativa < -0,5%



Notes: • Cal tenir present que des de desembre de 2020 l'Idescat realitza la publicació i l'exploració estadística dels fitxers d'afiliacions i comptes de cotització de la Seguretat Social que rep de la Tresoreria General de la Seguretat Social. Abans d'aquesta data la publicació de les dades detallades estava a càrrec de l'Observatori de Treball i Model Productiu de la Generalitat de Catalunya. **Per aquest motiu la comparativa de la sèrie històrica podria ser no totalment comparable en algunes variables i àmbits geogràfics.**

• Dades provisionals des del IVT.20

Font: Elaboració pròpia a partir de les dades de l'Idescat

Assalariats

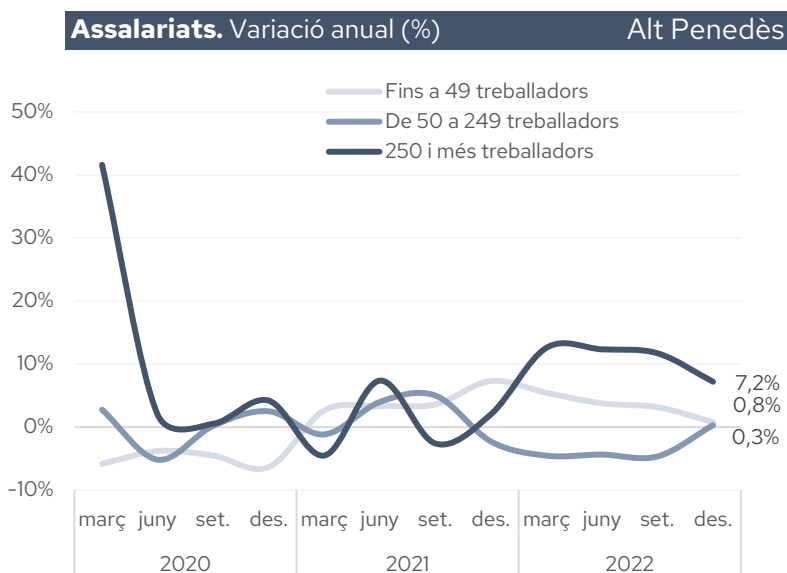
Afiliacions a la Seguretat Social règim general segons grandària de l'empresa

Alt Penedès - 31 de desembre 22

Assalariats	% sobre el total	període anterior		mateix període any anterior		
		Variació absoluta	Variació relativa	Variació absoluta	Variació relativa	
Fins a 9 treballadors	7.525	21,8%	40	0,5%	-30	-0,4%
De 10 a 49 treballadors	10.150	29,4%	-50	-0,5%	170	1,7%
De 50 a 249 treballador	9.895	28,6%	-155	-1,5%	30	0,3%
250 i més treballadors	7.000	20,2%	275	4,1%	470	7,2%
Total	34.575	100,0%	115	0,3%	650	1,9%

Font: Elaboració pròpia a partir de les dades d'Idescat.

● taxa de variació positiva >0,5% ● taxa de variació entre -0,5% i +0,5% ● taxa de variació negativa < -0,5%



Font: Elaboració pròpia a partir de les dades d'Idescat.

Notes: • Assalariats: afiliacions al règim general i al règim especial de la mineria del carbó
• Dades provisionals des del IVT.20

Afiliats a la Seguretat Social segons residència padronal de l'afiliat

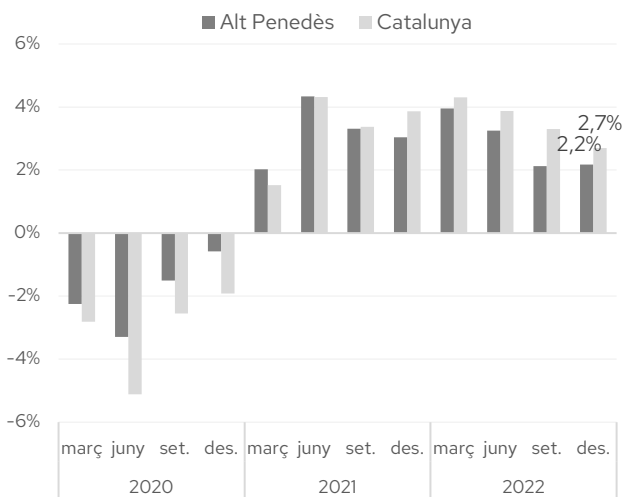
Alt Penedès - 31 de desembre 22

	Afiliats	% sobre el total	mes anterior		mateix mes any anterior	
			Variació absoluta	Variació relativa	Variació absoluta	Variació relativa
Per sexe:						
Home	26.471	54,5%	-404	-1,5%	524	2,0%
Dona	22.070	45,5%	-182	-0,8%	511	2,4%
Per edats:						
Menys de 30 anys	7.506	15,5%	-208	-2,7%	317	4,4%
De 30 a 44 anys	16.063	33,1%	-253	-1,6%	-364	-2,2%
De 45 a 54 anys	15.261	31,4%	-109	-0,7%	544	3,7%
De 55 anys i més	9.711	20,0%	-16	-0,2%	538	5,9%
Per nacionalitat						
Espanyola	43.565	89,7%	-538	-1,2%	644	1,5%
Estrangera	4.976	10,3%	-48	-1,0%	391	8,5%
Total afiliats	48.541	100,0%	-586	-1,2%	1.035	2,2%

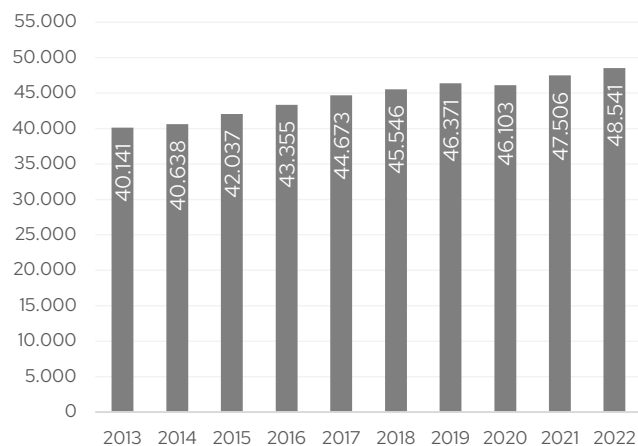
Font: Elaboració pròpia a partir de les dades d'Idescat

● taxa de variació positiva >0,5% ● taxa de variació entre -0,5% i +0,5% ● taxa de variació negativa < -0,5%

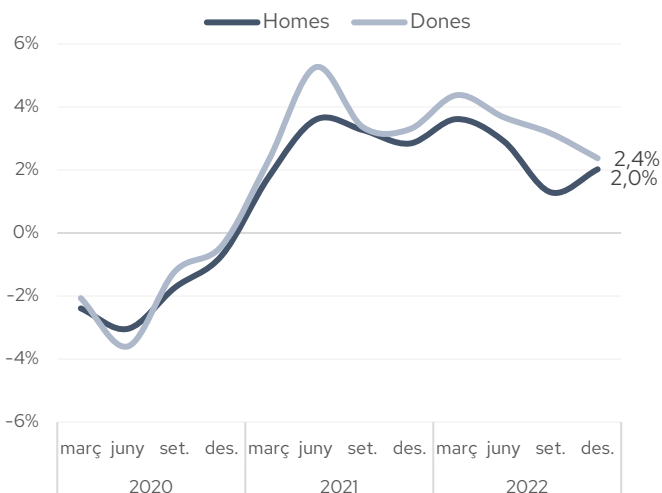
Total. Variació anual (%)



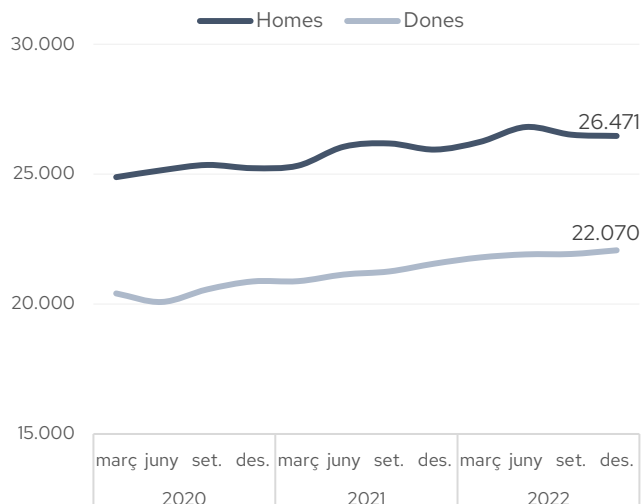
Total. Nombre 31 de desembre. Alt Penedès



Sexe. Variació anual (%) Alt Penedès



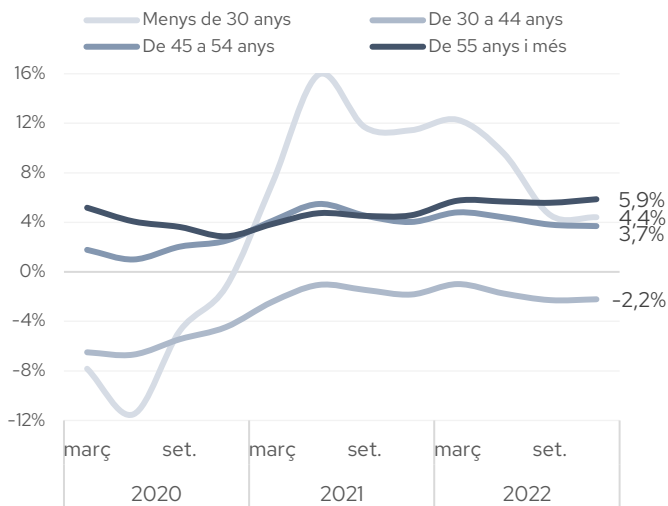
Sexe. Nombre Alt Penedès



Font: Elaboració pròpia a partir de les dades d'Idescat

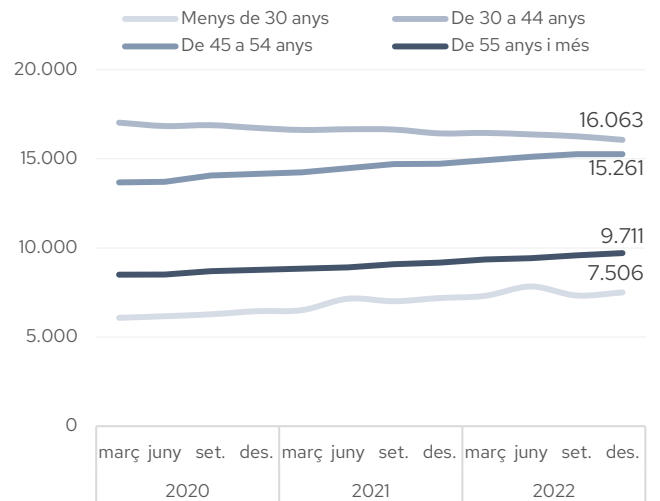
Afiliats a la Seguretat Social segons residència padronal de l'afiliat

Edat. Variació anual (%) Alt Penedès

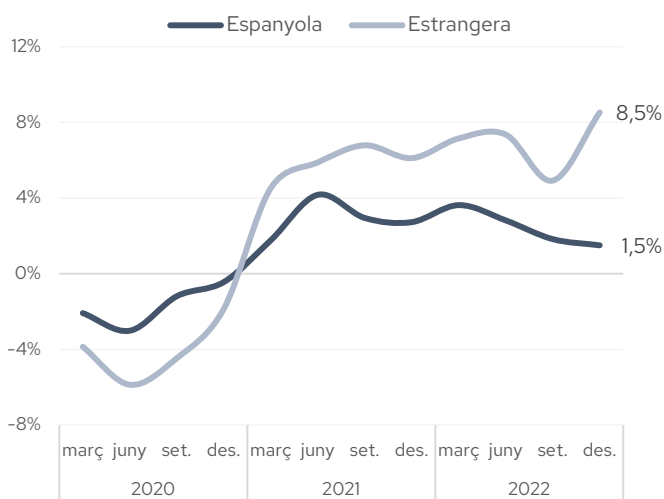


Font: Elaboració pròpia a partir de les dades d'Idescat

Edat. Nombre Alt Penedès

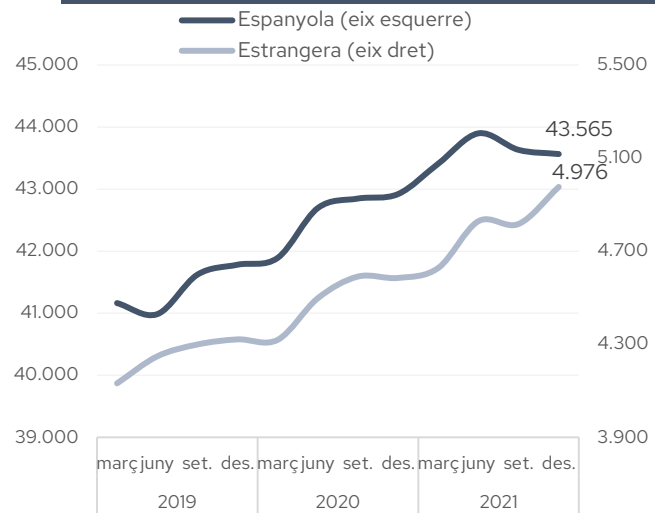


Nacionalitat. Variació anual (%) Alt Penedès



Font: Elaboració pròpia a partir de les dades d'Idescat

Nacionalitat. Nombre Alt Penedès



Atur registrat

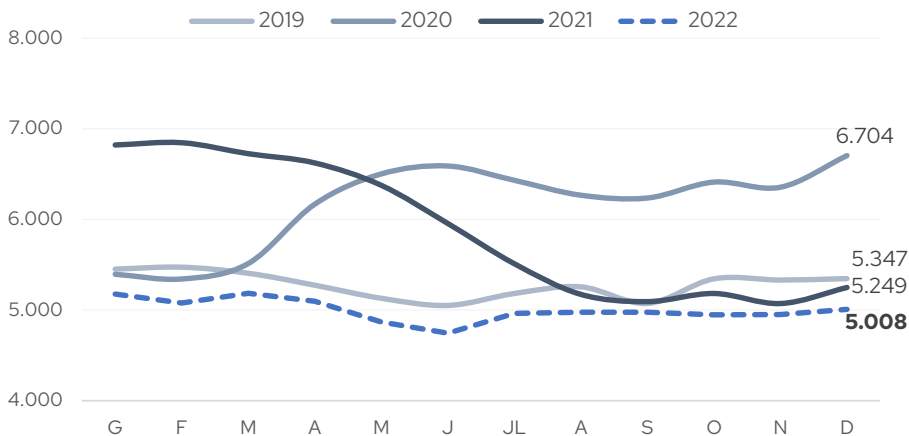
Alt Penedès - 31 de desembre 22

	Atur registrar	% s/ el total	mes anterior		mateix mes any anterior	
			Variació absoluta	Variació relativa	Variació absoluta	Variació relativa
Per sexe:						
Home	2.020	40,3%	48	2,4%	●	-186 -8,4% ●
Dona	2.988	59,7%	9	0,3%	●	-55 -1,8% ●
Per edats:						
Menys de 30 anys	605	12,1%	-10	-1,6%	●	79 15,0% ●
De 30 a 44 anys	1.371	27,4%	14	1,0%	●	-86 -5,9% ●
De 45 a 54 anys	1.313	26,2%	61	4,9%	●	-180 -12,1% ●
De 55 anys i més	1.719	34,3%	-8	-0,5%	●	-54 -3,0% ●
Per ocupació:						
Ocupacions militars	0	0,0%	0			0
Directors i gerents	55	1,1%	1	1,9%	●	5 10,0% ●
Professionals científics i intel·lectuals	274	5,5%	-5	-1,8%	●	4 1,5% ●
Tècnics i professionals de suport	482	9,6%	8	1,7%	●	10 2,1% ●
Empleats oficina comptables i administratius	606	12,1%	19	3,2%	●	-34 -5,3% ●
Treballadors restauració, personals i venedors	1.029	20,5%	-2	-0,2%	●	-25 -2,4% ●
Treb. act. agrícoles, ramaderes i pesqueres	53	1,1%	-1	-1,9%	●	-2 -3,6% ●
Artesans, treballadors indústries i construcció	420	8,4%	8	1,9%	●	-30 -6,7% ●
Operadors instal·lacions i màquines, i muntadors	324	6,5%	15	4,9%	●	8 2,5% ●
Ocupacions elementals	1.765	35,2%	14	0,8%	●	-177 -9,1% ●
Total	5.008	100%	57	1,2%	●	-241 -4,6% ●

Font: Elaboració pròpia a partir de les dades de l'Observatori del Treball i Model Productiu de la Generalitat de Catalunya.

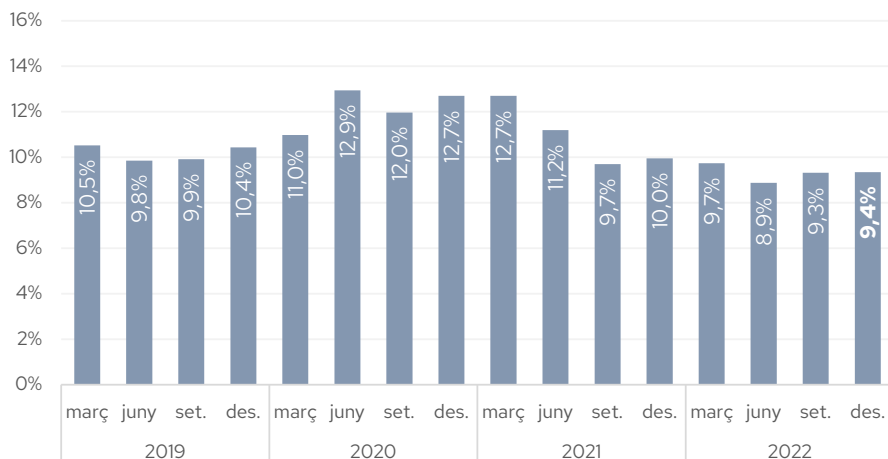
● taxa de variació negativa < -0,5% ● taxa de variació entre -0,5% i +0,5% ● taxa de variació positiva > 0,5%

Evolució mensual del nombre d'aturats registrats



Font: Observatori de Treball i Model Productiu de la Generalitat de Catalunya.

Evolució trimestral de la taxa d'atur registrat



Font: Observatori de Treball i Model Productiu de la Generalitat de Catalunya.

Atur registrat

Alt Penedès - 31 de desembre 22

				Mes anterior		Mateix mes any anterior	
CCAE-09	Activitat Econòmica	Aturats registrats	% sobre el total	Variació absoluta	Variació relativa	Variació absoluta	Variació relativa
01	Agricultura, ramaderia i caça	186	3,71%	-8	-4,1%	-89	-32,4%
02	Silvicultura i explotació forestal	2	0,04%	0	0,0%	-1	-33,3%
03	Pesca i aqüicultura	0	0,00%	0		-1	-100,0%
06	Petrol i gas natural	0	0,00%	0		0	
07	Minerals metàl·lics	0	0,00%	0		0	
08	Minerals no metàl·lics ni energètics	1	0,02%	0	0,0%	0	0,0%
09	Suport a les indústries extractives	0	0,00%	0		0	
10	Indústries de productes alimentaris	120	2,40%	0	0,0%	-4	-3,2%
11	Fabricació de begudes	157	3,13%	-5	-3,1%	6	4,0%
12	Indústries del tabac	0	0,00%	0		0	
13	Indústries tèxtils	35	0,70%	-1	-2,8%	-6	-14,6%
14	Confecció de peces de vestir	33	0,66%	-1	-2,9%	-20	-37,7%
15	Indústria del cuir i del calçat	2	0,04%	0	0,0%	0	0,0%
16	Indústries fusta i suro, exc. mobles	11	0,22%	1	10,0%	-3	-21,4%
17	Indústries del paper	39	0,78%	1	2,6%	0	0,0%
18	Arts gràfiques i suports enregistrats	23	0,46%	-1	-4,2%	4	21,1%
19	Coqueries i refinació del petroli	0	0,00%	0		0	
20	Indústries químiques	31	0,62%	-3	-8,8%	-1	-3,1%
21	Productes farmacèutics	8	0,16%	-1	-11,1%	-1	-11,1%
22	Cautxú i plàstic	38	0,76%	0	0,0%	-19	-33,3%
23	Productes minerals no metàl·lics ncaa	30	0,60%	1	3,4%	15	100,0%
24	Metal·lúrgia	12	0,24%	-1	-7,7%	-1	-7,7%
25	Productes metàl·lics, exc. maquinària	43	0,86%	3	7,5%	-10	-18,9%
26	Productes informàtics i electrònics	4	0,08%	0	0,0%	1	33,3%
27	Materials i equips elèctrics	9	0,18%	0	0,0%	2	28,6%
28	Maquinària i equips ncaa	38	0,76%	-10	-20,8%	-14	-26,9%
29	Vehicles de motor, remolcs i semiremolcs	109	2,18%	-11	-9,2%	-59	-35,1%
30	Altres materials de transport	2	0,04%	0		1	
31	Mobles	16	0,32%	0	0,0%	2	14,3%
32	Indústries manufactureres diverses	8	0,16%	0	0,0%	-4	-33,3%
33	Reparació i instal·lació de maquinària	20	0,40%	2	11,1%	5	33,3%
35	Energia elèctrica i gas	2	0,04%	0	0,0%	1	100,0%
36	Aigua	1	0,02%	0	0,0%	-4	-80,0%
37	Tractament d'aigües residuals	2	0,04%	1		2	
38	Tractament de residus	23	0,46%	-3	-11,5%	0	0,0%
39	Gestió de residus	0	0,00%	0		0	
41	Construcció d'immobles	152	3,04%	9	6,3%	20	15,2%
42	Construcció d'obres d'enginyeria civil	13	0,26%	0	0,0%	-4	-23,5%
43	Activitats especialitzades construcció	155	3,10%	7	4,7%	-14	-8,3%
45	Venda i reparació de vehicles motor	54	1,08%	5	10,2%	3	5,9%
46	Comerç engròs, exc. vehicles motor	187	3,73%	0	0,0%	-25	-11,8%
47	Comerç detall, exc. vehicles motor	455	9,09%	4	0,9%	23	5,3%
49	Transport terrestre i per canonades	72	1,44%	3	4,3%	7	10,8%
51	Transport aeri	2	0,04%	1	100,0%	1	
52	Emmagatzematge i afins al transport	65	1,30%	7	12,1%	5	8,3%
53	Activitats postals i de correus	19	0,38%	-2	-9,5%	4	26,7%
55	Serveis d'allotjament	43	0,86%	-1	-2,3%	2	4,9%
56	Serveis de menjar i begudes	365	7,29%	2	0,6%	20	5,8%
58	Edició	5	0,10%	0	0,0%	-7	-58,3%
59	Cinema i vídeo; enregistrament de so	10	0,20%	0	0,0%	-1	-9,1%
60	Ràdio i televisió	4	0,08%	1		4	
61	Telecomunicacions	8	0,16%	-3	-27,3%	-4	-33,3%
62	Serveis de tecnologies de la informació	24	0,48%	0	0,0%	3	14,3%
63	Serveis d'informació	4	0,08%	-2	-33,3%	-4	-50,0%
64	Mediació financera	22	0,44%	-1	-4,3%	6	37,5%
65	Assegurances i fons pensions	4	0,08%	0	0,0%	1	33,3%
66	Activitats auxiliars mediació financera	14	0,28%	0	0,0%	-3	-17,6%
68	Activitats immobiliàries	22	0,44%	-2	-8,3%	-5	-18,5%
69	Activitats jurídiques i de comptabilitat	32	0,64%	-1	-3,0%	-3	-8,6%
70	Seus centrals i consultoria empresarial	16	0,32%	-2	-11,1%	-2	-11,1%
71	Serveis tècnics arquitectura i enginyeria	19	0,38%	1	5,6%	2	11,8%
72	Recerca i desenvolupament	11	0,22%	3	37,5%	3	37,5%
73	Publicitat i estudis de mercat	18	0,36%	0	0,0%	-4	-18,2%
74	Activitats professionals i tècniques ncaa	26	0,52%	-2	-7,1%	-11	-29,7%
75	Activitats veterinars	3	0,06%	0		0	0,0%
77	Activitats de lloguer	20	0,40%	2	11,1%	-4	-16,7%
78	Activitats relacionades amb l'ocupació	542	10,82%	76	16,3%	-34	-5,9%
79	Agències viatges i operadors turístics	8	0,16%	0	0,0%	-1	-11,1%
80	Activitats de seguretat i investigació	17	0,34%	-2	-10,5%	1	6,3%
81	Serveis a edificis i de jardineria	338	6,75%	1	0,3%	-23	-6,4%
82	Activitats administratives d'oficina	115	2,30%	5	4,5%	-3	-2,5%
84	Adm. pública, Defensa i SS obligatòria	256	5,11%	17	7,1%	-4	-1,5%
85	Educació	76	1,52%	-7	-8,4%	-6	-7,3%
86	Activitats sanitàries	97	1,94%	1	1,0%	16	19,8%
87	Serveis socials amb allotjament	112	2,24%	-10	-8,2%	2	1,8%
88	Serveis socials sense allotjament	75	1,50%	-2	-2,6%	-17	-18,5%
90	Activitats artístiques i d'espectacles	8	0,16%	-1	-11,1%	-3	-27,3%
91	Biblioteques i museus	11	0,22%	1	10,0%	1	10,0%
92	Jocs d'atzar i apostes	6	0,12%	1	20,0%	4	200,0%
93	Activitats esportives i d'entreteniment	41	0,82%	-1	-2,4%	-8	-16,3%
94	Activitats associatives	20	0,40%	5	33,3%	-3	-13,0%
95	Reparació ordinadors i efectes personals	7	0,14%	0	0,0%	-2	-22,2%
96	Altres activitats de serveis personals	72	1,44%	-3	-4,0%	8	12,5%
97	Llars que ocupen personal domèstic	75	1,50%	-7	-8,5%	-10	-11,8%
98	Llars que prod. béns i serveis ús propi	0	0,00%	0		0	
99	Organismes extraterritorials	1	0,02%	0	0,0%	-1	-50,0%
SA	Sense ocupació anterior	282	5,63%	-8	-2,8%	30	11,9%
Total		5.008	100%	57	1,2%	-241	-4,6%

Font: Observatori de Treball i Model Productiu de la Generalitat de Catalunya.

● taxa de variació negativa < -0,5% ● taxa de variació entre -0,5% i +0,5% ● taxa de variació positiva > 0,5%

Llistat d'empreses amb seu a la comarca segons ingressos d'explotació (informació del darrer any disponible)

Alt Penedès

Nom	Darrer any disponible	Ingressos d'explotació (milers €)	Nombre de treb.	Importador / Exportador	Imp (%)	Exp (%)	CP	Localitat
HARINERA VILAFRANQUINA SA	31/12/2021	358.372	333	Importador / Exportador	38,0	7,0	08720	VILAFRANCA DEL PENEDES
COMERCIAL GRUPO FREIXENET SA.	31/12/2020	273.348	209	Importador / Exportador	2,0	72,0	08770	SANT SADURNI D'ANOIA
FREIXENET SA	31/12/2020	185.328	352	Importador / Exportador	1,0	1,0	08770	SANT SADURNI D'ANOIA
SILVALAC SA	31/12/2021	173.791	236	Importador / Exportador	31,0	32,0	08730	SANTA MARGARIDA I ELS MONJOS
CASA AMETLLER SL	31/12/2017	162.977	945	Exportador	n.d.	1,0	08799	OLERDOLA
MIGUEL TORRES SA	31/12/2020	144.712	582	Importador / Exportador	14,0	82,0	08720	VILAFRANCA DEL PENEDES
CODORNIU SA	30/06/2021	125.841	291	Importador / Exportador	14,0	n.d.	08770	SANT SADURNI D'ANOIA
OROMAS SA	31/12/2021	78.981	153	Importador / Exportador	3,0	63,0	08720	VILAFRANCA DEL PENEDES
DS SMITH PACKAGING PENEDES SA.	30/04/2021	75.030	117	Importador / Exportador	3,0	10,0	08776	SANT PERE DE RIUDEBITLLES
GEDIA ESPAÑA SL	31/12/2021	74.813	292	Importador / Exportador	18,0	33,0	08730	SANTA MARGARIDA I ELS MONJOS
BROSE SA	31/12/2020	68.302	189	Importador / Exportador	81,0	9,0	08730	SANTA MARGARIDA I ELS MONJOS
VILAMOBIL MOTOR SOCIEDAD LIMITADA.	31/12/2020	64.792	103	No realiza actividad exterior	n.d.	n.d.	08720	VILAFRANCA DEL PENEDES
FIBERPACHS SA	31/12/2020	62.568	122	Importador / Exportador	n.d.	96,0	08796	PACS DEL PENEDES
ALCOHOLES OLIVA SA	31/12/2020	57.454	22	Importador / Exportador	85,0	3,0	08730	SANTA MARGARIDA I ELS MONJOS
INDUSTRIAS CATALA SA	31/12/2020	56.966	203	Importador / Exportador	43,0	69,0	08730	SANTA MARGARIDA I ELS MONJOS
FORMULA ADECUADA PARA CATALUÑA SA	31/12/2021	54.783	58	No realiza actividad exterior	n.d.	n.d.	08799	OLERDOLA
CELOGRAFICA GEROSA SA	31/12/2020	50.077	157	Importador / Exportador	44,0	n.d.	08734	OLERDOLA
SOCIEDAD ANONIMA REVERTE PRODUCTOS MINERALES	31/12/2020	48.052	182	Importador / Exportador	8,0	47,0	08729	CASTELLET I LA GORNAL
KNAUF MIRET SL	31/12/2020	43.348	192	Exportador	n.d.	4,0	08720	VILAFRANCA DEL PENEDES
CASTELLBLANCH SA	31/12/2020	43.269	146	Importador / Exportador	2,0	n.d.	08770	SANT SADURNI D'ANOIA
TRES COMERCIAL SA	31/12/2021	42.711	53	Importador / Exportador	39,0	41,0	08739	SUBIRATS
REFRATECHNIK IBERICA SA	31/12/2021	39.520	90	Importador / Exportador	69,0	99,0	08729	CASTELLET I LA GORNAL
UNIO CELLERS DEL NOYA SA	31/12/2020	38.717	100	Importador / Exportador	1,0	7,0	08770	SANT SADURNI D'ANOIA
AGROMILLORA IBERIA SL	31/12/2020	37.440	577	Importador / Exportador	77,0	25,0	08739	SUBIRATS
EXCELSIA VINOS Y DESTILADOS S.L.U.	31/12/2020	33.611	62	No realiza actividad exterior	n.d.	n.d.	08720	VILAFRANCA DEL PENEDES
BCN PEPTIDES SA	31/12/2020	32.359	66	Importador / Exportador	77,0	68,0	08777	SANT QUINTI DE MEDIONA
SEGURA VIUDAS SA	31/12/2020	32.256	158	No realiza actividad exterior	n.d.	n.d.	08775	TORRELAVIT
COPORC SA	31/12/2021	30.671	14	No realiza actividad exterior	n.d.	n.d.	08729	CASTELLET I LA GORNAL
CLOSURE SYSTEMS INTERNATIONAL ESPAÑA SLU	31/12/2021	30.082	157	Importador / Exportador	20,0	67,0	08798	SANT CUGAT SESGARRIGUES
VICOM 2002 SL	31/12/2020	30.080	25	No realiza actividad exterior	n.d.	n.d.	08734	OLERDOLA
DS SMITH PACKAGING DICESA SA.	30/04/2021	29.620	83	Importador / Exportador	1,0	5,0	08776	SANT PERE DE RIUDEBITLLES
CENTRE VINICOLA DEL PENEDES SOCIETAT COOP CATALANA LIMITADA	31/07/2019	29.601	47	Exportador	n.d.	n.d.	08720	VILAFRANCA DEL PENEDES
EIX DIAGONAL CONCESSIONARIA DE LA GENERALITAT DE CATALUNYA SA	31/12/2021	29.138	9	No realiza actividad exterior	n.d.	n.d.	08720	VILAFRANCA DEL PENEDES
METAL CONVERTER SPAIN SL.	31/12/2020	28.570	7	No realiza actividad exterior	n.d.	n.d.	08734	OLERDOLA
MASIA VALLFORMOSA SL	31/12/2020	28.170	106	Importador / Exportador	1,0	85,0	08735	VILOBI DEL PENEDES
CORAL TRANSPORTS & STOCKS SL	31/12/2020	27.061	152	Importador / Exportador	25,0	14,0	08792	LA GRANADA
RAMON CUSINE HILL SA	31/12/2020	27.018	50	Exportador	n.d.	9,0	08799	OLERDOLA
GP PHARM SA	31/12/2020	25.372	106	Importador / Exportador	32,0	54,0	08777	SANT QUINTI DE MEDIONA
SANDHAR TECHNOLOGIES BARCELONA SL	31/03/2021	25.211	140	Importador / Exportador	6,0	92,0	08730	SANTA MARGARIDA I ELS MONJOS
CARTONA JES FONT SA	31/12/2021	25.134	90	Importador / Exportador	4,0	2,0	08775	TORRELAVIT
GUARRO CASAS, SA	31/12/2019	24.838	141	Importador / Exportador	35,0	78,0	08790	GELIDA
LOGIVIT A.T.SL.	31/12/2015	24.278	18	Importador / Exportador	100,0	79,0	08775	TORRELAVIT
LOGARITME SERVEIS LOGISTICS AIE	31/12/2020	23.393	315	No realiza actividad exterior	n.d.	n.d.	08770	SANT SADURNI D'ANOIA
VINOS ARTESANALES DE CALIDAD SL	31/12/2020	23.155	134	No realiza actividad exterior	n.d.	n.d.	08792	LA GRANADA
TECNIQUES DE CLIMA I SANITARI SL	31/12/2020	23.030	81	Importador	1,0	n.d.	08720	VILAFRANCA DEL PENEDES
IADA SL	31/12/2020	22.600	46	Importador / Exportador	n.d.	33,0	08735	VILOBI DEL PENEDES
COVIDES S.C.C.L.	31/07/2017	22.381	87	Importador / Exportador	n.d.	54,0	08720	VILAFRANCA DEL PENEDES
TECCO AUTOMOTIVE S.A.	31/12/2020	21.898	145	Importador / Exportador	n.d.	23,0	08734	OLERDOLA
ONDUNOVA SL	31/12/2020	21.425	97	Importador / Exportador	26,0	n.d.	08730	SANTA MARGARIDA I ELS MONJOS
JUVE AND CAMPS SAU	30/06/2021	20.805	99	Exportador	n.d.	17,00	08770	SANT SADURNI D'ANOIA

Font: SABI

Nota: El SABI (Sistema d'Anàlisi de Balanços Ibèrics) és una eina web que dona informació sobre els balanços de més de 2,7 milions d'empreses nacionals, a partir de la base de dades d'Informa. No recull informació sobre les entitats financeres ni autònoms.

 Plaça de l'Estació, 2 baixos
08720 Vilafranca del Penedès

 altpenedes@cambrabcn.cat

 934 169 300 ext. 1039

www.cambrabcn.cat

