

Informe trimestral del teixit empresarial i mercat del treball

3r trimestre 2022

A white silhouette map of the Barcelonès Nord region is centered on the right side of the cover. The background features a complex network of grey lines and arrows, some pointing towards the map, set against a light grey background with faint hexagonal patterns. The overall design is modern and data-oriented.

Barcelonès
Nord



Cambra del Barcelonès Nord

Índex

pàgina

Idees claus	3
Infografia amb els principals resultats	4
Empreses	5
Resum trimestral i evolució dels comptes de cotització	5
Llocs de treball	6
Resum trimestral de les afiliacions total i règim SS	6
Evolució de les afiliacions dels assalariats i autònoms	7
Resum trimestral de les afiliacions per règim SS i sector econòmic	8
Resum trimestral dels assalariats per grandària de l'empresa	9
Afiliats	10
Resum trimestral i evolució total dels afiliats totals i per sexe	10
Evolució dels afiliats per grups d'edat i nacionalitat	11
Atur registrat	12
Resum mensual	12
Situació mensual per divisió d'activitat econòmica	13
Annex: Llistat de les principals empreses segons ingressos	14

Barcelonès Nord. Informe trimestral del teixit empresarial i mercat del treball.

3r trimestre 2022

El nombre d'**empreses** (comptes de cotització) al Barcelonès Nord ha augmentat un 2,1% a finals de setembre de 2022 respecte a un any enrere, fins a les 7.678 empreses; aquesta evolució és més intensa a la registrada pel conjunt de Catalunya (0,9%). Tanmateix, respecte al trimestre anterior es registra una disminució de 18 empreses. Per sectors, el teixit empresarial respecte a l'any anterior ha augmentat a la construcció i els serveis (6,6% i 1,7% respectivament), mentre que a l'agricultura el nombre d'empreses es manté i a la indústria es redueix (-0,6%). Segons la grandària, el nombre d'empreses ha crescut a tres del quatre trams analitzats: l'1,6% a les empreses fins als 9 treballadors, el 6,4% a les de 10 a 49 treballadors i el 12% a les empreses de 250 i més treballadors. En canvi, el nombre d'empreses ha disminuït un 1,4% entre les empreses mitjanes (de 50 a 249 treballadors).

El nombre total de **llocs de treball** (afiliacions a la Seguretat Social segons seu de l'empresa al règim general i al règim especial de treballadors autònoms) a la comarca ha augmentat un 2,1% el 30 de setembre de 2022 respecte a un any enrere, fins als 89.440, la segona xifra més elevada des del setembre de 2008¹, només per darrere de la del trimestre anterior. Aquest creixement és inferior al registrat pel conjunt de Catalunya (3,6%). Segons el tipus de règim d'afiliació s'observa un creixement entre els assalariats (2,9%), mentre que el nombre d'autònoms disminueix lleugerament (-0,6%). Per grans sectors econòmics, el nombre d'autònoms ha disminuït un 0,5% als serveis i un 4,2% a la indústria, mentre que a la construcció ha augmentat un 0,5%. El nombre d'assalariats ha augmentat a tots els grans sectors econòmics respecte a un any enrere —a excepció de l'agricultura, que es manté estable—: un 4,8% a la construcció, un 3,2% a la indústria i un 2,6% als serveis. Pel que fa a la grandària de l'empresa, el nombre d'assalariats ha crescut un 1,1% entre les microempreses (de fins a 9 treballadors), un 5,6% a les petites (de 10 a 49 treballadors), un 5,5% entre les empreses grans (de 250 treballadors o més); mentre que el nombre d'assalariats ha disminuït un 1,0% entre les empreses mitjanes (de 50 a 249 treballadors).

Si s'atén a la residència padronal de l'**afiliat**, en lloc de la seu de l'empresa, els afiliats han augmentat un 3,0% a la comarca respecte a un any enrere, fins a les 154.041 persones a finals de setembre de 2022, la tercera xifra més elevada des del 2012 (inici de la sèrie disponible), només lleugerament per darrere del maig i juliol de 2022. Tanmateix, es registra un cert alentiment del ritme de creixement anual respecte als mesos anteriors. Per sexe, el creixement ha estat més notable entre les dones (3,4%) que entre els homes (2,8%). Els afiliats registren un augment a tots els grans grups d'edat, a excepció de les persones d'entre 30 i 44 anys que disminueixen un 1,0%. Per nacionalitat, cal destacar el creixement relatiu del 9,0% entre els afiliats de nacionalitat estrangera —que representen el 17,7% del total—, en front de l'1,9% dels afiliats de nacionalitat espanyola. Si es comparen les afiliacions segons seu social i per residència padronal, el nombre és molt superior en el segon cas (un +72%); el motiu de la diferència és que molts treballadors residents al Barcelonès Nord es traslladen a una comarca diferent per treballar.

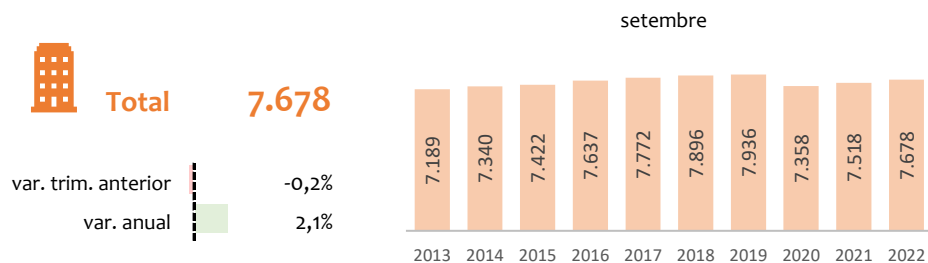
Paral·lelament a l'evolució de les dades de teixit empresarial i ocupació, el nombre de **persones aturades** registrades a les Oficines de Treball a la comarca ha estat de 21.798 en finalitzar el mes de setembre, la dada més baixa per aquest mes des del 2007. Respecte a l'any anterior es registra un descens del 7,5% al setembre, el menys intens des del juny del 2021, però més elevat que el del conjunt de Catalunya (-6,4%). Per sexe, la disminució anual és més notable entre les dones (-7,9%) que entre els homes (-6,9%). Fins als 54 anys, la reducció de l'atur per trams d'edat ha estat menys intensa a mesura que augmenta el grup d'edat: un 4,6% entre les persones menors de 30 anys, un 10,5% entre els de 30 a 44 anys i un 11,5% entre els de 45 a 54 anys; mentre que entre les persones de 55 anys o més els aturats s'han reduït un 1,8%. Per últim, l'atur disminueix a tots els tipus d'ocupació, destaquen les caigudes en termes absoluts dels treballadors d'ocupacions elementals (-564) i els de la restauració, personals i venedors (-388).

La **taxa d'atur registral** se situa al setembre en el 12,5% a Santa Coloma de Gramenet, el 12,0% a Badalona, i el 14,7% a Sant Adrià del Besòs; les xifres més baixa per aquest mes des del 2008 per a totes les ciutats.

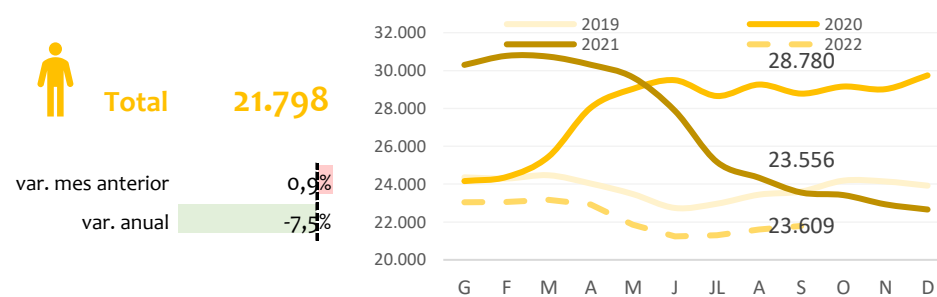
¹ Cal tenir present que des de desembre de 2020 les dades són provisionals i que l'Idescat realitza la publicació i l'explotació estadística dels fitxers d'afiliacions i comptes de cotització de la Seguretat Social que rep de la Tresoreria General de la Seguretat Social. Abans d'aquesta data la publicació de les dades detallades estava a càrrec de l'Observatori de Treball i Model Productiu de la Generalitat de Catalunya. Per aquest motiu la comparativa de la sèrie històrica podria ser no totalment comparable en algunes variables i àmbits geogràfics.

Barcelonès Nord - 30 de setembre 22

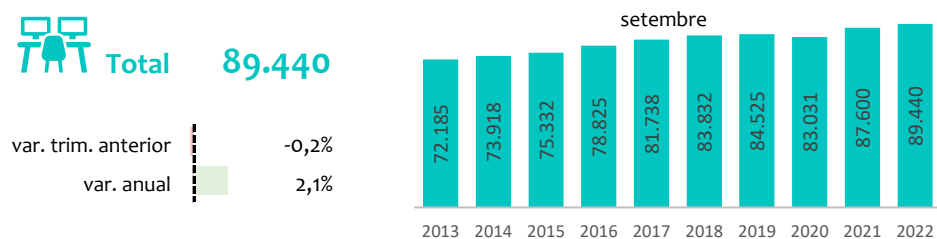
Empreses



Aturats

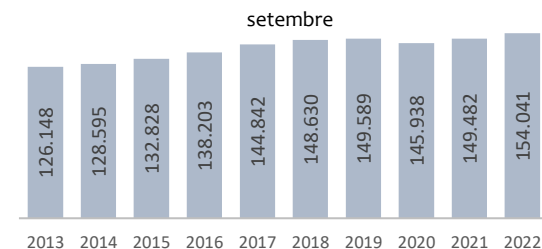


Llocs de treball



Total **154.041**

var. mes anterior: 1,4%
var. anual: 3,0%



Règim afiliació	Assalariats		Autònoms	
	Nombre	var. anual	Nombre	var. anual
	68.720	2,9%	20.720	-0,6%

Sectors	Agricultura		Indústria		Construcció		Serveis	
	Nombre	var. anual	Nombre	var. anual	Nombre	var. anual	Nombre	var. anual
	15	0,0%	9.100	2,1%	10.970	3,5%	69.355	1,9%

Afiliats

	Sexe		Nacionalitat	
	Home	Dona	Espanyola	Estrangera
Nombre	82.914	71.127	126.711	27.330
var. anual	2,8%	3,4%	1,9%	9,0%

	Edat			
	Menys de 30 anys	De 30 a 44 anys	De 45 a 54 anys	De 55 anys i més
Nombre	25.755	54.955	45.316	28.015
var. anual	8,1%	-1,0%	3,6%	6,2%

Font: Elaboració pròpia a partir de dades de l'Idescat i Generalitat de Catalunya

Notes: Empreses: Comptes de cotització

Afiliats: Afiliats a la Seguretat Social segons residència padronal de l'afiliat























Llocs de treball: Afiliacions a la Seguretat Social segons ubicació de la seu social empresa

Aturats: Aturats registrats a les oficines del SOC

Empreses

Comptes de cotització

Barcelonès Nord - 30 de setembre 22

		% sobre el total	període anterior			mateix període any anterior		
			Variació absoluta	Variació relativa		Variació absoluta	Variació relativa	
Per sector d'activitat								
 Agricultura	1	0,0%	0	0,0%		0	0,0%	
 Indústria	680	8,9%	-5	-0,7%		-4	-0,6%	
 Construcció	1.093	14,2%	16	1,5%		68	6,6%	
 Serveis	5.904	76,9%	-29	-0,5%		96	1,7%	
Per grandària del compte de cotització								
Fins a 9 treballadors	6.563	85,5%	-6	-0,1%		102	1,6%	
De 10 a 49 treballadors	946	12,3%	-20	-2,1%		57	6,4%	
De 50 a 249 treballadors	141	1,8%	9	6,8%		-2	-1,4%	
250 i més treballadors	28	0,4%	-1	-3,4%		3	12,0%	
Total	7.678	100,0%	-18	-0,2%		160	2,1%	

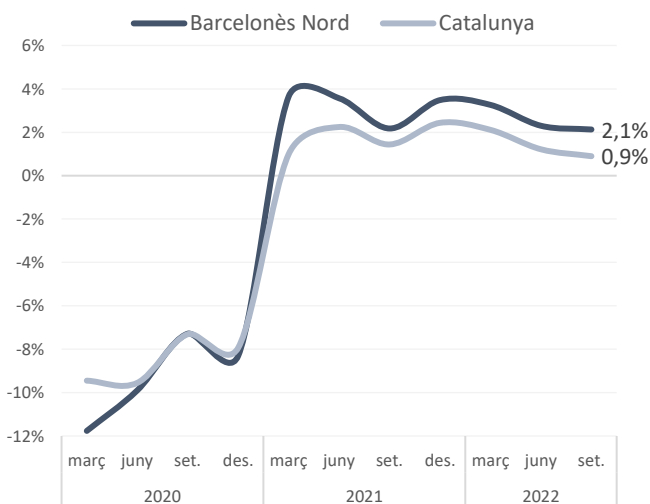
Font: Elaboració pròpia a partir de dades d'Idescat.

 taxa de variació positiva >0,5%

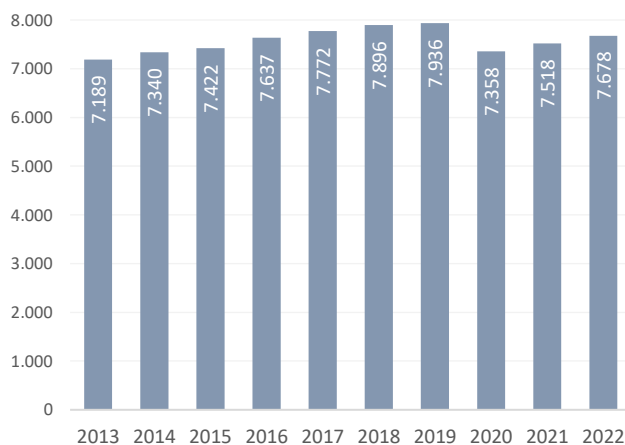
 taxa de variació entre -0,5% i +0,5%

 taxa de variació negativa <-0,5%

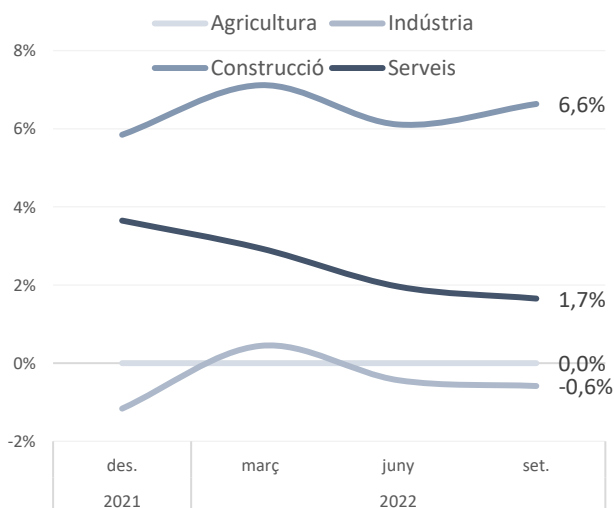
Total. Variació anual (%)



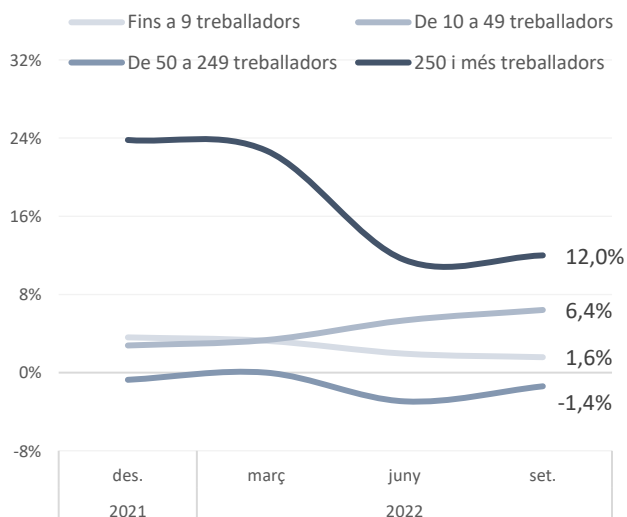
Total. Nombre 30 de setembre. Barcelonès Nord



Per sector d'activitat. Variació anual (%) Barcelonès Nord



Per grandària. Variació anual (%) Barcelonès Nord



Notes: • Cal tenir present que des de desembre de 2020 l'Idescat realitza la publicació i l'exploració estadística dels fitxers d'afiliacions i comptes de cotització de la Seguretat Social que rep de la Tresoreria General de la Seguretat Social. Abans d'aquesta data la publicació de les dades detallades estava a càrrec de l'Observatori de Treball i Model Productiu de la Generalitat de Catalunya. Per aquest motiu la comparativa de la sèrie històrica podria ser no totalment comparable en algunes variables i àmbits geogràfics. • Les dades per sector d'activitat i grandària del compte de cotització només estan disponibles a l'Idescat a partir del IVT20. • Dades provisionals des del IVT.20

Font: Elaboració pròpia a partir de les dades de l'Idescat

Llocs de treball

Afiliacions a la Seguretat Social segons ubicació de la seu de l'empresa

Barcelonès Nord - 30 de setembre 22

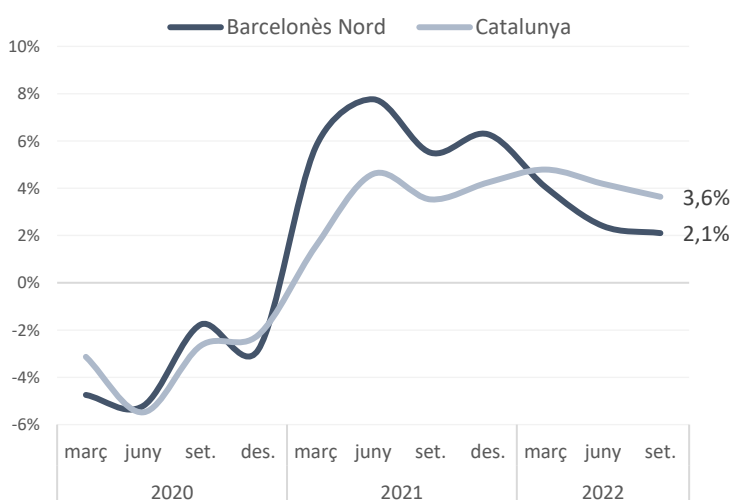
	Barcelonès Nord - 30 de setembre 22		període anterior		mateix període any anterior	
	Afiliacions	% sobre el total	Variació absoluta	Variació relativa	Variació absoluta	Variació relativa
Assalariats	68.720	76,8%	-95	-0,1%	1.960	2,9%
Autònoms	20.720	23,2%	-45	-0,2%	-120	-0,6%
Total	89.440	100,0%	-140	-0,2%	1.840	2,1%

Font: Elaboració pròpia a partir de dades d'Idescat.

Nota: Assalariats: afiliacions al règim general i al règim especial de la mineria del carbó i Autònoms: afiliacions al règim especial de treballadors autònoms

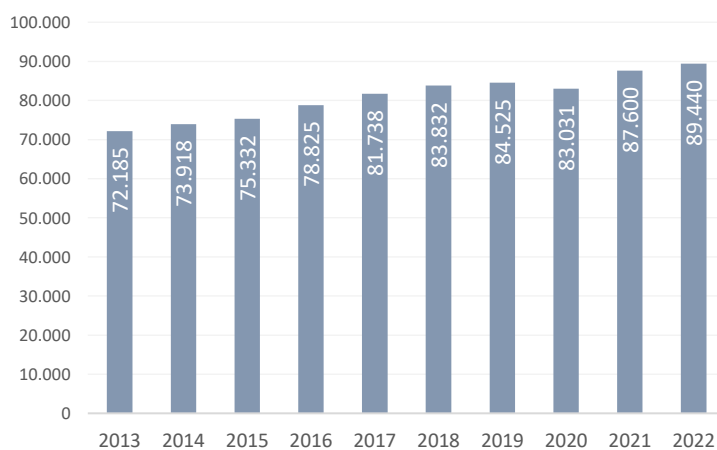
● taxa de variació positiva >0,5% ● taxa de variació entre -0,5% i +0,5% ● taxa de variació negativa <-0,5%

Total. Variació anual (%)



Font: Elaboració pròpia a partir de dades d'Idescat.

Total. Nombre 30 de setembre. Barcelonès Nord

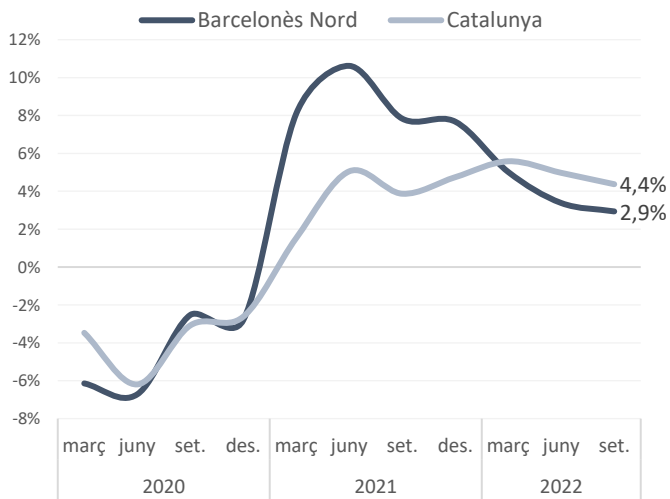


Font: Elaboració pròpia a partir de dades d'Idescat.

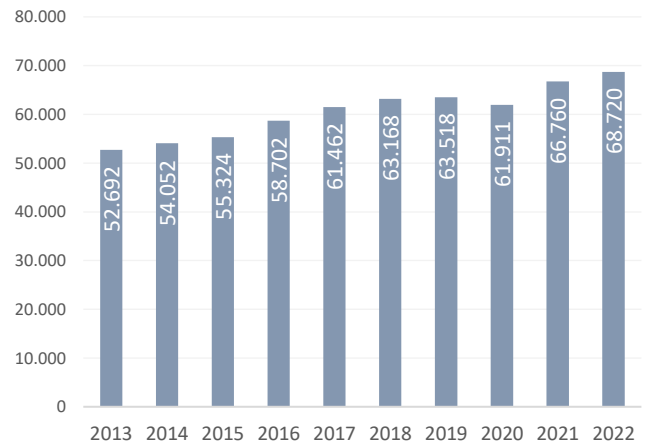
Llocs de treball

Afiliacions a la Seguretat Social segons ubicació de la seu de l'empresa

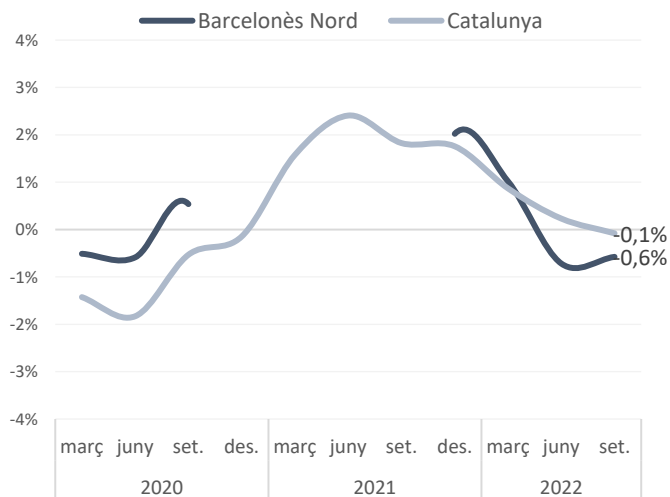
Assalariats. Variació anual (%)



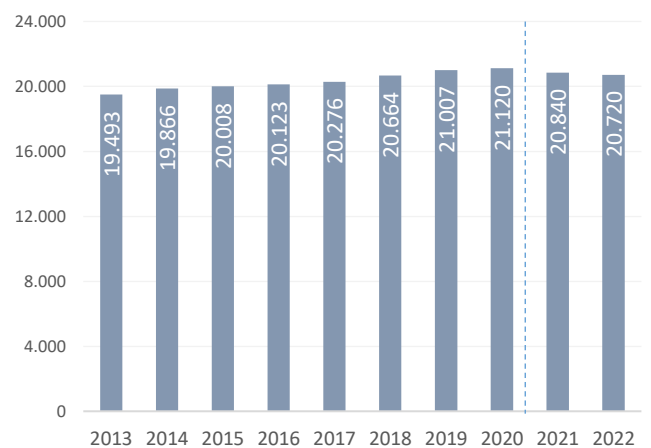
Assalariats. Nombre 30 de setembre. Barcelonès Nord



Autònoms. Variació anual (%)



Autònoms. Nombre 30 de setembre. Barcelonès Nord



Notes: • Cal tenir present que des del desembre 2020 l'Idescat realitza la publicació i l'explotació estadística dels fitxers d'afiliacions i comptes de cotització de la Seguretat Social que rep de la Tresoreria General de la Seguretat Social. Abans d'aquesta data la publicació de les dades detallades estava a càrrec de l'Observatori de Treball i Model Productiu de la Generalitat de Catalunya. **Per aquest motiu la comparativa de la sèrie històrica podria ser no totalment comparable en algunes variables i àmbits geogràfics. Com és el cas dels autònoms en aquesta comarca.**

• Assalariats: afiliacions al règim general i al règim especial de la mineria del carbó i Autònoms: afiliacions al règim especial de treballadors autònoms





• Dades provisionals des del IVT.20

Font: Elaboració pròpia a partir de les dades d'Idescat.

Llocs de treball

Afiliacions a la Seguretat Social segons règim i sector econòmic

Barcelonès Nord - 30 de setembre 22

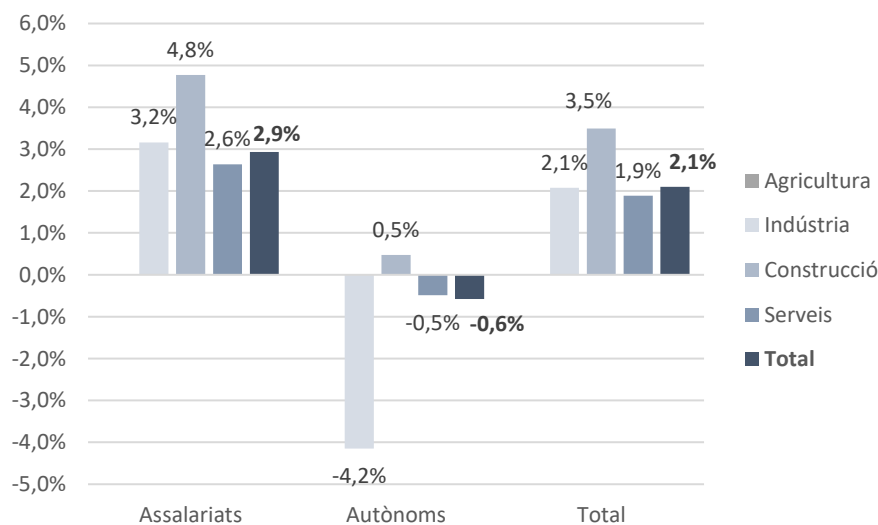
					període anterior		mateix període any anterior		
		Afiliacions	% sobre el total règim comarca sector		Variació absoluta	Variació relativa	Variació absoluta	Variació relativa	
Agricultura 	Assalariats	5	0,0%	33,3%	0	0,0%	0	0,0%	
	Autònoms	10	0,0%	66,7%	0	0,0%	0	0,0%	
	Total	15	0,0%	100,0%	0	0,0%	0	0,0%	
Indústria 	Assalariats	7.830	11,4%	86,0%	-120	-1,5%	240	3,2%	
	Autònoms	1.270	6,1%	14,0%	-10	-0,8%	-55	-4,2%	
	Total	9.100	10,2%	100,0%	-130	-1,4%	185	2,1%	
Construcció 	Assalariats	7.800	11,4%	71,1%	-55	-0,7%	355	4,8%	
	Autònoms	3.170	15,3%	28,9%	10	0,3%	15	0,5%	
	Total	10.970	12,3%	100,0%	-45	-0,4%	370	3,5%	
Serveis 	Assalariats	53.085	77,2%	76,5%	80	0,2%	1.365	2,6%	
	Autònoms	16.270	78,5%	23,5%	-45	-0,3%	-80	-0,5%	
	Total	69.355	77,5%	100,0%	35	0,1%	1.285	1,9%	
TOTAL	Assalariats	68.720	100,0%	76,8%	-95	-0,1%	1.960	2,9%	
	Autònoms	20.720	100,0%	23,2%	-45	-0,2%	-120	-0,6%	
	Total	89.440	100,0%	100,0%	-140	-0,2%	1.840	2,1%	

Font: Elaboració pròpia a partir de les dades d'Idescat.

Assalariats: afiliacions al règim general i al règim especial de la mineria del carbó i Autònoms: afiliacions al règim especial de treballadors autònoms

● taxa de variació positiva >0,5% ● taxa de variació entre -0,5% i +0,5% ● taxa de variació negativa < -0,5%

Llocs de treball . Variació anual (%) 30 de setembre. Barcelonès Nord



Notes: • Cal tenir present que des de desembre de 2020 l'Idescat realitza la publicació i l'explotació estadística dels fitxers d'afiliacions i comptes de cotització de la Seguretat Social que rep de la Tresoreria General de la Seguretat Social. Abans d'aquesta data la publicació de les dades detallades estava a càrrec de l'Observatori de Treball i Model Productiu de la Generalitat de Catalunya. Per aquest motiu la comparativa de la sèrie històrica podria ser no totalment comparable en algunes variables i àmbits geogràfics.

• Dades provisionals des del IVT.20

Font: Elaboració pròpia a partir de les dades de l'Idescat

Assalariats

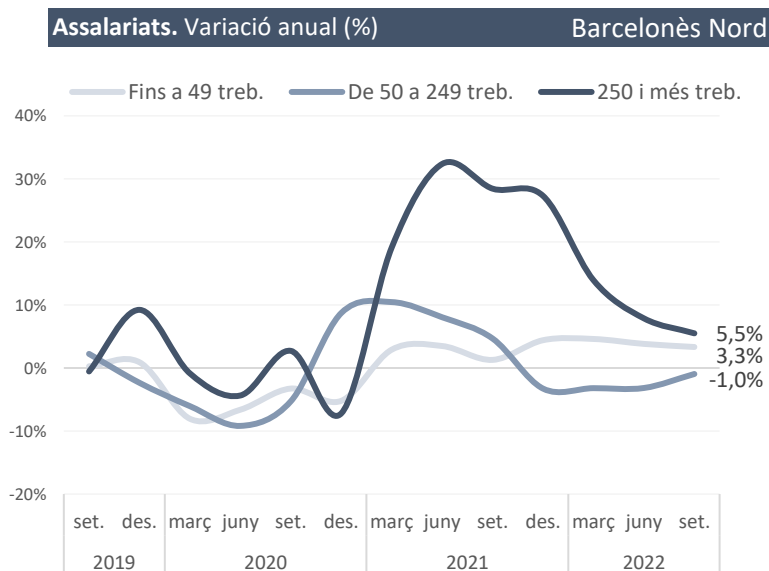
Afiliacions a la Seguretat Social règim general segons grandària de l'empresa

Barcelonès Nord - 30 de setembre 22

Assalariats	% sobre el total	període anterior		mateix període any anterior		
		Variació absoluta	Variació relativa	Variació absoluta	Variació relativa	
Fins a 9 treballadors	17.845	26,0%	-30	-0,2%	195	1,1%
De 10 a 49 treballadors	18.450	26,8%	-615	-3,2%	975	5,6%
De 50 a 249 treballadors	14.580	21,2%	1.005	7,4%	-140	-1,0%
250 i més treballadors	17.845	26,0%	-455	-2,5%	930	5,5%
Total	68.720	74,0%	-95	-0,1%	1.960	2,9%

Font: Elaboració pròpia a partir de les dades d'Idescat.

● taxa de variació positiva >0,5% ● taxa de variació entre -0,5% i +0,5% ● taxa de variació negativa < -0,5%



Font: Elaboració pròpia a partir de les dades d'Idescat.

Notes: ● **Assalariats**: afiliacions al règim general i al règim especial de la mineria del carbó

■ Dades provisionals des del IVT.20

Afiliats a la Seguretat Social segons residència padronal de l'afiliat

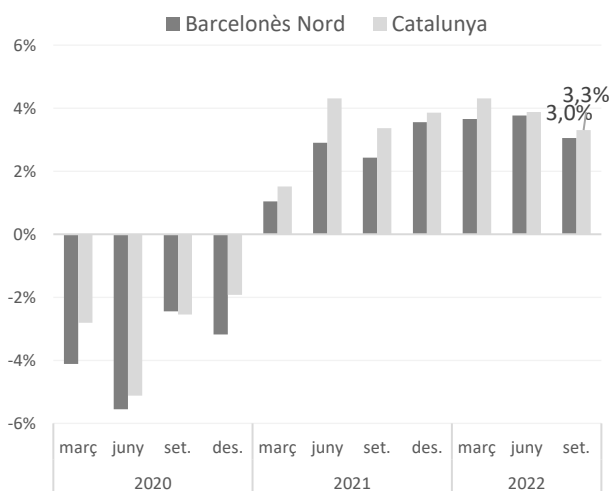
Barcelonès Nord - 30 de setembre 22

	Afiliats	% sobre el total	mes anterior		mateix mes any anterior	
			Variació absoluta	Variació relativa	Variació absoluta	Variació relativa
Per sexe:						
Home	82.914	53,8%	-25	0,0%	2.225	2,8%
Dona	71.127	46,2%	2.083	3,0%	2.334	3,4%
Per edats:						
Menys de 30 anys	25.755	16,7%	310	1,2%	1.926	8,1%
De 30 a 44 anys	54.955	35,7%	535	1,0%	-570	-1,0%
De 45 a 54 anys	45.316	29,4%	647	1,4%	1.559	3,6%
De 55 anys i més	28.015	18,2%	566	2,1%	1.644	6,2%
Per nacionalitat						
Espanyola	126.711	82,3%	2.018	1,6%	2.307	1,9%
Estrangera	27.330	17,7%	40	0,1%	2.252	9,0%
TOTAL	154.041	100,0%	2.058	1,4%	4.559	3,0%

Font: Elaboració pròpia a partir de les dades d'Idescat

● taxa de variació positiva >0,5% ● taxa de variació entre -0,5% i +0,5% ● taxa de variació negativa <-0,5%

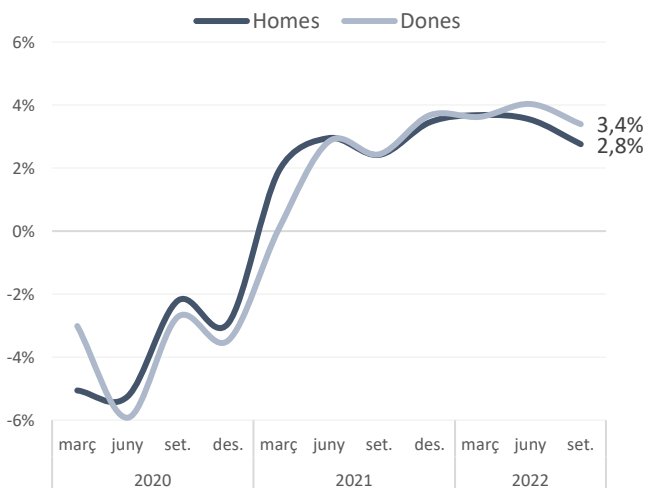
Total. Variació anual (%)



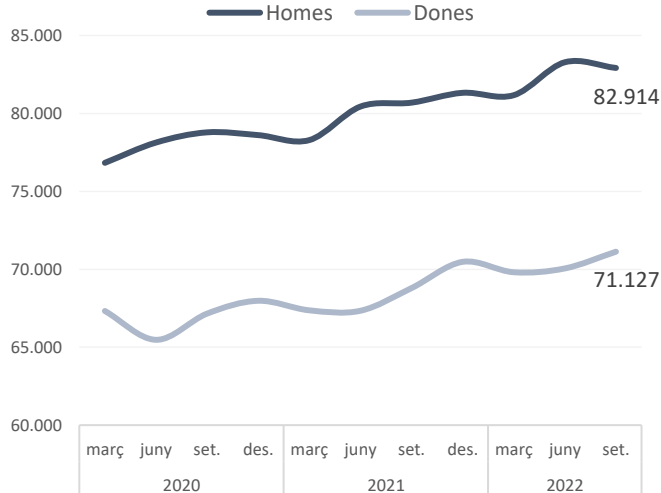
Total. Nombre 30 de setembre. Barcelonès Nord



Sexe. Variació anual (%) Barcelonès Nord



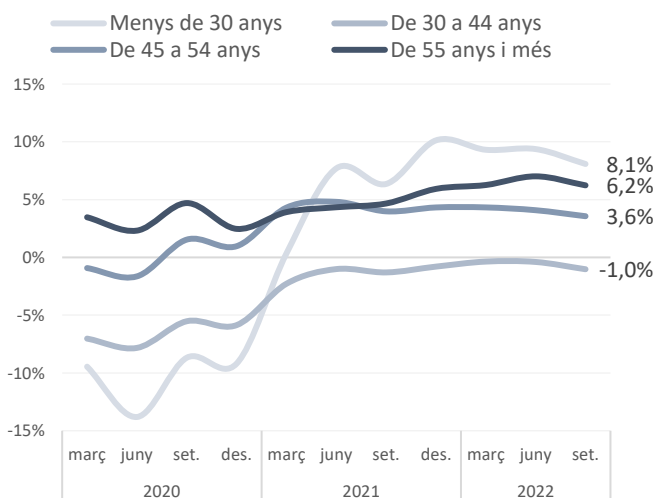
Sexe. Nombre Barcelonès Nord



Font: Idescat

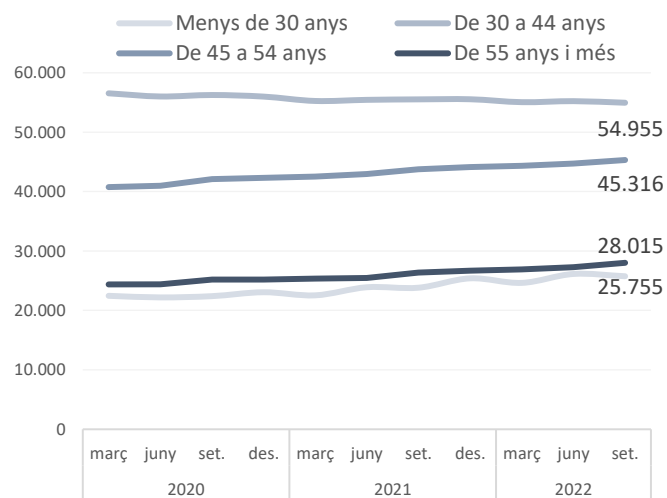
Afiliats a la Seguretat Social segons residència padronal de l'afiliat

Edat. Variació anual (%) Barcelonès Nord

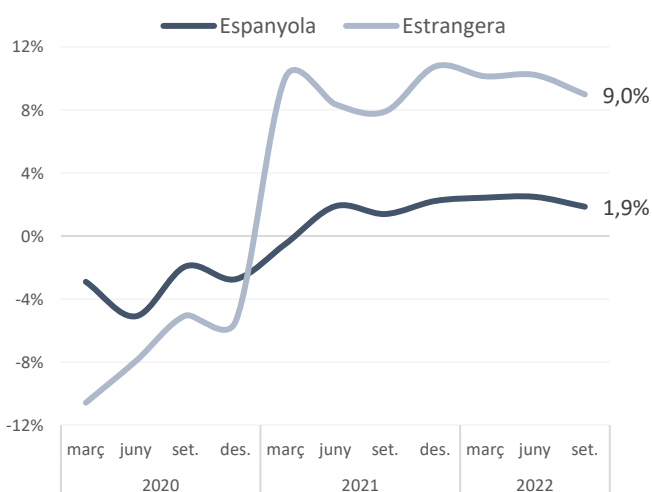


Font: Idescat

Edat. Nombre Barcelonès Nord

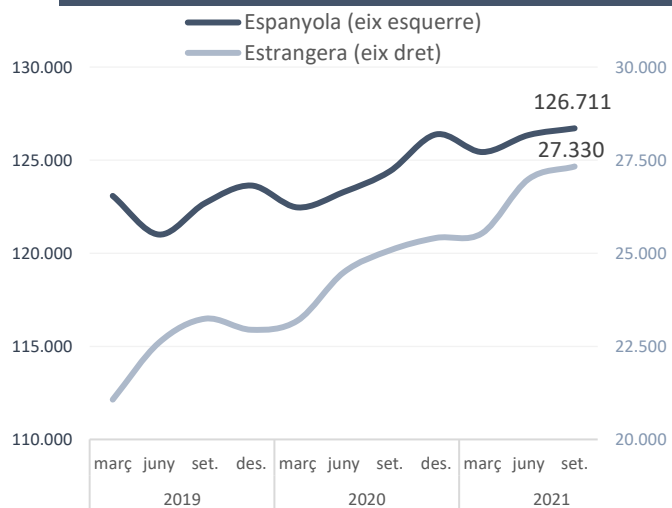


Nacionalitat. Variació anual (%) Barcelonès Nord



Font: Idescat

Nacionalitat. Nombre Barcelonès Nord



Atur registrat

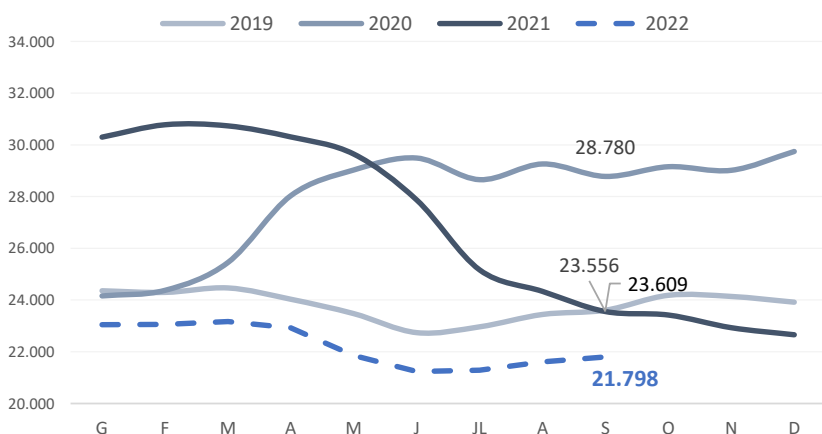
Barcelonès Nord - 30 de setembre 22

	Atur registrat	% s/ el total	mes anterior		mateix mes any anterior	
			Variació absoluta	Variació relativa	Variació absoluta	Variació relativa
Per sexe:						
Home	9.406	43,2%	284	3,1%	-700	-6,9%
Dona	12.392	56,8%	-94	-0,8%	-1.058	-7,9%
Per edats:						
Menys de 30 anys	3.034	13,9%	131	4,5%	-145	-4,6%
De 30 a 44 anys	6.476	29,7%	8	0,1%	-760	-10,5%
De 45 a 54 anys	5.586	25,6%	-17	-0,3%	-727	-11,5%
De 55 anys i més	6.702	30,7%	68	1,0%	-126	-1,8%
Per ocupació:						
Ocupacions militars	0	0,0%	0		-2	
Directors i gerents	132	0,6%	-2	-1,5%	-23	-14,8%
Professionals científics i intel·lectuals	874	4,0%	-76	-8,0%	-32	-3,5%
Tècnics i professionals de suport	1.485	6,8%	8	0,5%	-107	-6,7%
Empleats oficina comptables i administratius	1.974	9,1%	-22	-1,1%	-265	-11,8%
Treballadors restauració, personals i venedors	5.543	25,4%	-1	0,0%	-388	-6,5%
Treb. act. agrícoles, ramaderes i pesqueres	210	1,0%	21	11,1%	-1	-0,5%
Artesans, treballadors indústries i construcció	2.511	11,5%	22	0,9%	-266	-9,6%
Operadors instal·lacions i màquines, i muntadors	1.228	5,6%	55	4,7%	-110	-8,2%
Ocupacions elementals	7.841	36,0%	185	2,4%	-564	-6,7%
Total	21.798	100%	190	0,9%	-1.758	-7,5%

Font: Elaboració pròpia a partir de les dades de l'Observatori del Treball i Model Productiu de la Generalitat de Catalunya.

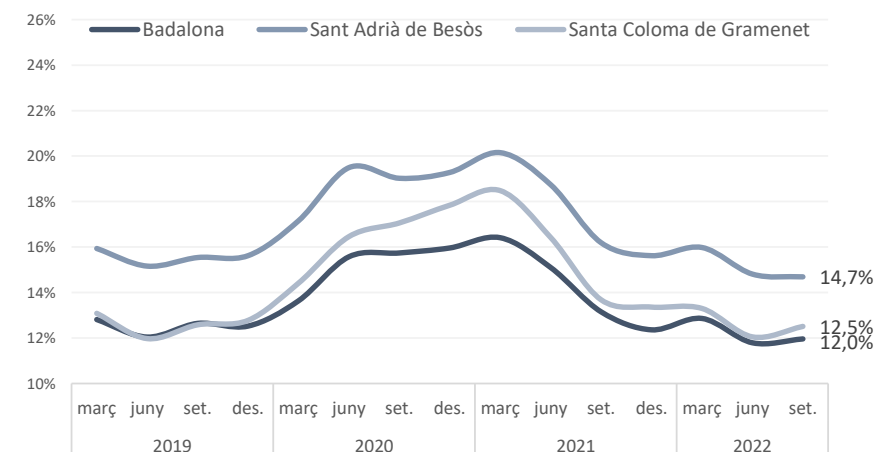
● taxa de variació negativa < -0,5% ● taxa de variació entre -0,5% i +0,5% ● taxa de variació positiva > 0,5%

Evolució mensual del nombre d'aturats registrats



Font: Observatori de Treball i Model Productiu de la Generalitat de Catalunya.

Evolució trimestral de la taxa d'atur registrat



Font: Observatori de Treball i Model Productiu de la Generalitat de Catalunya.

Atur registrat

Barcelonès Nord - 30 de setembre 22

CCAE-09	Activitat Econòmica	Aturats registrats	% sobre el total	Mes anterior		Mateix mes any anterior	
				Variació absoluta	Variació relativa	Variació absoluta	Variació relativa
01	Agricultura, ramaderia i caça	73	0,33%	-4	-5,2%	-8	-9,9%
02	Silvicultura i explotació forestal	5	0,02%	0	0,0%	-2	-28,6%
03	Pesca i aquicultura	8	0,04%	1	14,3%	1	14,3%
05	Antracita, hulla i lignit	1	0,00%	0	0,0%	0	0,0%
06	Petroli i gas natural	1	0,00%	0	0,0%	0	0,0%
07	Minerals metàl·lics	1	0,00%	0	0,0%	0	0,0%
08	Minerals no metàl·lics ni energètics	0	0,00%	0		0	
09	Suport a les indústries extractives	1	0,00%	0	0,0%	-1	-50,0%
10	Indústries de productes alimentaris	242	1,11%	14	6,1%	-23	-8,7%
11	Fabricació de begudes	16	0,07%	7	77,8%	8	100,0%
12	Indústries del tabac	2	0,01%	0	0,0%	-2	-50,0%
13	Indústries tèxtils	146	0,67%	4	2,8%	-4	-2,7%
14	Confecció de peces de vestir	232	1,06%	2	0,9%	-56	-19,4%
15	Indústria del cuir i del calçat	15	0,07%	-1	-6,3%	0	0,0%
16	Indústries fusta i suro, exc. mobles	29	0,13%	0	0,0%	-2	-6,5%
17	Indústries del paper	23	0,11%	0	0,0%	-2	-8,0%
18	Arts gràfiques i suports enregistrats	122	0,56%	-12	-9,0%	-40	-24,7%
19	Coqueries i refinació del petroli	0	0,00%	0		0	
20	Indústries químiques	83	0,38%	-1	-1,2%	-5	-5,7%
21	Productes farmacèutics	22	0,10%	-4	-15,4%	-10	-31,3%
22	Cautxú i plàstic	96	0,44%	1	1,1%	-5	-5,0%
23	Productes minerals no metàl·lics ncaa	37	0,17%	3	8,8%	-14	-27,5%
24	Metal·lúrgia	38	0,17%	-2	-5,0%	2	5,6%
25	Productes metàl·lics, exc. maquinària	217	1,00%	-4	-1,8%	-25	-10,3%
26	Productes informàtics i electrònics	32	0,15%	0	0,0%	2	6,7%
27	Materials i equips elèctrics	39	0,18%	-4	-9,3%	-10	-20,4%
28	Maquinària i equips ncaa	81	0,37%	6	8,0%	-2	-2,4%
29	Vehícules de motor, remolcs i semiremolcs	211	0,97%	2	1,0%	140	197,2%
30	Altres materials de transport	5	0,02%	-1	-16,7%	-3	-37,5%
31	Mobles	49	0,22%	3	6,5%	-1	-2,0%
32	Indústries manufactureres diverses	52	0,24%	-2	-3,7%	-7	-11,9%
33	Reparació i instal·lació de maquinària	51	0,23%	0	0,0%	-7	-12,1%
35	Energia elèctrica i gas	12	0,06%	0	0,0%	1	9,1%
36	Aigua	8	0,04%	1	14,3%	2	33,3%
37	Tractament d'aigües residuals	3	0,01%	2	200,0%	2	200,0%
38	Tractament de residus	234	1,07%	18	8,3%	-27	-10,3%
39	Gestió de residus	4	0,02%	0	0,0%	0	0,0%
41	Construcció d'immobles	818	3,75%	15	1,9%	-141	-14,7%
42	Construcció d'obres d'enginyeria civil	111	0,51%	14	14,4%	-8	-6,7%
43	Activitats especialitzades construcció	1.102	5,06%	-13	-1,2%	-155	-12,3%
45	Venda i reparació de vehicles motor	163	0,75%	11	7,2%	-33	-16,8%
46	Comerç engròs, exc. vehicles motor	796	3,65%	-1	-0,1%	-101	-11,3%
49	Transport terrestre i per canonades	299	1,37%	7	2,4%	-118	-28,3%
50	Transport marítim i per vies interiors	3	0,01%	-2	-40,0%	0	0,0%
51	Transport aeri	11	0,05%	1	10,0%	0	0,0%
52	Emmagatzematge i afins al transport	167	0,77%	8	5,0%	-10	-5,6%
53	Activitats postals i de correus	122	0,56%	5	4,3%	-22	-15,3%
55	Serveis d'allotjament	240	1,10%	18	8,1%	-42	-14,9%
56	Serveis de menjar i begudes	1.428	6,55%	-8	-0,6%	-156	-9,8%
58	Edició	35	0,16%	2	6,1%	-10	-22,2%
59	Cinema i vídeo; enregistrament de so	57	0,26%	-6	-9,5%	-3	-5,0%
60	Ràdio i televisió	8	0,04%	-3	-27,3%	-1	-11,1%
61	Telecomunicacions	48	0,22%	1	2,1%	0	0,0%
62	Serveis de tecnologies de la informació	136	0,62%	13	10,6%	27	24,8%
63	Serveis d'informació	42	0,19%	1	2,4%	-12	-22,2%
64	Mediació financera	76	0,35%	2	2,7%	34	81,0%
65	Assegurances i fons pensions	21	0,10%	-3	-12,5%	-5	-19,2%
66	Activitats auxiliars mediació financera	44	0,20%	3	7,3%	-9	-17,0%
68	Activitats immobiliàries	130	0,60%	0	0,0%	-29	-18,2%
69	Activitats jurídiques i de comptabilitat	148	0,68%	10	7,2%	4	2,8%
70	Seus centrals i consultoria empresarial	71	0,33%	-3	-4,1%	-17	-19,3%
71	Serveis tècnics arquitectura i enginyeria	86	0,39%	5	6,2%	-1	-1,1%
72	Recerca i desenvolupament	20	0,09%	-6	-23,1%	0	0,0%
73	Publicitat i estudis de mercat	127	0,58%	-3	-2,3%	-25	-16,4%
74	Activitats professionals i tècniques ncaa	309	1,42%	7	2,3%	-39	-11,2%
75	Activitats veterinàries	10	0,05%	1	11,1%	1	11,1%
77	Activitats de lloguer	84	0,39%	2	2,4%	-21	-20,0%
78	Activitats relacionades amb l'ocupació	1.224	5,62%	26	2,2%	-94	-7,1%
79	Agències viatges i operadors turístics	36	0,17%	-2	-5,3%	-13	-26,5%
80	Activitats de seguretat i investigació	89	0,41%	-2	-2,2%	9	11,3%
81	Serveis a edificis i de jardineria	2.017	9,25%	80	4,1%	-170	-7,8%
82	Activitats administratives d'oficina	607	2,78%	22	3,8%	-23	-3,7%
84	Adm. pública, Defensa i SS obligatòria	1.268	5,82%	-30	-2,3%	-146	-10,3%
85	Educació	452	2,07%	-154	-25,4%	-2	-0,4%
86	Activitats sanitàries	337	1,55%	15	4,7%	15	4,7%
87	Serveis socials amb allotjament	396	1,82%	-1	-0,3%	-27	-6,4%
88	Serveis socials sense allotjament	394	1,81%	-12	-3,0%	-37	-8,6%
90	Activitats artístiques i d'espectacles	65	0,30%	-9	-12,2%	-12	-15,6%
91	Biblioteques i museus	11	0,05%	-2	-15,4%	-7	-38,9%
92	Jocs d'atzar i apostes	29	0,13%	1	3,6%	1	3,6%
93	Activitats esportives i d'entreteniment	193	0,89%	-5	-2,5%	-4	-2,0%
94	Activitats associatives	135	0,62%	-4	-2,9%	-12	-8,2%
95	Reparació ordinadors i efectes personals	29	0,13%	1	3,6%	-6	-17,1%
96	Altres activitats de serveis personals	527	2,42%	-5	-0,9%	-30	-5,4%
97	Llars que ocupen personal domèstic	464	2,13%	30	6,9%	-33	-6,6%
98	Llars que prod. béns i serveis ús propi	2	0,01%	0	0,0%	0	0,0%
99	Organismes extraterritorials	3	0,01%	0	0,0%	0	0,0%
SA	Sense ocupació anterior	2.007	9,21%	130	6,9%	68	3,5%
Total		21.798	100%	190	0,9%	-1.758	-7,5%

Font: Elaboració pròpia a partir de les dades de l'OTMP de la Generalitat de Catalunya

● taxa de variació negativa < -0,5% ● taxa de variació entre -0,5% i +0,5% ● taxa de variació positiva > 0,5%


Llistat d'empreses amb seu a la comarca segons ingressos d'explotació (informació del darrer any disponible)

Barcelonès Nord

Nom	Darrer any disponible	Ingressos d'explotació (milers €)	Nombre de treballadors	Importador / Exportador	Imp (%)	Exp (%)	CP	Localitat
AUDAX RENOVABLES S.A.	31/12/2021	629.490	215	Importador / Exportador	24,00	23,00	08911	BADALONA
LABORATORIOS MENARINI SA	31/12/2020	208.372	534	Importador / Exportador	74	14,00	08918	BADALONA
GIRO GH SA	31/12/2021	126.755	433	Importador / Exportador	4,00	59,00	08911	BADALONA
SERTRANS CATALUNYA SA	31/12/2021	112.880	129	Importador / Exportador	43	31,00	08930	SANT ADRIA DE BESOS
TRACTAMENT I SELECCIO DE RESIDUS SA	31/12/2021	110.051	142	No realiza actividad exterior	n.d.	n.d.	08930	SANT ADRIA DE BESOS
WHIRLPOOL ELECTRODOMESTICOS SA.	31/12/2020	102.839	69	Importador / Exportador	n.d.	1,00	08917	BADALONA
WHIRLPOOL IBERIA SUCURSAL EN ESPAÑA DE WHIRLPOOL EUROPE	31/12/2000	95.499	67	No realiza actividad exterior	n.d.	n.d.	08917	BADALONA
BADALONA SERVEIS ASSISTENCIALS SA	31/12/2021	93.588	1.233	No realiza actividad exterior	n.d.	n.d.	08911	BADALONA
A. MENARINI LATIN AMERICA SL.	31/12/2020	73.633	93	Importador / Exportador	64,00	n.d.	08918	BADALONA
ACTIBIOS DISTRIBUCIONS SL	31/12/2020	72.281	119	No realiza actividad exterior	n.d.	n.d.	08918	BADALONA
TRANSPORTES URBANOS Y SERVICIOS GENERALES SAL	31/12/2020	70.956	936	No realiza actividad exterior	n.d.	n.d.	08916	BADALONA
MENARINI DIAGNOSTICOS SA	31/12/2020	68.675	142	Importador / Exportador	n.d.	14,00	08918	BADALONA
EXCELSIOR TIMES SL.	31/12/2020	67.476	7	No realiza actividad exterior	n.d.	n.d.	08911	BADALONA
VIROSPACK SL	31/12/2020	55.555	375	Importador / Exportador	69,00	97,00	08918	BADALONA
AUTOMOCIO BADALONA CRC 3 SL	31/12/2020	54.415	110	No realiza actividad exterior	n.d.	n.d.	08915	BADALONA
GRUPO CACAOLAT SL.	31/12/2021	53.790	169	Importador / Exportador	6,00	n.d.	08924	SANTA COLOMA DE GRAMENET
SERVIHOGAR GESTION 24 HORAS SL	31/12/2021	44.661	284	No realiza actividad exterior	n.d.	n.d.	08917	BADALONA
DIALYPA SL	31/12/2020	43.255	846	No realiza actividad exterior	n.d.	n.d.	08930	SANT ADRIA DE BESOS
OBRES I CONTRACTES PENTA SA	31/12/2020	40.931	68	No realiza actividad exterior	n.d.	n.d.	08917	BADALONA
PRODUCTOS QUIMICOS GONMISOL SA	31/12/2020	36.584	13	Importador / Exportador	91,00	87,00	08930	SANT ADRIA DE BESOS
HONEYWELL LIFE SAFETY IBERIA SL	31/12/2020	36.166	52	Importador / Exportador	91	12,00	08911	BADALONA
FEDERAL-MOGUL FRICTION PRODUCTS SA	31/12/2020	36.107	191	Importador / Exportador	62,00	99,00	08918	BADALONA
BCN FARMA DISTRIBUCION Y ALMACENAJE DE MEDICAMENTOS SL	31/12/2020	34.367	22	Importador / Exportador	36,00	26	08918	BADALONA
ARITEX CADING SA	31/12/2020	33.266	122	Exportador	n.d.	78	08918	BADALONA
NOVOTECNO SA	31/12/2020	31.442	86	Importador	20,00	n.d.	08911	BADALONA
VICORQUIMIA SA	31/12/2021	28.938	21	Importador / Exportador	97	3	08917	BADALONA
SUMINISTROS HOSPITALARIOS SA	31/12/2021	28.655	47	Importador / Exportador	77,00	1,00	08918	BADALONA
IBERBARNA PAPEL SA	31/12/2021	27.051	1	No realiza actividad exterior	n.d.	n.d.	08911	BADALONA
HAIR AND BEAUTY CASH AND CARRY SL	31/12/2020	26.285	39	Exportador	n.d.	11,00	08918	BADALONA
LA PAU S.C.C.L.	31/12/2020	26.236	404	No realiza actividad exterior	n.d.	n.d.	08916	BADALONA
GUIDOTTI FARMA SL	31/12/2021	25.441	103	Importador	29	n.d.	08918	BADALONA
ALBERCH SA	31/12/2020	24.570	104	Importador	21	n.d.	08911	BADALONA
OLIVER Y BATLLE SA	31/12/2020	24.067	90	Importador / Exportador	12	76	08911	BADALONA
TEJIDOS REBES SL	31/12/2020	22.022	34	Importador / Exportador	n.d.	20	08917	BADALONA
METALMALLA & BEICO SL.	31/12/2021	21.381	64	Exportador	n.d.	37,00	08930	SANT ADRIA DE BESOS
SOCOMEI IBERICA SA	31/12/2021	20.734	62	Importador / Exportador	85	32,00	08915	BADALONA
ENRIQUE TOMAS SL	31/12/2019	20.634	83	Exportador	n.d.	n.d.	08917	BADALONA
BEPCO IBERICA SA.	30/09/2021	19.461	78	Importador / Exportador	2	20	08915	BADALONA
RIO MARKETING SL	31/12/2019	19.385	21	Importador / Exportador	88,00	6,00	08917	BADALONA
ALANTA SA	31/12/2020	19.047	76	Importador	n.d.	n.d.	08924	SANTA COLOMA DE GRAMENET
VIVO ENERGIA FUTURA SA.	31/12/2020	18.559	6	No realiza actividad exterior	n.d.	n.d.	08913	BADALONA
CATGAS ENERGIA SA.	31/12/2020	17.588	13	No realiza actividad exterior	n.d.	n.d.	08922	SANTA COLOMA DE GRAMENET
COMERCIAL DE BEBIDAS VIDICO SL	31/12/2019	16.717	50	No realiza actividad exterior	n.d.	n.d.	08930	SANT ADRIA DE BESOS
TALLERES PENA SL	31/12/2020	16.586	145	Importador / Exportador	56,00	63,00	08918	BADALONA
ECOPARC DEL MEDITERRANI SA	31/12/2020	15.308	100	No realiza actividad exterior	n.d.	n.d.	08930	SANT ADRIA DE BESOS
CONTRATOS Y DISEÑOS INDUSTRIALES SA	31/12/2020	15.030	170	Exportador	n.d.	n.d.	08918	BADALONA
MOLINER DOMINGUEZ Y CIA SAU	31/12/2021	14.514	1	No realiza actividad exterior	n.d.	n.d.	08911	BADALONA
PROCON SYSTEMS SA	31/12/2020	14.423	69	Importador / Exportador	32,00	64,00	08918	BADALONA
FORMACIO I TREBALL EMPRESA D'INSERCCIO SL	31/12/2021	13.839	328	No realiza actividad exterior	n.d.	n.d.	08930	SANT ADRIA DE BESOS
LABORATORIOS RAYT SA	31/12/2020	13.443	50	Importador / Exportador	41	36,00	08912	BADALONA

Font: SABI

Nota: El SABI (Sistema d'Anàlisi de Balanços Ibèrics) és una eina web que dona informació sobre els balanços de més de 2,7 milions d'empreses nacionals, a partir de la base de dades d'Informa. No recull informació sobre les entitats financeres ni autònoms.

 Edifici BCIN
Polígon Les Guixeres, s/n
08915 Badalona

 barcelonesnord@cambrabcn.cat

 **902 448 448** ext. 1031

www.cambrabcn.cat

