

# Informe trimestral del teixit empresarial i mercat del treball

2n trimestre 2022

Maresme



Cambra del Maresme

## Índex

	pàgina
<b>Idees claus</b>	3
<b>Empreses</b>	4
Resum trimestral i evolució dels comptes de cotització	4
<b>Llocs de treball</b>	5
Resum trimestral de les afiliacions total i règim SS	5
Evolució de les afiliacions dels assalariats i autònoms	6
Resum trimestral de les afiliacions per règim SS i sector econòmic	7
Resum trimestral dels assalariats per grandària de l'empresa	8
<b>Afiliats</b>	9
Resum trimestral i evolució total dels afiliats totals i per sexe	9
Evolució dels afiliats per grups d'edat i nacionalitat	10
<b>Atur registrat</b>	11
Resum mensual	11
Situació mensual per divisió d'activitat econòmica	12
<b>Annex: Llistat de les principals empreses segons ingressos</b>	13

## Maresme. Informe trimestral del teixit empresarial i mercat del treball.

### 2n trimestre 2022

El nombre d'**empreses** (comptes de cotització) a la comarca ha augmentat un 1,2% a finals de juny de 2022 respecte a un any enrere, fins a les 12.227 empreses; aquesta evolució és la mateixa que la registrada pel conjunt de Catalunya (1,2%). Així mateix, respecte al període anterior (març del 2022) es registra un augment de 333 comptes de cotització (2,8%).

El nombre total de **llocs de treball** (afiliacions a la Seguretat Social segons seu de l'empresa al règim general i al règim especial de treballadors autònoms) a la comarca ha augmentat un 4,4% el 30 de juny de 2022 respecte a un any enrere, fins als 142.205, la xifra més elevada des de 2008 (inici de la sèrie disponible<sup>1</sup>). Aquest creixement és lleugerament més intens que el registrat pel conjunt de Catalunya (4,2%). Segons el tipus de règim d'afiliació s'observa un creixement més elevat entre els assalariats (5,5%) que entre els autònoms (0,8%). Per grans sectors econòmics, el nombre d'assalariats ha crescut a tots els sectors respecte a un any enrere: un 5,9% als serveis, un 5,3% a la indústria, un 2,9% a l'agricultura i un 0,5% a la construcció. El nombre d'autònoms ha augmentat als serveis i a la construcció —un 1,1% i un 0,8%, respectivament—, i ha disminuït al primari i a la indústria un 0,7% ambdós sectors. Pel que fa a la grandària de l'empresa, el nombre d'assalariats ha crescut a tots els trams analitzats, però amb diferents intensitats: un 1,54% a les microempreses (de fins a 9 treballadors), un 4,0% a les petites (de 10 a 49 treballadors), un 9,7% a les mitjanes (de 50 a 249 treballadors) i un 8,7% entre les empreses grans (de 250 treballadors o més).

Si s'atén a la residència padronal de l'**afiliat**, en lloc de la seu de l'empresa, els afiliats han augmentat un 3,8% a la comarca respecte a un any enrere, fins a les 197.987 persones a finals de juny de 2022, la xifra més elevada per aquest mes des del 2012 (inici sèrie disponible). Per sexe, el creixement ha estat més intens entre les dones (4,5%) que els homes (3,2%). Els afiliats registren un augment a tots els grans grups d'edat, a excepció de les persones d'entre 30 i 44 anys (-1,0%). Per nacionalitat, cal destacar el creixement relatiu de l'11,4% entre els afiliats de nacionalitat estrangera —que representen l'11,6% del total—, en front del 2,9% dels afiliats de nacionalitat espanyola. Respecte als nivells previs a la pandèmia (juny 2019), el nombre d'afiliats ha augmentat en tots els col·lectius analitzats, excepte entre les persones de 30 a 44 anys que encara no han assolit els nivells previs a la crisi (-8,2% menys). Si es comparen les afiliacions segons seu social i per residència padronal, el nombre és superior en el segon cas (un 39% més); el motiu de la diferència és que molts treballadors residents al Maresme es traslladen a una comarca diferent per treballar.

Pel que fa a les xifres d'atur, el nombre d'**aturats** ha estat de 20.900 persones a 30 de juny, aquesta és la xifra més baixa des del juliol 2008. En termes interanuals, s'ha registrat una disminució del 23% al juny, reducció menys intensa a la registrada al conjunt de Catalunya (-24,2%). Per sexe, la disminució anual és menys notable entre els homes (-21,5%) que entre les dones (-25,1%). La reducció de l'atur per trams d'edat ha estat menys forta a mesura que augmentava el grup d'edat: del -37,8% de les persones més joves (menors de 30 anys) al -9,2% de 55 anys o més. Per últim, l'atur disminueix a tots els tipus d'ocupació, però destaquen les caigudes en termes absoluts entre els treballadors de la restauració, personals i venedors i de les ocupacions elementals (més de 1.600 aturats menys en ambdós casos).

L'estimació de la **taxa d'atur registral** se situa en el 10,6% al juny, la xifra més baixa des del juny de 2008.

---

<sup>1</sup> Cal tenir present que des de desembre de 2020 les dades són provisionals i que l'Idescat realitza la publicació i l'explotació estadística dels fitxers d'afiliacions i comptes de cotització de la Seguretat Social que rep de la Tresoreria General de la Seguretat Social. Abans d'aquesta data la publicació de les dades detallades estava a càrrec de l'Observatori de Treball i Model Productiu de la Generalitat de Catalunya. Per aquest motiu la comparativa de la sèrie històrica podria ser no totalment comparable en algunes variables i àmbits geogràfics.

# Empreses

## Comptes de cotització

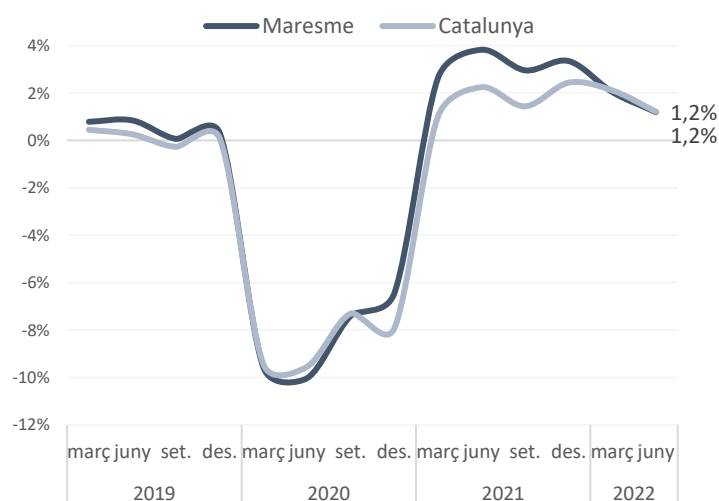
Maresme - 30 de juny 22

		% sobre el total	període anterior		mateix període any anterior	
			Variació absoluta	Variació relativa	Variació absoluta	Variació relativa
Total	12.227	100,0%	333	2,8%	144	1,2%

Font: Elaboració pròpia a partir de dades d'Idescat.

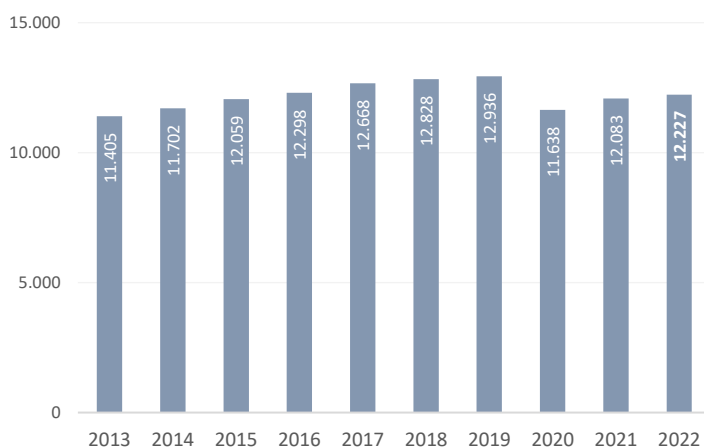
● taxa de variació positiva >0,5% ● taxa de variació entre -0,5% i +0,5% ● taxa de variació negativa < -0,5%

### Total. Variació anual (%)



### Total. Nombre

30 de juny. Maresme



**Nota:** Cal tenir present que des de desembre de 2020 l'Idescat realitza la publicació i l'explotació estadística dels fitxers d'afiliacions i comptes de cotització de la Seguretat Social que rep de la Tresoreria General de la Seguretat Social de les dades de llocs de treball i comptes de cotització. Abans d'aquesta data la publicació de les dades detallades estava a càrrec de l'Observatori de Treball i Model Productiu de la Generalitat de Catalunya. Per aquest motiu la comparativa de la sèrie històrica podria ser no totalment comparable en algunes variables i àmbits geogràfics.

Assalariats: afiliacions al règim general i al règim especial de la mineria del carbó i Autònoms: afiliacions al règim especial de treballadors autònoms

Font: Elaboració pròpia a partir de les dades de l'Idescat

## Llocs de treball

### Afiliacions a la Seguretat Social segons ubicació de la seu de l'empresa

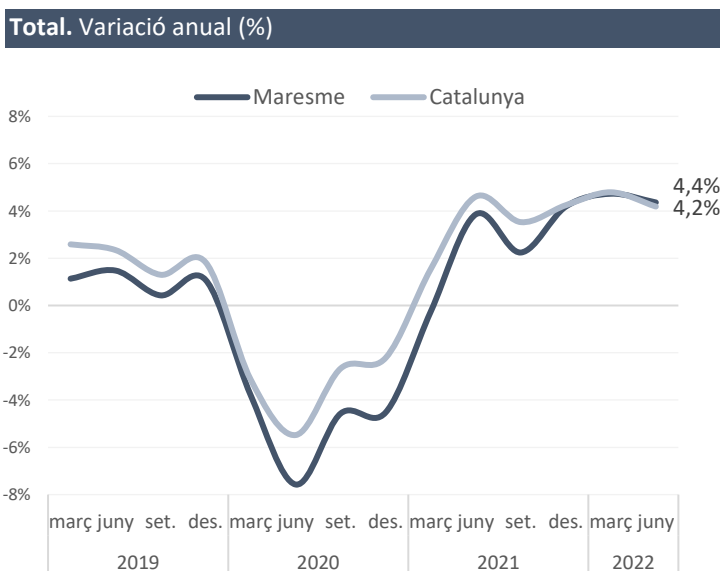
Maresme - 30 de juny 22

	Afiliacions	% sobre el total	període anterior		mateix període any anterior	
			Variació absoluta	Variació relativa	Variació absoluta	Variació relativa
Assalariats	108.300	76,2%	5.000	4,8%	5.655	5,5%
Autònoms	33.905	23,8%	310	0,9%	285	0,8%
<b>Total</b>	<b>142.205</b>	<b>100,0%</b>	<b>5.310</b>	<b>3,9%</b>	<b>5.940</b>	<b>4,4%</b>

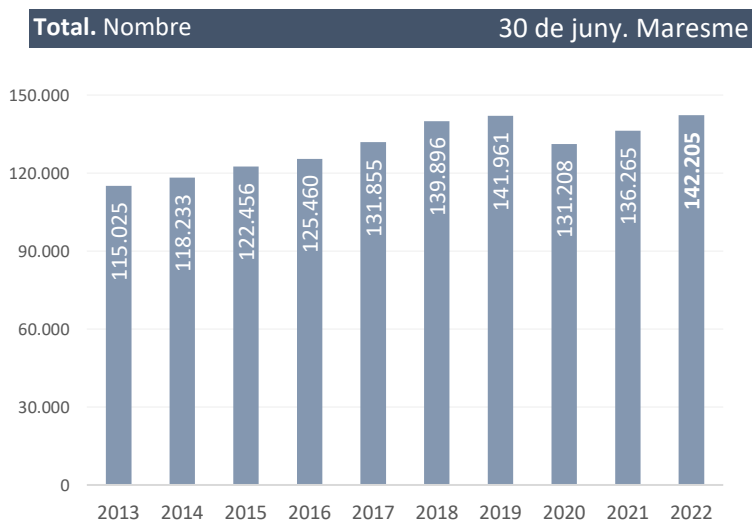
Font: Elaboració pròpia a partir de les dades de l'Idescat.

Nota: Assalariats: afiliacions al règim general i al règim especial de la mineria del carbó i Autònoms: afiliacions al règim especial de treballadors autònoms

● taxa de variació positiva >0,5% ● taxa de variació entre -0,5% i +0,5% ● taxa de variació negativa < -0,5%



Font: Elaboració pròpia a partir de les dades de l'Idescat.

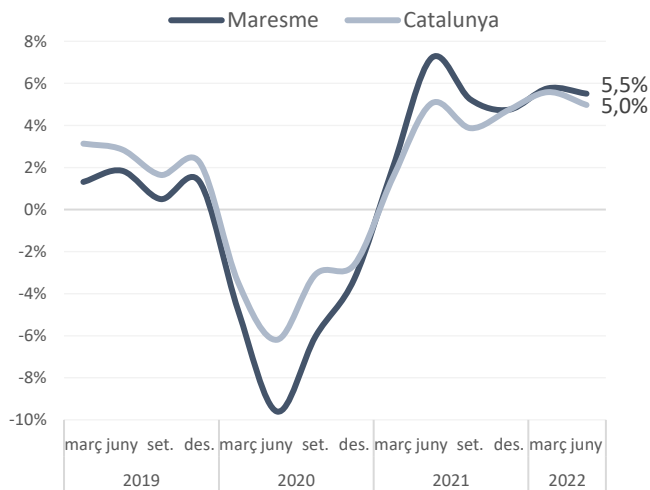


Font: Elaboració pròpia a partir de les dades de l'Idescat.

## Llocs de treball

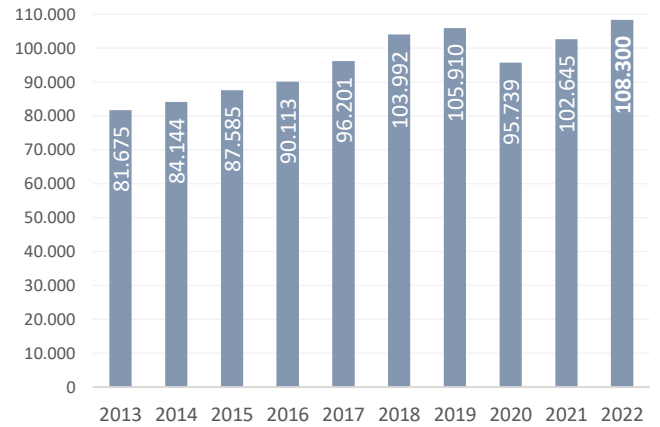
### Afiliacions a la Seguretat Social segons ubicació de la seu de l'empresa

**Assalariats. Variació anual (%)**

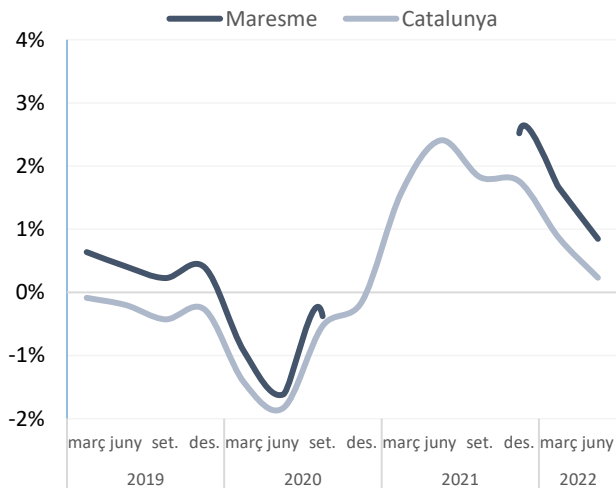


**Assalariats. Nombre**

30 de juny. Maresme

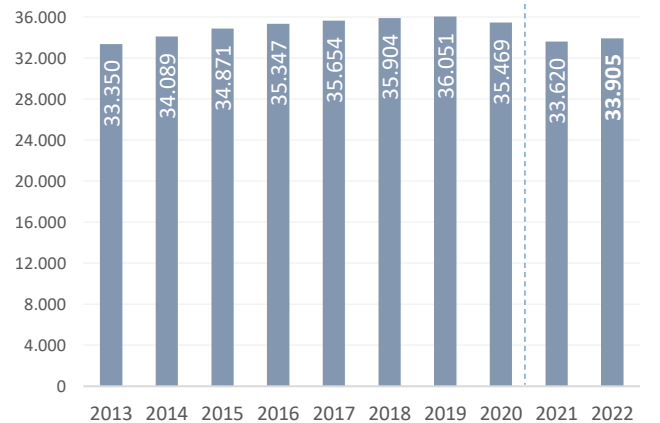


**Autònoms. Variació anual (%)**



**Autònoms. Nombre**

30 de juny. Maresme



**Nota:** Cal tenir present que des de desembre de 2020 l'Idescat realitza la publicació i l'explotació estadística dels fitxers d'afiliacions i comptes de cotització de la Seguretat Social que rep de la Tresoreria General de la Seguretat Social de les dades de llocs de treball i comptes de cotització. Abans d'aquesta data la publicació de les dades detallades estava a càrrec de l'Observatori de Treball i Model Productiu de la Generalitat de Catalunya. **Per aquest motiu la comparativa de la sèrie històrica podria ser no totalment comparable en algunes variables i àmbits geogràfics. Com és el cas dels autònoms en aquesta comarca.**





Assalariats: afiliacions al règim general i al règim especial de la mineria del carbó i Autònoms: afiliacions al règim especial de treballadors autònoms.

**Font:** Elaboració pròpia a partir de les dades d'Idescat.

## Llocs de treball

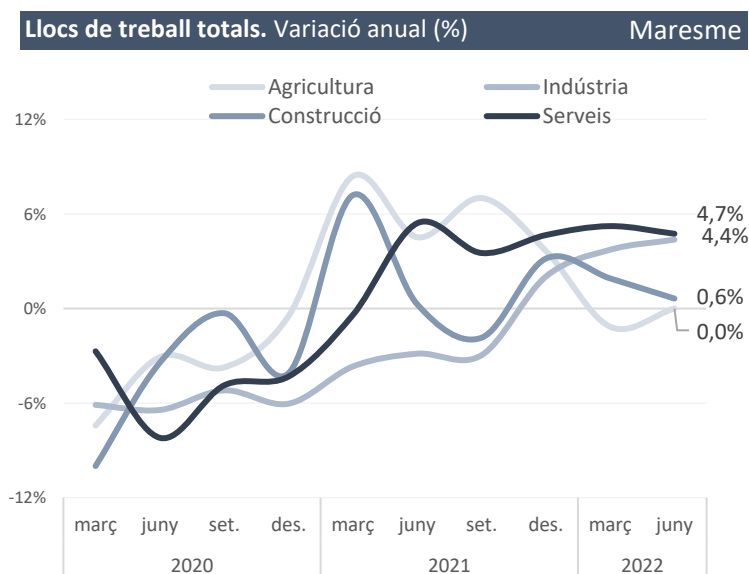
### Afiliacions a la Seguretat Social segons règim i sector econòmic

Maresme - 30 de juny 22

					període anterior		mateix període any anterior			
			% sobre el total		Variació	Variació	Variació	Variació		
			Afiliacions	comarca	absoluta	relativa	absoluta	relativa		
				sector						
<b>Agricultura</b> 	Assalariats	180	0,2%	21,1%	-5	-2,7%	5	2,9%		
	Autònoms	675	2,0%	78,9%	5	0,7%	-5	-0,7%		
	<b>Total</b>	<b>855</b>	<b>0,6%</b>	<b>100,0%</b>	<b>0</b>	<b>0,0%</b>	<b>0</b>	<b>0,0%</b>		
<b>Indústria</b> 	Assalariats	15.680	14,5%	85,3%	295	1,9%	790	5,3%		
	Autònoms	2.710	8,0%	14,7%	10	0,4%	-20	-0,7%		
	<b>Total</b>	<b>18.390</b>	<b>12,9%</b>	<b>100,0%</b>	<b>305</b>	<b>1,7%</b>	<b>770</b>	<b>4,4%</b>		
<b>Construcció</b> 	Assalariats	5.795	5,4%	55,8%	-25	-0,4%	30	0,5%		
	Autònoms	4.595	13,6%	44,2%	10	0,2%	35	0,8%		
	<b>Total</b>	<b>10.390</b>	<b>7,3%</b>	<b>100,0%</b>	<b>-15</b>	<b>-0,1%</b>	<b>65</b>	<b>0,6%</b>		
<b>Serveis</b> 	Assalariats	86.645	80,0%	77,0%	4.735	5,8%	4.825	5,9%		
	Autònoms	25.925	76,5%	23,0%	285	1,1%	275	1,1%		
	<b>Total</b>	<b>112.570</b>	<b>79,2%</b>	<b>100,0%</b>	<b>5.020</b>	<b>4,7%</b>	<b>5.100</b>	<b>4,7%</b>		
<b>TOTAL</b>	Assalariats	108.300	100,0%	76,2%	5.000	4,8%	5.655	5,5%		
	Autònoms	33.905	100,0%	23,8%	310	0,9%	285	0,8%		
	<b>Total</b>	<b>142.205</b>	<b>100,0%</b>	<b>100,0%</b>	<b>5.310</b>	<b>3,9%</b>	<b>5.940</b>	<b>4,4%</b>		

Font: Elaboració pròpia a partir de les dades d'Idescat.

● taxa de variació positiva >0,5% ● taxa de variació entre -0,5% i +0,5% ● taxa de variació negativa < -0,5%



Font: Elaboració pròpia a partir de les dades d'Idescat.

## Assalariats

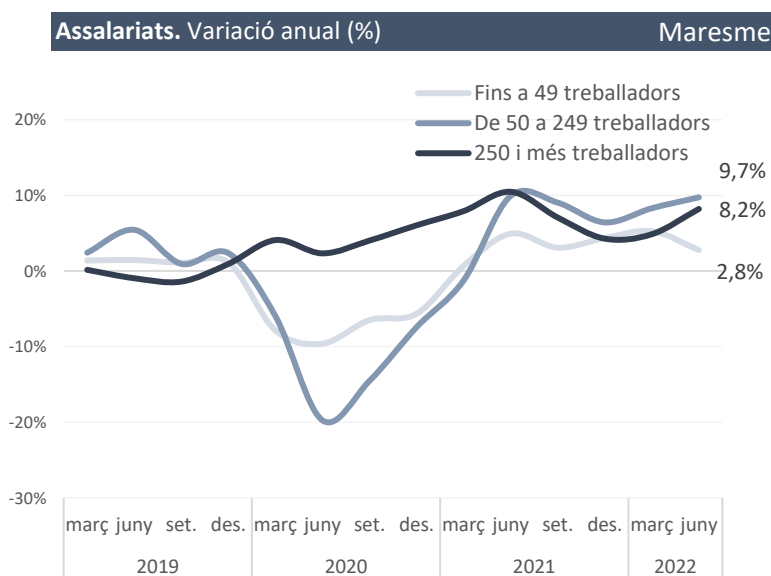
### Afiliacions a la Seguretat Social règim general segons grandària de l'empresa

Maresme - 30 de juny 22

	Assalariats	% sobre el total	període anterior		mateix període any anterior	
			Variació absoluta	Variació relativa	Variació absoluta	Variació relativa
Fins a 9 treballadors	28.430	110,2%	590	2,1%	410	1,5%
De 10 a 49 treballadors	30.095	116,6%	2.280	8,2%	1.165	4,0%
De 50 a 249 treballadors	23.970	92,9%	2.675	12,6%	2.125	9,7%
250 i més treballadors	25.805	100,0%	-550	-2,1%	1.955	8,2%
<b>Total</b>	<b>108.300</b>	<b>100,0%</b>	<b>5.000</b>	<b>4,8%</b>	<b>5.655</b>	<b>5,5%</b>

Font: Elaboració pròpia a partir de les dades d'Idescat.

● taxa de variació positiva >0,5% ● taxa de variació entre -0,5% i +0,5% ● taxa de variació negativa < -0,5%



Font: Elaboració pròpia a partir de les dades d'Idescat.



# Afiliats a la Seguretat Social segons residència padronal de l'afiliat

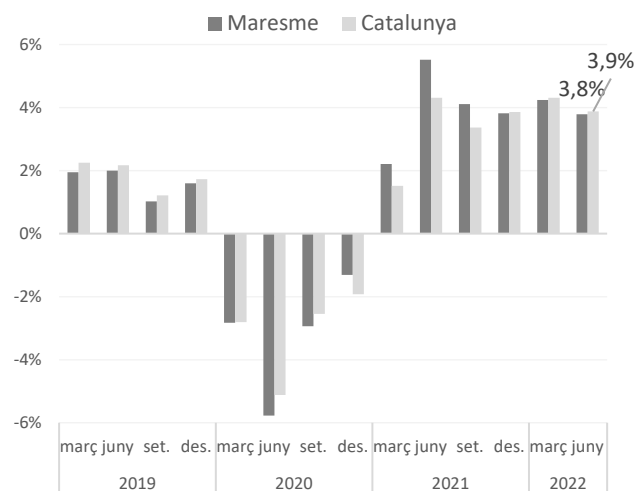
Maresme - 30 de juny 22

			mes anterior		mateix mes any anterior	
Afiliats	% sobre el total	Variació absoluta	Variació relativa	Variació absoluta	Variació relativa	
<b>Per sexe:</b>						
Home	104.444	52,8%	1.322	1,3%	3.230	3,2%
Dona	93.543	47,2%	42	0,0%	4.002	4,5%
<b>Per edats:</b>						
Menys de 30 anys	31.293	15,8%	1.794	6,1%	3.195	11,4%
De 30 a 44 anys	66.617	33,6%	-282	-0,4%	-694	-1,0%
De 45 a 54 anys	59.863	30,2%	-104	-0,2%	2.329	4,0%
De 55 anys i més	40.214	20,3%	-44	-0,1%	2.402	6,4%
<b>Per nacionalitat</b>						
Espanyola	175.080	88,4%	744	0,4%	4.895	2,9%
Estrangera	22.907	11,6%	620	2,8%	2.337	11,4%
<b>197.987</b>	<b>100,0%</b>	<b>1.364</b>	<b>0,7%</b>	<b>7.232</b>	<b>3,8%</b>	

Font: Elaboració pròpia a partir de les dades d'Idescat

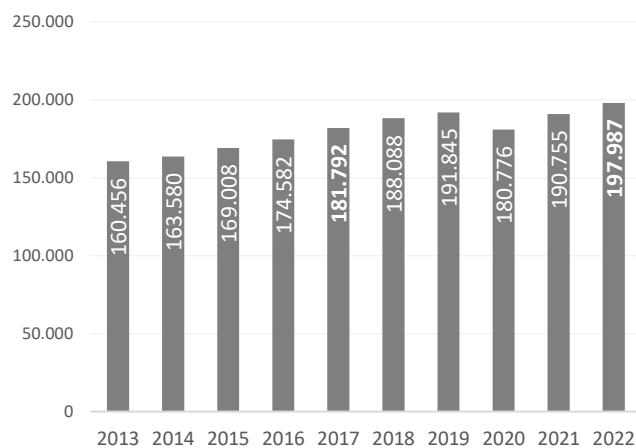
● taxa de variació positiva >0,5% ● taxa de variació entre -0,5% i +0,5% ● taxa de variació negativa <-0,5%

## Total. Variació anual (%)



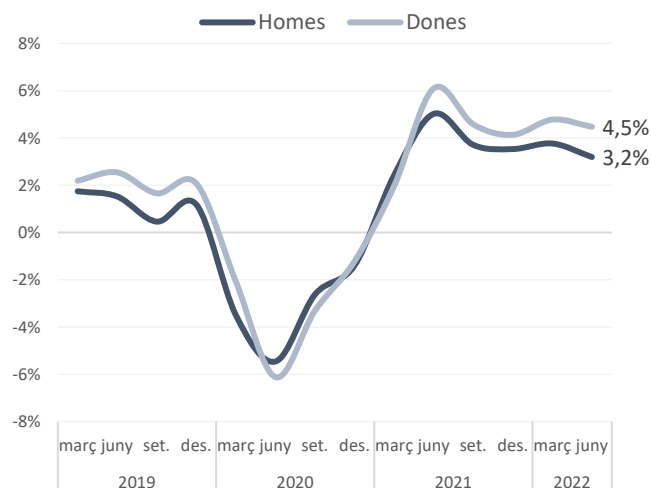
## Total. Nombre

30 de juny. Maresme



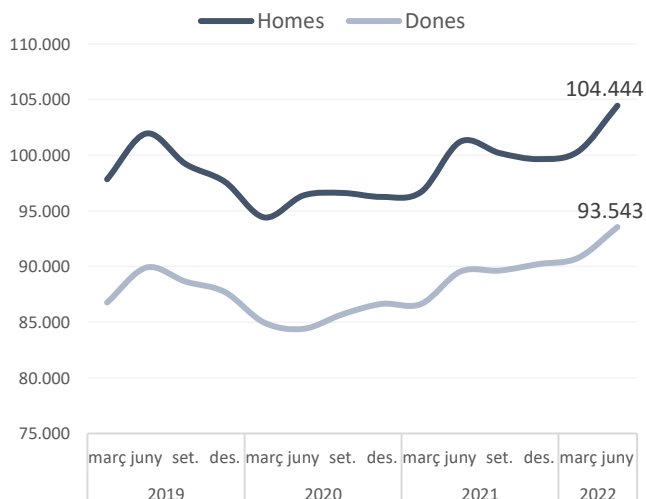
## Sexe. Variació anual (%)

Maresme



## Sexe. Nombre

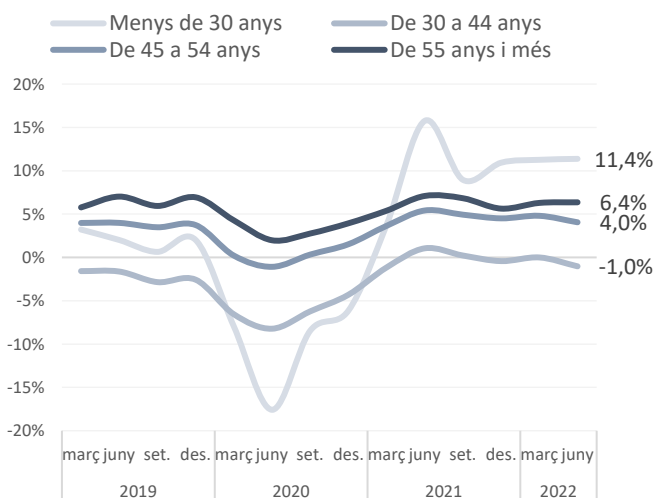
Maresme



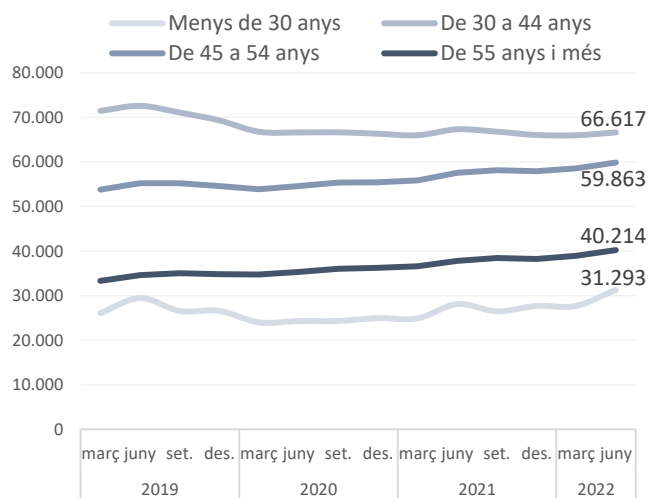
Font: Idescat

## Afiliats a la Seguretat Social segons residència padronal de l'afiliat

**Edat. Variació anual (%)** Maresme

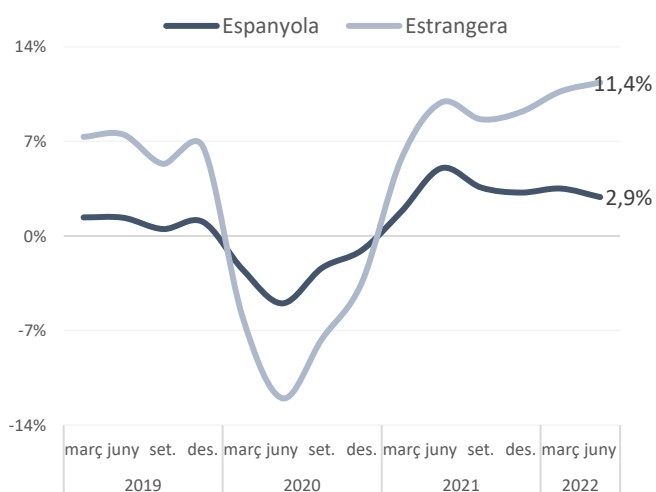


**Edat. Nombre** Maresme

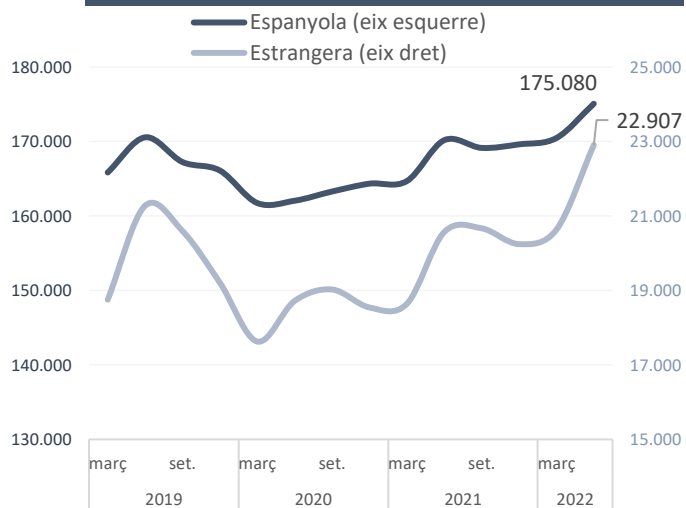


Font: Idescat

**Nacionalitat. Variació anual (%)** Maresme



**Nacionalitat. Nombre** Maresme



Font: Idescat

# Atur registrat

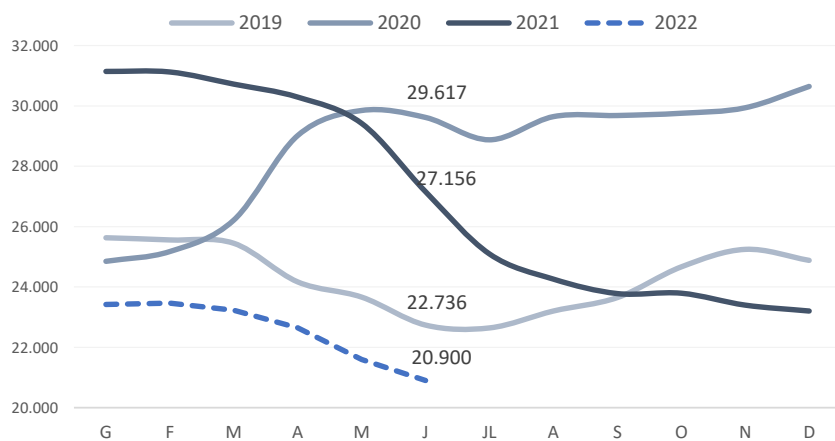
Maresme - 30 de juny 22

	Atur registrat	% s/ el total	mes anterior		mateix mes any anterior	
			Variació absoluta	Variació relativa	Variació absoluta	Variació relativa
<b>Per sexe:</b>						
Home	8.740	41,8%	-441	-4,8%	-2.926	-25,1%
Dona	12.160	58,2%	-251	-2,0%	-3.330	-21,5%
<b>Per edats:</b>						
Menys de 30 anys	2.076	9,9%	-118	-5,4%	-1.263	-37,8%
De 30 a 44 anys	5.488	26,3%	-253	-4,4%	-2.515	-31,4%
De 45 a 54 anys	5.499	26,3%	-149	-2,6%	-1.680	-23,4%
De 55 anys i més	7.837	37,5%	-172	-2,1%	-798	-9,2%
<b>Per ocupació:</b>						
Ocupacions militars	1	0,0%	0	-99,7%	-1	-50,0%
Directors i gerents	401	1,9%	4	1,0%	-109	-21,4%
Professionals científics i intel·lectuals	1.471	7,0%	5	0,3%	-377	-20,4%
Tècnics i professionals de suport	2.076	9,9%	-17	-0,8%	-549	-20,9%
Empleats oficina comptables i administratius	2.687	12,9%	-52	-1,9%	-676	-20,1%
Treballadors restauració, personals i venedors	4.981	23,8%	-184	-3,6%	-1.626	-24,6%
Treb. act. agrícoles, ramaderes i pesqueres	301	1,4%	-12	-3,8%	-81	-21,2%
Artesans, treballadors indústries i construcció	2.097	10,0%	-104	-4,7%	-650	-23,7%
Operadors instal·lacions i màquines, i muntadors	1.569	7,5%	-66	-4,0%	-424	-21,3%
Ocupacions elementals	5.316	25,4%	-266	-4,8%	-1.763	-24,9%
<b>Total</b>	<b>20.900</b>	<b>100%</b>	<b>-692</b>	<b>-3,2%</b>	<b>-6.256</b>	<b>-23,0%</b>

Font: Elaboració pròpia a partir de les dades de l'Observatori del Treball i Model Productiu de la Generalitat de Catalunya i Programa Hermes de la Diputació de Barcelona

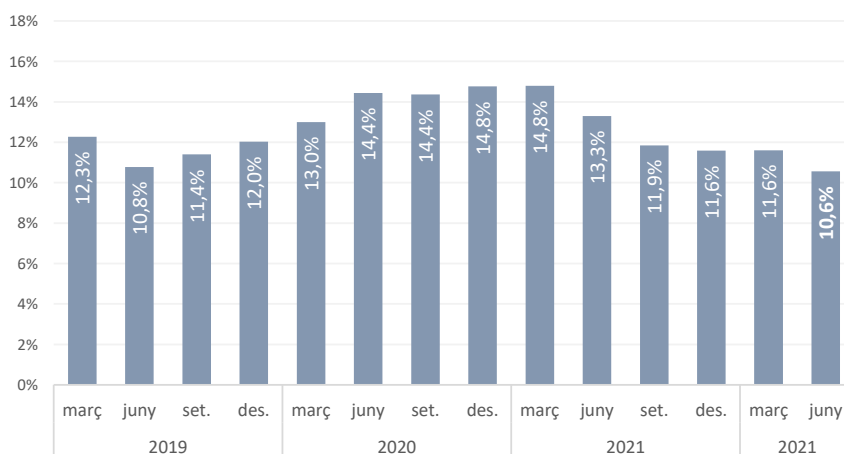
● taxa de variació negativa < -0,5% ● taxa de variació entre -0,5% i +0,5% ● taxa de variació positiva > 0,5%

## Evolució mensual del nombre d'aturats registrats



Font: Observatori de Treball i Model Productiu de la Generalitat de Catalunya.

## Evolució trimestral de la taxa d'atur registrat



Font: Observatori de Treball i Model Productiu de la Generalitat de Catalunya i programa Hermes de la Diputació de Barcelona

# Atur registrat

Maresme - 30 de juny 22

CCAE-09	Activitat Econòmica	Aturats registrats	% sobre el total	Mes anterior			Mateix mes any anterior		
				Variació absoluta	Variació relativa		Variació absoluta	Variació relativa	
01	Agricultura, ramaderia i caça	331	1,58%	-23	-6,5%	●	-123	-27,1%	●
02	Silvicultura i explotació forestal	22	0,11%	-2	-8,3%	●	-3	-12,0%	●
03	Pesca i aquicultura	9	0,04%	-2	-18,2%	●	-3	-25,0%	●
05	Antracita, hulla i lignit	0	0,00%	0			0		
06	Petrolí i gas natural	0	0,00%	0			0		
07	Minerals metàl·lics	1	0,00%	0	0,0%	●	0		
08	Minerals no metàl·lics ni energètics	5	0,02%	1	25,0%	●	0	0,0%	●
09	Suport a les indústries extractives	1	0,00%	0	0,0%	●	-1	-50,0%	●
10	Indústries de productes alimentaris	288	1,38%	-23	-7,4%	●	-68	-19,1%	●
11	Fabricació de begudes	12	0,06%	-3	-20,0%	●	-5	-29,4%	●
12	Indústries del tabac	0	0,00%	0			0		
13	Indústries tèxtils	554	2,65%	-12	-2,1%	●	-145	-20,7%	●
14	Confecció de peces de vestir	578	2,77%	-16	-2,7%	●	-176	-23,3%	●
15	Indústria del cuir i del calçat	13	0,06%	1	8,3%	●	0	0,0%	●
16	Indústries fusta i suro, exc. mobles	39	0,19%	-1	-2,5%	●	-27	-40,9%	●
17	Indústries del paper	33	0,16%	1	3,1%	●	-12	-26,7%	●
18	Arts gràfiques i suports enregistrats	106	0,51%	1	1,0%	●	-42	-28,4%	●
19	Coqueries i refinació del petroli	0	0,00%	0	#DIV/0!		-3	-100,0%	●
20	Indústries químiques	98	0,47%	-4	-3,9%	●	-37	-27,4%	●
21	Productes farmacèutics	56	0,27%	0	0,0%	●	4	7,7%	●
22	Cautxú i plàstic	61	0,29%	-4	-6,2%	●	-14	-18,7%	●
23	Productes minerals no metàl·lics ncaa	46	0,22%	-3	-6,1%	●	-6	-11,5%	●
24	Metal·lúrgia	44	0,21%	-2	-4,3%	●	-2	-4,3%	●
25	Productes metàl·lics, exc. maquinària	187	0,89%	-24	-11,4%	●	-52	-21,8%	●
26	Productes informàtics i electrònics	22	0,11%	0	0,0%	●	0	0,0%	●
27	Materials i equips elèctrics	53	0,25%	3	6,0%	●	3	6,0%	●
28	Maquinària i equips ncaa	81	0,39%	-4	-4,7%	●	-19	-19,0%	●
29	Veïcules de motor, remolcs i semiremolcs	46	0,22%	-2	-4,2%	●	-7	-13,2%	●
30	Altres materials de transport	18	0,09%	2	12,5%	●	-14	-43,8%	●
31	Mobles	32	0,15%	0	0,0%	●	-7	-17,9%	●
32	Indústries manufactureres diverses	54	0,26%	-7	-11,5%	●	-36	-40,0%	●
33	Reparació i instal·lació de maquinària	50	0,24%	-5	-9,1%	●	-24	-32,4%	●
35	Energia elèctrica i gas	19	0,09%	-1	-5,0%	●	5	35,7%	●
36	Aigua	14	0,07%	-1	-6,7%	●	-1	-6,7%	●
37	Tractament d'aigües residuals	4	0,02%	0	0,0%	●	1	33,3%	●
38	Tractament de residus	130	0,62%	-7	-5,1%	●	3	2,4%	●
39	Gestió de residus	3	0,01%	1	50,0%	●	-3	-50,0%	●
41	Construcció d'immobles	763	3,65%	-23	-2,9%	●	-176	-18,7%	●
42	Construcció d'obres d'enginyeria civil	73	0,35%	-1	-1,4%	●	-25	-25,5%	●
43	Activitats especialitzades construcció	900	4,31%	-16	-1,7%	●	-222	-19,8%	●
45	Venda i reparació de vehicles motor	201	0,96%	-4	-2,0%	●	-61	-23,3%	●
46	Comerç engròs, exc. vehicles motor	1.059	5,07%	-48	-4,3%	●	-394	-27,1%	●
47	Comerç detall, exc. vehicles motor	2.178	10,42%	-78	-3,5%	●	-579	-21,0%	●
50	Transport marítim i per vies interiors	15	0,07%	-3	-16,7%	●	-4	-21,1%	●
51	Transport aeri	4	0,02%	-3	-42,9%	●	-14	-77,8%	●
52	Emmagatzematge i afins al transport	177	0,85%	-25	-12,4%	●	-54	-23,4%	●
53	Activitats postals i de correus	137	0,66%	-16	-10,5%	●	-32	-18,9%	●
55	Serveis d'allotjament	458	2,19%	-45	-8,9%	●	-341	-42,7%	●
56	Serveis de menjar i begudes	1.584	7,58%	-24	-1,5%	●	-788	-33,2%	●
58	Edició	53	0,25%	-3	-5,4%	●	-8	-13,1%	●
59	Cinema i vídeo; enregistrament de so	85	0,41%	-1	-1,2%	●	-23	-21,3%	●
60	Ràdio i televisió	10	0,05%	0	0,0%	●	2	25,0%	●
61	Telecomunicacions	51	0,24%	0	0,0%	●	-2	-3,8%	●
62	Serveis de tecnologies de la informació	149	0,71%	-3	-2,0%	●	-47	-24,0%	●
63	Serveis d'informació	38	0,18%	2	5,6%	●	-12	-24,0%	●
64	Mediació financera	144	0,69%	5	3,6%	●	70	94,6%	●
65	Assegurances i fons pensions	37	0,18%	3	8,8%	●	-2	-5,1%	●
66	Activitats auxiliars mediació financera	65	0,31%	-2	-3,0%	●	0	0,0%	●
68	Activitats immobiliàries	195	0,93%	1	0,5%	●	-68	-25,9%	●
69	Activitats jurídiques i de comptabilitat	197	0,94%	-8	-3,9%	●	-14	-6,6%	●
70	Seus centrals i consultoria empresarial	81	0,39%	-4	-4,7%	●	-24	-22,9%	●
71	Serveis tècnics arquitectura i enginyeria	98	0,47%	-2	-2,0%	●	-30	-23,4%	●
72	Recerca i desenvolupament	36	0,17%	-6	-14,3%	●	-24	-40,0%	●
73	Publicitat i estudis de mercat	120	0,57%	-3	-2,4%	●	-67	-35,8%	●
74	Activitats professionals i tècniques ncaa	224	1,07%	-18	-7,4%	●	-119	-34,7%	●
75	Activitats veterinàries	10	0,05%	0	0,0%	●	-10	-50,0%	●
77	Activitats de lloguer	89	0,43%	1	1,1%	●	-36	-28,8%	●
78	Activitats relacionades amb l'ocupació	1.135	5,43%	-54	-4,5%	●	-359	-24,0%	●
79	Agències viatges i operadors turístics	66	0,32%	-8	-10,8%	●	-64	-49,2%	●
80	Activitats de seguretat i investigació	89	0,43%	-12	-11,9%	●	-33	-27,0%	●
81	Serveis a edificis i de jardineria	1.107	5,30%	-63	-5,4%	●	-228	-17,1%	●
82	Activitats administratives d'oficina	424	2,03%	-35	-7,6%	●	-162	-27,6%	●
84	Adm. pública, Defensa i SS obligatòria	817	3,91%	-55	-6,3%	●	-243	-22,9%	●
85	Educació	555	2,66%	76	15,9%	●	-76	-12,0%	●
86	Activitats sanitàries	371	1,78%	-26	-6,5%	●	-66	-15,1%	●
87	Serveis socials amb allotjament	637	3,05%	-19	-2,9%	●	-107	-14,4%	●
88	Serveis socials sense allotjament	333	1,59%	-7	-2,1%	●	-73	-18,0%	●
90	Activitats artístiques i d'espectacles	96	0,46%	-2	-2,0%	●	-58	-37,7%	●
91	Biblioteques i museus	22	0,11%	-1	-4,3%	●	-5	-18,5%	●
92	Jocs d'atzar i apostes	29	0,14%	0	0,0%	●	-8	-21,6%	●
93	Activitats esportives i d'entreteniment	265	1,27%	2	0,8%	●	-102	-27,8%	●
94	Activitats associatives	125	0,60%	5	4,2%	●	-24	-16,1%	●
95	Reparació ordinadors i efectes personals	31	0,15%	4	14,8%	●	4	14,8%	●
96	Altres activitats de serveis personals	495	2,37%	-5	-1,0%	●	-171	-25,7%	●
97	Llars que ocupen personal domèstic	420	2,01%	-15	-3,4%	●	-93	-18,1%	●
98	Llars que prod. béns i serveis ús propi	1	0,00%	0	0,0%	●	-1	-50,0%	●
99	Organismes extraterritorials	8	0,04%	1	14,3%	●	-2	-20,0%	●
SA	Sense ocupació anterior	1.404	6,72%	3	0,2%	●	-363	-20,5%	●
<b>Total</b>		<b>20.900</b>	<b>100%</b>	<b>-692</b>	<b>-3,2%</b>	<b>●</b>	<b>-6.256</b>	<b>-23,0%</b>	<b>●</b>

Font: Observatori de Treball i Model Productiu de la Generalitat de Catalunya.

● taxa de variació negativa < -0,5% ● taxa de variació entre -0,5% i +0,5% ● taxa de variació positiva > 0,5%


## Llistat d'empreses amb seu a la comarca segons ingressos d'explotació (informació del darrer any disponible)

### Maresme

Nom	Darrer any disponible	Ingressos d'explotació (milers €)	Nombre de treballadors	Importador / Exportador	Imp (%)	Exp (%)	CP	Localitat	CCAE-09
BIOIBERICA SAU	31/12/2019	352.117	302	Importador / Exportador	74,00	74,00	08389	PALAFOLLS	2110
LABORATORIOS HARTMANN SA	31/12/2019	154.101	174	Importador	51	n.d.	08302	MATARO	4646
ESCORXADOR D'AUS TORRENT I FILLS SL	31/12/2020	92.646	289	Importador / Exportador	1,00	n.d.	08302	MATARO	1012
SIEGFRIED EL MASNOU S.A.	31/12/2020	91.164	415	Importador / Exportador	38	75,00	08320	EL MASNOU	2120
SERHS DISTRIBUCIO I LOGISTICA SL.	31/12/2020	88.191	507	No realiza actividad exterior	n.d.	n.d.	08397	PINEDA DE MAR	4634
CONSERVAS DANI SAU	31/05/2020	80.856	109	Importador / Exportador	56,00	4,00	08340	VILASSAR DE MAR	4638
AGC PHARMA CHEMICALS EUROPE S.L.	31/12/2019	75.903	295	Importador / Exportador	66	96	08380	MALGRAT DE MAR	2059
ASPY PREVENCIÓN SLU	31/12/2019	70.484	422	No realiza actividad exterior	n.d.	n.d.	08390	MONTGAT	7490
SOCIEDAD MERIDIONAL EJERCICIO DE TRANSPORTE SMET SA	31/12/2019	70.173	111	No realiza actividad exterior	n.d.	n.d.	08302	MATARO	4941
VELCRO EUROPE SA	31/12/2020	59.348	327	Exportador	n.d.	n.d.	08310	ARGENTONA	1724
PAUL HARTMANN IBERIA SA	31/12/2019	56.520	157	Importador / Exportador	80,00	5,00	08302	MATARO	2120
HALLOTEX SL	31/12/2019	54.036	118	Importador / Exportador	27,00	16,00	08304	MATARO	1439
VIÑALS SOLER SL	31/12/2019	51.999	82	Importador / Exportador	n.d.	n.d.	08310	ARGENTONA	1011
MENADIONA SL	31/12/2019	48.232	148	Importador / Exportador	49,00	67,00	08389	PALAFOLLS	2014
ALETEX 2008 SL	31/12/2020	42.501	80	Importador / Exportador	66,00	2,00	08360	CANET DE MAR	1419
BONESANDMEATS TRADING SL.	31/12/2020	42.028	6	Importador / Exportador	48,00	99,00	08340	VILASSAR DE MAR	4632
PAUL HARTMANN SA	31/12/2019	41.319	143	Importador / Exportador	90,00	84,00	08302	MATARO	2120
HI'TEX 2008 SL	31/12/2020	40.260	74	Importador / Exportador	90,00	3,00	08360	CANET DE MAR	1413
SERHS FOOD AREA SL	31/12/2020	39.420	855	No realiza actividad exterior	n.d.	n.d.	08397	PINEDA DE MAR	5621
FEDERAL SIGNAL VAMA SA	31/12/2019	37.079	250	Importador / Exportador	35,00	68,00	08339	VILASSAR DE DALT	2790
WECOLORS SL.	31/12/2019	36.693	56	Importador / Exportador	85	2,00	08339	VILASSAR DE DALT	2042
BEIERSDORF MANUFACTURING ARGENTONA SL	31/12/2019	36.347	154	Importador / Exportador	50,00	78,00	08310	ARGENTONA	2110
MEDIA MARKT MATARO VIDEO TV HIFI ELEKTRO COMPUTER FOTO SA	30/09/2019	35.956	88	No realiza actividad exterior	n.d.	n.d.	08304	MATARO	4754
GUEST INCOMING SA	31/12/2017	30.997	35	No realiza actividad exterior	n.d.	n.d.	08398	SANTA SUSANNA	7911
BIOTEESAR SL.	31/12/2019	30.312	n.d.	No realiza actividad exterior	n.d.	n.d.	08389	PALAFOLLS	6420
LAND MOTORS SA	31/12/2020	30.310	67	Importador / Exportador	1	1	08349	CABRERA DE MAR	4511
AUTO9TY-FIVE S.A.	31/12/2020	30.236	44	Importador	1,00	n.d.	08302	MATARO	4511
TRANSFORMACIONES METALURGICAS SA	31/12/2020	30.157	108	Importador / Exportador	100,00	69,00	08350	ARENYS DE MAR	2431
ABOCA ESPAÑA SAU	31/12/2020	28.109	73	Importador	100,00	n.d.	08304	MATARO	4646
INTEXTEIS BCN SL	31/12/2020	27.381	60	Importador / Exportador	77,00	n.d.	08397	PINEDA DE MAR	1413
PROCERCASA RENGLE S.L.	31/12/2020	26.591	n.d.	No realiza actividad exterior	n.d.	n.d.	08302	MATARO	4121
FUTURE COSMETICS SA	31/12/2020	26.016	43	Importador	96	n.d.	08329	TEIA	4645
AUTONET BALEARES SL.	31/12/2020	24.297	15	No realiza actividad exterior	n.d.	n.d.	08328	ALELLA	4730
MAS STUDIO GLOBAL PRODUCTION SL	31/12/2019	23.919	n.d.	Importador / Exportador	15	2	08340	VILASSAR DE MAR	1419
VIALITAT I SERVEIS SL	31/12/2020	23.828	43	No realiza actividad exterior	n.d.	n.d.	08302	MATARO	4121
ACTIVE MEDICAL DISPOSABLE SA	31/12/2019	23.649	20	Importador	n.d.	n.d.	08302	MATARO	4646
CORMA S.C.C.L.	31/12/2016	23.486	57	Importador / Exportador	8,00	31	08338	PREMIA DE DALT	4622
BIJOU BRIGITTE MODISCHE ACCESSOIRES SL	31/12/2020	23.329	463	Importador	100	n.d.	08328	ALELLA	4719
PROFESSIONAL GROUP CONVERSIA SL UNIPERSONAL	31/12/2019	23.321	321	No realiza actividad exterior	n.d.	n.d.	08390	MONTGAT	8559
MARESCAR MOTOR SL	31/12/2019	23.158	28	No realiza actividad exterior	n.d.	n.d.	08302	MATARO	4511
GLOBAL BERRY SL.	31/12/2020	23.067	10	No realiza actividad exterior	n.d.	n.d.	08302	MATARO	4639
TUPINAMBA SA	31/12/2019	22.217	65	Importador / Exportador	3,00	11,00	08360	CANET DE MAR	1083
MOTORPRIM SL	30/11/2020	22.166	30	No realiza actividad exterior	n.d.	n.d.	08302	MATARO	4511
SOCIEDAD ANONIMA ROBAMA	31/12/2020	21.998	64	Importador / Exportador	88,00	68,00	08389	PALAFOLLS	2012
DECOTEC PRINTING SA	31/12/2019	21.576	82	Importador / Exportador	47,00	17,00	08490	TORDERA	1812
LINEAR CHEMICALS SL	31/12/2020	21.061	45	Importador / Exportador	90	69	08390	MONTGAT	4646
HAPPY PUNT SL	31/12/2020	20.788	80	Importador / Exportador	98	n.d.	08302	MATARO	1413
ANNAPAU 2001 SL	31/12/2020	20.743	23	Importador	34,00	n.d.	08328	ALELLA	4638
MULTIVAC PACKAGING SYSTEMS ESPAÑA SL	31/12/2020	20.512	74	Exportador	n.d.	2,00	08302	MATARO	4669
OBJETIVO MODA DESIGNS SL	31/12/2020	20.486	36	Importador / Exportador	64	n.d.	08358	ARENYS DE MUNT	1391

Font: SABI

Nota: El SABI (Sistema d'Anàlisi de Balanços Ibèrics) és una eina web que dona informació sobre els balanços de més de 2,7 milions d'empreses nacionals, a partir de la base de dades d'Informa. No recull informació sobre les entitats financeres ni autònoms.

 TecnoCampus Mataró-Maresme  
Av. Ernest Lluch, 32  
Edifici TCM2, baixos  
08302 Mataró

 [maresme@cambrabcn.cat](mailto:maresme@cambrabcn.cat)

 **902 448 448** ext. 1036

[www.cambrabcn.cat](http://www.cambrabcn.cat)