

Informe trimestral del teixit empresarial i mercat del treball

2n trimestre 2022



L'Hospitalet
de Llobregat



Cambrà de l'Hospitalet de Llobregat

Índex

	pàgina
Idees claus	3
Empreses	4
Resum trimestral i evolució dels comptes de cotització	4
Llocs de treball	5
Resum trimestral de les afiliacions total i règim SS	5
Evolució de les afiliacions dels assalariats i autònoms	6
Resum trimestral de les afiliacions per règim SS i sector econòmic	7
Resum trimestral dels assalariats per grandària de l'empresa	8
Afiliats	9
Resum trimestral i evolució total dels afiliats totals i per sexe	9
Evolució dels afiliats per grups d'edat i nacionalitat	10
Atur registrat	11
Resum mensual	11
Situació mensual per divisió d'activitat econòmica	12
Annex: Llistat de les principals empreses segons ingressos	13

L'Hospitalet de Llobregat. Informe trimestral del teixit empresarial i mercat del treball. 2n trimestre 2022

El nombre d'**empreses** (comptes de cotització) a la comarca ha augmentat un 1,6% a finals de juny de 2022 respecte a un any enrere, fins a les 5.462 empreses; aquesta evolució és lleugerament més intensa que la registrada pel conjunt de Catalunya (1,2%). Així mateix, respecte al període anterior (març del 2022) es registra una lleuger augment de 62 comptes de cotització (1,1%).

El nombre total de **llocs de treball** (afiliacions a la Seguretat Social segons seu de l'empresa al règim general i al règim especial de treballadors autònoms) a la comarca ha augmentat un 2,8% el 30 de juny de 2022 respecte a un any enrere, fins als 100.980, la xifra més elevada per aquest mes des de 2008 (inici de la sèrie disponible¹). Aquest creixement és menys notable que el registrat pel conjunt de Catalunya (4,2%). Segons el tipus de règim d'afiliació s'observa un creixement més elevat entre els assalariats (3,2%) que entre els autònoms (0,4%). Per grans sectors econòmics, el nombre d'autònoms ha crescut respecte a l'any anterior a la construcció (un 4,3%), es manté a l'agricultura i els serveis, mentre que a la indústria ha disminuït (-1,2%). El nombre d'assalariats ha augmentat als serveis (3,9%), es manté a la indústria i al sector primari, però ha disminuït un 1,2% a la construcció. Pel que fa a la grandària de l'empresa, el nombre d'assalariats ha crescut a tots els trams analitzats, però amb diferents intensitats: un 1,4% a les microempreses (de fins a 9 treballadors), un 0,9% a les petites (de 10 a 49 treballadors), un 1,2% a les mitjanes (de 50 a 249 treballadors) i un 5,5% entre les empreses grans (de 250 treballadors o més).

Si s'atén a la residència padronal de l'**afiliat**, en lloc de la seu de l'empresa, els afiliats han augmentat un 5,4% al municipi respecte a un any enrere, fins a les 110.850 persones a finals de juny de 2022, la xifra més elevada per a aquest mes des del 2012 (inici de la sèrie disponible). Per sexe, el creixement ha estat més intens entre les dones (6,0%) que entre els homes (4,9%). Els afiliats registren un augment a tots els grans grups d'edat, entre l'1,9% de les persones compreses entre els 30 i 44 anys i el 12,4% dels menors de 30 anys. Per nacionalitat, cal destacar el creixement relatiu de l'11,7% entre els afiliats de nacionalitat estrangera —que representen el 23,6% del total—, en front del 3,6% dels afiliats de nacionalitat espanyola. Respecte als nivells previs a la pandèmia (juny 2019), el nombre d'afiliats ha augmentat en tots els col·lectius analitzats, excepte entre les persones menors de 45 anys (-6,4%) i els nacionals (-0,1%). Si es comparen les afiliacions segons seu social i per residència padronal, el nombre és superior en el segon cas (un 10% més); el motiu de la diferència és que alguns treballadors residents a l'Hospitalet es traslladen a un municipi diferent per treballar.

Pel que fa a les xifres d'atur, el nombre d'**aturats** ha estat de 11.966 persones a 30 de juny, la xifra més baixa des del juliol 2008. En termes interanuals, s'ha registrat un descens del 31,0% el juny, disminució superior a la registrada al conjunt de Catalunya (-24,2%). Per sexe, la caiguda anual ha estat lleugerament més intensa entre els homes (-32,3%) que entre les dones (-29,9%). La reducció de l'atur per trams d'edat ha estat menys notable a mesura que augmenta el grup d'edat, del -46,7% entre les persones menors de 30 anys al -15,0% entre les de 55 anys o més. Per últim, l'atur disminueix a tots els tipus d'ocupació, però destaquen les caigudes en termes absoluts dels treballadors d'ocupacions elementals (-2.097 aturats) i els de la restauració, personals i venedors (-1.592).

L'estimació de la **taxa d'atur registral** se situa en el 9,5% el juny, la xifra més baixa des del setembre de 2008.

¹ Cal tenir present que des de desembre de 2020 l'Idescat realitza la publicació i l'explotació estadística dels fitxers d'afiliacions (llocs de treball) i comptes de cotització de la Seguretat Social. Abans d'aquesta data la publicació de les dades detallades estava a càrrec de l'Observatori de Treball i Model Productiu de la Generalitat de Catalunya. Per aquest motiu, la comparativa de la sèrie històrica podria ser no totalment comparable en algunes variables i àmbits geogràfics.

Empreses

Comptes de cotització

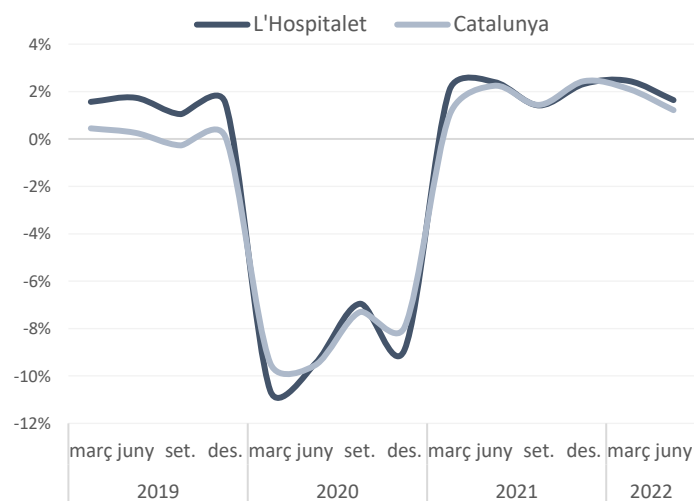
L'Hospitalet - 30 de juny 22

		període anterior		mateix període any anterior	
		Variació absoluta	Variació relativa	Variació absoluta	Variació relativa
Total comptes de cotització	5.462	62	1,1% ●	88	1,6% ●

Font: Elaboració pròpia a partir de dades d'Idescat.

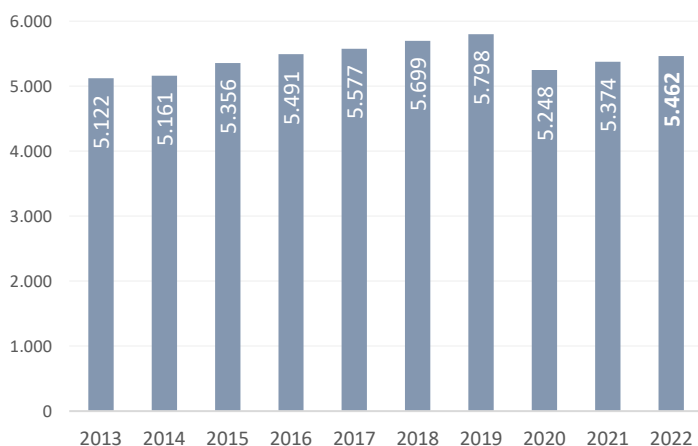
● taxa de variació positiva >0,5% ● taxa de variació entre -0,5% i +0,5% ● taxa de variació negativa < -0,5%

Total. Variació anual (%)



Total. Nombre

L'Hospitalet - 30 de juny 22



Notes: ● Cal tenir present que des de desembre de 2020 l'Idescat realitza la publicació i l'explotació estadística dels fitxers d'afiliacions i comptes de cotització de la Seguretat Social que rep de la Tresoreria General de la Seguretat Social de les dades de llocs de treball i comptes de cotització. Abans d'aquesta data la publicació de les dades detallades estava a càrrec de l'Observatori de Treball i Model Productiu de la Generalitat de Catalunya. Per aquest motiu la comparativa de la sèrie històrica podria ser no totalment comparable en algunes variables i àmbits geogràfics.

• Dades provisionals des del IVT.20

Font: Elaboració pròpia a partir de les dades de l'Idescat

Llocs de treball

Afiliacions a la Seguretat Social segons ubicació de la seu de l'empresa

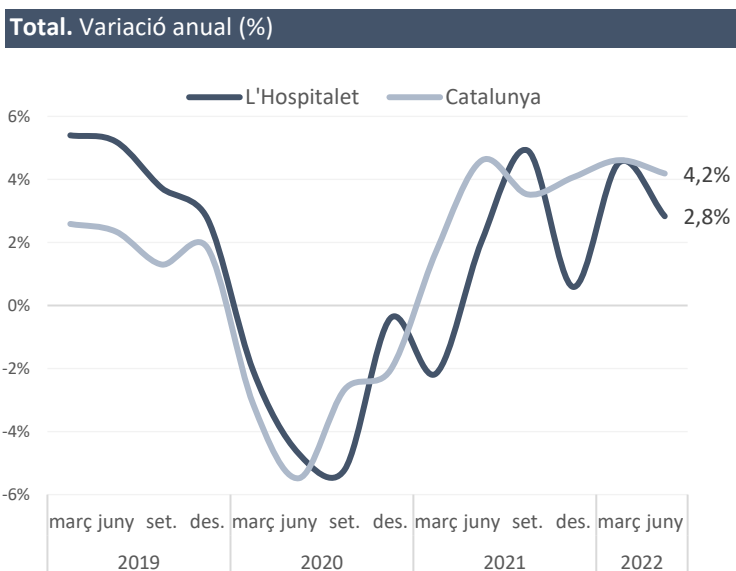
L'Hospitalet - 30 de juny 22

	Afiliacions	% sobre el total	període anterior		mateix període any anterior	
			Variació absoluta	Variació relativa	Variació absoluta	Variació relativa
Assalariats	87.200	86,4%	720	0,8%	2.720	3,2%
Autònoms	13.780	13,6%	45	0,3%	60	0,4%
Total	100.980	100,0%	765	0,8%	2.780	2,8%

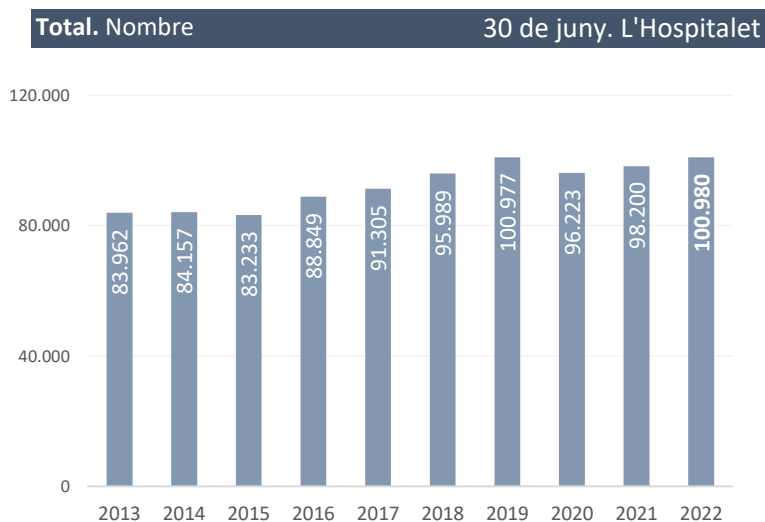
Font: Elaboració pròpia a partir de dades d'Idescat.

Nota: Assalariats: afiliacions al règim general i al règim especial de la mineria del carbó i Autònoms: afiliacions al règim especial de treballadors autònoms

● taxa de variació positiva >0,5% ● taxa de variació entre -0,5% i +0,5% ● taxa de variació negativa < -0,5%



Font: Elaboració pròpia a partir de dades d'Idescat.

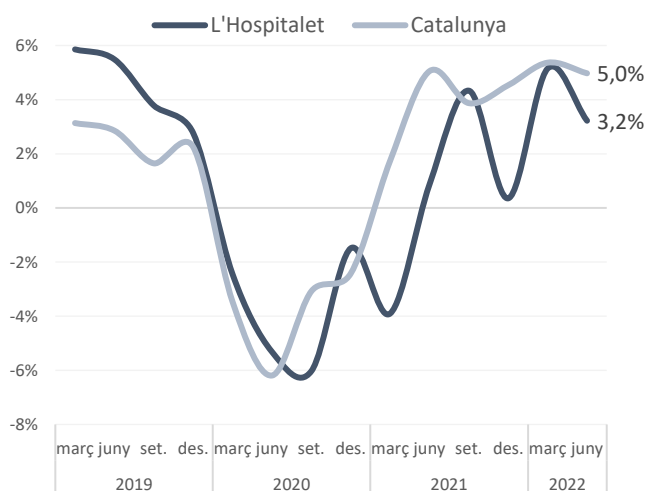


Font: Elaboració pròpia a partir de dades d'Idescat.

Llocs de treball

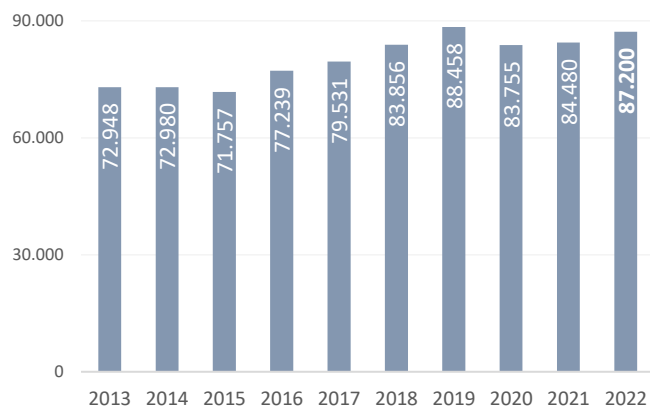
Afiliacions a la Seguretat Social segons ubicació de la seu de l'empresa

Assalariats. Variació anual (%)

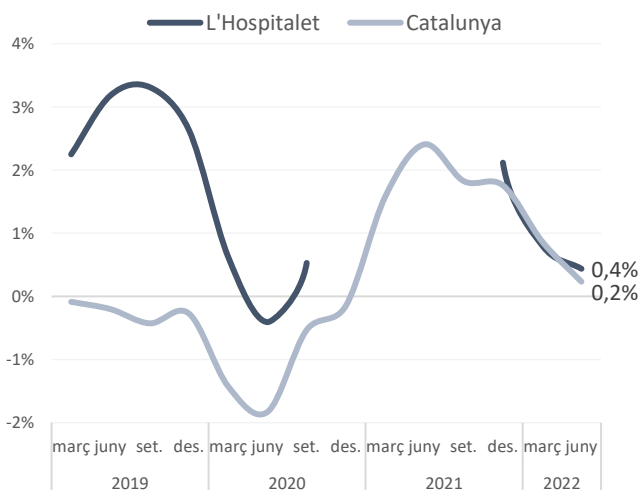


Assalariats. Nombre

30 de juny. L'Hospitalet

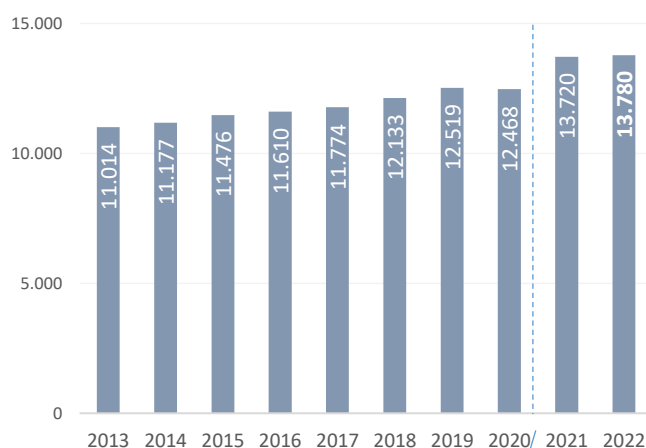


Autònoms. Variació anual (%)



Autònoms. Nombre

30 de juny. L'Hospitalet



Notes: • Cal tenir present que des de desembre de 2020 l'Idescat realitza la publicació i l'explotació estadística dels fitxers d'afiliacions i comptes de cotització de la Seguretat Social que rep de la Tresoreria General de la Seguretat Social de les dades de llocs de treball i comptes de cotització. Abans d'aquesta data la publicació de les dades detallades estava a càrrec de l'Observatori de Treball i Model Productiu de la Generalitat de Catalunya. **Per aquest motiu la comparativa de la sèrie històrica podria ser no totalment comparable en algunes variables i àmbits geogràfics. Com és el cas dels autònoms en aquesta comarca.**

• **Assalariats:** afiliacions al règim general i al règim especial de la mineria del carbó i **Autònoms:** afiliacions al règim especial de treballadors autònoms





• Dades provisionals des del IVT.20

Font: Elaboració pròpia a partir de les dades d'Idescat.

Llocs de treball

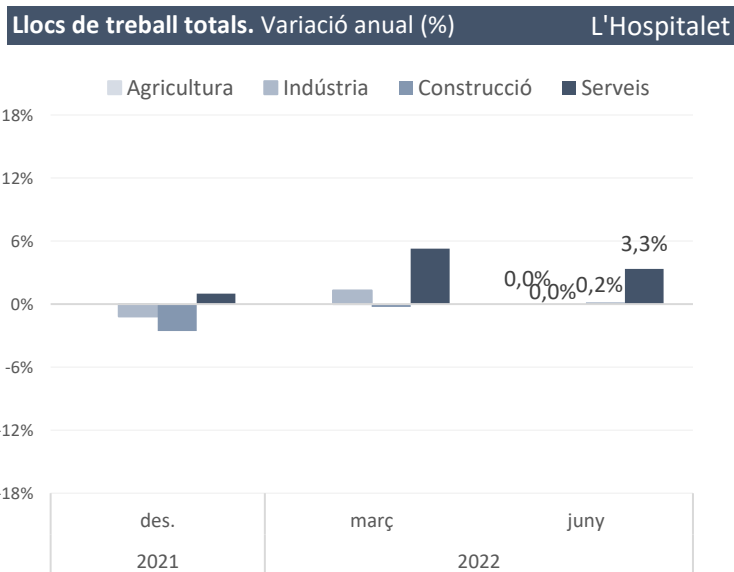
Afiliacions a la Seguretat Social segons règim i sector econòmic

L'Hospitalet - 30 de juny 22

					període anterior		mateix període any anterior			
		Afiliacions	% sobre el total		Variació absoluta	Variació relativa	Variació absoluta	Variació relativa		
			comarca	sector						
	Agricultura	Assalariats	5	0,0%	33,3%	0	0,0%	0	0,0%	●
		Autònoms	10	0,1%	66,7%	0	0,0%	0	0,0%	●
		Total	15	0,0%	100,0%	0	0,0%	0	0,0%	●
	Indústria	Assalariats	8.510	9,8%	91,2%	25	0,3%	10	0,1%	●
		Autònoms	820	6,0%	8,8%	5	0,6%	-10	-1,2%	●
		Total	9.330	9,2%	100,0%	30	0,3%	0	0,0%	●
	Construcció	Assalariats	4.060	4,7%	67,7%	80	2,0%	-70	-1,7%	●
		Autònoms	1.935	14,0%	32,3%	55	2,9%	80	4,3%	●
		Total	5.995	5,9%	100,0%	135	2,3%	10	0,2%	●
	Serveis	Assalariats	74.625	85,6%	87,1%	610	0,8%	2.780	3,9%	●
		Autònoms	11.015	79,9%	12,9%	-15	-0,1%	-5	0,0%	●
		Total	85.640	84,8%	100,0%	595	0,7%	2.775	3,3%	●
TOTAL		Assalariats	87.200	100,0%	86,4%	720	0,8%	2.720	3,2%	●
		Autònoms	13.780	100,0%	13,6%	45	0,3%	60	0,4%	●
		Total	100.980	100,0%	100,0%	765	0,8%	2.780	2,8%	●

Font: Elaboració pròpia a partir de les dades d'Idescat.

● taxa de variació positiva >0,5% ● taxa de variació entre -0,5% i +0,5% ● taxa de variació negativa < -0,5%



Notes: ● Cal tenir present que des de desembre de 2020 l'Idescat realitza la publicació i l'explotació estadística dels fitxers d'afiliacions i comptes de cotització de la Seguretat Social que rep de la Tresoreria General de la Seguretat Social de les dades de llocs de treball i comptes de cotització. Abans d'aquesta data la publicació de les dades detallades estava a càrrec de l'Observatori de Treball i Model Productiu de la Generalitat de Catalunya. Per aquest motiu la comparativa de la sèrie històrica podria ser no totalment comparable en algunes variables i àmbits geogràfics. Com és el cas dels autònoms en aquesta comarca

- Assalariats: afiliacions al règim general i al règim especial de la mineria del carbó i Autònoms: afiliacions al règim especial de treballadors autònoms
- Dades provisionals des del IVT.20
- Dades confidencials, amb baixa fiabilitat o no disponibles per a l'agricultura i construcció any 2019 i anteriors.

Font: Elaboració pròpia a partir de les dades de l'Idescat

Assalariats

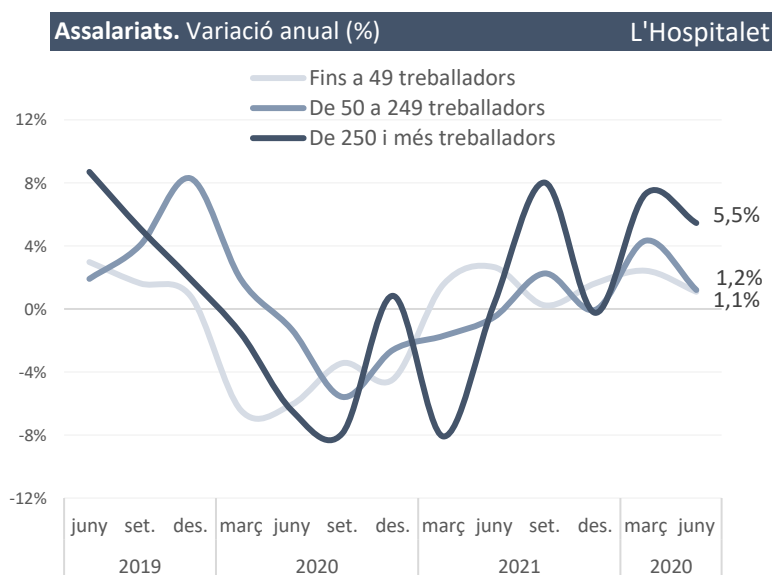
Afiliacions a la Seguretat Social règim general segons grandària de l'empresa

L'Hospitalet - 30 de juny 22

Assalariats	% sobre el total	període anterior		mateix període any anterior		
		Variació absoluta	Variació relativa	Variació absoluta	Variació relativa	
Fins a 9 treballadors	11.685	13,4%	70	0,6%	160	1,4%
De 10 a 49 treballadors	15.240	17,5%	5	0,0%	130	0,9%
De 50 a 249 treballadors	17.240	19,8%	-335	-1,9%	205	1,2%
De 250 i més treballadors	43.035	100,0%	985	2,3%	2.225	5,5%
Total	87.200	100,0%	720	0,8%	2.720	3,2%

Font: Elaboració pròpia a partir de les dades d'Idescat.

● taxa de variació positiva >0,5% ● taxa de variació entre -0,5% i +0,5% ● taxa de variació negativa < -0,5%



Font: Elaboració pròpia a partir de les dades d'Idescat.

Notes: ● **Assalariats**: afiliacions al règim general i al règim especial de la mineria del carbó

■ Dades provisionals des del IVT.20

Afiliats a la Seguretat Social segons residència padronal de l'afiliat

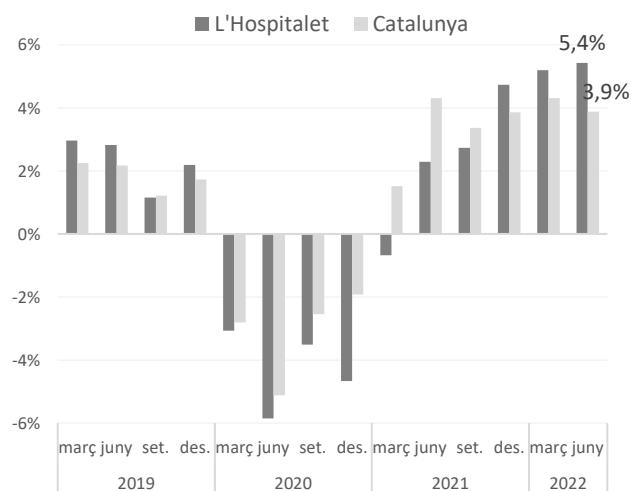
L'Hospitalet - 30 de juny 22

L'Hospitalet - 30 de juny 22			mes anterior		mateix mes any anterior	
Afiliats	% sobre el total	Variació absoluta	Variació relativa	Variació absoluta	Variació relativa	
Per sexe:						
Home	57.613	52,0%	544	1,0% ●	2.675	4,9% ●
Dona	53.237	48,0%	-431	-0,8% ●	3.032	6,0% ●
Per edats:						
Menys de 30 anys	19.392	17,5%	350	1,8% ●	2.138	12,4% ●
De 30 a 44 anys	41.586	37,5%	-37	-0,1% ●	769	1,9% ●
De 45 a 54 anys	30.784	27,8%	-54	-0,2% ●	1.565	5,4% ●
De 55 anys i més	19.088	17,2%	-146	-0,8% ●	1.235	6,9% ●
Per nacionalitat						
Espanyola	84.723	76,4%	-408	-0,5% ●	2.971	3,6% ●
Estrangera	26.127	23,6%	521	2,0% ●	2.736	11,7% ●
Total	110.850	100,0%	113	0,1% ●	5.707	5,4% ●

Font: Elaboració pròpia a partir de les dades d'Idescat

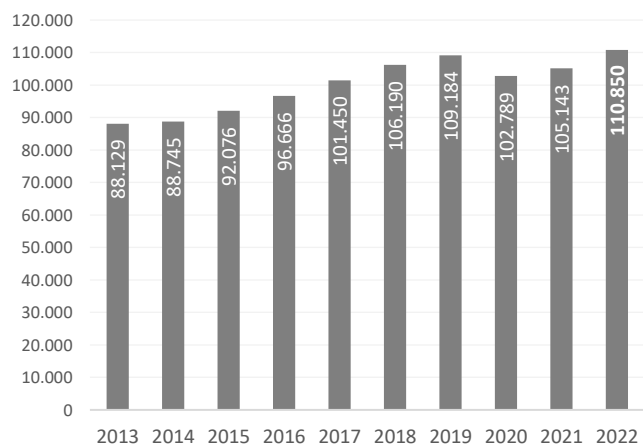
● taxa de variació positiva >0,5% ● taxa de variació entre -0,5% i +0,5% ● taxa de variació negativa < -0,5%

Total. Variació anual (%)



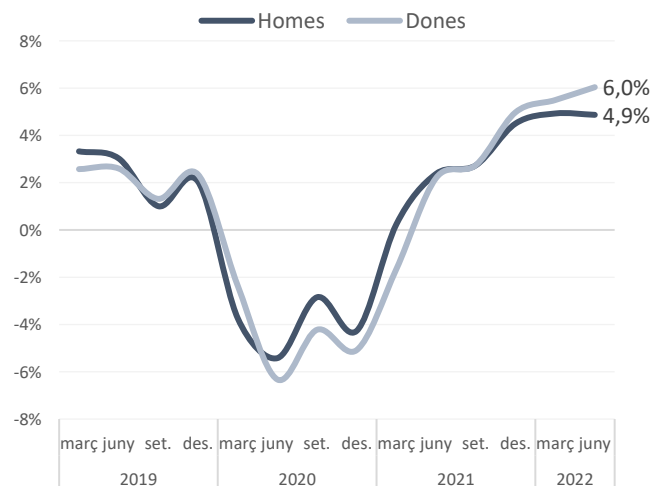
Total. Nombre

30 de juny. L'Hospitalet



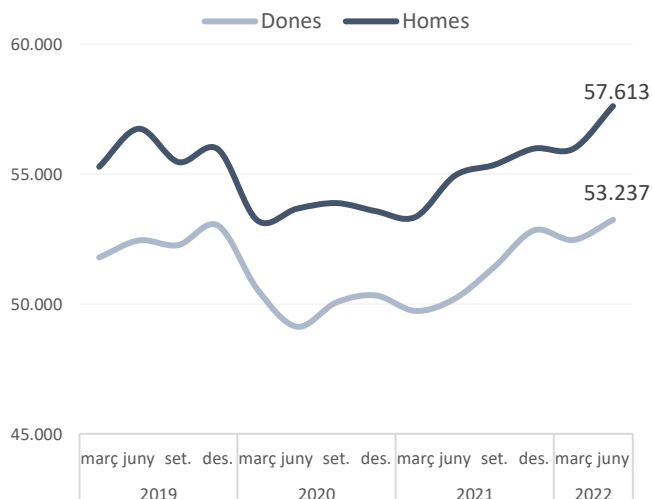
Sexe. Variació anual (%)

L'Hospitalet



Sexe. Nombre

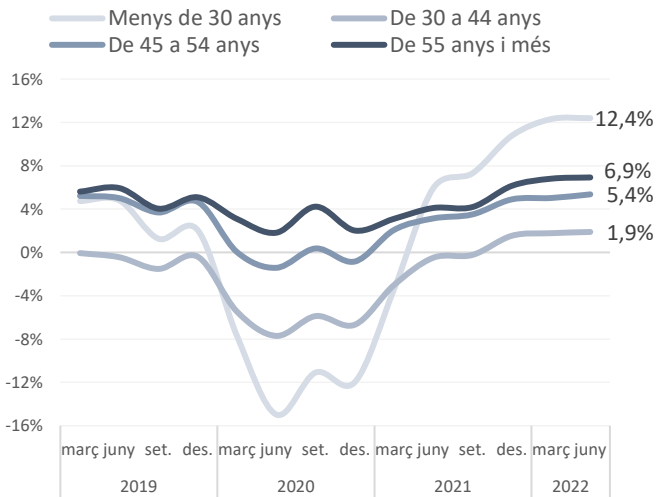
L'Hospitalet



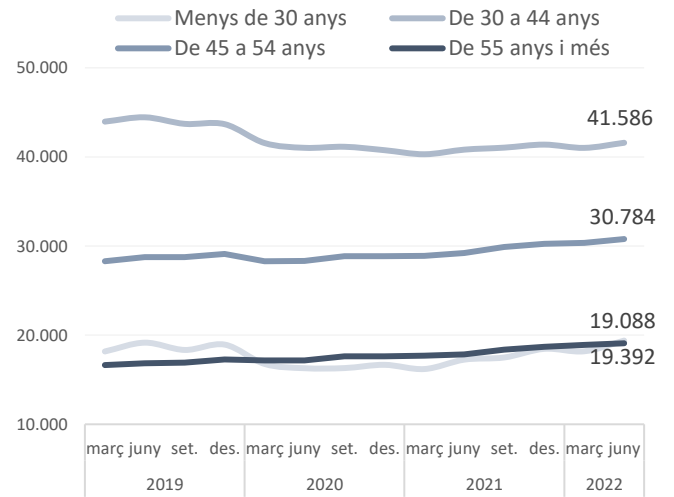
Font: Idescat

Afiliats a la Seguretat Social segons residència padronal de l'afiliat

Edat. Variació anual (%) L'Hospitalet

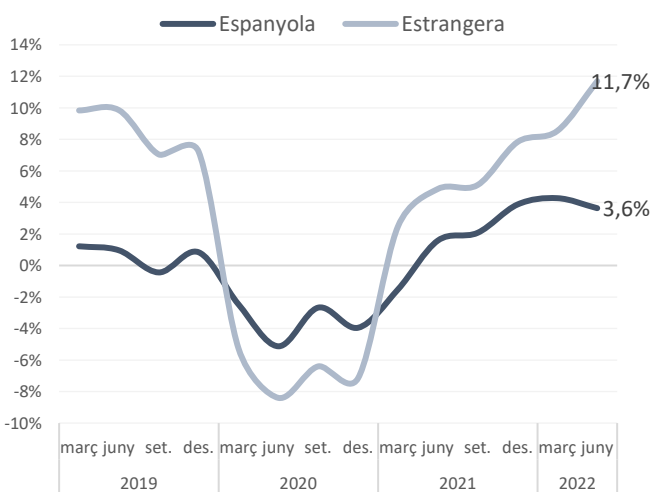


Edat. Nombre L'Hospitalet

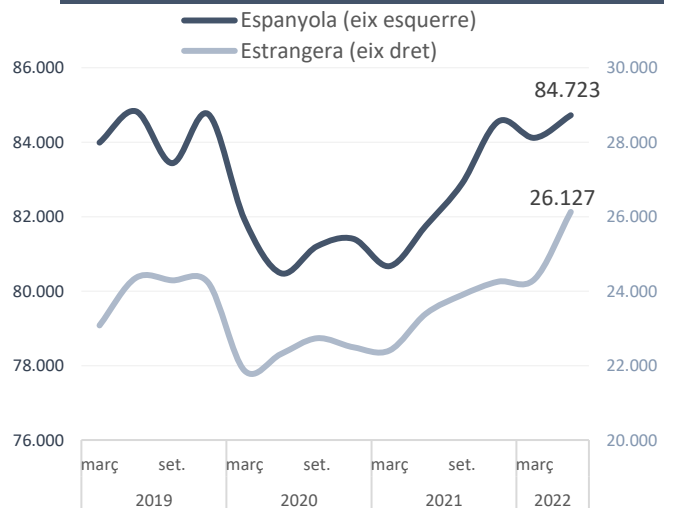


Font: Idescat

Nacionalitat. Variació anual (%) L'Hospitalet



Nacionalitat. Nombre L'Hospitalet



Font: Idescat

Atur registrat

L'Hospitalet - 30 de juny 22

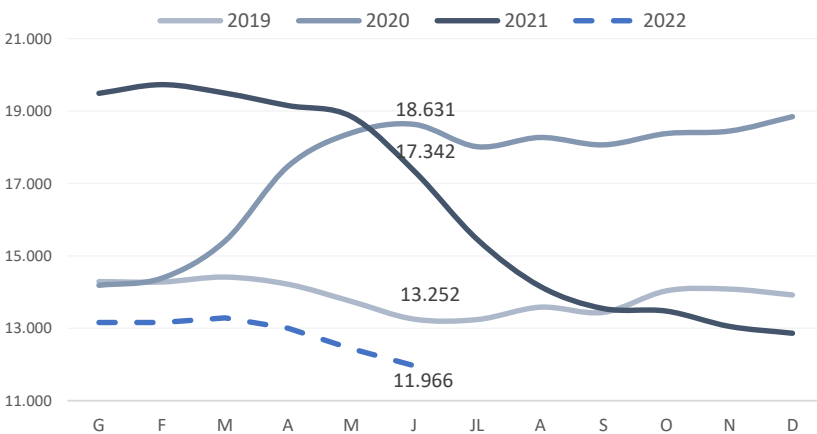
	Atur registrat	% s/ el total	mes anterior		mateix mes any anterior	
			Variació absoluta	Variació relativa	Variació absoluta	Variació relativa
Per sexe:						
Home	5.350	44,7%	-258	-4,6%	●	-2.552 -32,3%
Dona	6.616	55,3%	-211	-3,1%	●	-2.824 -29,9%
Per edats:						
Menys de 30 anys	1.424	11,9%	-81	-5,4%	●	-1.246 -46,7%
De 30 a 44 anys	3.498	29,2%	-142	-3,9%	●	-2.206 -38,7%
De 45 a 54 anys	3.229	27,0%	-141	-4,2%	●	-1.252 -27,9%
De 55 anys i més	3.815	31,9%	-105	-2,7%	●	-672 -15,0%
Per ocupació:						
Ocupacions militars	2	0,0%	1			0
Directors i gerents	70	0,6%	-3	-4,1%	●	-8 -10,3%
Professionals científics i intel·lectuals	429	3,6%	4	0,9%	●	-178 -29,3%
Tècnics i professionals de suport	851	7,1%	-22	-2,5%	●	-269 -24,0%
Empleats oficina comptables i administratius	1.266	10,6%	-83	-6,2%	●	-518 -29,0%
Treballadors restauració, personals i venedors	3.273	27,4%	-111	-3,3%	●	-1.592 -32,7%
Treb. act. agrícoles, ramaderes i pesqueres	69	0,6%	-4	-5,5%	●	-26 -27,4%
Artesans, treballadors indústries i construcció	1.246	10,4%	-36	-2,8%	●	-491 -28,3%
Operadors instal·lacions i màquines, i muntadors	627	5,2%	-31	-4,7%	●	-197 -23,9%
Ocupacions elementals	4.133	34,5%	-184	-4,3%	●	-2.097 -33,7%
Total	11.966	100%	-469	-3,8%	●	-5.376 -31,0%

Font: Elaboració pròpia a partir de les dades de l'Observatori del Treball i Model Productiu de la Generalitat de Catalunya i Programa Hermes de la Diputació de Barcelona

● taxa de variació negativa < -0,5% ● taxa de variació entre -0,5% i +0,5% ● taxa de variació positiva > 0,5%

Evolució mensual del nombre d'aturats registrats

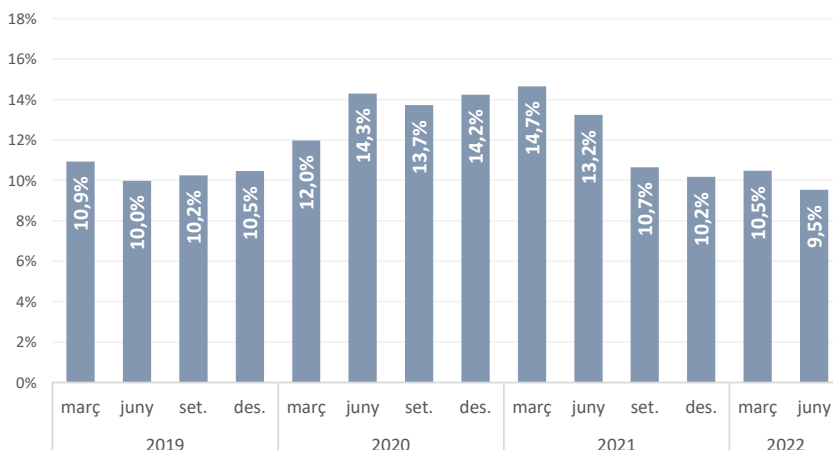
L'Hospitalet



Font: Observatori de Treball i Model Productiu de la Generalitat de Catalunya.

Evolució trimestral de la taxa d'atur registrat

L'Hospitalet



Font: Observatori de Treball i Model Productiu de la Generalitat de Catalunya i programa Hermes de la Diputació de Barcelona

Atur registrat
L'Hospitalet - 30 de juny 22

CCAE-09	Activitat Econòmica	Aturats registrats	% sobre el total	Mes anterior		Mateix mes any anterior	
				Variació absoluta	Variació relativa	Variació absoluta	Variació relativa
01	Agricultura, ramaderia i caça	45	0,38%	-6	-11,8%	-27	-37,5%
02	Silvicultura i explotació forestal	4	0,03%	1	33,3%	0	0,0%
03	Pesca i aqüicultura	0	0,00%	0		-1	-100,0%
05	Antracita, hulla i lignit	0	0,00%	0		0	
06	Petroli i gas natural	0	0,00%	0		0	
07	Minerals metàl·lics	0	0,00%	0		-1	-100,0%
08	Minerals no metàl·lics ni energètics	0	0,00%	0		0	
09	Suport a les indústries extractives	4	0,03%	1	33,3%	3	300,0%
10	Indústries de productes alimentaris	117	0,98%	-9	-7,1%	-48	-29,1%
11	Fabricació de begudes	5	0,04%	0	0,0%	-2	-28,6%
12	Indústries del tabac	1	0,01%	0		0	0,0%
13	Indústries tèxtils	42	0,35%	-2	-4,5%	-5	-10,6%
14	Confecció de peces de vestir	55	0,46%	0	0,0%	-7	-11,3%
15	Indústria del cuir i del calçat	5	0,04%	0	0,0%	-3	-37,5%
16	Indústries fusta i suro, exc. mobles	21	0,18%	2	10,5%	1	5,0%
17	Indústries del paper	12	0,10%	2	20,0%	-3	-20,0%
18	Arts gràfiques i suports enregistrats	82	0,69%	0	0,0%	-22	-21,2%
19	Coqueries i refinació del petroli	1	0,01%	0	0,0%	0	0,0%
20	Indústries químiques	50	0,42%	2	4,2%	-18	-26,5%
21	Productes farmacèutics	11	0,09%	-2	-15,4%	-8	-42,1%
22	Cautxú i plàstic	34	0,28%	-7	-17,1%	-10	-22,7%
23	Productes minerals no metàl·lics ncaa	16	0,13%	2	14,3%	-1	-5,9%
24	Metal·lúrgia	35	0,29%	-4	-10,3%	-10	-22,2%
25	Productes metàl·lics, exc. maquinària	129	1,08%	-10	-7,2%	-22	-14,6%
26	Productes informàtics i electrònics	24	0,20%	-1	-4,0%	-3	-11,1%
27	Materials i equips elèctrics	31	0,26%	-2	-6,1%	-11	-26,2%
28	Maquinària i equips ncaa	28	0,23%	2	7,7%	-16	-36,4%
29	Vehicles de motor, remolcs i	142	1,19%	-6	-4,1%	67	89,3%
30	Altres materials de transport	3	0,03%	0	0,0%	1	50,0%
31	Mobles	22	0,18%	-3	-12,0%	-12	-35,3%
32	Indústries manufactureres diverses	31	0,26%	-5	-13,9%	-11	-26,2%
33	Reparació i instal·lació de maquinària	33	0,28%	3	10,0%	-6	-15,4%
35	Energia elèctrica i gas	6	0,05%	0	0,0%	-3	-33,3%
36	Aigua	3	0,03%	0	0,0%	-1	-25,0%
37	Tractament d'aigües residuals	1	0,01%	0	0,0%	0	0,0%
38	Tractament de residus	104	0,87%	-9	-8,0%	-28	-21,2%
39	Gestió de residus	0	0,00%	-1		0	
41	Construcció d'immobles	410	3,43%	9	2,2%	-131	-24,2%
42	Construcció d'obres d'enginyeria civil	63	0,53%	3	5,0%	-10	-13,7%
43	Activitats especialitzades construcció	613	5,12%	-23	-3,6%	-235	-27,7%
45	Venda i reparació de vehicles motor	99	0,83%	-1	-1,0%	-44	-30,8%
46	Comerç engròs, exc. vehicles motor	466	3,89%	-23	-4,7%	-182	-28,1%
49	Transport terrestre i per canonades	232	1,94%	-9	-3,7%	-154	-39,9%
50	Transport marítim i per vies interiors	2	0,02%	0	0,0%	-1	-33,3%
51	Transport aeri	11	0,09%	-1	-8,3%	-29	-72,5%
52	Emmagatzematge i afins al transport	153	1,28%	6	4,1%	-56	-26,8%
53	Activitats postals i de correus	123	1,03%	-4	-3,1%	-23	-15,8%
55	Serveis d'allotjament	174	1,45%	-9	-4,9%	-215	-55,3%
56	Serveis de menjar i begudes	876	7,32%	-17	-1,9%	-705	-44,6%
58	Edició	29	0,24%	-4	-12,1%	-8	-21,6%
59	Cinema i vídeo; enregistrament de so	34	0,28%	7	25,9%	-13	-27,7%
60	Ràdio i televisió	1	0,01%	-2	-66,7%	0	0,0%
61	Telecomunicacions	36	0,30%	-2	-5,3%	-10	-21,7%
62	Serveis de tecnologies de la informació	73	0,61%	-3	-3,9%	-28	-27,7%
63	Serveis d'informació	24	0,20%	-2	-7,7%	-23	-48,9%
64	Mediació financera	43	0,36%	4	10,3%	9	26,5%
65	Assegurances i fons pensions	16	0,13%	-1	-5,9%	-19	-54,3%
66	Activitats auxiliars mediació financera	42	0,35%	-1	-2,3%	-22	-34,4%
68	Activitats immobiliàries	102	0,85%	-5	-4,7%	-33	-24,4%
69	Activitats jurídiques i de comptabilitat	97	0,81%	0	0,0%	-34	-26,0%
70	Seus centrals i consultoria empresarial	44	0,37%	-4	-8,3%	-2	-4,3%
71	Serveis tècnics arquitectura i enginyeria	45	0,38%	-7	-13,5%	-23	-33,8%
72	Recerca i desenvolupament	14	0,12%	-2	-12,5%	-5	-26,3%
73	Publicitat i estudis de mercat	103	0,86%	0	0,0%	-30	-22,6%
74	Activitats professionals i tècniques ncaa	226	1,89%	3	1,3%	-150	-39,9%
75	Activitats veterinàries	6	0,05%	0	0,0%	0	0,0%
77	Activitats de lloguer	51	0,43%	0	0,0%	-29	-36,3%
78	Activitats relacionades amb l'ocupació	856	7,15%	-68	-7,4%	-516	-37,6%
79	Agències viatges i operadors turístics	23	0,19%	-2	-8,0%	-26	-53,1%
80	Activitats de seguretat i investigació	65	0,54%	3	4,8%	-6	-8,5%
81	Serveis a edificis i de jardineria	1.091	9,12%	-42	-3,7%	-418	-27,7%
82	Activitats administratives d'oficina	392	3,28%	-27	-6,4%	-190	-32,6%
84	Adm. pública, Defensa i SS obligatòria	367	3,07%	-38	-9,4%	-145	-28,3%
85	Educació	209	1,75%	15	7,7%	-58	-21,7%
86	Activitats sanitàries	225	1,88%	-33	-12,8%	-36	-13,8%
87	Serveis socials amb allotjament	205	1,71%	-16	-7,2%	-101	-33,0%
88	Serveis socials sense allotjament	201	1,68%	-10	-4,7%	-87	-30,2%
90	Activitats artístiques i d'espectacles	37	0,31%	-3	-7,5%	-14	-27,5%
91	Biblioteques i museus	13	0,11%	1	8,3%	-6	-31,6%
92	Jocs d'atzar i apostes	18	0,15%	-1	-5,3%	-11	-37,9%
93	Activitats esportives i d'entreteniment	96	0,80%	-7	-6,8%	-60	-38,5%
94	Activitats associatives	64	0,53%	-1	-1,5%	-34	-34,7%
95	Reparació ordinadors i efectes personals	25	0,21%	1	4,2%	-9	-26,5%
96	Altres activitats de serveis personals	282	2,36%	-18	-6,0%	-140	-33,2%
97	Llars que ocupen personal domèstic	427	3,57%	-13	-3,0%	-150	-26,0%
98	Llars que prod. béns i serveis ús propi	0	0,00%	0		-2	-100,0%
99	Organismes extraterritorials	2	0,02%	0		-7	-77,8%
SA	Sense ocupació anterior	700	5,85%	-11	-1,5%	-412	-37,1%
Total		11.966	100%	-469	-3,8%	-5.376	-31,0%

Font: Observatori de Treball i Model Productiu de la Generalitat de Catalunya.

● taxa de variació negativa < -0,5% ● taxa de variació entre -0,5% i +0,5% ● taxa de variació positiva > 0,5%

Llistat d'empreses amb seu a la comarca segons ingressos d'explotació (informació del darrer any disponible)

L'HOSPITALET

Nom	Darrer any disponible	Ingressos d'explotació (milers €)	Nombre de treballadors	Importador / Exportador	Imp (%)	Exp (%)	CP	Localitat
ANTONIO PUIG SA	31/12/2019	1.176.153	1.580	Importador / Exportador	66,00	78,00	08902	L'HOSPITALET DE LLOBREGAT
NISSAN IBERIA SA	31/03/2020	615.997	158	Exportador	n.d.	14,00	08908	L'HOSPITALET DE LLOBREGAT
AFFINITY PETCARE SA	31/12/2020	407.020	482	Exportador	n.d.	44,00	08902	L'HOSPITALET DE LLOBREGAT
SISTEMA D'EMERGENCIES MEDIQUES SA	31/12/2019	326.575	766	No realiza actividad exterior	n.d.	n.d.	08908	L'HOSPITALET DE LLOBREGAT
WERFEN ESPAÑA SAU	31/12/2020	313.529	220	Exportador	n.d.	1,00	08908	L'HOSPITALET DE LLOBREGAT
PUIG SL	31/12/2020	308.076	12	Importador	n.d.	n.d.	08902	L'HOSPITALET DE LLOBREGAT
WERFENLIFE SA.	31/12/2020	299.864	344	No realiza actividad exterior	n.d.	n.d.	08908	L'HOSPITALET DE LLOBREGAT
PRIVALIA VENTA DIRECTA SAU	31/12/2020	277.007	700	Exportador	n.d.	13,00	08907	L'HOSPITALET DE LLOBREGAT
THE GB FOODS AFRICA HOLDING COMPANY S.L.U.	31/12/2020	208.263	29	Importador / Exportador	n.d.	96	08902	L'HOSPITALET DE LLOBREGAT
FRANCHISING CALZEDONIA ESPAÑA SA	31/12/2020	202.220	1.884	Importador	n.d.	n.d.	08908	L'HOSPITALET DE LLOBREGAT
COPISA CONSTRUCTORA PIRENAICA SA	31/12/2019	194.897	435	Exportador	n.d.	n.d.	08902	L'HOSPITALET DE LLOBREGAT
GALLINA BLANCA SA	31/12/2020	176.264	91	Importador / Exportador	100,00	n.d.	08902	L'HOSPITALET DE LLOBREGAT
ABBOTT RAPID DIAGNOSTICS HEALTHCARE S.L.	31/12/2020	159.088	26	No realiza actividad exterior	n.d.	n.d.	08908	L'HOSPITALET DE LLOBREGAT
CTC EXTERNALIZACION SL.	31/12/2019	148.876	3.573	No realiza actividad exterior	n.d.	n.d.	08902	L'HOSPITALET DE LLOBREGAT
CHIESI ESPAÑA SA	31/12/2020	125.832	278	Importador	91,00	n.d.	08908	L'HOSPITALET DE LLOBREGAT
CONCESSIO ESTACIONS AEROPORT L 9 SA	31/12/2020	118.103	9	No realiza actividad exterior	n.d.	n.d.	08902	L'HOSPITALET DE LLOBREGAT
IPSEN PHARMA SA	31/12/2020	115.033	124	Importador / Exportador	100,00	2,00	08908	L'HOSPITALET DE LLOBREGAT
OLYMPUS IBERIA SA.	31/03/2020	115.001	240	Importador / Exportador	1,00	19,00	08908	L'HOSPITALET DE LLOBREGAT
INDUSTRIAS Y PROMOCIONES ALIMENTICIAS SA	31/12/2020	106.690	237	Importador / Exportador	100,00	n.d.	08902	L'HOSPITALET DE LLOBREGAT
OPTICA DEL PENEDES SL	31/12/2019	104.747	998	Importador	1	n.d.	08901	L'HOSPITALET DE LLOBREGAT
GRUPO GEA RGS SL.	31/12/2020	101.728	1	No realiza actividad exterior	n.d.	n.d.	08908	L'HOSPITALET DE LLOBREGAT
MIRLING EUROPE SL	31/12/2020	101.080	1	No realiza actividad exterior	n.d.	n.d.	08908	L'HOSPITALET DE LLOBREGAT
BECKMAN COULTER SL.	31/12/2019	99.822	183	Importador / Exportador	n.d.	11	08908	L'HOSPITALET DE LLOBREGAT
STILL SA	31/12/2020	97.363	259	Exportador	n.d.	n.d.	08908	L'HOSPITALET DE LLOBREGAT
AGROLIMEN SA	31/12/2020	96.455	33	Exportador	n.d.	2	08902	L'HOSPITALET DE LLOBREGAT
OPTIMA FACILITY SERVICES SL.	31/12/2019	90.950	3.519	No realiza actividad exterior	n.d.	n.d.	08908	L'HOSPITALET DE LLOBREGAT
DIVISION PUIG ESPAÑA SL	31/12/2019	88.963	n.d.	No realiza actividad exterior	n.d.	n.d.	08902	L'HOSPITALET DE LLOBREGAT
PASA FABRICACION SL.	31/12/2020	77.075	216	Importador / Exportador	n.d.	n.d.	08902	L'HOSPITALET DE LLOBREGAT
GENEBRE SA	31/12/2020	73.420	97	Importador / Exportador	n.d.	61,00	08908	L'HOSPITALET DE LLOBREGAT
IZASA HOSPITAL SL	31/12/2020	72.188	100	Importador / Exportador	88	12,00	08908	L'HOSPITALET DE LLOBREGAT
LACOSTE IBERICA S.A.	31/12/2019	63.239	339	Importador	99	n.d.	08902	L'HOSPITALET DE LLOBREGAT
THE GB FOODS EUROPA S.L.	31/12/2020	60.902	35	Importador / Exportador	100	100	08902	L'HOSPITALET DE LLOBREGAT
SB HOTELS SPAIN SL.	31/12/2018	60.538	506	No realiza actividad exterior	n.d.	n.d.	08908	L'HOSPITALET DE LLOBREGAT
REFERENCE LABORATORY SA	31/12/2020	59.587	284	Importador	4,00	n.d.	08908	L'HOSPITALET DE LLOBREGAT
FESTO AUTOMATION SA.	31/12/2020	57.792	139	Importador / Exportador	92	1,00	08908	L'HOSPITALET DE LLOBREGAT
TEMPORING EMPRESA DE TRABAJO TEMPORAL SL	31/12/2020	56.507	1.981	No realiza actividad exterior	n.d.	n.d.	08904	L'HOSPITALET DE LLOBREGAT
FOODIVERSA SL.	31/12/2020	56.037	3	Importador / Exportador	100	n.d.	08902	L'HOSPITALET DE LLOBREGAT
EATON INDUSTRIES (SPAIN) SL.	31/12/2019	55.459	130	Importador / Exportador	96,00	43,00	08908	L'HOSPITALET DE LLOBREGAT
CORPORACION CLD SERVICIOS URBANOS TRATAMIENTO RESIDUOS SL	31/12/2020	53.278	1.024	No realiza actividad exterior	n.d.	n.d.	08908	L'HOSPITALET DE LLOBREGAT
DITEC AUTOMOVILES BARCELONA SL.	31/12/2020	51.499	74	No realiza actividad exterior	n.d.	n.d.	08908	L'HOSPITALET DE LLOBREGAT
VEOLIA SERVEIS CATALUNYA SAU	31/12/2020	47.892	597	No realiza actividad exterior	n.d.	n.d.	08908	L'HOSPITALET DE LLOBREGAT
TRANSPORTES PORTUARIOS SA	31/12/2019	47.845	118	Importador / Exportador	n.d.	28,00	08908	L'HOSPITALET DE LLOBREGAT
IZASA SCIENTIFIC SLU	31/12/2020	45.854	134	Importador / Exportador	97,00	5,00	08908	L'HOSPITALET DE LLOBREGAT
TAMOIL ESPAÑA SA	31/12/2020	43.786	9	No realiza actividad exterior	n.d.	n.d.	08907	L'HOSPITALET DE LLOBREGAT
FIRMENICH SA	30/06/2020	41.002	356	Exportador	n.d.	4	08908	L'HOSPITALET DE LLOBREGAT
ZETA GESTION DE MEDIOS SA	31/12/2019	40.510	31	No realiza actividad exterior	n.d.	n.d.	08908	L'HOSPITALET DE LLOBREGAT
COMERCIAL ARQUE SA	31/12/2020	38.170	130	Exportador	n.d.	39,00	08907	L'HOSPITALET DE LLOBREGAT
TEMPEL SA	31/12/2020	37.916	89	Importador / Exportador	92	30,00	08907	L'HOSPITALET DE LLOBREGAT
ALTIMA SERVEIS FUNERARIS SL.	31/12/2020	36.529	215	No realiza actividad exterior	n.d.	n.d.	08908	L'HOSPITALET DE LLOBREGAT
URBS IUDEX ET CAUSIDICUS SA	31/12/2020	36.503	12	No realiza actividad exterior	n.d.	n.d.	08902	L'HOSPITALET DE LLOBREGAT

Font: SABI

Nota: El SABI (Sistema d'Anàlisi de Balanços Ibèrics) és una eina web que dona informació sobre els balanços de més de 2,7 milions d'empreses nacionals, a partir de la base de dades d'Informa. No recull informació sobre les entitats financeres ni autònoms.

 Gornal Activa
Carrer Can Tries, 20
08902 L'Hospitalet de Llobregat

 hospitalet@cambrabcn.cat

 902 448 448 ext. 1034

www.cambrabcn.cat

