

Informe trimestral del teixit empresarial i mercat del treball

2n trimestre 2022



Barcelonès
Nord



Cambra del Barcelonès Nord

Índex

	pàgina
Idees claus	3
Empreses	4
Resum trimestral i evolució dels comptes de cotització	4
Llocs de treball	5
Resum trimestral de les afiliacions total i règim SS	5
Evolució de les afiliacions dels assalariats i autònoms	6
Resum trimestral dels assalariats per grandària de l'empresa	7
Afiliats	8
Resum trimestral i evolució total dels afiliats totals i per sexe	8
Evolució dels afiliats per grups d'edat i nacionalitat	9
Atur registrat	10
Resum mensual	10
Situació mensual per divisió d'activitat econòmica	11
Annex: Llistat de les principals empreses segons ingressos	12

Barcelonès Nord. Informe trimestral del teixit empresarial i mercat del treball.

2n trimestre 2022

El nombre d'**empreses** (comptes de cotització) a la comarca ha augmentat un 2,3% a finals de juny de 2022 respecte a un any enrere, fins a les 7.696 empreses; aquesta evolució és més intensa que la registrada pel conjunt de Catalunya (1,2%). Així mateix, respecte al període anterior (març 2022) es registra un creixement de 127 comptes de cotització (1,7%).

El nombre total de **llocs de treball** (afiliacions a la Seguretat Social segons seu de l'empresa al règim general i al règim especial de treballadors autònoms) a la comarca ha augmentat un 2,4% el 30 de juny de 2022 respecte a un any enrere, fins als 89.580, la xifra més elevada des de setembre de 2008¹. Aquest creixement és menys intens que el registrat pel conjunt de Catalunya (4,2%). Segons el tipus de règim d'afiliació s'observa un creixement entre els assalariats (3,4%), mentre que entre els autònoms es registra una lleugera disminució (-0,7%). Pel que fa a la grandària de l'empresa, el nombre d'assalariats ha crescut un 1,7% a les microempreses (de fins a 9 treballadors), un 5,9% a les petites (de 10 a 49 treballadors) i un 7,8% entre les empreses grans (de 250 treballadors o més); en canvi, ha disminuït un 3,2% entre les empreses mitjanes (de 50 a 249 treballadors).

Si s'atén a la residència padronal de l'**afiliat**, en lloc de la seu de l'empresa, els afiliats han augmentat un 3,8% a la comarca respecte a un any enrere, fins a les 153.447 persones a finals de juny de 2022, la xifra més elevada des del 2012 (inici de la sèrie disponible). Per sexe, el creixement ha estat més intens entre les dones (4,1%) que entre els homes (3,6%). Els afiliats registren un augment a tots els grans grups d'edat, a excepció de les persones compreses entre els 30 i 44 anys (-0,3%). Per nacionalitat, cal destacar el creixement relatiu del 10,9% entre els afiliats de nacionalitat estrangera —que representen el 17,7% del total—, en front del 2,4% dels afiliats de nacionalitat espanyola. Respecte als nivells previs a la pandèmia (juny 2019), el nombre d'afiliats ha augmentat en tots els col·lectius analitzats, excepte entre les persones menors de 45 anys (-6,9%) i els nacionals (-0,9%). Si es comparen les afiliacions segons seu social i per residència padronal, el nombre és molt superior en el segon cas (un 70% més); el motiu de la diferència és que molts treballadors residents al Barcelonès Nord es traslladen a una comarca diferent per treballar.

Pel que fa a les xifres d'atur, el nombre d'**aturats** al Barcelonès Nord s'ha situat en 21.238 persones a 30 de juny, la xifra més baixa des de l'agost 2008. En termes interanuals, es registra una disminució del 23,8%, reducció lleugerament menys intensa a la registrada al conjunt de Catalunya (-24,2%). Per sexe, la disminució anual és més notable entre els homes (-26,6%) que entre les dones (-21,6%). La reducció de l'atur per trams d'edat ha estat menys intensa a mesura que augmenta el grup d'edat, del -36,5% entre les persones menors de 30 anys al -10,7% en les de 55 anys o més. Per últim, l'atur disminueix a tots els tipus d'ocupació, destaquen les caigudes en termes absoluts dels treballadors d'ocupacions elementals (-2.500) i els de la restauració, personals i venedors (-1.836).

L'estimació de la **taxa d'atur registral** se situa al juny en el 11,4% a Santa Coloma de Gramenet, el 11,8% a Badalona, i el 15,5% a Sant Adrià del Besós; les xifres més baixes des del juny 2008 per a Badalona i des de setembre 2008 per Santa Coloma de Gramenet, i la segona taxa més baixa per a aquest mes des de 2009 per a Sant Adrià del Besós (només per darrere de la xifra del juny 2019).

¹ Cal tenir present que des de desembre de 2020 les dades són provisionals i que l'Idescat realitza la publicació i l'explotació estadística dels fitxers d'afiliacions i comptes de cotització de la Seguretat Social que rep de la Tresoreria General de la Seguretat Social. Abans d'aquesta data la publicació de les dades detallades estava a càrrec de l'Observatori de Treball i Model Productiu de la Generalitat de Catalunya. Per aquest motiu la comparativa de la sèrie històrica podria ser no totalment comparable en algunes variables i àmbits geogràfics.

Empreses

Comptes de cotització

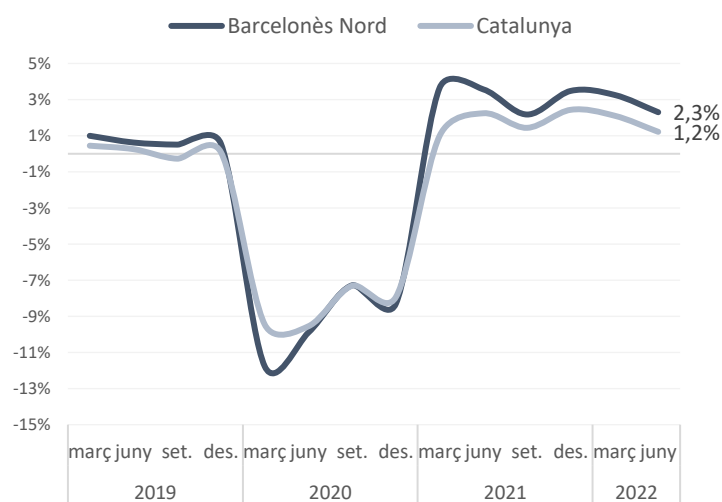
Barcelonès Nord - 30 de juny 22

		període anterior		mateix període any anterior	
		Variació absoluta	Variació relativa	Variació absoluta	Variació relativa
Total comptes de cotització	7.696	127	1,7%	173	2,3%

Font: Elaboració pròpia a partir de dades d'Idescat.

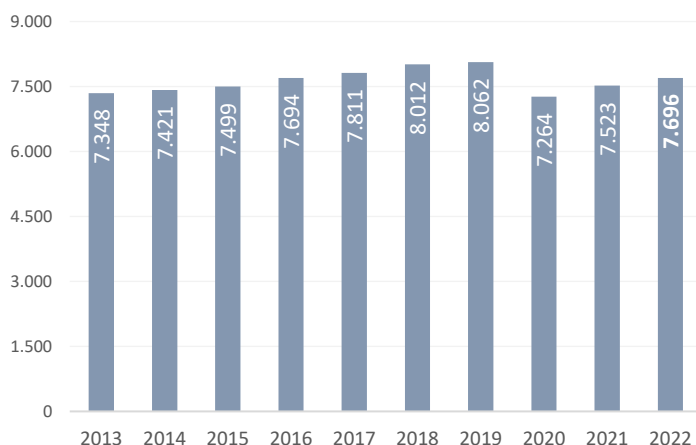
● taxa de variació positiva >0,5% ● taxa de variació entre -0,5% i +0,5% ● taxa de variació negativa < -0,5%

Total. Variació anual (%)



Total. Nombre

Barcelonès Nord - 30 de juny 22



Notes: • Cal tenir present que des del desembre 2020 l'Idescat realitza la publicació i l'explotació estadística dels fitxers d'afiliacions i comptes de cotització de la Seguretat Social que rep de la Tresoreria General de la Seguretat Social. Abans d'aquesta data la publicació de les dades detallades estava a càrrec de l'Observatori de Treball i Model Productiu de la Generalitat de Catalunya. Per aquest motiu la comparativa de la sèrie històrica podria ser no totalment comparable en algunes variables i àmbits geogràfics.

• Dades provisionals des del IVT.20

Font: Elaboració pròpia a partir de les dades de l'Idescat

Llocs de treball

Afiliacions a la Seguretat Social segons ubicació de la seu de l'empresa

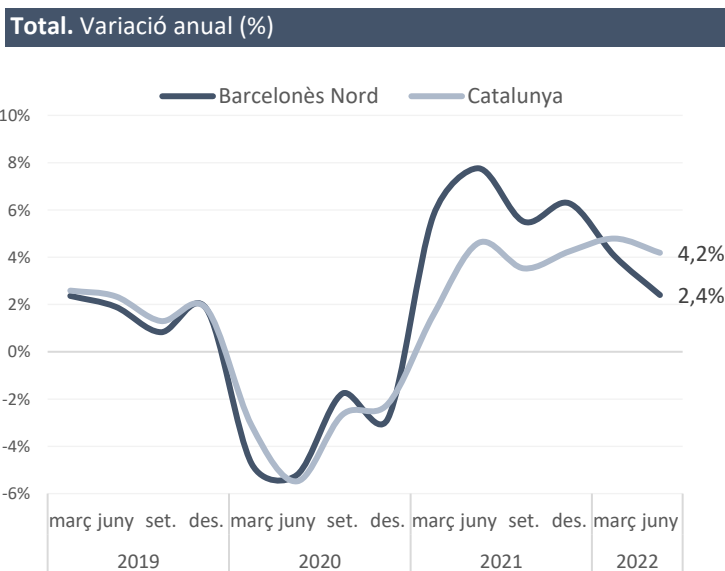
Barcelonès Nord - 30 de juny 22

			període anterior		mateix període any anterior	
	Afiliacions	% sobre el total	Variació absoluta	Variació relativa	Variació absoluta	Variació relativa
Assalariats	68.815	76,8%	1.095	1,6%	2.250	3,4%
Autònoms	20.765	23,2%	-90	-0,4%	-150	-0,7%
Total	89.580	100,0%	1.005	1,1%	2.100	2,4%

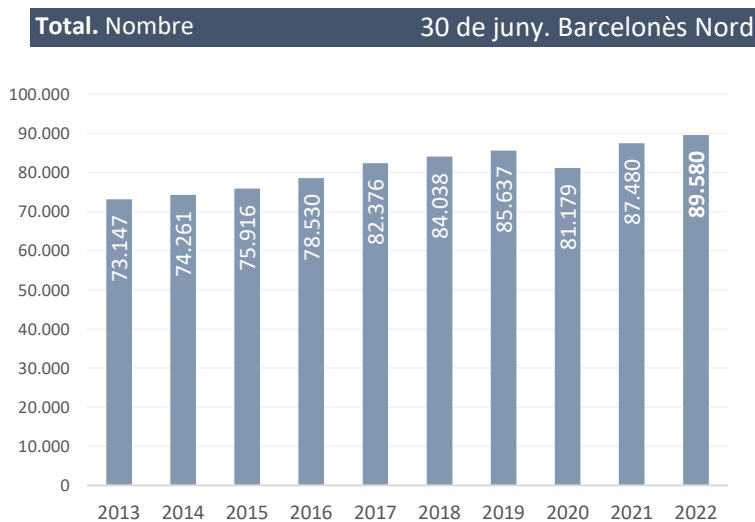
Font: Elaboració pròpia a partir de dades d'Idescat.

Nota: Assalariats: afiliacions al règim general i al règim especial de la mineria del carbó i Autònoms: afiliacions al règim especial de treballadors autònoms

● taxa de variació positiva >0,5% ● taxa de variació entre -0,5% i +0,5% ● taxa de variació negativa < -0,5%



Font: Elaboració pròpia a partir de dades d'Idescat.

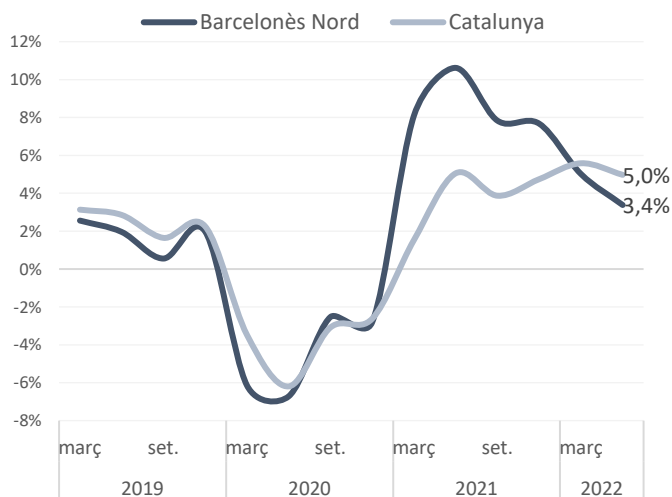


Font: Elaboració pròpia a partir de dades d'Idescat.

Llocs de treball

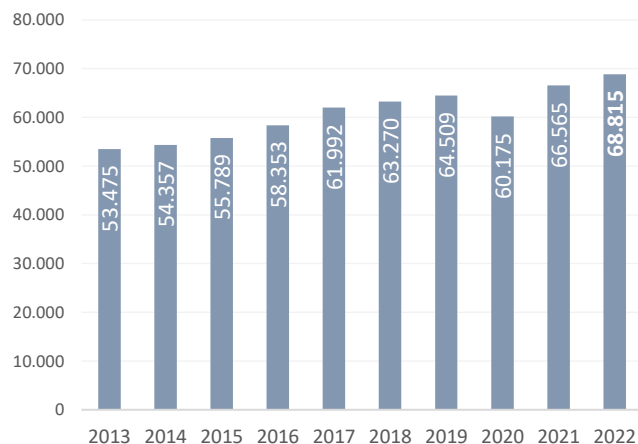
Afiliacions a la Seguretat Social segons ubicació de la seu de l'empresa

Assalariats. Variació anual (%)

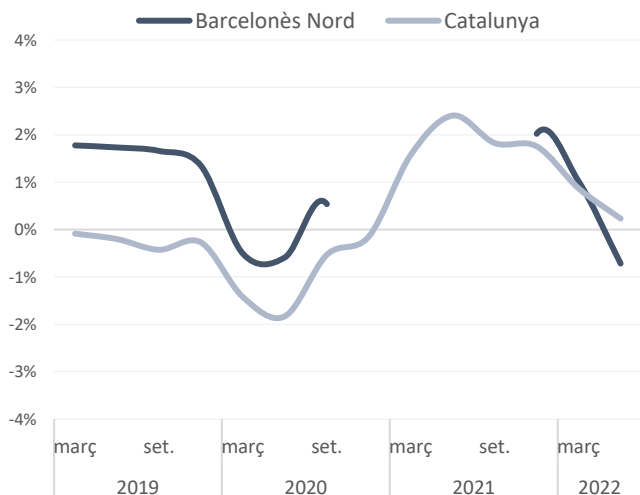


Assalariats. Nombre

30 de juny. Barcelonès Nord

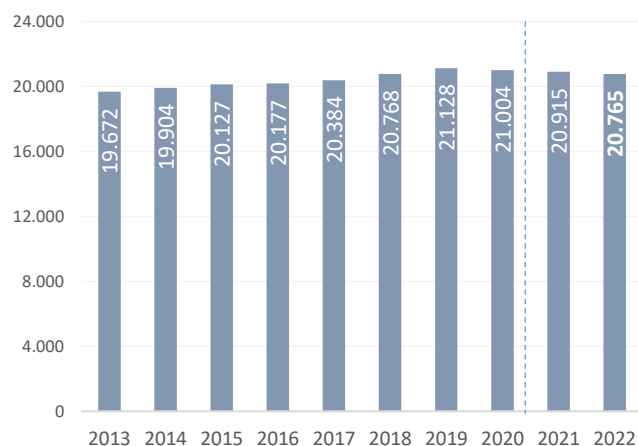


Autònoms. Variació anual (%)



Autònoms. Nombre

30 de juny. Barcelonès Nord



Notes: • Cal tenir present que des del desembre 2020 l'Idescat realitza la publicació i l'explotació estadística dels fitxers d'afiliacions i comptes de cotització de la Seguretat Social que rep de la Tresoreria General de la Seguretat Social. Abans d'aquesta data la publicació de les dades detallades estava a càrrec de l'Observatori de Treball i Model Productiu de la Generalitat de Catalunya. **Per aquest motiu la comparativa de la sèrie històrica podria ser no totalment comparable en algunes variables i àmbits geogràfics. Com és el cas dels autònoms en aquesta comarca.**

• Assalariats: afiliacions al règim general i al règim especial de la mineria del carbó i Autònoms: afiliacions al règim especial de treballadors autònoms

• Dades provisionals des del IVT.20

Font: Elaboració pròpia a partir de les dades d'Idescat.

Assalariats

Afiliacions a la Seguretat Social règim general segons grandària de l'empresa

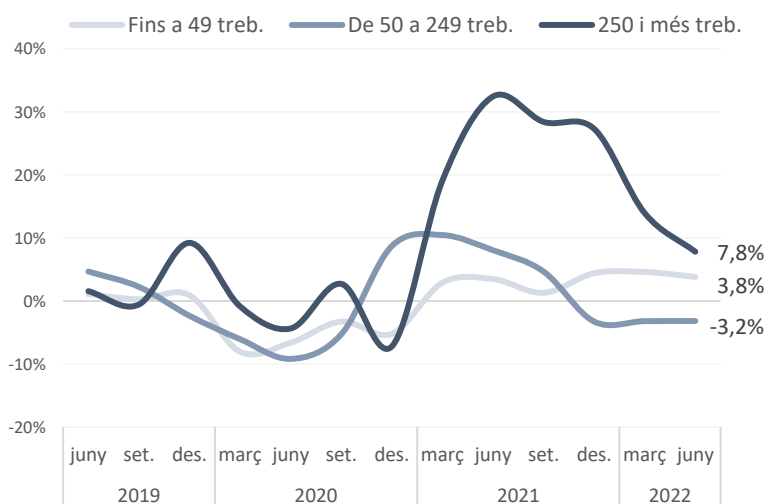
Barcelonès Nord - 30 de juny 22

	Assalariats		període anterior		mateix període any anterior	
		% sobre el total	Variació absoluta	Variació relativa	Variació absoluta	Variació relativa
Fins a 9 treballadors	17.875	26,0%	105	0,6%	300	1,7%
De 10 a 49 treballadors	19.065	27,7%	915	5,0%	1.060	5,9%
De 50 a 249 treballadors	13.575	19,7%	-805	-5,6%	-445	-3,2%
250 i més treballadors	18.300	26,6%	880	5,1%	1.325	7,8%
Total	68.815	73,4%	1.095	1,6%	2.250	3,4%

Font: Elaboració pròpia a partir de les dades d'Idescat.

● taxa de variació positiva >0,5% ● taxa de variació entre -0,5% i +0,5% ● taxa de variació negativa < -0,5%

Assalariats. Variació anual (%) Barcelonès Nord



Font: Elaboració pròpia a partir de les dades d'Idescat.

Notes: ● Assalariats: afiliacions al règim general i al règim especial de la mineria del carbó

■ Dades provisionals des del IVT.20

Afiliats a la Seguretat Social segons residència padronal de l'afiliat

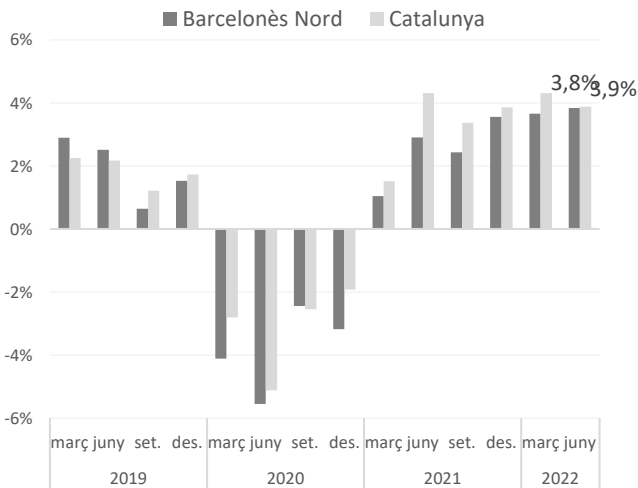
Barcelonès Nord - 30 de juny 22

Barcelonès Nord - 30 de juny 22			mes anterior		mateix mes any anterior	
Afiliats	% sobre el total	Variació absoluta	Variació relativa	Variació absoluta	Variació relativa	
Per sexe:						
Home	83.342	54,3%	602	0,7%	2.906	3,6%
Dona	70.105	45,7%	-1.235	-1,7%	2.767	4,1%
Per edats:						
Menys de 30 anys	26.215	17,1%	515	2,0%	2.313	9,7%
De 30 a 44 anys	55.258	36,0%	-449	-0,8%	-188	-0,3%
De 45 a 54 anys	44.718	29,1%	-373	-0,8%	1.769	4,1%
De 55 anys i més	27.256	17,8%	-326	-1,2%	1.779	7,0%
Per nacionalitat						
Espanyola	126.301	82,3%	-1.031	-0,8%	3.013	2,4%
Estrangera	27.146	17,7%	398	1,5%	2.660	10,9%
TOTAL	153.447	100,0%	-633	-0,4%	5.673	3,8%

Font: Elaboració pròpia a partir de les dades d'Idescat

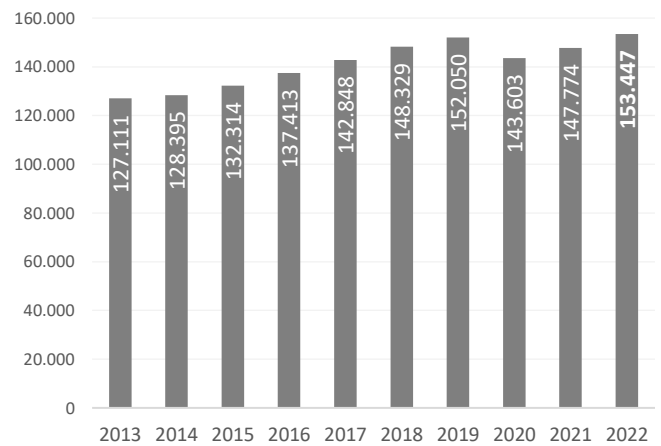
● taxa de variació positiva >0,5% ● taxa de variació entre -0,5% i +0,5% ● taxa de variació negativa <-0,5%

Total. Variació anual (%)



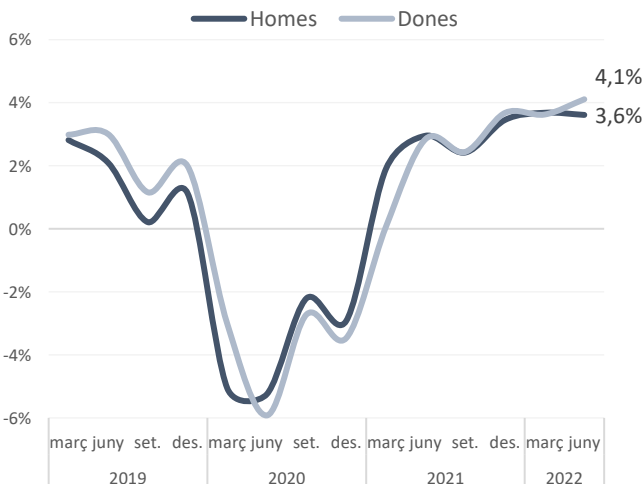
Total. Nombre

30 de juny. Barcelonès Nord



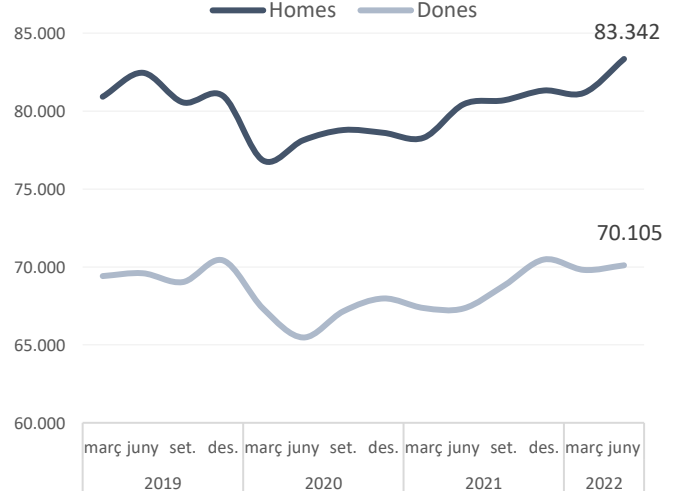
Sexe. Variació anual (%)

Barcelonès Nord



Sexe. Nombre

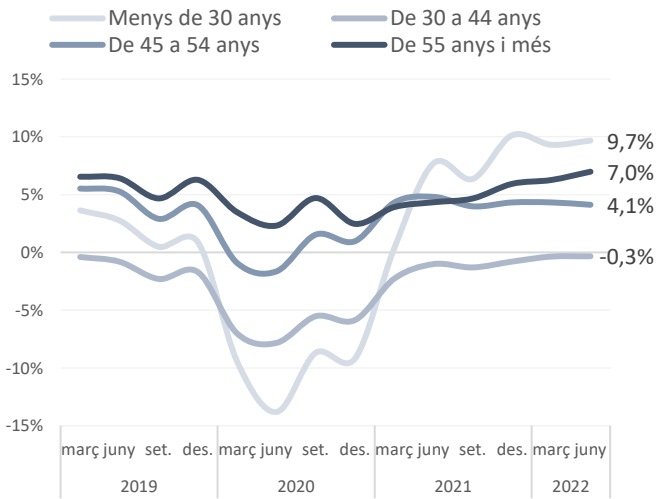
Barcelonès Nord



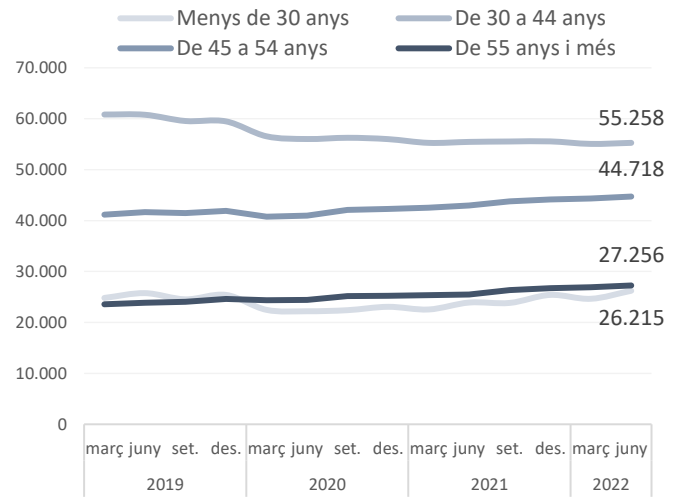
Font: Idescat

Afiliats a la Seguretat Social segons residència padronal de l'afiliat

Edat. Variació anual (%) Barcelonès Nord

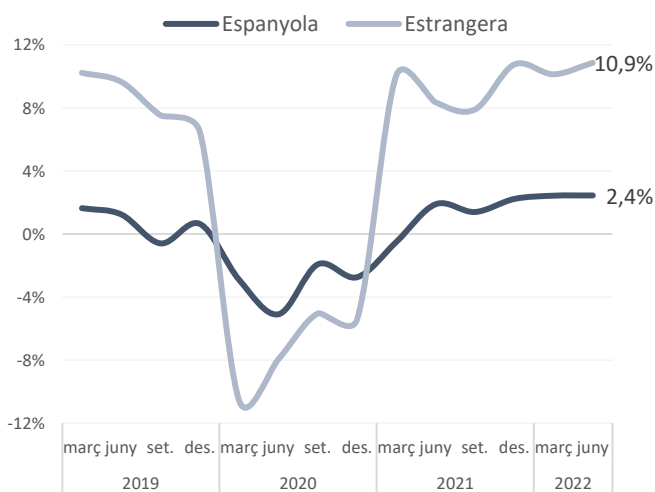


Edat. Nombre Barcelonès Nord

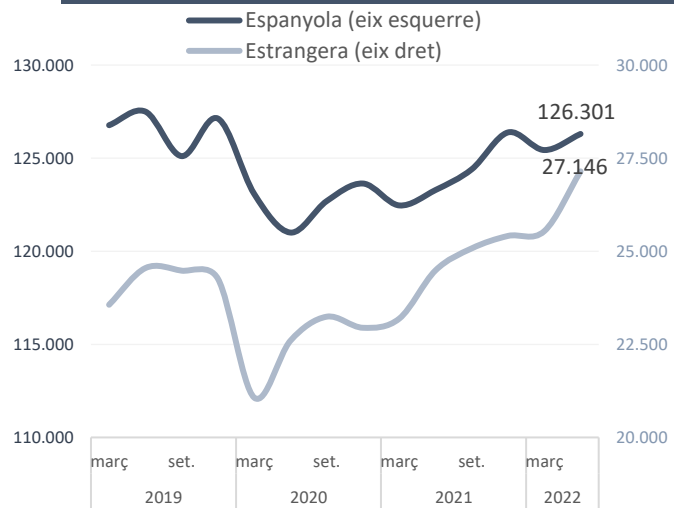


Font: Idescat

Nacionalitat. Variació anual (%) Barcelonès Nord



Nacionalitat. Nombre Barcelonès Nord



Font: Idescat

Atur registrat

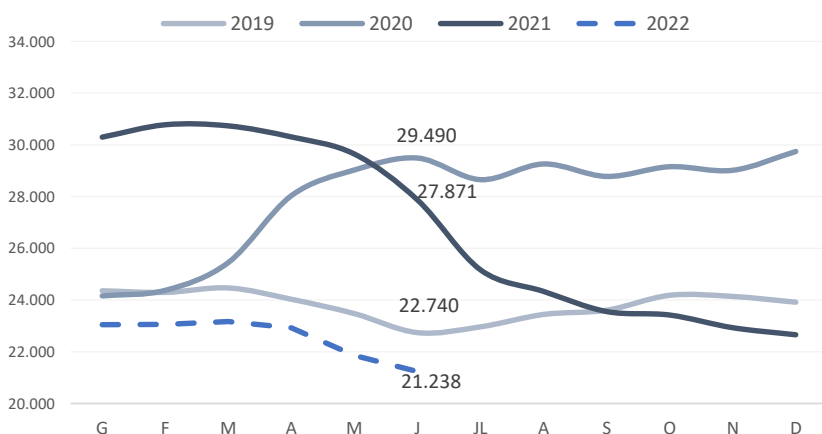
Barcelonès Nord - 30 de juny 22

	Atur registrat	% s/ el total	mes anterior		mateix mes any anterior		
			Variació absoluta	Variació relativa	Variació absoluta	Variació relativa	
Per sexe:							
Home	9.036	42,5%	-419	-4,4%	-3.274	-26,6%	
Dona	12.202	57,5%	-196	-1,6%	-3.359	-21,6%	
Per edats:							
Menys de 30 anys	2.782	13,1%	-219	-7,3%	-1.599	-36,5%	
De 30 a 44 anys	6.321	29,8%	-209	-3,2%	-2.604	-29,2%	
De 45 a 54 anys	5.533	26,1%	-114	-2,0%	-1.639	-22,9%	
De 55 anys i més	6.602	31,1%	-73	-1,1%	-791	-10,7%	
Per ocupació:							
Ocupacions militars	0	0,0%	0		-3	-100,0%	
Directors i gerents	128	0,6%	3	2,4%	-54	-29,7%	
Professionals científics i intel·lectuals	746	3,5%	-7	-0,9%	-215	-22,4%	
Tècnics i professionals de suport	1.381	6,5%	-40	-2,8%	-455	-24,8%	
Empleats oficina comptables i administratius	1.969	9,3%	-27	-1,4%	-480	-19,6%	
Treballadors restauració, personals i venedors	5.441	25,6%	-171	-3,0%	-1.836	-25,2%	
Treb. act. agrícoles, ramaderes i pesqueres	197	0,9%	5	2,6%	-25	-11,3%	
Artesans, treballadors indústries i construcció	2.474	11,6%	-52	-2,1%	-772	-23,8%	
Operadors instal·lacions i màquines, i muntadors	1.207	5,7%	-27	-2,2%	-293	-19,5%	
Ocupacions elementals	7.695	36,2%	-299	-3,7%	-2.500	-24,5%	
Total	21.238	100%	-615	-2,8%	-6.633	-23,8%	

Font: Elaboració pròpia a partir de les dades de l'Observatori del Treball i Model Productiu de la Generalitat de Catalunya i Programa Hermes de la Diputació de Barcelona

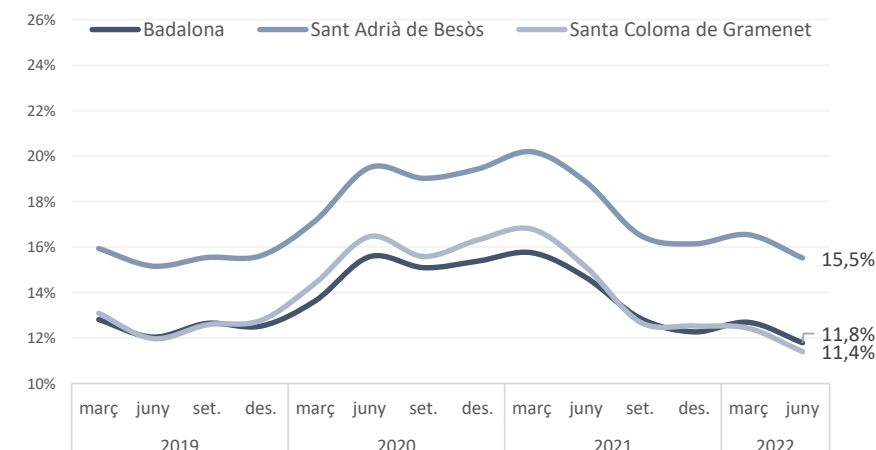
● taxa de variació negativa < -0,5% ● taxa de variació entre -0,5% i +0,5% ● taxa de variació positiva > 0,5%

Evolució mensual del nombre d'aturats registrats



Font: Observatori de Treball i Model Productiu de la Generalitat de Catalunya.

Evolució trimestral de la taxa d'atur registrat



Font: Observatori de Treball i Model Productiu de la Generalitat de Catalunya i programa Hermes de la Diputació de Barcelona

Atur registrat

Barcelonès Nord - 30 de juny 22

CCAE-09	Activitat Econòmica	Aturats registrats	% sobre el total	Mes anterior		Mateix mes any anterior	
				Variació absoluta	Variació relativa	Variació absoluta	Variació relativa
01	Agricultura, ramaderia i caça	88	0,41%	-1	-1,1%	-20	-18,5%
02	Silvicultura i explotació forestal	4	0,02%	0	0,0%	-2	-33,3%
03	Pesca i aqüicultura	8	0,04%	0	0,0%	5	166,7%
05	Antracita, hulla i lignit	1	0,00%	-1	-50,0%	0	0,0%
06	Petroli i gas natural	1	0,00%	0	0,0%	0	0,0%
07	Minerals metàl·lics	1	0,00%	0	0,0%	0	0,0%
08	Minerals no metàl·lics ni energètics	0	0,00%	0		0	
09	Suport a les indústries extractives	2	0,01%	0	0,0%	0	0,0%
10	Indústries de productes alimentaris	231	1,09%	-7	-2,9%	-67	-22,5%
11	Fabricació de begudes	9	0,04%	-3	-25,0%	2	28,6%
12	Indústries del tabac	3	0,01%	-1	-25,0%	-1	-25,0%
13	Indústries tèxtils	143	0,67%	1	0,7%	-17	-10,6%
14	Confecció de peces de vestir	235	1,11%	2	0,9%	-112	-32,3%
15	Indústria del cuir i del calçat	18	0,08%	1	5,9%	1	5,9%
16	Indústries fusta i suro, exc. mobles	33	0,16%	2	6,5%	-6	-15,4%
17	Indústries del paper	23	0,11%	-5	-17,9%	-7	-23,3%
18	Arts gràfiques i suports enregistrats	129	0,61%	-2	-1,5%	-55	-29,9%
19	Coqueries i refinació del petroli	0	0,00%	0		0	
20	Indústries químiques	84	0,40%	-3	-3,4%	-15	-15,2%
21	Productes farmacèutics	22	0,10%	-3	-12,0%	-12	-35,3%
22	Cautxú i plàstic	91	0,43%	4	4,6%	-20	-18,0%
23	Productes minerals no metàl·lics ncaa	40	0,19%	-6	-13,0%	-15	-27,3%
24	Metal·lúrgia	40	0,19%	-1	-2,4%	-9	-18,4%
25	Productes metàl·lics, exc. maquinària	212	1,00%	-9	-4,1%	-61	-22,3%
26	Productes informàtics i electrònics	32	0,15%	6	23,1%	-1	-3,0%
27	Materials i equips elèctrics	41	0,19%	-1	-2,4%	-8	-16,3%
28	Maquinària i equips ncaa	72	0,34%	-1	-1,4%	-13	-15,3%
29	Vehicles de motor, remolcs i semiremolcs	207	0,97%	-4	-1,9%	123	146,4%
30	Altres materials de transport	5	0,02%	0	0,0%	-2	-28,6%
31	Mobles	48	0,23%	0	0,0%	-6	-11,1%
32	Indústries manufactureres diverses	52	0,24%	1	2,0%	-13	-20,0%
33	Reparació i instal·lació de maquinària	48	0,23%	1	2,1%	-19	-28,4%
35	Energia elèctrica i gas	14	0,07%	-1	-6,7%	-2	-12,5%
36	Aigua	5	0,02%	1	25,0%	-3	-37,5%
37	Tractament d'aigües residuals	2	0,01%	0	0,0%	0	0,0%
38	Tractament de residus	235	1,11%	-21	-8,2%	-51	-17,8%
39	Gestió de residus	3	0,01%	0	0,0%	-1	-25,0%
41	Construcció d'immobles	781	3,68%	-10	-1,3%	-282	-26,5%
42	Construcció d'obres d'enginyeria civil	102	0,48%	-8	-7,3%	-27	-20,9%
43	Activitats especialitzades construcció	1.145	5,39%	-30	-2,6%	-360	-23,9%
45	Venda i reparació de vehicles motor	159	0,75%	-14	-8,1%	-78	-32,9%
46	Comerç engròs, exc. vehicles motor	768	3,62%	-7	-0,9%	-265	-25,7%
49	Transport terrestre i per canonades	309	1,45%	-10	-3,1%	-200	-39,3%
50	Transport marítim i per vies interiors	2	0,01%	0	0,0%	0	0,0%
51	Transport aeri	9	0,04%	0	0,0%	-18	-66,7%
52	Emmagatzematge i afins al transport	151	0,71%	-3	-1,9%	-38	-20,1%
53	Activitats postals i de correus	150	0,71%	-33	-18,0%	-38	-20,2%
55	Serveis d'allotjament	209	0,98%	-9	-4,1%	-179	-46,1%
56	Serveis de menjar i begudes	1.415	6,66%	-28	-1,9%	-707	-33,3%
58	Edició	31	0,15%	-1	-3,1%	-14	-31,1%
59	Cinema i vídeo; enregistrament de so	51	0,24%	-3	-5,6%	-11	-17,7%
60	Ràdio i televisió	8	0,04%	0	0,0%	3	60,0%
61	Telecomunicacions	43	0,20%	-1	-2,3%	-14	-24,6%
62	Serveis de tecnologies de la informació	113	0,53%	-10	-8,1%	-3	-2,6%
63	Serveis d'informació	39	0,18%	-5	-11,4%	-28	-41,8%
64	Mediació financera	72	0,34%	-5	-6,5%	27	60,0%
65	Assegurances i fons pensions	24	0,11%	2	9,1%	-2	-7,7%
66	Activitats auxiliars mediació financera	38	0,18%	2	5,6%	-31	-44,9%
68	Activitats immobiliàries	142	0,67%	-2	-1,4%	-43	-23,2%
69	Activitats jurídiques i de comptabilitat	124	0,58%	-2	-1,6%	-44	-26,2%
70	Seus centrals i consultoria empresarial	75	0,35%	2	2,7%	-17	-18,5%
71	Serveis tècnics arquitectura i enginyeria	75	0,35%	-5	-6,3%	-22	-22,7%
72	Recerca i desenvolupament	20	0,09%	2	11,1%	-5	-20,0%
73	Publicitat i estudis de mercat	122	0,57%	-9	-6,9%	-55	-31,1%
74	Activitats professionals i tècniques ncaa	314	1,48%	-15	-4,6%	-119	-27,5%
75	Activitats veterinàries	8	0,04%	0	0,0%	0	0,0%
77	Activitats de lloguer	81	0,38%	-5	-5,8%	-45	-35,7%
78	Activitats relacionades amb l'ocupació	1.206	5,68%	-81	-6,3%	-393	-24,6%
79	Agències viatges i operadors turístics	36	0,17%	2	5,9%	-26	-41,9%
80	Activitats de seguretat i investigació	87	0,41%	3	3,6%	4	4,8%
81	Serveis a edificis i de jardineria	1.983	9,34%	-58	-2,8%	-545	-21,6%
82	Activitats administratives d'oficina	564	2,66%	-9	-1,6%	-195	-25,7%
84	Adm. pública, Defensa i SS obligatòria	1.204	5,67%	-45	-3,6%	-306	-20,3%
85	Educació	395	1,86%	45	12,9%	-81	-17,0%
86	Activitats sanitàries	320	1,51%	-21	-6,2%	-34	-9,6%
87	Serveis socials amb allotjament	402	1,89%	-36	-8,2%	-104	-20,6%
88	Serveis socials sense allotjament	362	1,70%	-21	-5,5%	-125	-25,7%
90	Activitats artístiques i d'espectacles	55	0,26%	-1	-1,8%	-42	-43,3%
91	Biblioteques i museus	17	0,08%	-1	-5,6%	-2	-10,5%
92	Jocs d'atzar i apostes	27	0,13%	2	8,0%	-8	-22,9%
93	Activitats esportives i d'entreteniment	178	0,84%	6	3,5%	-57	-24,3%
94	Activitats associatives	131	0,62%	4	3,1%	-31	-19,1%
95	Reparació ordinadors i efectes personals	26	0,12%	-1	-3,7%	-18	-40,9%
96	Altres activitats de serveis personals	536	2,52%	-23	-4,1%	-129	-19,4%
97	Llars que ocupen personal domèstic	455	2,14%	-22	-4,6%	-138	-23,3%
98	Llars que prod. béns i serveis ús propi	1	0,00%	0	0,0%	-3	-75,0%
99	Organismes extraterritorials	2	0,01%	0	0,0%	-2	-50,0%
SA	Sense ocupació anterior	1.937	9,12%	-65	-3,2%	-668	-25,6%
Total		21.238	100%	-615	-2,8%	-6.633	-23,8%

Font: Elaboració pròpia a partir de les dades de l'OTMP de la Generalitat de Catalunya

● taxa de variació negativa < -0,5% ● taxa de variació entre -0,5% i +0,5% ● taxa de variació positiva > 0,5%

Llistat d'empreses amb seu a la comarca segons ingressos d'explotació (informació del darrer any disponible)

Barcelonès Nord

Nom	Darrer any disponible	Ingressos d'explotació (milers €)	Nombre de treballadors	Importador / Exportador	Imp (%)	Exp (%)	CP	Localitat
AUDAX RENOVABLES S.A.	31/12/2020	359.936	226	Importador / Exportador	24,00	26,00	08911	BADALONA
LABORATORIOS MENARINI SA	31/12/2020	208.372	534	Importador / Exportador	74	14,00	08918	BADALONA
GIRO GH SA	31/12/2020	119.659	430	Importador / Exportador	4,00	57,00	08911	BADALONA
WHIRLPOOL ELECTRODOMESTICOS SA.	31/12/2020	102.839	69	Importador / Exportador	n.d.	1,00	08917	BADALONA
WHIRLPOOL IBERIA SUCURSAL EN ESPAÑA DE WHIRLPOOL EU	31/12/2000	95.499	67	No realitza activitat exterior	n.d.	n.d.	08917	BADALONA
SERTRANS CATALUNYA SA	31/12/2020	89.713	124	Importador / Exportador	42,00	61,00	08930	SANT ADRIA DE BESOS
BADALONA SERVEIS ASSISTENCIALS SA	31/12/2020	86.137	1.193	No realitza activitat exterior	n.d.	n.d.	08911	BADALONA
TRACTAMENT I SELECCIO DE RESIDUS SA	31/12/2020	84.226	128	No realitza activitat exterior	n.d.	n.d.	08930	SANT ADRIA DE BESOS
A. MENARINI LATIN AMERICA SL.	31/12/2020	73.633	93	Importador / Exportador	64,00	n.d.	08918	BADALONA
TRANSPORTES URBANOS Y SERVICIOS GENERALES SAL	31/12/2020	70.956	936	No realitza activitat exterior	n.d.	n.d.	08916	BADALONA
MENARINI DIAGNOSTICOS SA	31/12/2020	68.675	142	Importador / Exportador	n.d.	14,00	08918	BADALONA
ARITEX CADING SA	31/12/2019	61.646	144	Exportador	n.d.	60,00	08918	BADALONA
ACTIBIOS DISTRIBUCIONS SL	31/12/2019	57.096	99	No realitza activitat exterior	n.d.	n.d.	08918	BADALONA
VIROSPACK SL	31/12/2020	55.555	375	Importador / Exportador	69,00	97,00	08918	BADALONA
AUTOMOCIO BADALONA CRC 3 SL	31/12/2020	54.415	110	No realitza activitat exterior	n.d.	n.d.	08915	BADALONA
GRUPO CACAOLAT SL.	31/12/2020	44.222	190	Importador / Exportador	6,00	n.d.	08924	SANTA COLOMA DE GRAMENET
DIALYPA SL	31/12/2020	43.255	846	No realitza activitat exterior	n.d.	n.d.	08930	SANT ADRIA DE BESOS
OBRES I CONTRACTES PENTA SA	31/12/2020	40.931	68	No realitza activitat exterior	n.d.	n.d.	08917	BADALONA
PRODUCTOS QUIMICOS GONMISOL SA	31/12/2020	36.584	13	Importador / Exportador	91,00	87,00	08930	SANT ADRIA DE BESOS
FEDERAL-MOGUL FRICTION PRODUCTS SA	31/12/2019	36.368	182	Importador / Exportador	62,00	99,00	08918	BADALONA
HONEYWELL LIFE SAFETY IBERIA SL	31/12/2019	35.247	56	Importador / Exportador	87	11,00	08911	BADALONA
SERVIHOGAR GESTION 24 HORAS SL	31/12/2020	33.403	268	No realitza activitat exterior	n.d.	n.d.	08917	BADALONA
NOVOTECNO SA	31/12/2020	31.442	86	Importador	20,00	n.d.	08911	BADALONA
BCN FARMA DISTRIBUCION Y ALMACENAJE DE MEDICAMENTOS SL	31/12/2019	28.279	21	Importador / Exportador	22	27	08918	BADALONA
HAIR AND BEAUTY CASH AND CARRY SL	31/12/2020	26.285	39	Importador / Exportador	n.d.	11,00	08918	BADALONA
GUIDOTTI FARMA SL	31/12/2020	25.597	108	Importador	24	n.d.	08918	BADALONA
ALBERCH SA	31/12/2020	24.570	104	Importador	20,00	n.d.	08911	BADALONA
SUMINISTROS HOSPITALARIOS SA	31/12/2020	24.250	48	Importador / Exportador	77,00	1,00	08918	BADALONA
OLIVER Y BATLLE SA	31/12/2020	24.067	90	Importador / Exportador	12,00	76,00	08911	BADALONA
VICORQUIMIA SA	31/12/2020	22.772	19	Importador / Exportador	97,00	3,00	08917	BADALONA
TEJIDOS REBES SL	31/12/2020	22.022	34	Importador / Exportador	n.d.	27,00	08917	BADALONA
IBERBARNA PAPEL SA	31/12/2020	21.783	1	No realitza activitat exterior	n.d.	n.d.	08911	BADALONA
ENRIQUE TOMAS SL	31/12/2019	20.634	83	Exportador	n.d.	n.d.	08917	BADALONA
COLOMAFRUITS SL	31/12/2020	20.328	118	No realitza activitat exterior	n.d.	n.d.	08917	BADALONA
RIO MARKETING SL	31/12/2019	19.385	21	Importador / Exportador	88,00	6,00	08917	BADALONA
ALANTA SA	31/12/2020	19.047	76	Importador	n.d.	n.d.	08924	SANTA COLOMA DE GRAMENET
VIVO ENERGIA FUTURA SA.	31/12/2020	18.559	6	No realitza activitat exterior	n.d.	n.d.	08913	BADALONA
SOCOMEI IBERICA SA	31/12/2020	18.140	61	Importador / Exportador	78	34	08915	BADALONA
BEPCO IBERICA SA.	30/09/2020	17.071	72	Importador / Exportador	59,00	17,00	08915	BADALONA
COMERCIAL DE BEBIDAS VIDICO SL	31/12/2019	16.717	50	No realitza activitat exterior	n.d.	n.d.	08930	SANT ADRIA DE BESOS
TALLERES PENA SL	31/12/2020	16.586	145	Importador / Exportador	80,00	64,00	08918	BADALONA
ONDALIBRE TELEFONIA SL	31/12/2019	15.148	91	No realitza activitat exterior	n.d.	n.d.	08915	BADALONA
CONTRATOS Y DISEÑOS INDUSTRIALES SA	31/12/2020	15.030	170	Importador / Exportador	1,00	n.d.	08918	BADALONA
ECOPARC DEL MEDITERRANI SA	31/12/2018	14.436	100	No realitza activitat exterior	n.d.	n.d.	08930	SANT ADRIA DE BESOS
PROCON SYSTEMS SA	31/12/2020	14.423	69	Importador / Exportador	32,00	64,00	08918	BADALONA
PLATAFORMA LOGISTICA 2000 SL	31/12/2019	13.912	139	No realitza activitat exterior	n.d.	n.d.	08917	BADALONA
FORMACIO I TREBALL EMPRESA D'INSERCCIO SL	31/12/2019	13.631	280	No realitza activitat exterior	n.d.	n.d.	08930	SANT ADRIA DE BESOS
LABORATORIOS RAYT SA	31/12/2020	13.443	50	Importador / Exportador	41,00	36,00	08912	BADALONA
LA PAU S.C.C.L.	31/12/2019	13.370	211	No realitza activitat exterior	n.d.	n.d.	08916	BADALONA
LOTUM SA	31/12/2019	13.361	63	Importador / Exportador	n.d.	n.d.	08930	SANT ADRIA DE BESOS

Font: SABI

Nota: El SABI (Sistema d'Anàlisi de Balanços Ibèrics) és una eina web que dona informació sobre els balanços de més de 2,7 milions d'empreses nacionals, a partir de la base de dades d'Informa. No recull informació sobre les entitats financeres ni autònoms.

📍 Edifici BCIN
Polígon Les Guixeres, s/n
08915 Badalona

✉ barcelonesnord@cambrabcn.cat

☎ **902 448 448** ext. 1031

www.cambrabcn.cat

