

# Informe trimestral del teixit empresarial i mercat del treball

2n trimestre 2022

Alt  
Penedès



Cambrà de l'Alt Penedès

## Índex

	pàgina
<b>Idees claus</b>	3
<b>Empreses</b>	4
Resum trimestral i evolució dels comptes de cotització	4
<b>Llocs de treball</b>	5
Resum trimestral de les afiliacions total i règim SS	5
Evolució de les afiliacions dels assalariats i autònoms	6
Resum trimestral de les afiliacions per règim SS i sector econòmic	7
Resum trimestral dels assalariats per grandària de l'empresa	8
<b>Afiliats</b>	9
Resum trimestral i evolució total dels afiliats totals i per sexe	9
Evolució dels afiliats per grups d'edat i nacionalitat	10
<b>Atur registrat</b>	11
Resum mensual	11
Situació mensual per divisió d'activitat econòmica	12
<b>Annex: Llistat de les principals empreses segons ingressos</b>	13

## Alt Penedès. Informe trimestral del teixit empresarial i mercat del treball. 2n trimestre 2022

El nombre d'**empreses** (comptes de cotització) a la comarca ha augmentat un 0,9% a finals de juny de 2022 respecte a un any enrere, fins a les 3.270 empreses; aquesta evolució és lleugerament menys intensa que la registrada pel conjunt de Catalunya (1,2%). Respecte al període anterior (març 2022) el nombre de comptes de cotització es manté estable.

El nombre total de **llocs de treball** (afiliacions a la Seguretat Social segons seu de l'empresa al règim general i al règim especial de treballadors autònoms) a la comarca ha augmentat un 2,5% el 30 de juny de 2022 respecte a un any enrere, fins als 42.195, la xifra més elevada des de setembre de 2008<sup>1</sup>. Aquest creixement és menys intens que el registrat pel conjunt de Catalunya (4,2%). Segons el tipus de règim d'afiliació s'observa un creixement més elevat entre els assalariats (3,0%) que entre els autònoms (0,1%). Per grans sectors econòmics, el nombre d'autònoms ha crescut a la construcció i els serveis (un 1,3% i 0,2% respecte a l'any anterior, respectivament), mentre que ha disminuït a la indústria i al sector primari (un -0,7% i un -2,2%). El nombre d'assalariats ha augmentat a tots els grans sectors econòmics respecte a un any enrere —a excepció de l'agricultura—, el 0,6% de la indústria, el 3,9% als serveis i el 9,3% a la construcció. Pel que fa a la grandària de l'empresa, el nombre d'assalariats ha crescut un 7,6% respecte a un any enrere entre les empreses petites (de 10 a 49 treballadors) i un 12,3% entre les empreses grans (de 250 treballadors o més), mentre que ha disminuït un 1,1% entre les microempreses (empreses de fins a 9 treballador) i un 4,4% entre les empreses mitjanes (de 50 a 249 treballadors).

Si s'atén a la residència padronal de l'afiliat, en lloc de la seu de l'empresa, els **afiliats** han augmentat un 3,1% a la comarca respecte a un any enrere, fins a les 48.671 persones a finals de juny de 2022, la xifra més elevada des del 2012 (inici de la sèrie disponible). Per sexe, el creixement ha estat més intens entre les dones (3,6%) que entre els homes (2,8%). Els afiliats registren un augment a tots els grans grups d'edat, a excepció de les persones compreses entre els 30 i 44 anys (-1,9%). Per nacionalitat, cal destacar el creixement relatiu del 7,7% entre els afiliats de nacionalitat estrangera —que representen el 10% del total—, en front del 2,7% dels afiliats de nacionalitat espanyola. Respecte als nivells previs a la pandèmia (juny 2019), el nombre d'afiliats ha augmentat en tots els col·lectius analitzats, excepte entre les persones de 30 a 44 anys que encara no han assolit nivells previs a la crisi (-9,5% menys). Si es comparen les afiliacions segons seu social i per residència padronal, el nombre és superior en el segon cas (un 15% més); el motiu de la diferència és que treballadors residents a l'Alt Penedès es traslladen a una comarca diferent per treballar.

Pel que fa a les xifres d'atur, el nombre d'**aturats** ha estat de 4.745 persones a 30 de juny, la xifra més baixa des del setembre de 2008. Respecte al mes anterior, la dada disminueix en 123 persones (-2,5%). En termes interanuals, es registra una disminució del 20,3%, reducció menys intensa a la registrada al conjunt de Catalunya (-24,2%) i a la dels dos mesos precedents a la comarca (-23,7% el maig i -23,0% l'abril). Per sexe, la caiguda anual ha estat més notable entre els homes (-23,3%) que entre les dones (-18,1%). La reducció de l'atur per trams d'edat ha estat menys intensa a mesura que augmenta el grup d'edat, del -32,1% entre les persones menors de 30 anys al -5,4% en les de 55 anys o més. Per últim, l'atur disminueix més d'un 17% a tots els tipus d'ocupació, menys entre els artesans i els treballadors de la indústria i la construcció (-13,6%); destaquen la disminució absoluta entre les ocupacions elementals (-454) i els treballadors de restauració, personals i venedors (-281).

L'estimació de la **taxa d'atur registral** se situa en el 9,6% el juny, la xifra més baixa des del setembre de 2008.

---

<sup>1</sup> Cal tenir present que des de desembre de 2020 les dades són provisionals i que l'Idescat realitza la publicació i l'explotació estadística dels fitxers d'afiliacions i comptes de cotització de la Seguretat Social que rep de la Tresoreria General de la Seguretat Social. Abans d'aquesta data la publicació de les dades detallades estava a càrrec de l'Observatori de Treball i Model Productiu de la Generalitat de Catalunya. Per aquest motiu la comparativa de la sèrie històrica podria ser no totalment comparable en algunes variables i àmbits geogràfics.

# Empreses

## Comptes de cotització

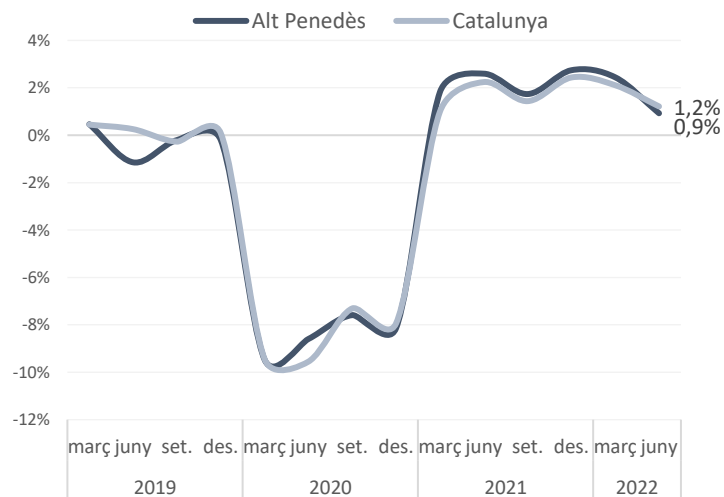
Alt Penedès - 30 de juny 22

	%	% sobre el total	període anterior		mateix període any anterior	
			Variació absoluta	Variació relativa	Variació absoluta	Variació relativa
Total	3.270	100,0%	0	0,0%	30	0,9%

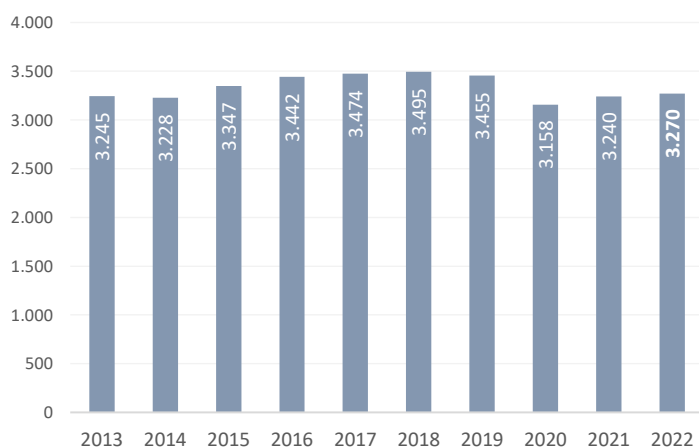
Font: Elaboració pròpia a partir de dades d'Idescat.

● taxa de variació positiva >0,5% ● taxa de variació entre -0,5% i +0,5% ● taxa de variació negativa < -0,5%

### Total. Variació anual (%)



### Total. Nombre 30 de juny. Alt Penedès



**Notes:** ● Cal tenir present que des de desembre de 2020 l'Idescat realitza la publicació i l'explotació estadística dels fitxers d'afiliacions i comptes de cotització de la Seguretat Social que rep de la Tresoreria General de la Seguretat Social. Abans d'aquesta data la publicació de les dades detallades estava a càrrec de l'Observatori de Treball i Model Productiu de la Generalitat de Catalunya. Per aquest motiu la comparativa de la sèrie històrica podria ser no totalment comparable en algunes variables i àmbits geogràfics.

● Dades provisionals des del IVT.20

Font: Elaboració pròpia a partir de les dades de l'Idescat

## Llocs de treball

### Afiliacions a la Seguretat Social segons ubicació de la seu de l'empresa

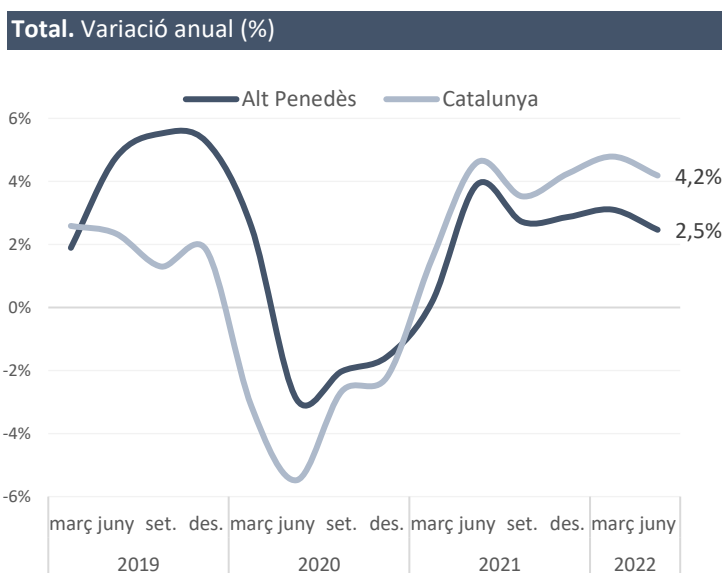
Alt Penedès - 30 de juny 22

			període anterior		mateix període any anterior	
	Afiliacions	% sobre el total	Variació absoluta	Variació relativa	Variació absoluta	Variació relativa
Assalariats	34.505	81,8%	495	1,5% <span style="color: green;">●</span>	1.010	3,0% <span style="color: green;">●</span>
Autònoms	7.690	18,2%	20	0,3% <span style="color: orange;">●</span>	5	0,1% <span style="color: orange;">●</span>
<b>Total</b>	<b>42.195</b>	<b>100,0%</b>	<b>515</b>	<b>1,2%</b> <span style="color: green;">●</span>	<b>1.015</b>	<b>2,5%</b> <span style="color: green;">●</span>

Font: Elaboració pròpia a partir de les dades de l'Idescat.

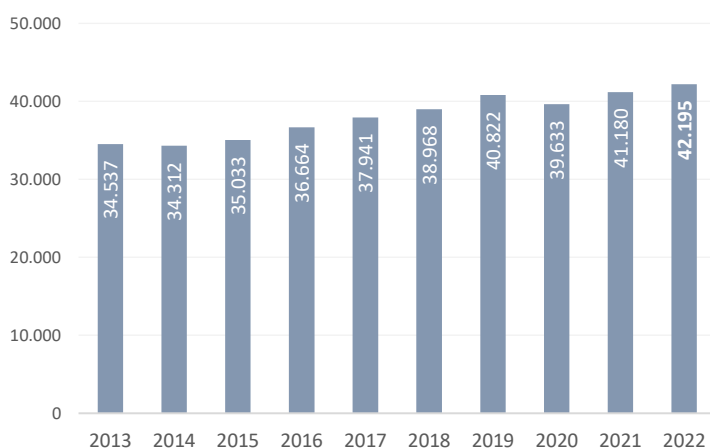
Nota: Assalariats: afiliacions al règim general i al règim especial de la mineria del carbó i Autònoms: afiliacions al règim especial de treballadors autònoms

● taxa de variació positiva >0,5% ● taxa de variació entre -0,5% i +0,5% ● taxa de variació negativa < -0,5%



Font: Elaboració pròpia a partir de les dades de l'Idescat.

**Total. Nombre** 30 de juny. Alt Penedès

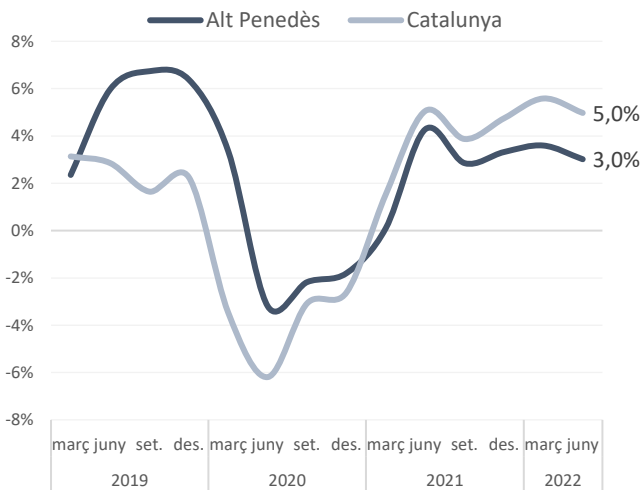


Font: Elaboració pròpia a partir de les dades de l'Idescat

## Llocs de treball

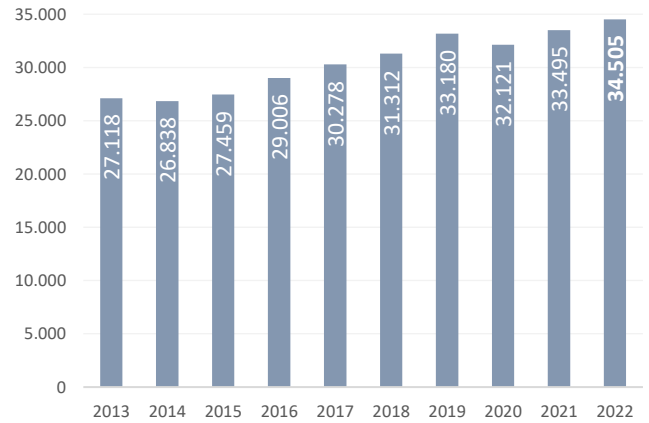
### Afiliacions a la Seguretat Social segons ubicació de la seu de l'empresa

**Assalariats. Variació anual (%)**

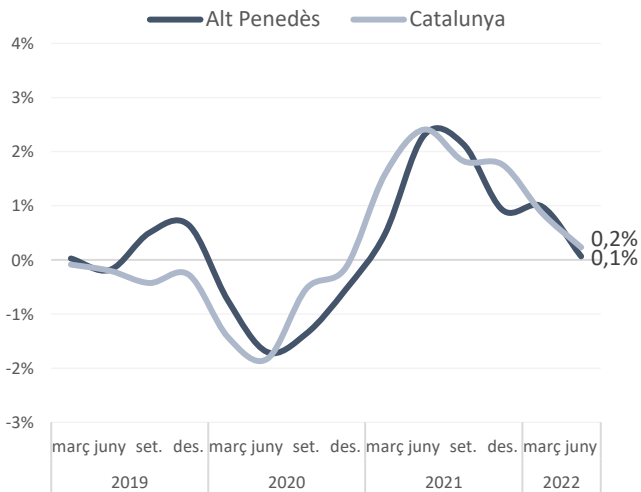


**Assalariats. Nombre**

30 de juny. Alt Penedès

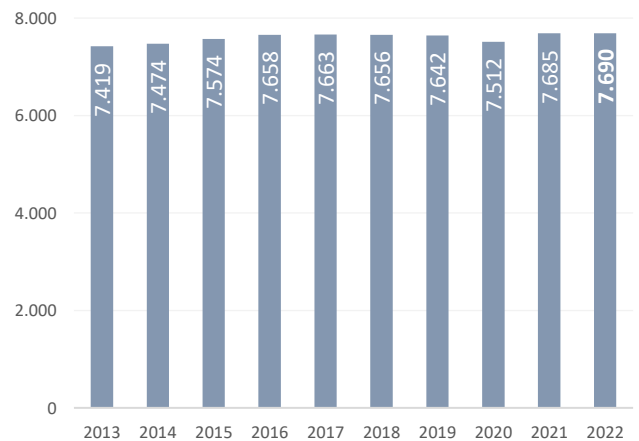


**Autònoms. Variació anual (%)**



**Autònoms. Nombre**

30 de juny. Alt Penedès



**Notes:** • Cal tenir present que des de desembre de 2020 l'Idescat realitza la publicació i l'explotació estadística dels fitxers d'afiliacions i comptes de cotització de la Seguretat Social que rep de la Tresoreria General de la Seguretat Social. Abans d'aquesta data la publicació de les dades detallades estava a càrrec de l'Observatori de Treball i Model Productiu de la Generalitat de Catalunya. **Per aquest motiu la comparativa de la sèrie històrica podria ser no totalment comparable en algunes variables i àmbits geogràfics.**





- Assalariats: afiliacions al règim general i al règim especial de la mineria del carbó i Autònoms: afiliacions al règim especial de treballadors autònoms
- Dades provisionals des del IVT.20

**Font:** Elaboració pròpia a partir de les dades d'Idescat.

## Llocs de treball

### Afiliacions a la Seguretat Social segons règim i sector econòmic

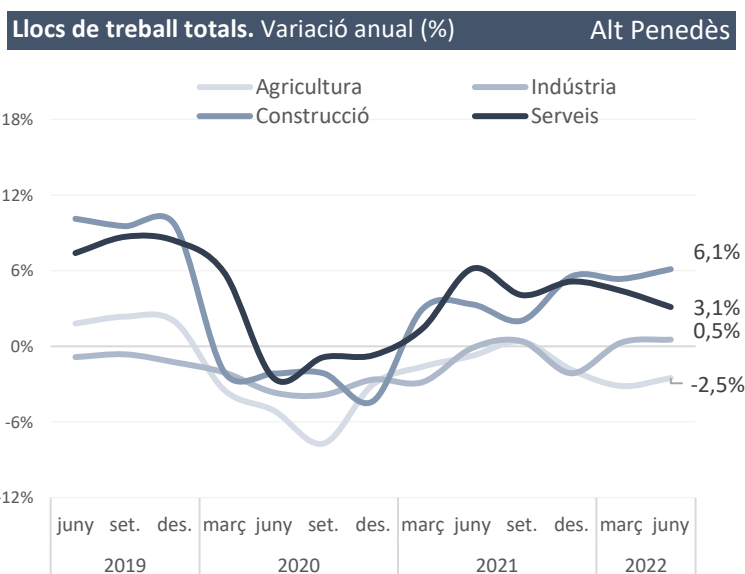
Alt Penedès - 30 de juny 22

					període anterior		mateix període any anterior	
		Afiliacions	% sobre el total règim comarca sector		Variació absoluta	Variació relativa	Variació absoluta	Variació relativa
<b>Agricultura</b> 	Assalariats	120	0,3%	15,5%	0	0,0%	-5	-4,0%
	Autònoms	655	8,5%	84,5%	5	0,8%	-15	-2,2%
	<b>Total</b>	<b>775</b>	<b>1,8%</b>	<b>100,0%</b>	<b>5</b>	<b>0,6%</b>	<b>-20</b>	<b>-2,5%</b>
<b>Indústria</b> 	Assalariats	11.505	33,3%	94,1%	250	2,2%	70	0,6%
	Autònoms	725	9,4%	5,9%	-10	-1,4%	-5	-0,7%
	<b>Total</b>	<b>12.230</b>	<b>29,0%</b>	<b>100,0%</b>	<b>240</b>	<b>2,0%</b>	<b>65</b>	<b>0,5%</b>
<b>Construcció</b> 	Assalariats	1.880	5,4%	61,9%	80	4,4%	160	9,3%
	Autònoms	1.155	15,0%	38,1%	0	0,0%	15	1,3%
	<b>Total</b>	<b>3.035</b>	<b>7,2%</b>	<b>100,0%</b>	<b>80</b>	<b>2,7%</b>	<b>175</b>	<b>6,1%</b>
<b>Serveis</b> 	Assalariats	20.995	60,8%	80,3%	160	0,8%	780	3,9%
	Autònoms	5.150	67,0%	19,7%	20	0,4%	10	0,2%
	<b>Total</b>	<b>26.145</b>	<b>62,0%</b>	<b>100,0%</b>	<b>180</b>	<b>0,7%</b>	<b>790</b>	<b>3,1%</b>
<b>TOTAL</b>	Assalariats	34.505	100,0%	81,8%	495	1,5%	1.010	3,0%
	Autònoms	7.690	100,0%	18,2%	20	0,3%	5	0,1%
	<b>Total</b>	<b>42.195</b>	<b>100,0%</b>	<b>100,0%</b>	<b>515</b>	<b>1,2%</b>	<b>1.015</b>	<b>2,5%</b>

Font: Elaboració pròpia a partir de les dades d'Idescat.

Assalariats: afiliacions al règim general i al règim especial de la mineria del carbó i Autònoms: afiliacions al règim especial de treballadors autònoms

● taxa de variació positiva >0,5% ● taxa de variació entre -0,5% i +0,5% ● taxa de variació negativa < -0,5%



Notes: ● Cal tenir present que des de desembre de 2020 l'Idescat realitza la publicació i l'explotació estadística dels fitxers d'afiliacions i comptes de cotització de la Seguretat Social que rep de la Tresoreria General de la Seguretat Social. Abans d'aquesta data la publicació de les dades detallades estava a càrrec de l'Observatori de Treball i Model Productiu de la Generalitat de Catalunya. Per aquest motiu la comparativa de la sèrie històrica podria ser no totalment comparable en algunes variables i àmbits geogràfics.

• Dades provisionals des del IVT.20

Font: Elaboració pròpia a partir de les dades de l'Idescat

## Assalariats

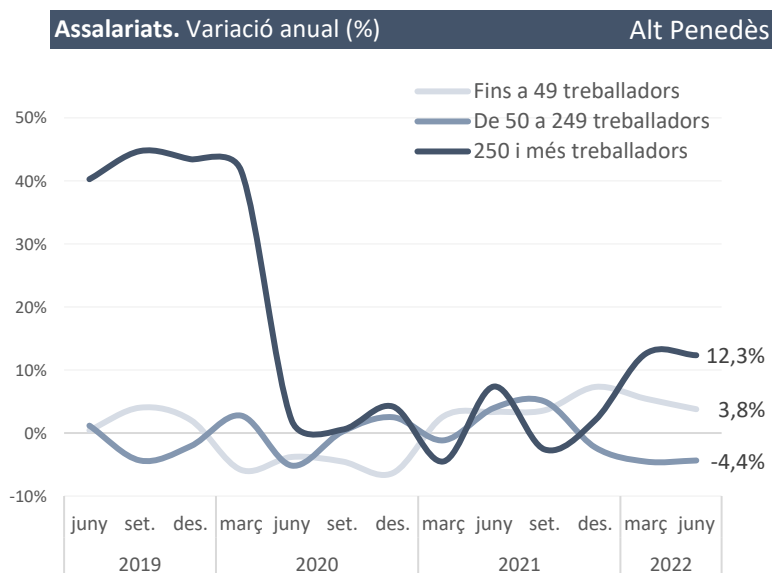
### Afiliacions a la Seguretat Social règim general segons grandària de l'empresa

Alt Penedès - 30 de juny 22

Assalariats	% sobre el total	període anterior		mateix període any anterior		
		Variació absoluta	Variació relativa	Variació absoluta	Variació relativa	
Fins a 9 treballadors	7.490	21,7%	-110	-1,4%	-80	-1,1%
De 10 a 49 treballadors	10.385	30,1%	355	3,5%	730	7,6%
De 50 a 249 treballadors	9.435	27,3%	-370	-3,8%	-430	-4,4%
250 i més treballadors	7.195	20,9%	620	9,4%	790	12,3%
<b>Total</b>	<b>34.505</b>	<b>100,0%</b>	<b>495</b>	<b>1,5%</b>	<b>1.010</b>	<b>3,0%</b>

Font: Elaboració pròpia a partir de les dades d'Idescat.

● taxa de variació positiva >0,5% ● taxa de variació entre -0,5% i +0,5% ● taxa de variació negativa < -0,5%



Font: Elaboració pròpia a partir de les dades d'Idescat.

Notes: ● **Assalariats**: afiliacions al règim general i al règim especial de la mineria del carbó

■ Dades provisionals des del IVT.20



# Afiliats a la Seguretat Social segons residència padronal de l'afiliat

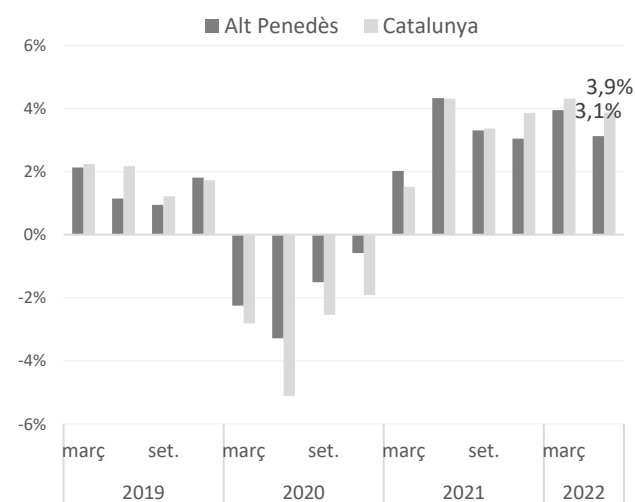
Alt Penedès - 30 de juny 22

Alt Penedès - 30 de juny 22			mes anterior		mateix mes any anterior	
Afiliats	% sobre el total	Variació absoluta	Variació relativa	Variació absoluta	Variació relativa	
<b>Per sexe:</b>						
Home	26.775	55,0%	184	0,7%	719	2,8%
Dona	21.896	45,0%	-180	-0,8%	759	3,6%
<b>Per edats:</b>						
Menys de 30 anys	7.836	16,1%	400	5,4%	684	9,6%
De 30 a 44 anys	16.338	33,6%	-190	-1,1%	-323	-1,9%
De 45 a 54 anys	15.085	31,0%	-103	-0,7%	616	4,3%
De 55 anys i més	9.412	19,3%	-103	-1,1%	501	5,6%
<b>Per nacionalitat</b>						
Espanyola	43.827	90,0%	83	0,2%	1.132	2,7%
Estrangera	4.844	10,0%	-79	-1,6%	346	7,7%
<b>Total afiliats</b>	<b>48.671</b>	<b>100,0%</b>	<b>4</b>	<b>0,0%</b>	<b>1.478</b>	<b>3,1%</b>

Font: Elaboració pròpia a partir de les dades d'Idescat

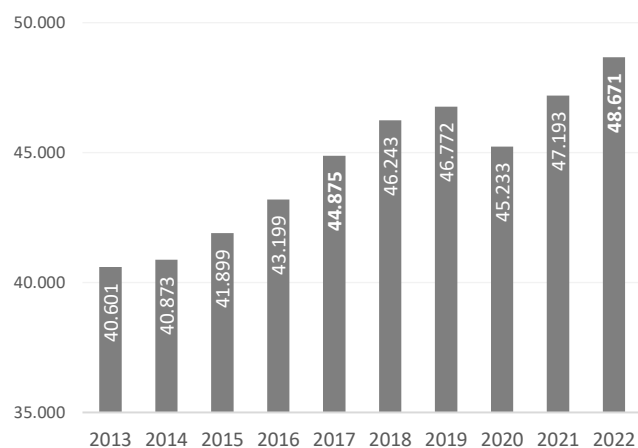
● taxa de variació positiva >0,5% ● taxa de variació entre -0,5% i +0,5% ● taxa de variació negativa < -0,5%

## Total. Variació anual (%)



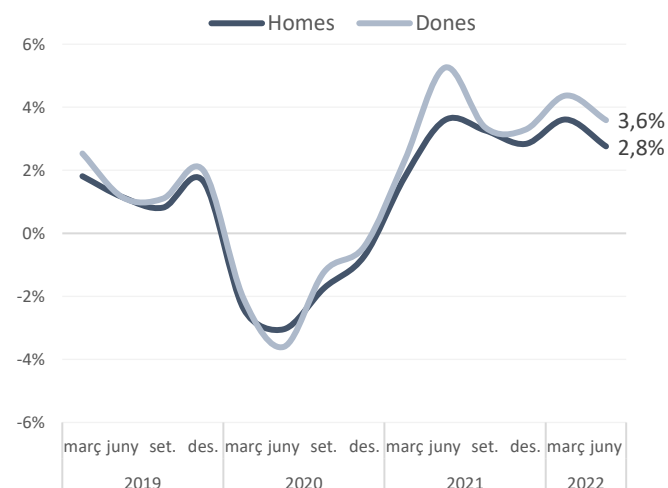
## Total. Nombre

30 de juny. Alt Penedès



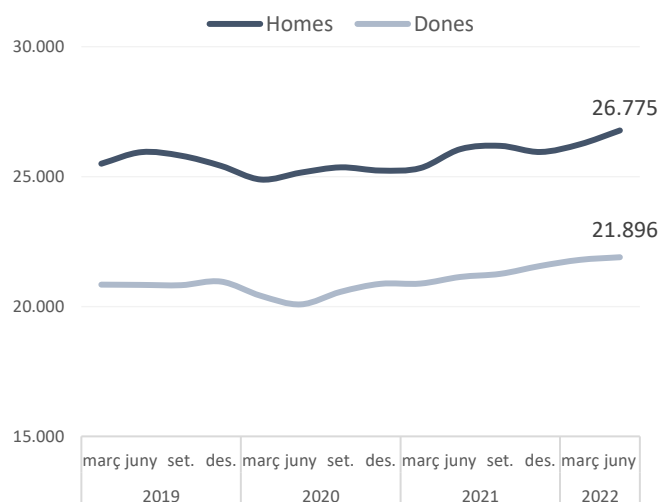
## Sexe. Variació anual (%)

Alt Penedès



## Sexe. Nombre

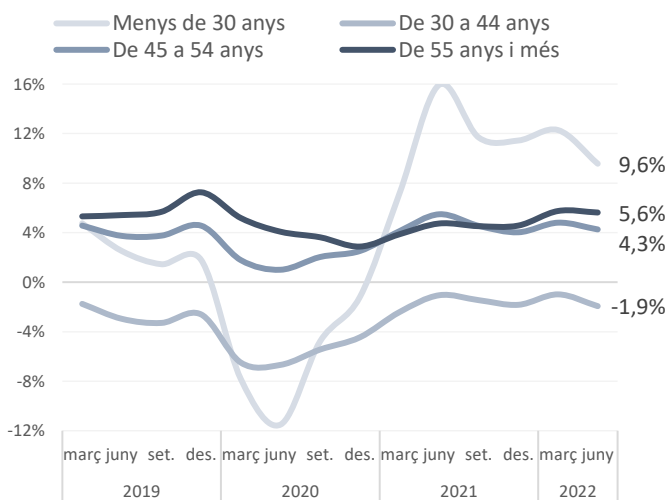
Alt Penedès



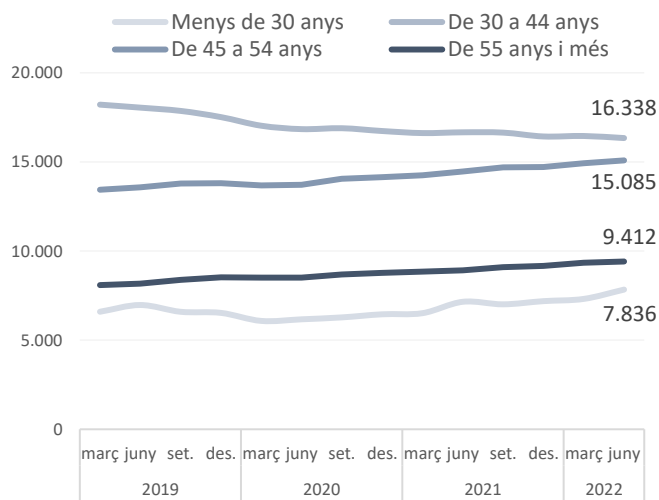
Font: Elaboració pròpia a partir de les dades d'Idescat

# Afiliats a la Seguretat Social segons residència padronal de l'afiliat

**Edat. Variació anual (%)** Alt Penedès

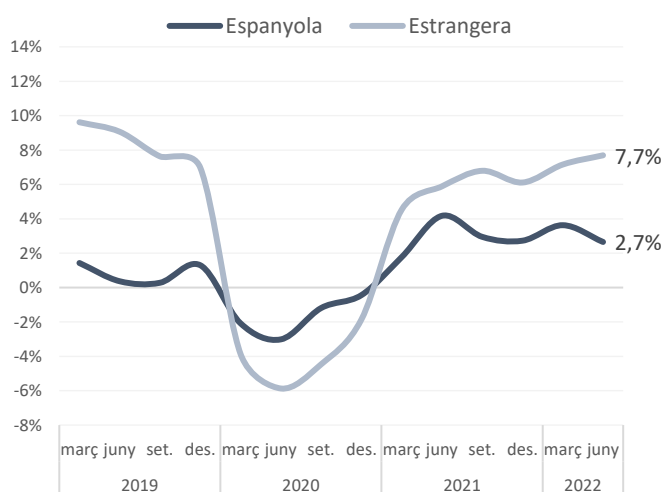


**Edat. Nombre** Alt Penedès

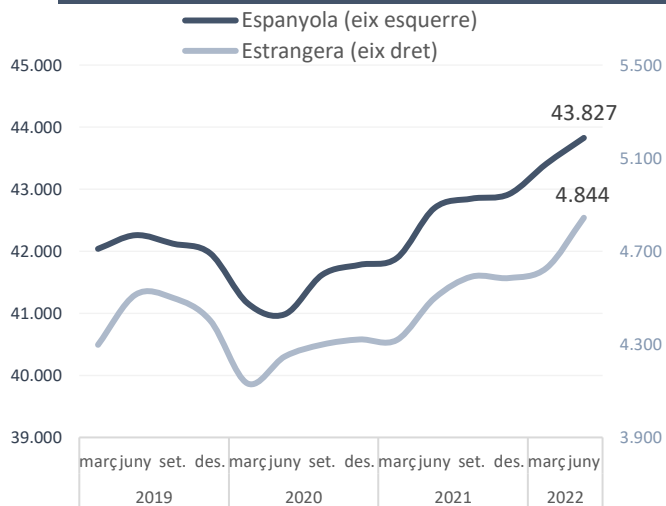


Font: Elaboració pròpia a partir de les dades d'Idescat

**Nacionalitat. Variació anual (%)** Alt Penedès



**Nacionalitat. Nombre** Alt Penedès



Font: Elaboració pròpia a partir de les dades d'Idescat

## Atur registrat

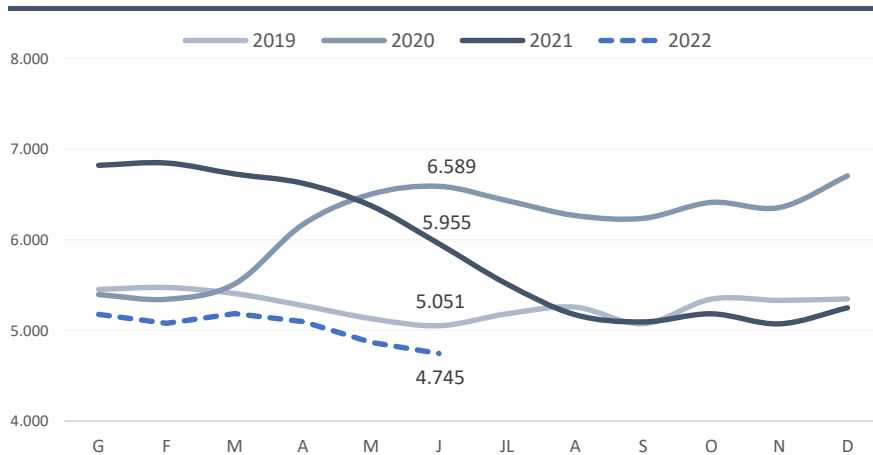
Alt Penedès - 30 de juny 22

	Atur registrat	% s/ el total	mes anterior			mateix mes any anterior	
			Variació absoluta	Variació relativa	Variació absoluta	Variació relativa	
<b>Per sexe:</b>							
Home	1.930	40,7%	-87	-4,3%	●	-587	-23,3%
Dona	2.815	59,3%	-36	-1,3%	●	-623	-18,1%
<b>Per edats:</b>							
Menys de 30 anys	530	11,2%	-8	-1,5%	●	-250	-32,1%
De 30 a 44 anys	1.283	27,0%	-44	-3,3%	●	-546	-29,9%
De 45 a 54 anys	1.229	25,9%	-65	-5,0%	●	-316	-20,5%
De 55 anys i més	1.703	35,9%	-6	-0,4%	●	-98	-5,4%
<b>Per ocupació:</b>							
Ocupacions militars	0	0,0%	0			0	
Directors i gerents	46	1,0%	0	0,0%	●	-13	-22,0%
Professionals científics i intel·lectuals	261	5,5%	10	4,0%	●	-62	-19,2%
Tècnics i professionals de suport	415	8,7%	-9	-2,1%	●	-134	-24,4%
Empleats oficina comptables i administratius	552	11,6%	-40	-6,8%	●	-112	-16,9%
Treballadors restauració, personals i venedors	967	20,4%	-22	-2,2%	●	-281	-22,5%
Treb. act. agrícoles, ramaderes i pesqueres	50	1,1%	0	0,0%	●	-18	-26,5%
Artesans, treballadors indústries i construcció	433	9,1%	-16	-3,6%	●	-68	-13,6%
Operadors instal·lacions i màquines, i muntadors	304	6,4%	-19	-5,9%	●	-68	-18,3%
Ocupacions elementals	1.717	36,2%	-27	-1,5%	●	-454	-20,9%
<b>Total</b>	<b>4.745</b>	<b>100%</b>	<b>-123</b>	<b>-2,5%</b>	●	<b>-1.210</b>	<b>-20,3%</b>

Font: Elaboració pròpia a partir de les dades de l'Observatori del Treball i Model Productiu de la Generalitat de Catalunya i Programa Hermes de la Diputació de Barcelona

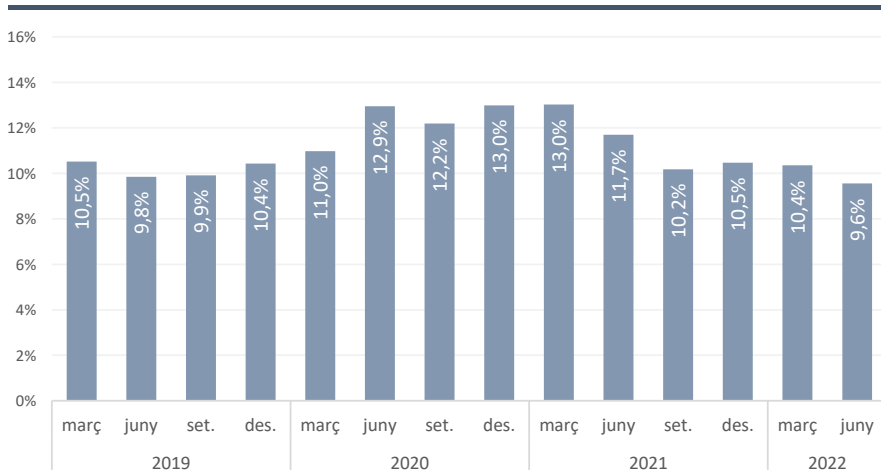
● taxa de variació negativa < -0,5% ● taxa de variació entre -0,5% i +0,5% ● taxa de variació positiva > 0,5%

### Evolució mensual del nombre d'aturats registrats



Font: Observatori de Treball i Model Productiu de la Generalitat de Catalunya.

### Evolució trimestral de la taxa d'atur registrat



Font: Observatori de Treball i Model Productiu de la Generalitat de Catalunya i programa Hermes de la Diputació de Barcelona

**Atur registrat**  
**Alt Penedès - 30 de juny 22**

CCAE-09	Activitat Econòmica	Aturats registrats	% sobre el total	Mes anterior		Mateix mes any anterior	
				Variació absoluta	Variació relativa	Variació absoluta	Variació relativa
01	Agricultura, ramaderia i caça	204	4,30%	6	3,0%	-95	-31,8%
02	Silvicultura i explotació forestal	1	0,02%	-1	-50,0%	-5	-83,3%
03	Pesca i aquicultura	0	0,00%	0	#DIV/0!	-1	-100,0%
06	Petrol i gas natural	0	0,00%	0		-1	
07	Minerals metàl·lics	1	0,02%	0		1	
08	Minerals no metàl·lics ni energètics	1	0,02%	0	0,0%	0	0,0%
09	Suport a les indústries extractives	0	0,00%	0		0	
10	Indústries de productes alimentaris	125	2,63%	-1	-0,8%	-20	-13,8%
11	Fabricació de begudes	139	2,93%	-2	-1,4%	-10	-6,7%
12	Indústries del tabac	0	0,00%	0		0	
13	Indústries tèxtils	45	0,95%	-1	-2,2%	-10	-18,2%
14	Confecció de peces de vestir	42	0,89%	0	0,0%	-5	-10,6%
15	Indústria del cuir i del calçat	2	0,04%	0	0,0%	-1	-33,3%
16	Indústries fusta i surò, exc. mobles	11	0,23%	0	0,0%	-6	-35,3%
17	Indústries del paper	37	0,78%	-6	-14,0%	-9	-19,6%
18	Arts gràfiques i suports enregistrats	26	0,55%	1	4,0%	-1	-3,7%
19	Coqueries i refinació del petroli	0	0,00%	0		0	
20	Indústries químiques	27	0,57%	4	17,4%	-4	-12,9%
21	Productes farmacèutics	9	0,19%	0	0,0%	-6	-40,0%
22	Cautxú i plàstic	45	0,95%	2	4,7%	-19	-29,7%
23	Productes minerals no metàl·lics ncaa	13	0,27%	0	0,0%	-1	-7,1%
24	Metal·lúrgia	13	0,27%	0	0,0%	-5	-27,8%
25	Productes metàl·lics, exc. maquinària	41	0,86%	-5	-10,9%	-12	-22,6%
26	Productes informàtics i electrònics	6	0,13%	0	0,0%	-1	-14,3%
27	Materials i equips elèctrics	7	0,15%	0	0,0%	2	40,0%
28	Maquinària i equips ncaa	49	1,03%	0	0,0%	8	19,5%
29	Vehicles de motor, remolcs i semiremolcs	127	2,68%	-7	-5,2%	41	47,7%
30	Altres materials de transport	1	0,02%	0		1	
31	Mobles	12	0,25%	-1	-7,7%	-6	-33,3%
32	Indústries manufactureres diverses	12	0,25%	0	0,0%	0	0,0%
33	Reparació i instal·lació de maquinària	13	0,27%	0	0,0%	-8	-38,1%
35	Energia elèctrica i gas	1	0,02%	0	0,0%	-2	-66,7%
36	Aigua	3	0,06%	0	0,0%	1	50,0%
37	Tractament d'aigües residuals	0	0,00%	0		0	#DIV/0!
38	Tractament de residus	17	0,36%	0	0,0%	-4	-19,0%
39	Gestió de residus	0	0,00%	0		0	
41	Construcció d'immobles	118	2,49%	8	7,3%	-38	-24,4%
42	Construcció d'obres d'enginyeria civil	14	0,30%	-1	-6,7%	-9	-39,1%
43	Activitats especialitzades construcció	156	3,29%	-2	-1,3%	-35	-18,3%
45	Venda i reparació de vehicles motor	40	0,84%	-6	-13,0%	-11	-21,6%
46	Comerç engròs, exc. vehicles motor	166	3,50%	-15	-8,3%	-77	-31,7%
47	Comerç detall, exc. vehicles motor	424	8,94%	-25	-5,6%	-120	-22,1%
49	Transport terrestre i per canonades	70	1,48%	2	2,9%	-33	-32,0%
51	Transport aeri	1	0,02%	0	0,0%	0	
52	Emmagatzematge i afins al transport	51	1,07%	-5	-8,9%	-17	-25,0%
53	Activitats postals i de correus	22	0,46%	-1	-4,3%	-7	-24,1%
55	Serveis d'allotjament	35	0,74%	0	0,0%	-17	-32,7%
56	Serveis de menjar i begudes	329	6,93%	-11	-3,2%	-142	-30,1%
58	Edició	7	0,15%	-1	-12,5%	-7	-50,0%
59	Cinema i vídeo; enregistrament de so	12	0,25%	4	50,0%	4	50,0%
60	Ràdio i televisió	1	0,02%	1		0	0,0%
61	Telecomunicacions	11	0,23%	0	0,0%	1	10,0%
62	Serveis de tecnologies de la informació	23	0,48%	-3	-11,5%	-4	-14,8%
63	Serveis d'informació	2	0,04%	0	0,0%	-8	-80,0%
64	Mediació financera	25	0,53%	-3	-10,7%	9	56,3%
65	Assegurances i fons pensions	5	0,11%	2	66,7%	-3	-37,5%
66	Activitats auxiliars mediació financera	14	0,30%	-2	-12,5%	0	0,0%
68	Activitats immobiliàries	22	0,46%	1	4,8%	-8	-26,7%
69	Activitats jurídiques i de comptabilitat	31	0,65%	-1	-3,1%	-1	-3,1%
70	Seus centrals i consultoria empresarial	23	0,48%	1	4,5%	2	9,5%
71	Serveis tècnics arquitectura i enginyeria	16	0,34%	-1	-5,9%	-13	-44,8%
72	Recerca i desenvolupament	4	0,08%	-1	-20,0%	-2	-33,3%
73	Publicitat i estudis de mercat	17	0,36%	-4	-19,0%	-8	-32,0%
74	Activitats professionals i tècniques ncaa	28	0,59%	1	3,7%	-21	-42,9%
75	Activitats veterinàries	1	0,02%	-1	-50,0%	-5	-83,3%
77	Activitats de lloguer	22	0,46%	-1	-4,3%	-7	-24,1%
78	Activitats relacionades amb l'ocupació	445	9,38%	-56	-11,2%	-95	-17,6%
79	Agències viatges i operadors turístics	5	0,11%	0	0,0%	-4	-44,4%
80	Activitats de seguretat i investigació	16	0,34%	-1	-5,9%	2	14,3%
81	Serveis a edificis i de jardineria	331	6,98%	-6	-1,8%	-66	-16,6%
82	Activitats administratives d'oficina	118	2,49%	0	0,0%	-34	-22,4%
84	Adm. pública, Defensa i SS obligatòria	224	4,72%	-25	-10,0%	-45	-16,7%
85	Educació	84	1,77%	23	37,7%	-19	-18,4%
86	Activitats sanitàries	78	1,64%	-8	-9,3%	-19	-19,6%
87	Serveis socials amb allotjament	107	2,26%	-1	-0,9%	-18	-14,4%
88	Serveis socials sense allotjament	85	1,79%	4	4,9%	-8	-8,6%
90	Activitats artístiques i d'espectacles	10	0,21%	-3	-23,1%	-3	-23,1%
91	Biblioteques i museus	15	0,32%	0	0,0%	5	50,0%
92	Jocs d'atzar i apostes	5	0,11%	1	25,0%	1	25,0%
93	Activitats esportives i d'entreteniment	59	1,24%	12	25,5%	4	7,3%
94	Activitats associatives	17	0,36%	1	6,3%	-15	-46,9%
95	Reparació ordinadors i efectes personals	9	0,19%	2	28,6%	4	80,0%
96	Altres activitats de serveis personals	66	1,39%	0	0,0%	-34	-34,0%
97	Llars que ocupen personal domèstic	79	1,66%	-5	-6,0%	-12	-13,2%
98	Llars que prod. béns i serveis ús propi	0	0,00%	0		-1	-100,0%
99	Organismes extraterritorials	2	0,04%	0	0,0%	0	0,0%
SA	Sense ocupació anterior	268	5,65%	14	5,5%	-99	-27,0%
<b>Total</b>		<b>4.745</b>	<b>100%</b>	<b>-123</b>	<b>-2,5%</b>	<b>-1.210</b>	<b>-20,3%</b>

Font: Observatori de Treball i Model Productiu de la Generalitat de Catalunya.

● taxa de variació negativa < -0,5% ● taxa de variació entre -0,5% i +0,5% ● taxa de variació positiva > 0,5%

## Llistat d'empreses amb seu a la comarca segons ingressos d'explotació (informació del darrer any disponible)

### Alt Penedès

Nom	Darrer any disponible	Ingressos d'explotació (milers €)	Nombre de treb.	Importador / Exportador	Imp (%)	Exp (%)	CP	Localitat	CCAE-09
<b>HARINERA VILAFRANQUINA SA</b>	31/12/2020	313.216	325	Importador / Exportador	45,0	12,0	08720	VILAFRANCA DEL PENEDES	1061
<b>COMERCIAL GRUPO FREIXENET SA.</b>	31/12/2020	273.348	209	Importador / Exportador	2,0	72,0	08770	SANT SADURNI D'ANOIA	4634
<b>FREIXENET SA</b>	31/12/2020	185.328	352	Importador / Exportador	1,0	1,0	08770	SANT SADURNI D'ANOIA	1102
<b>CASA AMETLLER SL</b>	31/12/2017	162.977	945	Exportador	n.d.	1,0	08799	OLERDOLA	4711
<b>MIGUEL TORRES SA</b>	31/12/2020	144.712	582	Importador / Exportador	14,0	82,0	08720	VILAFRANCA DEL PENEDES	1102
<b>CODORNIU SA</b>	30/06/2020	124.837	232	Importador / Exportador	7,0	n.d.	08770	SANT SADURNI D'ANOIA	1102
<b>SILVALAC SA</b>	31/12/2020	123.649	242	Importador / Exportador	42,0	32,0	08730	SANTA MARGARIDA I ELS MONJOS	2222
<b>DS SMITH PACKAGING PENEDES SA.</b>	30/04/2020	80.617	118	Importador / Exportador	10,0	9,0	08776	SANT PERE DE RIUDEBITLLES	1721
<b>OROMAS SA</b>	31/12/2020	69.702	151	Importador / Exportador	3,0	63,0	08720	VILAFRANCA DEL PENEDES	1073
<b>BROSE SA</b>	31/12/2020	68.302	189	Importador / Exportador	81,0	9,0	08730	SANTA MARGARIDA I ELS MONJOS	2932
<b>VILAMOBIL MOTOR SOCIEDAD LIMITADA.</b>	31/12/2020	64.792	103	No realiza actividad exterior	n.d.	n.d.	08720	VILAFRANCA DEL PENEDES	4511
<b>FIBERPACHS SA</b>	31/12/2020	62.568	122	Importador / Exportador	n.d.	96,0	08796	PACS DEL PENEDES	2932
<b>FORMULA ADECUADA PARA CATALUÑA SA</b>	31/12/2020	59.760	64	No realiza actividad exterior	n.d.	n.d.	08799	OLERDOLA	4639
<b>UNIO CELLERS DEL NOYA SA</b>	31/12/2019	58.727	98	Importador / Exportador	1,0	8,0	08770	SANT SADURNI D'ANOIA	1102
<b>GEDIA ESPAÑA SL</b>	31/12/2020	58.470	293	Importador / Exportador	18,0	33,0	08730	SANTA MARGARIDA I ELS MONJOS	2599
<b>ALCOHOLES OLIVA SA</b>	31/12/2020	57.454	22	Importador / Exportador	85,0	3,0	08730	SANTA MARGARIDA I ELS MONJOS	4675
<b>INDUSTRIAS CATALA SA</b>	31/12/2020	56.966	203	Importador / Exportador	43,0	69,0	08730	SANTA MARGARIDA I ELS MONJOS	2041
<b>SOCIEDAD ANONIMA REVERTE PRODUCTOS MINERALES</b>	31/12/2019	56.245	180	Importador / Exportador	11,0	49,0	08729	CASTELLET I LA GORNAL	0811
<b>CELLOGRAFICA GEROSA SA</b>	31/12/2020	50.077	157	Importador / Exportador	44,0	n.d.	08734	OLERDOLA	1721
<b>KNAUF MIRET SL</b>	31/12/2019	44.533	187	Exportador	n.d.	4,0	08720	VILAFRANCA DEL PENEDES	2229
<b>CASTELLBLANCH SA</b>	31/12/2020	43.269	146	Importador / Exportador	2,0	n.d.	08770	SANT SADURNI D'ANOIA	1102
<b>AGROMILLORA IBERIA SL</b>	31/12/2020	37.440	577	Importador / Exportador	77,0	25,0	08739	SUBIRATS	0130
<b>TRES COMERCIAL SA</b>	31/12/2020	37.296	61	Importador / Exportador	39,0	41,0	08739	SUBIRATS	4674
<b>REFRATECHNIK IBERICA SA</b>	31/12/2020	36.191	90	Importador / Exportador	65,0	100,0	08729	CASTELLET I LA GORNAL	2320
<b>DS SMITH PACKAGING DICESA SA.</b>	30/04/2020	33.689	82	Importador / Exportador	1,0	2,0	08776	SANT PERE DE RIUDEBITLLES	1721
<b>EXCELSIA VINOS Y DESTILADOS SL.</b>	31/12/2020	33.611	62	No realiza actividad exterior	n.d.	n.d.	08720	VILAFRANCA DEL PENEDES	4634
<b>BCN PEPTIDES SA</b>	31/12/2020	32.359	66	Importador / Exportador	77,0	68,0	08777	SANT QUINTI DE MEDIONA	2110
<b>SEGURA VIUDAS SA</b>	31/12/2020	32.256	158	No realiza actividad exterior	n.d.	n.d.	08775	TORRELAVIT	1102
<b>COPORC SA</b>	31/12/2020	31.974	n.d.	No realiza actividad exterior	n.d.	n.d.	08729	CASTELLET I LA GORNAL	4632
<b>SANDHAR TECHNOLOGIES BARCELONA SL</b>	31/03/2020	31.818	146	Importador / Exportador	18,0	93,0	08730	SANTA MARGARIDA I ELS MONJOS	2932
<b>VICOM 2002 SL</b>	31/12/2020	30.080	25	No realiza actividad exterior	n.d.	n.d.	08734	OLERDOLA	2229
<b>CENTRE VINICOLA DEL PENEDES SOCIETAT COOP CATALANA LIMIT</b>	31/07/2019	29.601	47	Exportador	n.d.	n.d.	08720	VILAFRANCA DEL PENEDES	1102
<b>RAMON CUSINE HILL SA</b>	31/12/2019	28.579	46	Importador / Exportador	17,0	6,0	08799	OLERDOLA	4639
<b>MASIA VALLFORMOSA SL</b>	31/12/2020	28.170	106	Importador / Exportador	1,0	78,0	08735	VILOBI DEL PENEDES	1102
<b>GUARRO CASAS, SA</b>	31/12/2018	27.980	154	Importador / Exportador	15,0	83,0	08790	GELIDA	1712
<b>CLOSURE SYSTEMS INTERNATIONAL ESPAÑA SLU</b>	31/12/2020	27.517	160	Exportador	n.d.	63,0	08798	SANT CUGAT SESGARRIGUES	2222
<b>CORAL TRANSPORTS &amp; STOCKS SL</b>	31/12/2020	27.061	152	Importador / Exportador	25,0	14,0	08792	LA GRANADA	4941
<b>GP PHARM SA</b>	31/12/2020	25.372	106	Importador / Exportador	32,0	54,0	08777	SANT QUINTI DE MEDIONA	2120
<b>LOGIVIT A.T. SL.</b>	31/12/2015	24.278	18	Importador / Exportador	100,0	78,0	08775	TORRELAVIT	5229
<b>EIX DIAGONAL CONCESSIONARIA DE LA GENERALITAT DE CATALUI</b>	31/12/2020	24.198	9	No realiza actividad exterior	n.d.	n.d.	08720	VILAFRANCA DEL PENEDES	5221
<b>ONDUNOVA SL</b>	31/12/2019	23.646	94	Importador / Exportador	26,0	n.d.	08730	SANTA MARGARIDA I ELS MONJOS	1721
<b>IADA SL</b>	31/12/2020	22.600	46	Importador / Exportador	n.d.	29,0	08735	VILOBI DEL PENEDES	2059
<b>COVIDES S.C.C.L.</b>	31/07/2017	22.381	87	Importador / Exportador	n.d.	54,0	08720	VILAFRANCA DEL PENEDES	1102
<b>TECCO AUTOMOTIVE S.A.</b>	31/12/2020	21.898	145	Importador / Exportador	n.d.	37,0	08734	OLERDOLA	2932
<b>CARTONAJES FONT SA</b>	31/12/2020	21.329	90	Importador / Exportador	4,0	3,0	08775	TORRELAVIT	1721
<b>JUVE AND CAMPS SAU</b>	30/06/2020	21.209	98	Exportador	n.d.	13,0	08770	SANT SADURNI D'ANOIA	1102
<b>VINOS ARTESANALES DE CALIDAD SL</b>	31/12/2019	20.147	132	No realiza actividad exterior	n.d.	n.d.	08792	LA GRANADA	4725
<b>CAFES NOVELL SA</b>	31/12/2019	19.531	111	Importador / Exportador	64,0	n.d.	08720	VILAFRANCA DEL PENEDES	1083
<b>MARELLI BARCELONA ESPAÑA S.A.</b>	31/12/2020	19.448	147	Importador / Exportador	76,0	16,0	08730	SANTA MARGARIDA I ELS MONJOS	2932
<b>NOUSUMAPE SA</b>	31/12/2020	19.362	26	Importador	n.d.	n.d.	08734	OLERDOLA	4669

Font: SABI

Nota: El SABI (Sistema d'Anàlisi de Balanços Ibèrics) és una eina web que dona informació sobre els balanços de més de 2,7 milions d'empreses nacionals, a partir de la base de dades d'Informa. No recull informació sobre les entitats financeres ni autònoms.



📍 Plaça de l'Estació, 2 baixos  
08720 Vilafranca del Penedès

✉ [altpenedes@cambrabcn.cat](mailto:altpenedes@cambrabcn.cat)

☎ **902 448 448** ext. 1039

[www.cambrabcn.cat](http://www.cambrabcn.cat)



Cambra de Comerç de Barcelona

GABINET D'ESTUDIS